



*Министерство за финансии на Република Македонија
Сектор за управување со јавен долг*

**ПУБЛИКАЦИЈА бр. 13
Март – Април 2008
ПАЗАР НА ДРЖАВНИ ХАРТИИ ОД ВРЕДНОСТ ВО РЕПУБЛИКА МАКЕДОНИЈА**

Содржина во овој број:

1 Настани кои го одбележаа финансискиот пазар во изминатиот период

1.1 Движења на примарниот пазар на ДХВ во Република Македонија

1.2 Движења на секундарниот пазар на ДХВ во Република Македонија

1.3Преглед на сопственичката структура на недостасаните структурни државни обврзници за денационализација и старо девизно штедење

2 Пазар на државни хартии од вредност

2.1 Примарен пазар

2.2 Секундарен пазар

2.2.1 Македонска берза

2.2.2 Пазар преку шалтер

3 Календар на аукции за вториот и третиот квартал во 2008 година

4 Овластени директни учесници (податоци, контакти и провизии)

5 Контакти

Април, 2008



Министерство за финансии на Република Македонија
Сектор за управување со јавен долг

1 НАСТАНИ КОИ ГО ОДБЕЛЕЖАА ФИНАНСИСКИОТ ПАЗАР ВО ИЗМИНАТИОТ ПЕРИОД

1.1 Движења на примарниот пазар на државни хартии од вредност во Република Македонија

Она што беше карактеристично за пазарот на државни хартии од вредност во периодот март - април 2008 година, а произлезе како резултат на глобалниот тренд на зголемување на инфлацијата во светот и во Република Македонија, како и зголемувањето на каматните стапки на благајничките записи на Народна Банка на Република Македонија*, е зголемувањето на каматните стапки кај сите рочности на државните хартии од вредност. Во текот на март Министерството за финансии на Република Македонија донесе одлука за замена на тендерот со каматни стапки (примена на повеќекратни каматни стапки) во тендер со износи (примена на фиксна каматна стапка) на сите аукции и кај сите рочности. Со примена на тендерот со износи, каматната стапка кај 3-месечните државни записи на аукциите реализирани во март и април беше позиционирана на 6.10%, кај 6-месечните државни записи беше позиционирана на 6.30%, додека кај 12-месечните државни записи беше позиционирана на 6.50%. На аукцијата на 3-годишната државна обврзница која се одржа во март, беше понудена купонската каматна стапка од 6,75%, додека на аукцијата на 2-годишната државна обврзница која се одржа во април, беше понудена купонската каматна стапка од 6,95%.

Доколку се направи анализа на движењата на каматните стапки на ДХВ од почетокот на 2008 година, може да се забележи дека истите бележат тренд на континуирано зголемување. Илустративно, каматната стапка на 3-месечните државни записи постигната на аукциите во јануари 2008 година изнесуваше 5,10% додека пак, истата постигната на аукциите во април 2008 година е зголемена за еден процентен поен, и изнесува 6.10%. Кај 6-месечните државни записи каматна стапка во јануари 2008 година изнесуваше 5,37%, додека пак, истата постигната на аукциите во април 2008 година е зголемена, и изнесува 6.30%. Трендот на движење на каматните стапки е идентичен и кај останатите рочности на ДХВ, односно каматните стапки на 12 месечните државни записи и 2 годишните државни обврзници од 5,68% и 6,25% во јануари, во анализираниот период достигнаа вредности од 6,50% и 6,95% респективно. Каматната стапка која беше понудена на аукцијата на 3 годишните државни обврзници во март 2008 година, изнесуваше 6,75%, додека каматната стапка реализирана на последната успешна аукција на 3 годишни државни обврзници одржана во март 2007 година, изнесуваше 7,99%.

* Во периодот март-април 2008 година каматната стапка на благајничките записи на НБРМ се зголеми за 0,75 процентни поени, односно истата во анализираниот период изнесуваше 6,00%.



*Министерство за финансии на Република Македонија
Сектор за управување со јавен долг*

Во анализираниот период, со исклучок на аукцијата на 3-месечни државни записи и аукцијата на 12-месечни државни записи кои беа реализирани во текот април, на сите останати аукции побарувачката е помала во однос на понудениот износ. Вкупниот износ на државни хартии од вредност кој беше понуден на аукциите во текот на месец март изнесуваше 1.200 милиони денари, а побарувачката за истите изнесуваше 648.6 милиони денари, додека во текот на април беше понуден износ од 1.250 милиони денари, а побарувачката изнесуваше 1.214,4 милиони денари. Во продолжение се деталите околу движењето на понудата и побарувачката на државните хартии од вредност во периодот март – април 2008 година:

- на првата аукција на 3-месечни ДХВ во март беше понуден износ од 250 милиони денари, а побарувачка изнесуваше 163,5 милиони денари, додека на последната аукцијата на 3-месечни ДХВ во истиот месец беше понуден износ од 300 милиони денари, а побарувачката изнесуваше 283 милиони денари. На аукцијата на 6-месечните ДХВ беа понудени 200 милиони денари, а побарувачка изнесуваше 189 милиони денари. На аукцијата на 12 месечни државни записи беше понуден износ од 250 милиони денари, а побарувачката за истата изнесуваше 12,8 милиони денари. Во истиот месец се одржа и аукција на 3-годишна државна обврзница при што беше понуден износ од 200 милиони денари а како резултат на слабата заинтересираност на инвеститорите побарувачката за истата изнесуваше 300 илјади денари;

- на првата аукција на 3-месечни ДХВ во април беше понуден износ од 400 милиони денари, а побарувачката изнесуваше 395 милиони денари, додека на последната аукција во истиот месец беше понуден износ од 400 милиони денари, при што побарувачката го достигна нивото од 407,2 милиони денари. На аукцијата на 6-месечните државни записи која беше реализирана во април беше понуден износ од 200 милиони денари, а побарувачката која беше постигната на оваа аукција изнесуваше 252 милиони денари. Во текот на месец април се одржа и аукција на 2-годишна државна обврзница. На оваа аукција беше понуден износ од 250 милиони денари, побарувачката изнесуваше 160,2 милиони денари, а со тоа и реализацијата изнесуваше 160,2 милиони денари.

Во текот на анализираниот период можат да се забележат и позитивни промени во сопственичката структура на недостасаните државни хартии од вредност. Учеството на банките во недостасаните државни хартии од вредност се намали за 3,96 процентни поени, односно од 82% во февруари на 78,04% во април, но за сметка на тоа се зголеми учеството на останатите инвеститори (пензиски фондови, осигурителни друштва, штедилници и други). Учеството на осигурителните друштва се зголеми за 0,30 процентни поени, на пензиските фондови исто така се зголеми за 0,30 процентни поени, на штедилниците се зголеми за 0,12 процентни поени, а најголемо зголемување на учеството е забележано кај категоријата други, односно истото е зголемено за 3,24 процентни поени во анализираниот период.



*Министерство за финансии на Република Македонија
Сектор за управување со јавен долг*

Учеството на физичките лица во сопственичката структура на недостасаните државни хартии од вредност е незначително променето во истиот период.

1.2 Движења на секундарниот пазар на ДХВ во Република Македонија

На пазарот преку шалтер кај државните записи во период март – април 2008 година, е забележано незначително тргување, односно се реализираа само две трансакции со 3-месечни државни записи. Вкупниот номинален износ на тргување изнесуваше 2 милиони денари, со просечна цена од 99,1100 и просечен принос до достасување од 6,10%. Додека пак, кај државните обврзници во горенаведениот период не се остварени трансакции.

На Македонската берза во текот на март се тргуваше со структурни обврзници со вкупен обем од 1,133 милиони евра, а вкупниот промет на тргување¹ со структурните обврзници изнесува 975,74 илјади евра или 59.72 милиони денари. Просечниот принос до достасување го достигнува нивото од 7,14%.

Вкупниот обем на тргување со структурни обврзници во април изнесува 1,395 милиони евра, а вкупниот промет на тргување со структурните обврзници изнесува 1,223 милиони евра или 75,065 милиони денари. Просечниот принос до достасување забележува ниво од 7,07%.

Во април обемот на тргување со структурни обврзници е поголем за 262 илјади евра во однос на обемот на тргување во февруари, а исто така и промет на тргување со структурните обврзници е поголем за 247,26 милиони евра во однос на јануари. Просечниот принос до достасување во април е помал за 0,07 процентни поени споредено со истиот во март. Учеството на странските инвеститори на Македонската берза кај државните обврзниците (континуирани и структурни) во април изнесува 8,39%, и во истиот период не е забележана промена во однос на учеството на странските инвеститори на македонската берза во март, додека во однос на февруари се забележува незначителна промена, односно истото е зголемено за 0,01 процентен поен.

¹Прометот на тргување се добива со множење на остварената цена и обемот (номиналната вредност) на хартијата од вредност.



*Министерство за финансии на Република Македонија
Сектор за управување со јавен долг*

1.3 Преглед на сопственичката структура на недостасаните структурни државни обврзници за денационализација и старо девизно штедење заклучно со април, 2008 година.

Заклучно април 2008, вкупната состојба на недостасаните структурни државни обврзници е 279,8 милиони евра, од кои 114,3 милиони евра се однесуваат на структурните државни обврзници за денационализација (шест емисии на државни обврзници за денационализација), а 165,5 милиони евра се однесуваат на структурните државни обврзници за старото девизно штедење. Вкупниот број на имателите на недостасани државни обврзници е 127490, од кои 6341 се иматели на обврзници за денационализација, а 121599 се иматели на обврзници за старото девизно штедење. Од вкупниот износ, 197,4 милиони евра или 70,55 % се во сопственост на физички лица, а 82,4 милиони евра или 29,45% се во сопственост на правни лица. Од вкупниот износ кој е во сопственост на правните лица, 34,6 милиони евра или 41,97 % се во сопственост на банките, 3,5 милиони евра или 4,19 % се во сопственост на брокерските куќи, а останатите 44,4 милиони евра или 53,84% се во сопственост на останатите правни лица.

Споредбено со февруари, соодносот меѓу физичките и правните лица во сопственичката структура на недостасани структурни државни хартии од вредност во април е незначително променет, односно зголемено е учеството на правните лица за 1.77 процентни поени, во однос на физичките лица. Промени во сопственичката структура на недостасаните структурни државни обврзници се забележува кај правните лица. Илустративно, во април процентуалното учество на банките во сопственичката структура на правните лица изнесува 41.97%, додека истото во февруари изнесуваше 39.02% што претставува зголемување за 2.95 процентни поени. Во истиот период, процентуалното учество на брокерските куќи е незначително променето, односно истото изнесува 4.19%. Промени во сопственичката структура на недостасаните структурни обврзници во однос на февруари, се забележува и кај останатите правни лица. Процентуалното учество во сопственичката структура на останатите правни лица во април изнесува 53.84%, што претставува намалување за 2.93 процентни поени во однос на февруари, кога истото изнесуваше 56.79%.



Министерство за финансии на Република Македонија
Сектор за управување со јавен долг

2 ПАЗАР НА ДРЖАВНИ ХАРТИИ ОД ВРЕДНОСТ

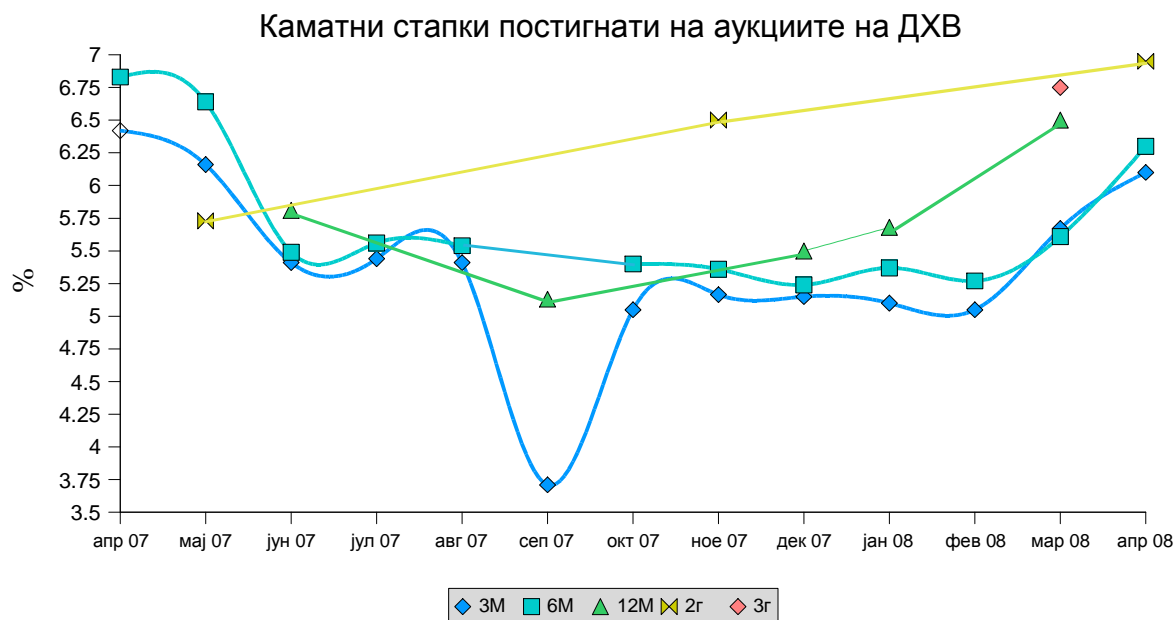
2.1 Примарен пазар

	Резултати од аукции на ДХВ март 2008				
	3 месеци		6 месеци	12 месеци	3 години
	DZ2008/05-91	DZ2008/06-91	DZ2008/03-182	DZ2008/02-364	DO2008/02-0311
ISIN код	MKMINFDZ8056	MKMINFDZ8064	MKMINFDS8030	MKMINFDY8024	MKMINF20G143
Денови/години на достасување	91	91	182	364	3 години
Дата на аукција	04.03.2008	18.03.2008	04.03.2008	18.03.2008	27.03.2008
Дата на достасување	04.06.2008	18.06.2008	03.09.2008	18.03.2009	31.03.2011
Максимална каматна стапка	5,50	-	6,00	-	-
Минимална каматна стапка	4,71	-	4,89	-	-
Просечна каматна стапка	5,24	-	5,61	-	-
Каматна стапка	-	6,10	-	6,50	-
Купонска каматна стапка	-	-	-	-	6,75
Просечна цена	98,6932	-	97,2433	-	-
Цена	-	98,4815	-	93,8331	-
Понуда	250.000.000	300.000.000	200.000.000	250.000.000	200.000.000
Побарувачка	163.500.000	283.000.000	189.000.000	12.800.000	300.000
Реализација	163.500.000	283.000.000	189.000.000	12.800.000	300.000
Реализација на конкурентни понуди	163.500.000	-	189.000.000	-	-
Реализација на неконкурентни понуди	0	-	0	-	-
Процент на неконкурентни понуди	1	-	1	-	-
Bid to cover ratio*	1	1	1	1	1
Доставени понуди	8	10	4	2	1
Прифатени понуди	8	10	4	2	1
	Резултати од аукции на ДХВ април 2008				
	3 месеци		6 месеци	2 години	
	DZ2008/07-91	DZ2008/08-91	DZ2008/04-182	DO2008/03-0510	
ISIN код	MKMINFDZ8072	MKMINFDZ8080	MKMINFDS8048	MKMINF20G150	
Денови/години на достасување	91	91	182	2 години	
Дата на аукција	08.04.2008	22.04.2008	08.04.2008	30.04.2008	
Дата на достасување	09.07.2008	23.07.2008	08.10.2008	05.05.2010	
Каматна стапка	6,10	6,10	6,30	-	
Максимална каматна стапка	-	-	-	-	
Минимална каматна стапка	-	-	-	-	
Цена	98,4815	98,4815	96,9133	-	
Купонска каматна стапка	-	-	-	6,95	
Понуда	400.000.000	400.000.000	200.000.000	250.000.000	
Побарувачка	395.000.000	407.200.000	252.000.000	160.200.000	
Реализација	395.000.000	400.000.000	200.000.000	160.200.000	
Bid to cover ratio*	1	1,02	1,26	1	
Доставени понуди	12	8	4	3	
Прифатени понуди	12	8	4	3	

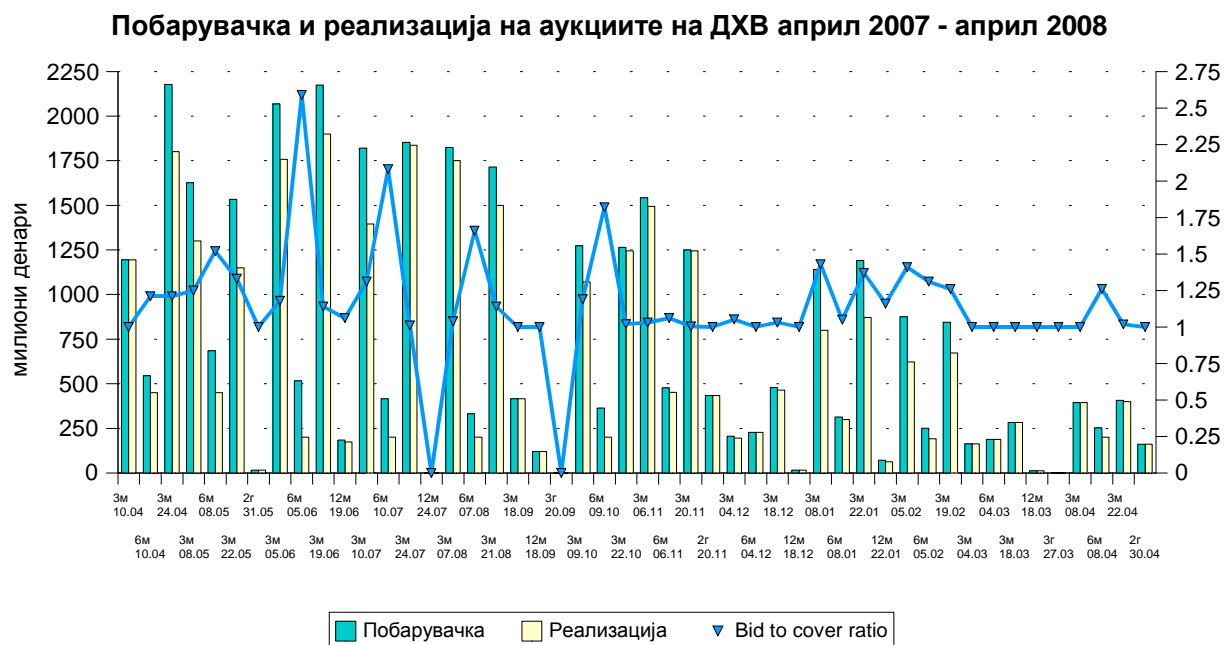
Извор: Министерство за финансии



Министерство за финансии на Република Македонија
Сектор за управување со јавен долг



Извор: Министерство за финансии

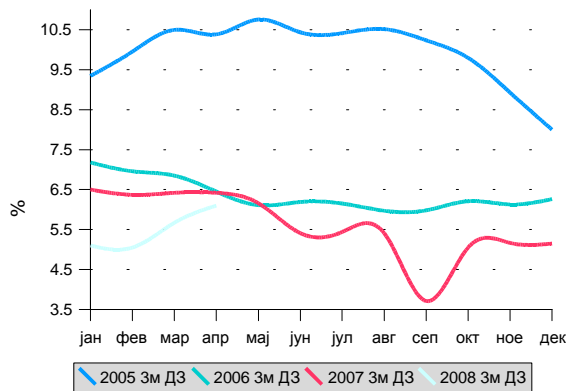


Извор: Министерство за финансии

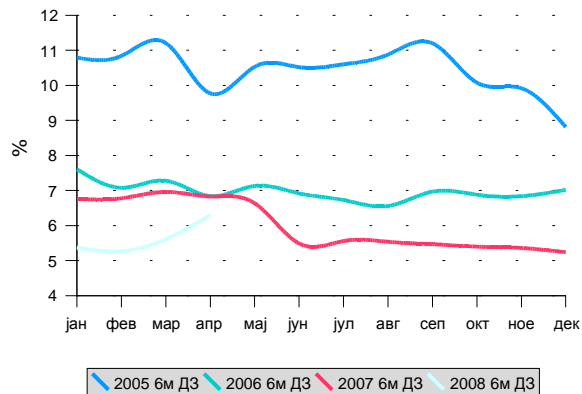


Министерство за финансии на Република Македонија
Сектор за управување со јавен долг

Каматни стапки на 3м ДЗ јан-дек 2005, 2006, 2007 и 2008

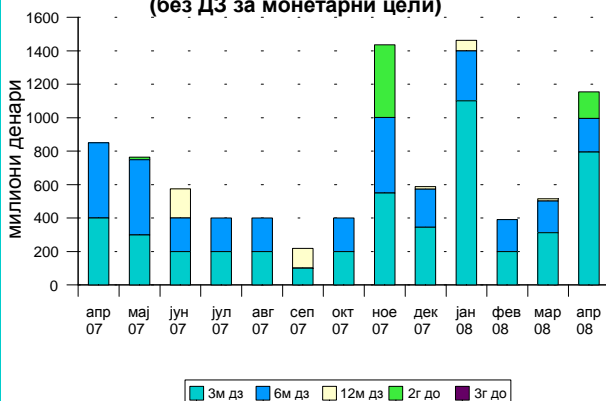


Каматни стапки на 6м ДЗ јан-дек 2005, 2006, 2007 и 2008

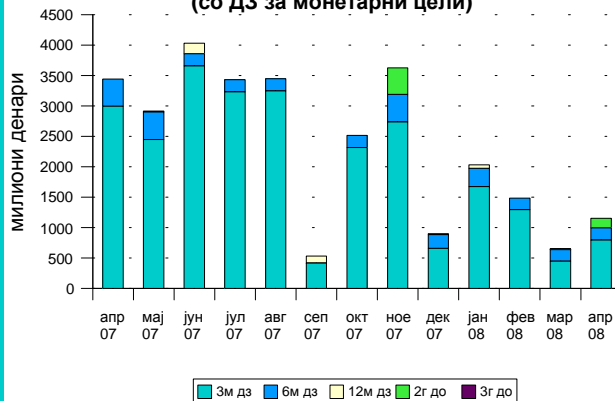


Извор: Министерство за финансии

Реализирани ДХВ во 2007 и 2008, по месеци (без ДЗ за монетарни цели)



Реализирани ДХВ во 2007 и 2008, по месеци (со ДЗ за монетарни цели)

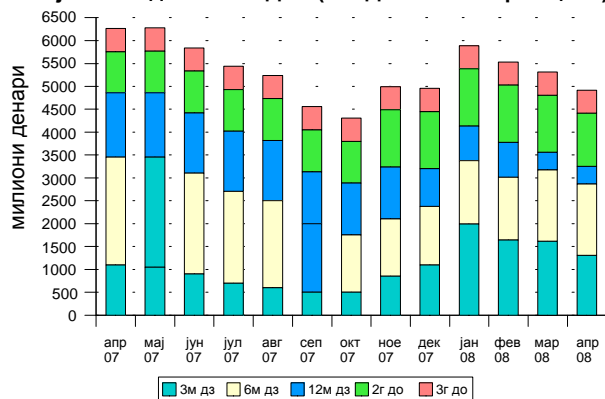


Извор: Министерство за финансии

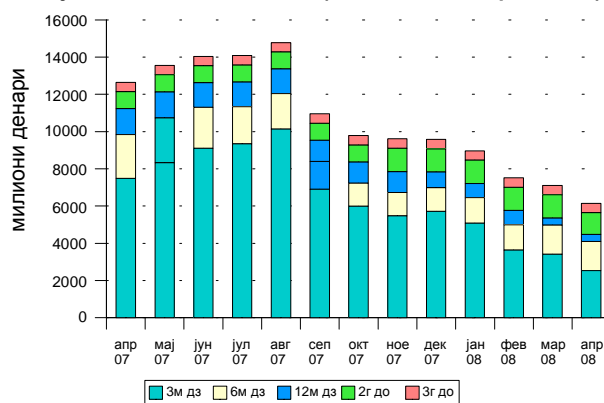


Министерство за финансии на Република Македонија
Сектор за управување со јавен долг

Состојба на недостасани ДХВ (без ДЗ за монетарни цели)

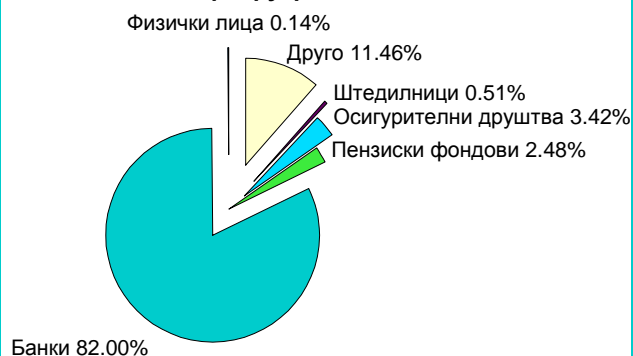


Состојба на недостасани ДХВ (со ДЗ за монетарни цели)



Извор: Министерство за финансии

Сопственичка структура на недостасани ДХВ, февруари 2008



Сопственичка структура на недостасани ДХВ, април 2008

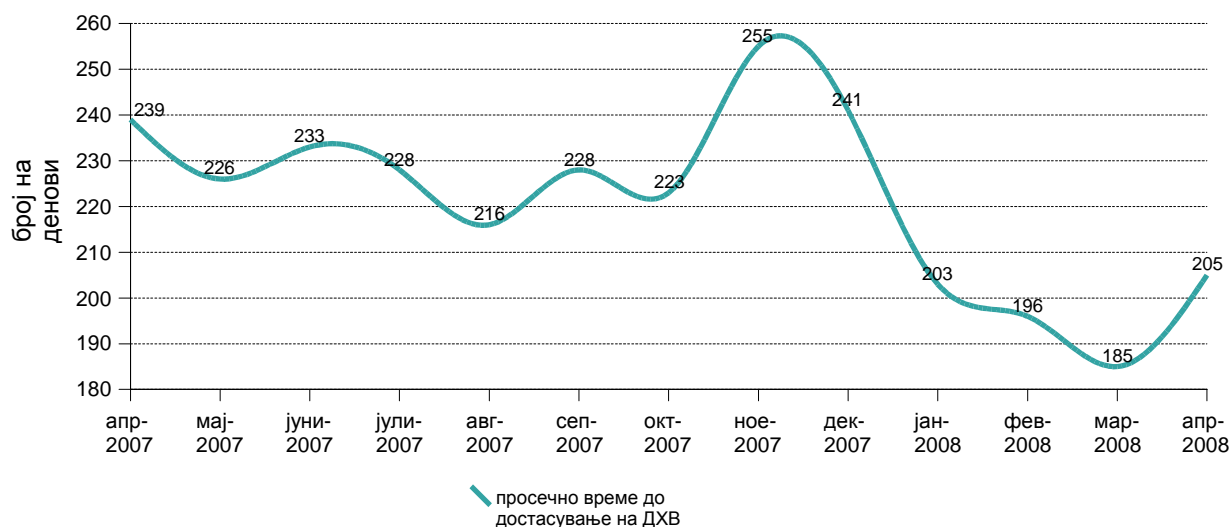


Извор: Министерство за финансии



Министерство за финансии на Република Македонија
Сектор за управување со јавен долг

Просечно време на достасување (Average time to maturity-ATM*) на портфолиото со континуирани државни хартии од вредност



*Average time to maturity (ATM) е индикатор кој го покажува ризикот од рефинансирање кој е особено релевантен кога достасаниот долг е потребно да се рефинансира со дополнителна емисија на нов јавен долг. ATM ја покажува просечната должина на време кога хартијата од вредност доспева и ја укажува сензитивноста на фондовите со фиксен приход врз промената на каматните стапки. Доколку просечната должина на време кај ATM е поголема, истата имплицира на поголемата чувствителност на промената на каматните стапки.

	Државни записи		Државни обврзници				Вкупно	
			2 години		3 години			
Времетраење (Duration)*	29 февруари 2008	30 април 2008	29 февруари 2008	30 април 2008	29 февруари 2008	30 април 2008	29 февруари 2008	30 април 2008
Просечно денови	72,09	71,78	358,98	342,97	642,48	600,80	192,74	200,85
Просечно години	0,20	0,20	0,98	0,94	1,76	1,65	0,53	0,55

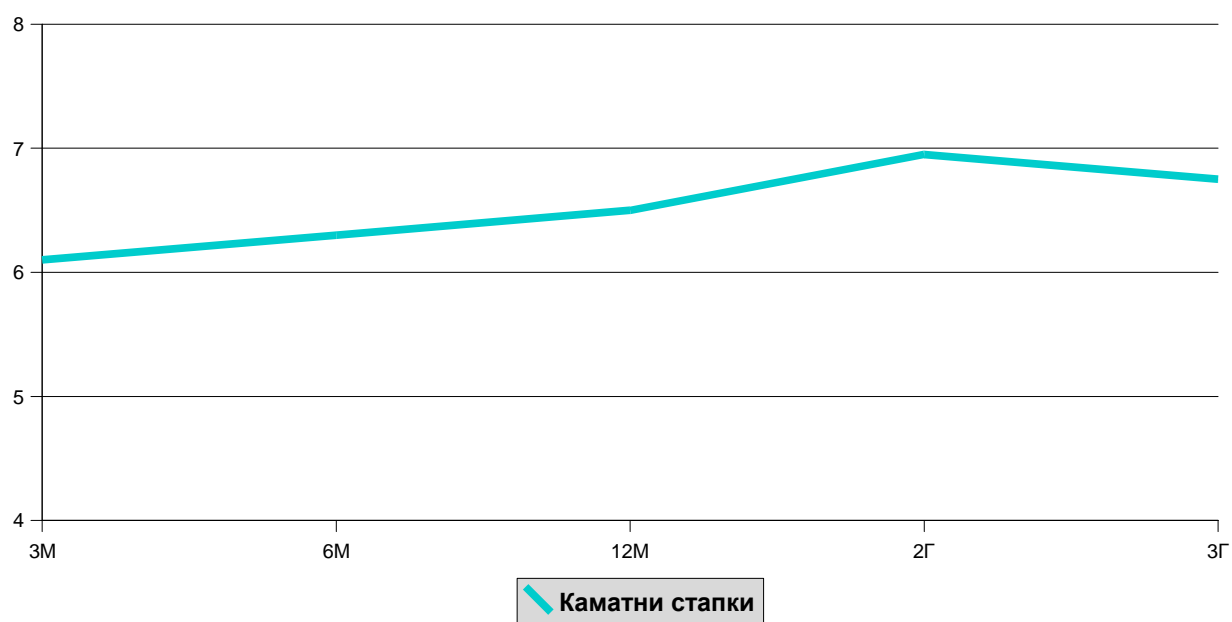
*Duration е индикатор кој го покажува ризикот од промената на каматните стапки. Попрецизно, овој показател покажува колку брзо промените на каматната стапка би влијаеле на трошокот на долгот, односно која е промената на вредноста на хартијата од вредност со фиксен приход како резултат од 1% промена на каматните стапки. Кај индикаторот искажан во години Duration од 5 години значи дека вредноста на хартијата од вредност би се зголемила за 5%, доколку каматните стапки се намалат за 1% и обратно.

Извор: Министерство за финансии



Министерство за финансии на Република Македонија
Сектор за управување со јавен долг

Крива на принос на ДХВ на примарен пазар



Извор: Министерство за финансии



Министерство за финансии на Република Македонија
Сектор за управување со јавен долг

2.2 Секундарен пазар

2.2.1 Македонска берза

ПРЕГЛЕД НА ТРГУВАЊЕ СО ОБВРЗНИЦИ НА МАКЕДОНСКА БЕРЗА АД Скопје

Март 2008 год.	Макс. (%)	Мин. (%)	Последна просечна дневна цена (%)	Последен датум на тргување	Обем (НВ во ЕВРА)	Промет (денари)	Промет (ЕВРА)	Принос до достасување на обврзниците
PM01	91,10	90,30	90,60	26.03.2008	141,35	7.842.045	128,14	8,18%
PMДЕН01	89,00	89,00	89,00	25.03.2008	2,86	155,63	2,54	7,89%
PMДЕН02	86,60	86,10	86,60	31.03.2008	276,3	14.569.938	237,99	7,99%
PMДЕН03	86,00	85,40	85,70	26.03.2008	116,33	6.109.592	99,84	7,44%
PMДЕН04	86,00	83,00	85,00	28.03.2008	208,39	10.860.926	177,45	6,98%
PMДЕН05	86,50	83,30	86,09	31.03.2008	134,46	6.999.998	114,35	6,03%
PMДЕН06	86,10	83,00	86,10	31.03.2008	253,17	13.186.357	215,43	5,47%

Април 2008 год.	Макс. (%)	Мин. (%)	Последна просечна дневна цена (%)	Последен датум на тргување	Обем (НВ во ЕВРА)	Промет (денари)	Промет (ЕВРА)	Принос до достасување на обврзниците
PM01	90,50	90,00	90,05	30.04.2008	346,601	19.150.536	312,097	8,93%
PMДЕН02	87,50	86,80	87,05	30.04.2008	570,017	30.460.545	496,223	7,96%
PMДЕН03	86,10	86,10	86,10	21.04.2008	60,000	3.171.180	51,660	7,42%
PMДЕН04	85,50	85,00	85,50	30.04.2008	55,969	2.936.223	47,819	6,91%
PMДЕН05	88,00	86,00	86,51	30.04.2008	116,388	6.209.309	101,160	5,98%
PMДЕН06	88,00	85,00	87,10	30.04.2008	246,558	13.137.361	214,198	5,24%

Извор: Македонска берза АД Скопје

СТРАНСКИ ИНВЕСТИТОРИ НА ОФИЦИЈАЛНИОТ ПАЗАР НА БЕРЗАТА ВО 2007 И 2008

Странски инвеститори	Апр-07	Мај-07	Јун-07	Јул-07	Авг-07	Сеп-07	Сеп-07	Ное-07	Дек-07	Јан-08	Фев-08	Мар-08	Апр-08
Обврзници*	11.14%	10.33%	10.30%	10.22%	10.22%	10.32%	8.72%	8.58%	8.40%	8.39%	8.38%	8.38%	8.39%

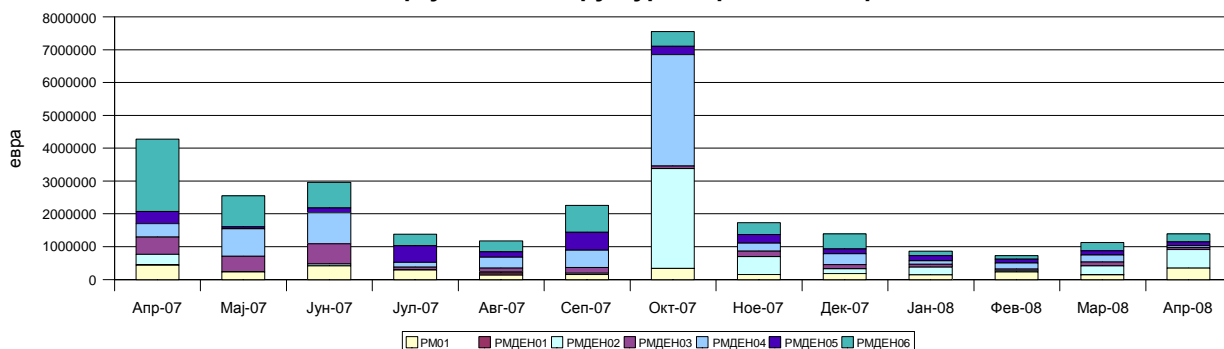
* Состојба на крајот на секој месец, добиени од Централниот депозитар за хартии од вредност, а која се однесува на учество на странските инвеститори во купната номинална вредност на обврзниците на секундарниот пазар.

Извор: Македонска берза АД Скопје



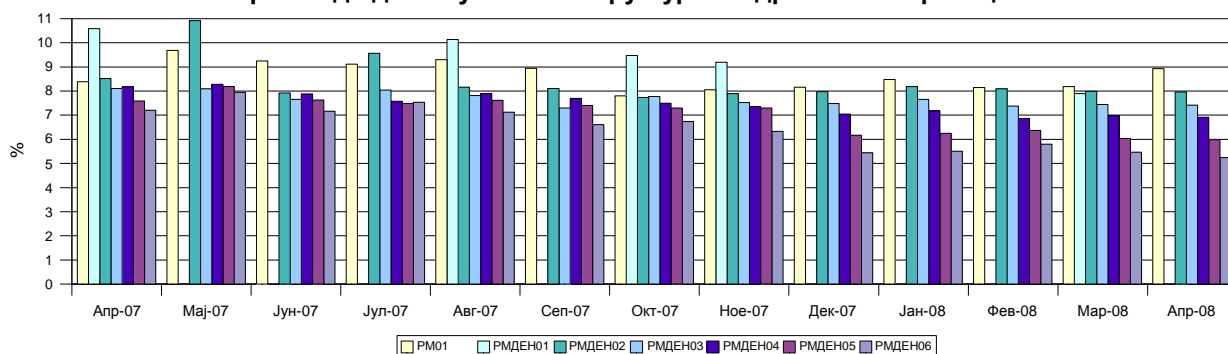
Министерство за финансии на Република Македонија
Сектор за управување со јавен долг

Обем на тргување со структурни државни обврзници



Извор: Македонска берза АД Скопје

Принос до достасување на структурните државни обврзници



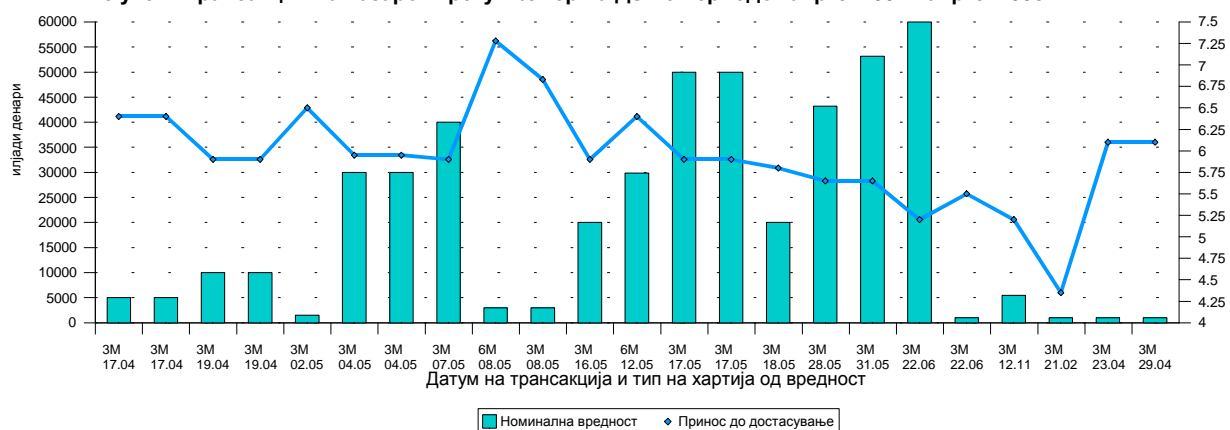
Извор: Македонска берза АД Скопје



Министерство за финансии на Република Македонија
Сектор за управување со јавен долг

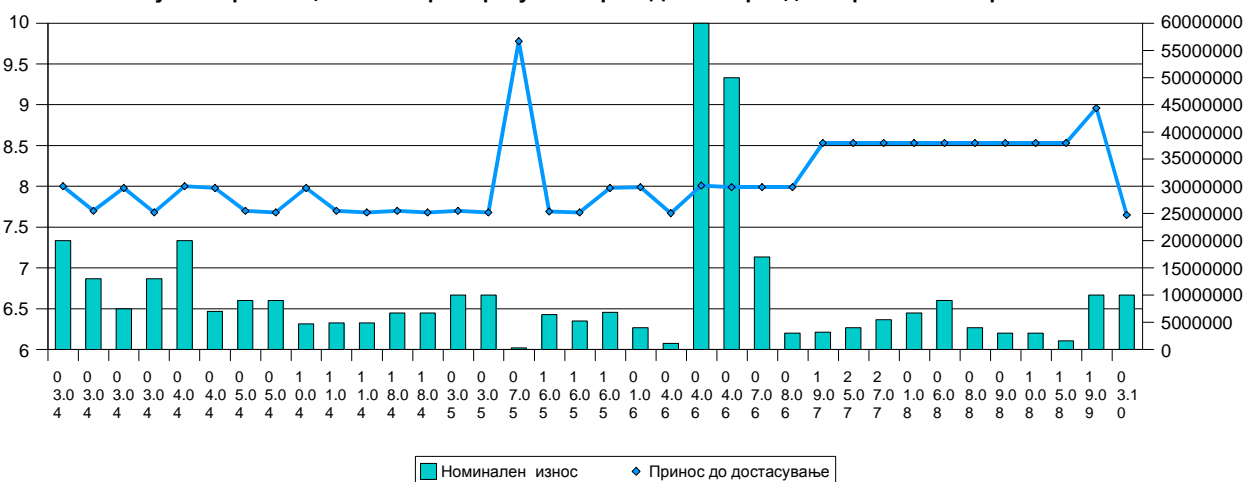
2.2.2 Пазар преку шалтер

Склучени трансакции на пазарот преку шалтер на ДЗ во периодот април 2007 - април 2008



Извор: НБРМ

Склучени трансакции на пазарот преку шалтер на ДО во периодот април 2007 - април 2008

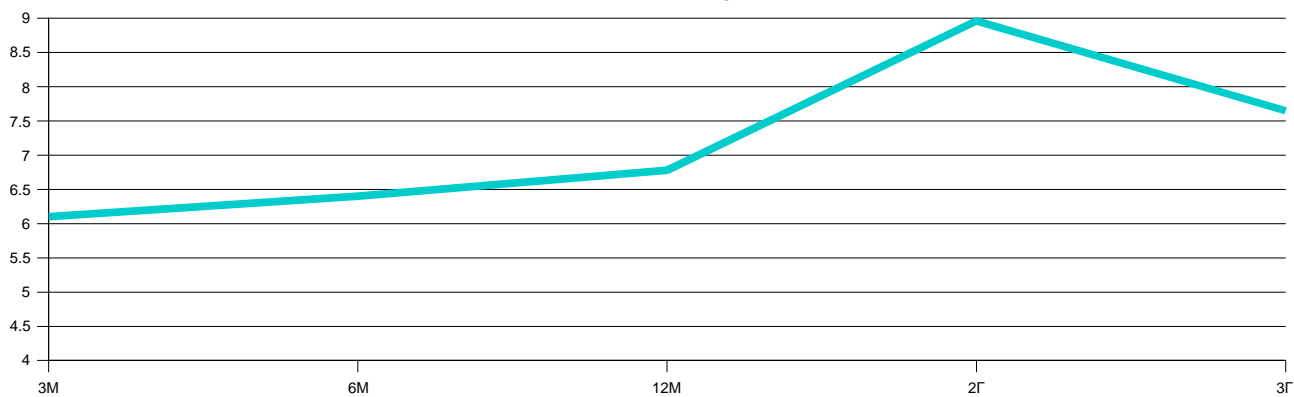


Извор: НБРМ



Министерство за финансии на Република Македонија
Сектор за управување со јавен долг

Крива на принос на ДХВ на секундарен пазар



Извор: Министерство за финансии



Министерство за финансии на Република Македонија
Сектор за управување со јавен долг

3 КАЛЕНДАР НА АУКЦИИ ЗА ВТОРИОТ И ТРЕТИОТ КВАРТАЛ ВО 2008 ГОДИНА

Квартал	Месец	Ознака на аукција	Датум на аукција	Датум на емисија	Датум на достасување	Денови - години на достасување
II	Април	DZ2008/07-91	08.04.2008	09.04.2008	09.07.2008	91
		DZ2008/04-182	08.04.2008	09.04.2008	08.10.2008	182
		DZ2008/08-91	22.04.2008	23.04.2008	23.07.2008	91
		DO2008/03-0510	30.04.2008	05.05.2008	05.05.2010	02
	Мај	DZ2008/09-91	06.05.2008	07.05.2008	06.08.2008	91
		DZ2008/05-182	06.05.2008	07.05.2008	05.11.2008	182
		DZ2008/10-91	20.05.2008	21.05.2008	20.08.2008	91
	Јуни	DZ2008/11-91	03.06.2008	04.06.2008	03.09.2008	91
		DZ2008/06-182	03.06.2008	04.06.2008	03.12.2008	182
		DZ2008/12-91	17.06.2008	18.06.2008	17.09.2008	91
		DZ2008/03-364	17.06.2008	18.06.2008	17.06.2008	364
		DO2008/04-0611	26.06.2008	30.06.2008	30.06.2011	03
III	Јули	DZ2008/13-91	08.07.2008	09.07.2008	08.10.2008	91
		DZ2008/07-182	08.07.2008	09.07.2008	07.01.2009	182
		DZ2008/14-91	22.07.2008	23.07.2008	22.10.2008	91
		DZ2008/04-364	22.07.2008	23.07.2008	22.07.2009	364
	Август	DZ2008/15-91	05.08.2008	06.08.2008	05.11.2008	91
		DZ2008/08-182	05.08.2008	06.08.2008	04.02.2009	182
		DZ2008/16-91	19.08.2008	20.08.2008	19.11.2008	91
		DO2008/05-0810	21.08.2008	25.08.2008	25.08.2010	02
	Септември	DZ2008/17-91	02.09.2008	03.09.2008	03.12.2008	91
		DZ2008/09-182	02.09.2008	03.09.2008	04.03.2009	182
		DZ2008/18-91	16.09.2008	17.09.2008	17.12.2008	91
		DZ2008/05-364	16.09.2008	17.09.2008	16.09.2009	364
		DO2008/06-0911	25.09.2008	29.09.2008	29.09.2011	03

Извор: Министерство за финансии

Календарот за вториот и третиот квартал од 2008 година е индикативен и истиот може да биде предмет на измени имајќи ги во предвид поместувањата кои можат да настанат поради верските и националните празници



Министерство за финансии на Република Македонија
Сектор за управување со јавен доле

4 ОВЛАСТЕНИ ДИРЕКТНИ УЧЕСНИЦИ (ПОДАТОЦИ, КОНТАКТИ И ПРОВИЗИИ) ****

	Назив	Адреса	Телефакс	Тел.број	Номинален износ	Провизија за државни записи-успешна понуда*	Провизија за државни обврзници-успешна понуда	Провизија за неуспешна понуда
1	Алфа банка АД Скопје	Даме Груев 1	3116-830 3135-206	3116-433	Било кој износ	0,10% (мин. 150 ден.)	0,10% (мин. 150 ден.)	
2	Еуростандард банка АД Скопје	27 Март бб.	3224-095	3228-444	Било кој износ	0,12% (мин. 300 ден.)	0,12% (мин.300 ден.)	300 ден.
3	Инвестбанка АД Скопје	Македонија 9/11	3135-367	3114-166				
3.1	Инвестбанка АД Скопје (за државни записи)				За различни износи	Варијабилниот процент се намалува од 0,14% до 0,10% (мин 200 ден.)		
3.2	Инвестбанка АД Скопје (за државни обврзници)				За различни износи		Варијабилниот процент се намалува од 0,14% до 0,10% (мин 500 ден.)	
4	Капитал банка АД Скопје	27 март 1	3112-830 3134-060	3119-191 3124-288	До 200,000 ден. Над 200,000 ден.	200 ден. фиксно 0,10%	0,10%(мин. 200 ден.)	200 ден.
5	Извозна и кредитна банка АД Скопје	Партизански одреди, 3 блок 11	3122-393	3122-207	било кој износ	0,12%	0,12%	300 ден за ДЗ и 500 ден за ДО
6	Комерцијална банка АД Скопје	Димитар Влахов 4	3113-494	3107-107 3111-133	било кој износ	0,12% (мин.300 ден.)	0,12% (мин. 300 ден.)	300 ден.
7	Комерцијална инвестициона банка АД Куманово	Плоштад Нова Југославија б.б	031/420-061	031/475-100 031/426-455	било кој износ	0,12% (мин.200 ден.)	0,15% (мин.300 ден.)	200 ден. За ДЗ и 300 ден за ДО
8	Охридска банка АД Охрид	Македонски просветители 19	046/254-130 046/254-133	046/206-600 046/265-330	Било кој износ	0,10%	0,10% (минимум 100 ден.)	100 ден. за ДО
9	Поштенска банка АД Скопје	Маркс Енгелс 3	3220-389 3163-054	3112-862 3163-354	Не работи со клиенти			
10	ПроКредит банка АД Скопје	Бул. Јане Сандански 109/а	3219-901	3219-900 3219-948	Било кој износ	0,10% (мин.200 ден.)	0,10% (мин.200 ден.)	
11	Силекс банка АД Скопје	Градски суд, блок 9. локал 5	3114-891 3224-844	3115-288 3115-880 3112-699	Било кој износ	500 ден. фиксно	0,12% (мин. 500 ден.)	500 ден.
12	Стопанска банка АД Битола**	Добриово Радосављевиќ 21	047/207-515 047/207-541 047/207-513	047/207-500	Било кој износ	0,1% (мин.200 ден.)	0,2%	200 ден. за ДЗ
13	Стопанска банка АД Скопје	11 Октомври 7	3114-503	3295-295	Било кој износ	0,11% (мин.400 ден.)	0,11% (мин.400 ден.)	250 ден.
14	ТТК Банка АД Скопје	Народен фронт 19/а	3236-444	3236-400	Било кој износ	0,10% (мин. 200 ден.)		200 ден
15	НЛБ Тутунска банка АД Скопје	12-та Ударна бригада, б.б	3105-630 3105-681	3105-601 3105-606 3105-694	Било кој износ	0,12% (мин. 300 ден.)	0,12%	300 ден
16	Универзална инвестициона банка АД Скопје	Максим Горки 6	3286-000 3130-448	3286-100	Било кој износ	0,12%	0,12%	
17	Т.Ц Зираат банкаси-подружница Скопје***	Железничка 8	3110-013	3111-337	Било кој износ	0,10% (мин.15 ЕУР максимум 400 ЕУР)	0,10% (мин.15 ЕУР максимум 400 ЕУР)	
*Податоците се обезбедени од комерцијалните банки во република Македонија и истите подлежат на промени согласно деловната политика на банките.								
** Сите банки наплатуваат провизија на номиналниот износ освен Стопанска банка АД Битола која наплатува провизија на дисконтираниот износ								
*** Износите прикажани во ЕУР се пресметуваат во денарска противредност на денот на плаќање по курс на НБРМ.								
**** Македонска банка за подршка на развојот а.д. Скопје не работи со клиенти								

Сите информации за провизиите на банките за купување на државните записи како и на државните обврзници во име на клиенти, Министерството за финансии на својата веб страна www.finance.gov.mk редовно ги ажурира по добивање на известување од банките.



Министерство за финансии на Република Македонија
Сектор за управување со јавен долг

5 КОНТАКТИ

Име	Позиција	Телефон	E-mail
м-р Маја Парнарџиева	Државен советник	02 3106 103	Maia.Parnargieva@finance.gov.mk
Ана Стојкова	Раководител на Front Office	02 3106 293	Ana.Stojkova@finance.gov.mk
Дејан Николовски	Front Office	02 3106 381	Dejan.Nikolovski@finance.gov.mk
Билјана Крушаровска	Front Office	02 3106 171	Biljana.Krusarovska@finance.gov.mk
Филип Гривчевски	Front Office	02 3106 774	Filip.Grivcevski@finance.gov.mk