



Министерство за финансии на Република Македонија
Сектор за управување со јавен долг

ПУБЛИКАЦИЈА бр. 14
Мај – Јуни 2008
ПАЗАР НА ДРЖАВНИ ХАРТИИ ОД ВРЕДНОСТ ВО РЕПУБЛИКА МАКЕДОНИЈА

Содржина во овој број:

1 Настани кои го одбележаа финансискиот пазар во изминатиот период

- 1.1 Движења на примарниот пазар на државни хартии од вредност во Република Македонија**
- 1.2 Повлекување на државните хартии од вредност за монетарни цели од примарниот пазар на државни хартии од вредност**
- 1.3 Движења на секундарниот пазар на државни хартии од вредност во Република Македонија**
- 1.4 Преглед на сопственичката структура на недостасаните структурни државни обврзници за денационализација и старо девизно штедење**

2 Пазар на државни хартии од вредност

- 2.1 Примарен пазар**
- 2.2 Секундарен пазар**
 - 2.2.1 Македонска берза**
 - 2.2.2 Пазар преку шалтер**

3 Календар на аукции за вториот и третиот квартал во 2008 година

4 Овластени директни учесници (податоци, контакти и провизии)

5 Контакти

Јули, 2008



*Министерство за финансии на Република Македонија
Сектор за управување со јавен долг*

1 НАСТАНИ КОИ ГО ОДБЕЛЕЖАА ФИНАНСИСКИОТ ПАЗАР ВО ИЗМИНАТИОТ ПЕРИОД

1.1 Движења на примарниот пазар на државни хартии од вредност во Република Македонија

Она што беше карактеристично за пазарот на државни хартии од вредност (во натамошниот текст: ДХВ) во периодот мај - јуни 2008 година, е трендот на зголемување на каматните стапки на ДХВ кај сите рочности, кој започна од почетокот на 2008 година. Во текот на мај Министерството за финансии на Република Македонија донесе одлука за продолжување на примената на тендер со износи (примена на фиксна каматна стапка), како и за еднократно зголемување на каматните стапки, кај сите рочности. Каматната стапка кај 3-месечните државни записи на аукциите реализирани во мај и јуни¹ беше позиционирана на 7,10%, кај 6-месечните државни записи на 7,20%, додека кај 12-месечните државни записи на 7,30%. На аукцијата на 3-годишната државна обврзница која се одржа во јуни, беше понудена купонската каматна стапка од 8,00%.

Доколку се направи анализа на движењата на каматните стапки на ДХВ од почетокот на 2008 година, може да се констатира дека истите бележат тренд на континуирано зголемување. Илустративно, каматната стапка на 3-месечните државни записи постигната на аукциите во јануари 2008 година изнесуваше 5,10% додека пак, истата постигната на аукциите во јуни 2008 година е зголемена за два процентни поени, и изнесува 7,10%. Кај 6-месечните државни записи каматна стапка во јануари 2008 година изнесуваше 5,37%, додека пак, истата постигната на аукциите во јуни 2008 година е зголемена и изнесува 7,20%. Трендот на движење на каматните стапки е идентичен и кај останатите рочности на ДХВ, односно каматните стапки на 12 месечните државни записи, како и кај 2 и 3 годишните државни обврзници. Имено, купонската каматната стапка која беше понудена на аукцијата на 3 годишните државни обврзници во јуни 2008 година, изнесуваше 8,00%, додека каматната стапка реализирана на последната аукција на 3 годишни државни обврзници одржана во март 2008 година, изнесуваше 6,75%.

Во анализираниот период, со исклучок на аукциите на 3-месечните државни записи кои беа реализирани во текот на мај и јуни², на сите останати аукции побарувачката е помала во однос на понудениот износ. Вкупниот износ на ДХВ кој беше понуден на аукциите во текот на мај изнесуваше 700 милиони денари, а

¹ Каматната стапка на 3 месечните државни записи, одржана на првата аукција во мај изнесуваше 6,10%.

² На последната аукција на 3 месечните државни записи одржана во јуни, вкупната побарувачка не го надмина понудениот износ.



*Министерство за финансии на Република Македонија
Сектор за управување со јавен долг*

побарувачката за истите изнесуваше 803 милиони денари, додека во текот на јуни беше понуден износ од 1.350 милиони денари, а побарувачката изнесуваше околу 585 милиони денари.

Во текот на анализираниот период можат да се забележат и позитивни промени во сопственичката структура на недостасаните државни хартии од вредност. Учеството на банките во недостасаните државни хартии од вредност се намали за 9,56 процентни поени, односно од 78,04% во април на 68,48% во јуни, но како резултат на тоа се зголеми учеството на останатите инвеститори (пензиски фондови, осигурителни друштва, штедилници и други). Учеството на осигурителните друштва се зголеми за 3,55 процентни поени, на пензиските фондови се зголеми за 0,42 процентни поени, на штедилниците се зголеми за 0,28 процентни поени, а најголемо зголемување на учеството е забележано кај категоријата други, односно истото е зголемено за 5,20 процентни поени во анализираниот период. Учеството на физичките лица во сопственичката структура на недостасаните државни хартии од вредност е незначително променето во истиот период, и истото изнесува 0.24%.

1.2 Повлекување на државните хартии од вредност за монетарни цели од примарниот пазар на државни хартии од вредност

Согласно договорот за целосно повлекување на државните хартии од вредност за монетарни цели од примарниот пазар на ДХВ, склучен меѓу Министерството за финансии и Народната банка на Република Македонија се изврши целосно повлекување на државните хартии од вредност за монетарни цели од примарниот пазар на ДХВ.

Процесот на повлекување на државните записи за монетарни цели се одвиваше во две фази, пришто во првата фаза (првиот квартал од 2008 година) се изврши емитување на половина од износот на државните записи за монетарни цели кој достаса во овој квартал, додека во втората фаза (вториот квартал од 2008 година) не беа емитувани државни записи за монетарни цели.

1.3 Движења на секундарниот пазар на државни хартии од вредност во Република Македонија

Во текот на мај - јуни 2008 година, на пазарот преку шалтер не е забележано тргување со државните хартии од вредност (државни записи и државни обврзници),



*Министерство за финансии на Република Македонија
Сектор за управување со јавен долг*

односно во анализираниот период не е реализирана ниту една трансакција.

На Македонската берза во текот на мај се тргуваше со структурни обврзници со вкупен обем од 1,101 милиони евра, а вкупниот промет на тргување³ со структурните обврзници изнесува 970,04 илјади евра или 59,386 милиони денари. Просечниот принос до достасување го достигнува нивото од 6,79%.

Вкупниот обем на тргување со структурни обврзници во јуни изнесува 1,460 милиони евра, а вкупниот промет на тргување со структурните обврзници изнесува 1,230 милиони евра или 75,270 милиони денари. Просечниот принос до достасување забележува ниво од 6,37%.

Во јуни обемот на тргување со структурни обврзници е поголем за 358 илјади евра во однос на обемот на тргување во мај, а исто така и прометот на тргување со структурните обврзници е поголем за 260,75 милиони евра во однос на мај. Просечниот принос до достасување во јуни е помал за 0,42 процентни поени споредено со истиот во мај. Учеството на странските инвеститори на Македонската берза кај државните обврзници (континуирани и структурни) во јуни изнесува 7,68%, што претставува намалување за 0.19 процентни поени во однос на учеството на странските инвеститори во мај, кога истото изнесуваше 7.87%.

1.4 Преглед на сопственичката структура на недостасаните структурни државни обврзници за денационализација и старо девизно штедење заклучно со јуни, 2008 година

Заклучно јуни 2008, вкупната состојба на недостасаните структурни државни обврзници е 264,7 милиони евра, од кои 99,1 милиони евра се однесуваат на структурните државни обврзници за денационализација (шест емисии на државни обврзници за денационализација), а 165,6 милиони евра се однесуваат на структурните државни обврзници за старото девизно штедење. Вкупниот број на имателите на недостасани државни обврзници е 127.602, од кои 5.808 се иматели на обврзници за денационализација, а 121.794 се иматели на обврзници за старото девизно штедење. Од вкупниот износ кој изнесуваше 264.7 милиони евра, 190,8 милиони евра се во сопственост на физички лица, а 73,9 милиони евра се во сопственост на правни лица. Од вкупниот износ кој е во сопственост на правните

³Прометот на тргување се добива со множење на остварената цена и обемот (номиналната вредност) на хартијата од вредност.



*Министерство за финансии на Република Македонија
Сектор за управување со јавен долг*

лица, 28,5 милиони евра или 38,5 % се во сопственост на банките, 4,2 милиони евра или 5,7% се во сопственост на брокерските куќи, а останатите 41,2 милиони евра или 55,75% се во сопственост на останатите правни лица.

Соодносот во сопственичката структура на недостасани структурни државни хартии од вредност кај физичките и правните лица споредбено во април и јуни, е следниот: кај правните лица забележано е намалување на учеството за 10,32% во јуни во однос на април, а кај физичките лица забележано е намалување од 3,34%, за истиот период. Во јуни процентуалното учество на банките во сопственичката структура на правните лица изнесува 38,54%, додека во април истото изнесуваше 41,79% што претставува намалување за 3,25 процентни поени. Во истиот период, процентуалното учество на брокерските куќи е незначително променето, така што во април истото изнесува 4,13%, а во јуни 5,68%, односно е забележано зголемување од 1,56 процентни поени. Промени во сопственичката структура на недостасаните структурни обврзници во однос на април, се забележува и кај останатите правни лица. Процентуалното учество во сопственичката структура на останатите правни лица во јуни изнесува 55,75%, што претставува намалување за 1,9 процентни поени во однос на април, кога истото изнесуваше 53,84%.



Министерство за финансии на Република Македонија
Сектор за управување со јавен долг

2 ПАЗАР НА ДРЖАВНИ ХАРТИИ ОД ВРЕДНОСТ

2.1 Примарен пазар

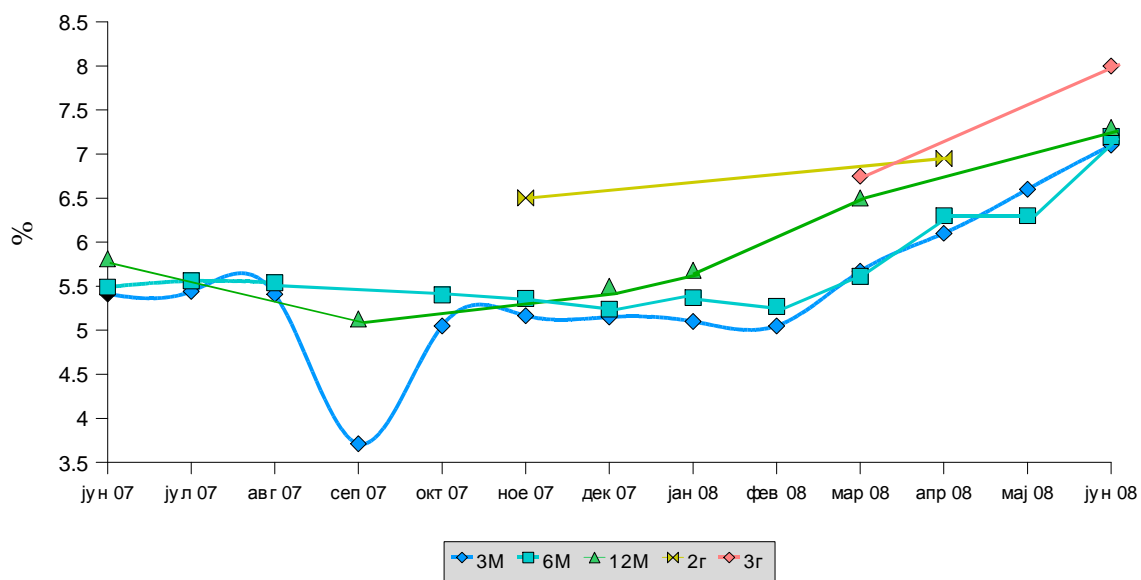
	Резултати од аукции на ДХВ мај 2008				
	3 месеци		6 месеци		
	DZ2008/09-91	DZ2008/10-91	DZ2008/05-182	-	-
ISIN код	MKMINFDZ8098	MKMINFDZ8106	MKMINFDS8055	-	-
Денови/години на достасување	91	91	182	-	-
Дата на аукција	06.05.2008	20.05.2008	06.05.2008	-	-
Дата на достасување	06.08.2008	20.08.2008	05.11.2008	-	-
Каматна стапка	6,10	7,10	6,30	-	-
Цена	98,4815	98,2369	96,9133	-	-
Понуда	150.000.000	200.000.000	350.000.000	-	-
Побарувачка	252.710.000	438.410.000	112.070.000	-	-
Реализација	150.010.000	200.000.000	112.070.000	-	-
Реализација на конкурентни понуди	-	-	-	-	-
Реализација на неконкурентни понуди	-	-	-	-	-
Процент на неконкурентни понуди	-	-	-	-	-
Bid to cover ratio*	1,68	2,19	1	-	-
Доставени понуди	11	23	4	-	-
Прифатени понуди	11	23	4	-	-
	Резултати од аукции на ДХВ јуни 2008				
	3 месеци		6 месеци		12 месеци
	DZ2008/11-91	DZ2008/12-91	DZ2008/06-182	DZ2008/06-182	DO2008/04-0611
ISIN код	MKMINFDZ8114	MKMINFDZ8122	MKMINFDS8063	MKMINFDY8032	MKMINF20G168
Денови/години на достасување	91	91	182	364	3 години
Дата на аукција	03.06.2008	17.06.2008	03.06.2008	17.06.2008	26.06.2008
Дата на достасување	03.09.2008	17.09.2008	03.12.2008	17.06.2009	30.06.2011
Каматна стапка	7,10	7,10	7,20	7,30	-
Цена	98,2369	98,2369	96,4878	93,1262	-
Купонска каматна стапка	-	-	-	-	8,00
Понуда	150.000.000	400.000.000	250.000.000	300.000.000	250.000.000
Побарувачка	175.630.000	205.090.000	144.550.000	10.600.000	50.000.000
Реализација	150.000.000	205.090.000	144.550.000	10.600.000	50.000.000
Реализација на конкурентни понуди	-	-	-	-	-
Реализација на неконкурентни понуди	-	-	-	-	-
Процент на неконкурентни понуди	-	-	-	-	-
Bid to cover ratio*	1,17	1	1	1	1
Доставени понуди	17	8	6	2	1
Прифатени понуди	17	8	6	2	1

Извор: Министерство за финансии



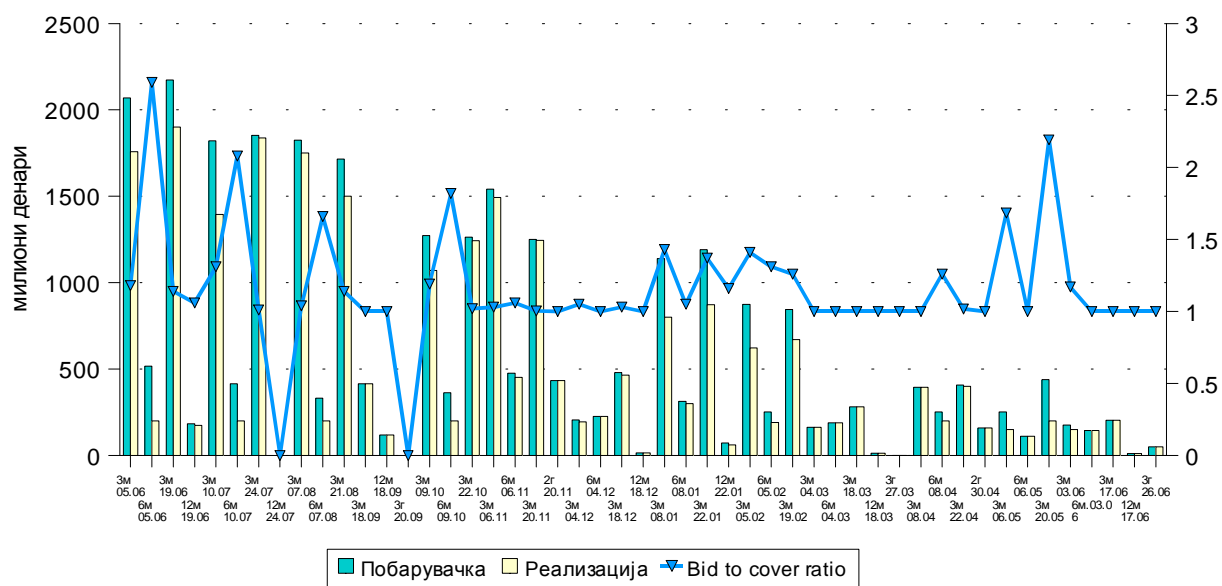
Министерство за финансии на Република Македонија
Сектор за управување со јавен долг

Каматни стапки постигнати на аукциите на ДХВ



Извор: Министерство за финансии

Побарувачка и реализација на аукциите на ДХВ јуни 2007 - јуни 2008

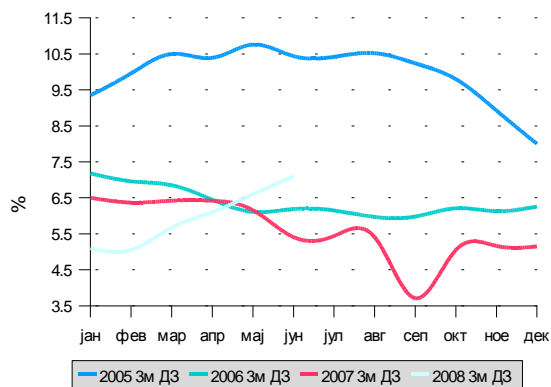


Извор: Министерство за финансии

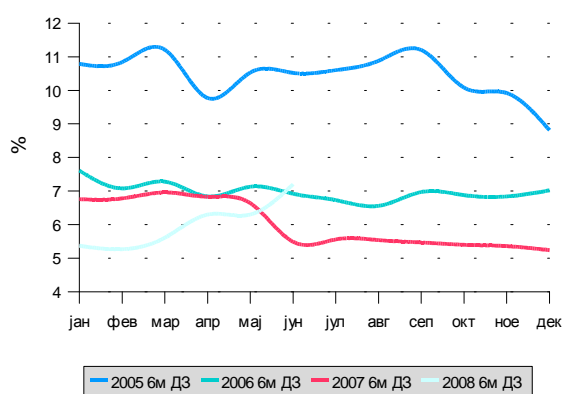


Министерство за финансии на Република Македонија
Сектор за управување со јавен долг

Каматни стапки на 3м ДЗ јан-дек 2005, 2006, 2007 и 2008

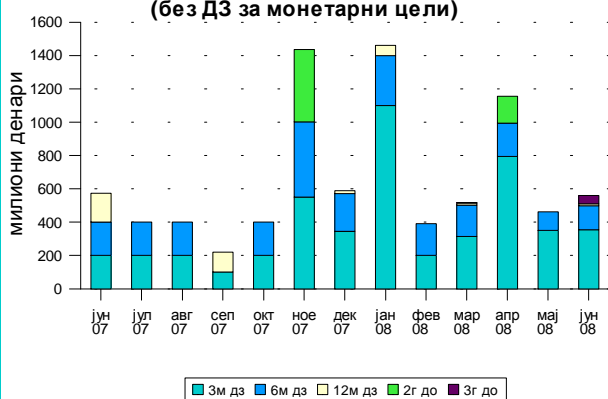


Каматни стапки на 6м ДЗ јан-дек 2005, 2006, 2007 и 2008

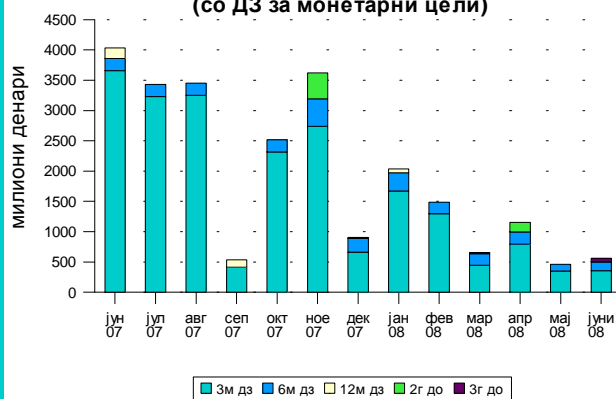


Извор: Министерство за финансии

Реализирани ДХВ во 2007 и 2008, по месеци (без ДЗ за монетарни цели)



Реализирани ДХВ во 2007 и 2008, по месеци (со ДЗ за монетарни цели)

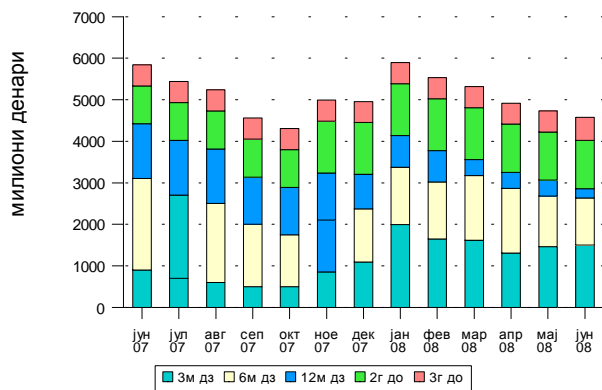


Извор: Министерство за финансии

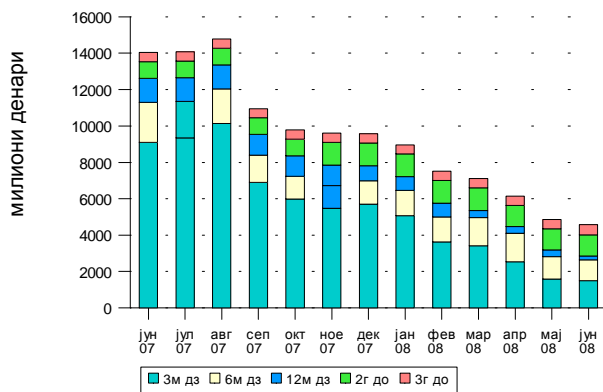


Министерство за финансии на Република Македонија
Сектор за управување со јавен долг

Состојба на недостасани ДХВ (без ДЗ за монетарни цели)

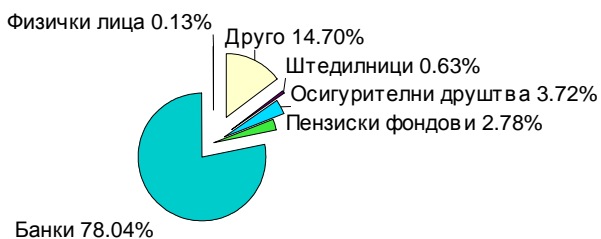


Состојба на недостасани ДХВ (со ДЗ за монетарни цели)

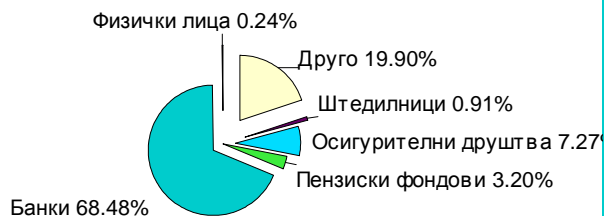


Извор: Министерство за финансии

Сопственичка структура на недостасани ДХВ, април 2008



Сопственичка структура на недостасани ДХВ, јуни 2008

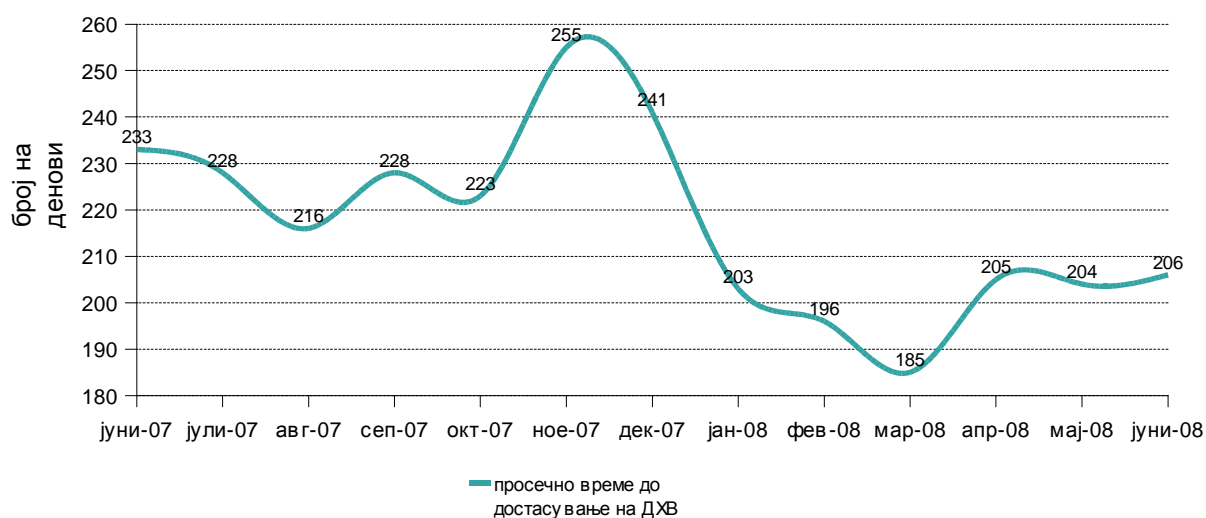


Извор: Министерство за финансии



Министерство за финансии на Република Македонија
Сектор за управување со јавен долг

Просечно време на достасување (Average time to maturity-ATM*) на портфолиото со континуирани државни хартии од вредност



*Average time to maturity (ATM) е индикатор кој го покажува ризикот од рефинансирање кој е особено релевантен кога достасаниот долг е потребно да се рефинансира со дополнителна емисија на нов јавен долг. ATM ја покажува просечната должина на време кога хартијата од вредност доспева и ја укажува сензитивноста на фондовите со фиксен приход врз промената на каматните стапки. Доколку просечната должина на време кај ATM е поголема, истата имплицира на поголемата чувствителност на промената на каматните стапки.

	Државни записи		Државни обврзници				Вкупно	
	30 април 2008	30 јуни 2008	2 години		3 години		30 април 2008	30 јуни 2008
Времетраење (Duration)*			30 април 2008	30 јуни 2008	30 април 2008	30 јуни 2008	30 април 2008	30 јуни 2008
Просечно денови	71.78	57.37	342.97	359.84	600.80	581.06	200.85	201.74
Просечно години	0.20	0.16	0.94	0.99	1.65	1.59	0.55	0.55

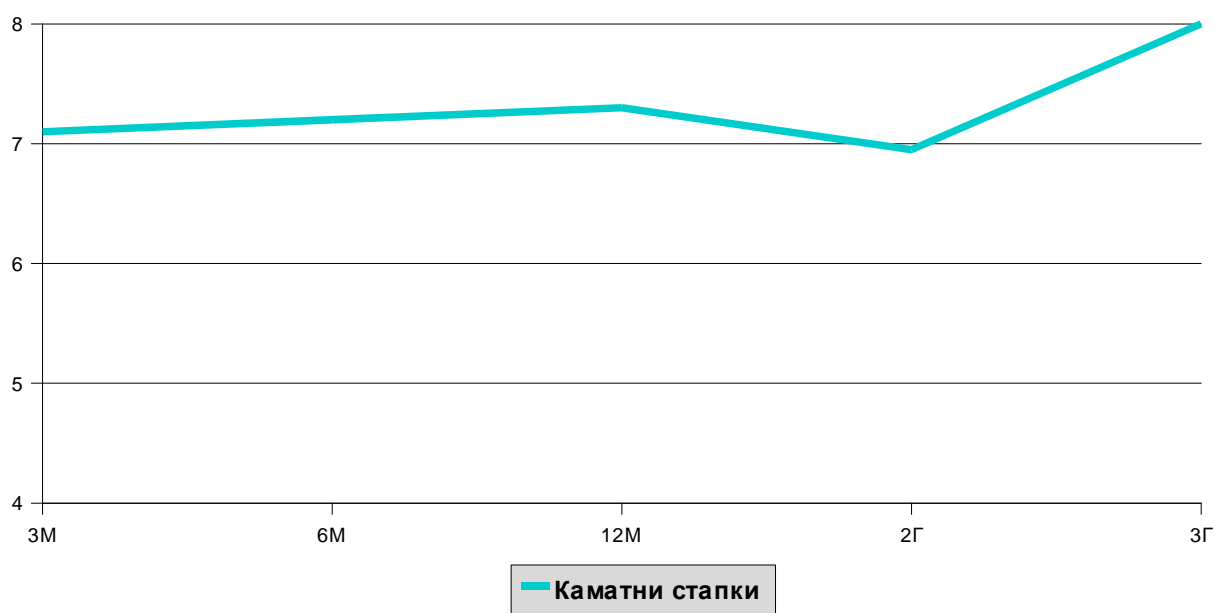
*Duration е индикатор кој го покажува ризикот од промената на каматните стапки. Попрецизно, овој показател покажува колку брзо промените на каматната стапка би влијаеле на трошокот на долгот, односно која е промената на вредноста на хартијата од вредност со фиксен приход како резултат од 1% промена на каматните стапки. Кај индикаторот искажан во години Duration од 5 години значи дека вредноста на хартијата од вредност би се зголемила за 5%, доколку каматните стапки се намалат за 1% и обратно.

Извор: Министерство за финансии



Министерство за финансии на Република Македонија
Сектор за управување со јавен долг

Крива на принос на ДХВ на примарен пазар



Извор: Министерство за финансии



Министерство за финансии на Република Македонија
Сектор за управување со јавен долг

2.2 Секундарен пазар

2.2.1 Македонска берза

ПРЕГЛЕД НА ТРГУВАЊЕ СО ОБВРЗНИЦИ НА МАКЕДОНСКА БЕРЗА АД Скопје

Мај 2008 год.	Макс. (%)	Мин. (%)	Последна просечна дневна цена (%)	Последен датум на тргување	Обем (НВ во ЕВРА)	Промет (денари)	Промет (ЕВРА)	Принос до достасување на обврзниците
РМ01	91,10	89,1	90,00	30.05.2008	402.528	22.109.377	361.174	8,24%
РМДЕН02	87,30	87,00	87,30	20.05.2008	444.358	23.673.563	386.649	8,04%
РМДЕН03	88,00	85,60	87,00	20.05.2008	39.610	2.103.569	34.375	7,17%
РМДЕН04	87,00	86,00	86,00	14.05.2008	54.571	2.889.659	47.174	6,84%
РМДЕН05	89,00	85,60	89,00	27.05.2008	66.568	3.605.457	58.922	5,24%
РМДЕН06	89,00	85,00	87,33	27.05.2008	93.911	5.004.935	81.751	5,23%

Јуни 2008 год.	Макс. (%)	Мин. (%)	Последна просечна дневна цена (%)	Последен датум на тргување	Обем (НВ во ЕВРА)	Промет (денари)	Промет (ЕВРА)	Принос до достасување на обврзниците
РМ01	91,80	90,20	91,70	30.06.2008	132.197	7.385.290	120.721	7,35%
РМДЕН01	91,00	91,00	91,00	26.06.2008	320.000	17.811	291.000	6,17%
РМДЕН02	88,00	86,00	88,00	26.06.2008	11.666	621.767	10.163	6,76%
РМДЕН03	88,00	86,50	87,00	25.06.2008	60.470	3.219.616	52.632	6,46%
РМДЕН04	87,50	85,50	86,00	30.06.2008	68.657	3.634.022	59.405	6,25%
РМДЕН05	89,00	82,00	85,00	30.06.2008	1.002.128	50.693.918	828.621	6,09%

Извор: Македонска берза АД Скопје

СТРАНСКИ ИНВЕСТИТОРИ НА ОФИЦИЈАЛНИОТ ПАЗАР НА БЕРЗАТА ВО 2007 И 2008

Странски инвеститори	Јун-07	Јул-07	Авг-07	Сеп-07	Сеп-07	Ное-07	Дек-07	Јан-08	Фев-08	Мар-08	Апр-08	Мај-08	Јун-08
Обврзници*	10.30%	10.22%	10.22%	10.32%	8.72%	8.58%	8.40%	8.39%	8.38%	8.38%	8.39%	7.87%	7.68%

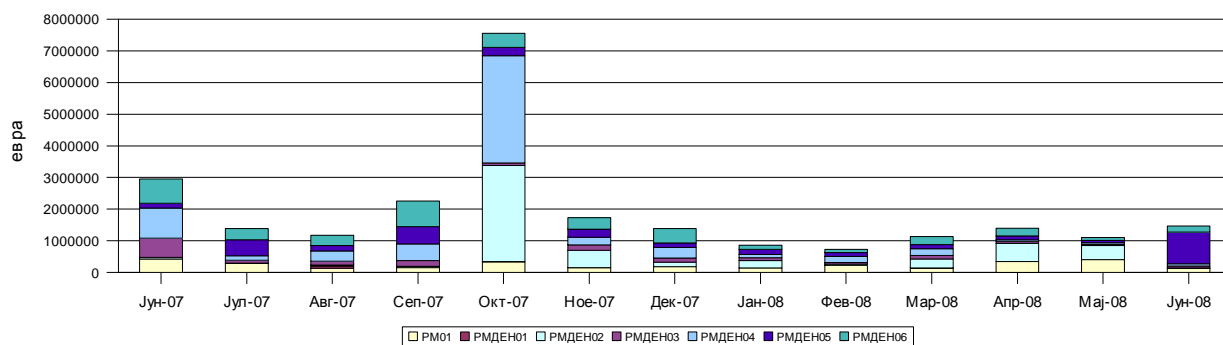
* Состојба на крајот на секој месец, добиени од Централниот депозитар за хартии од вредност, а која се однесува на учество на странските инвеститори во вкупната номинална вредност на обврзниците на секундарниот пазар.

Извор: Македонска берза АД Скопје



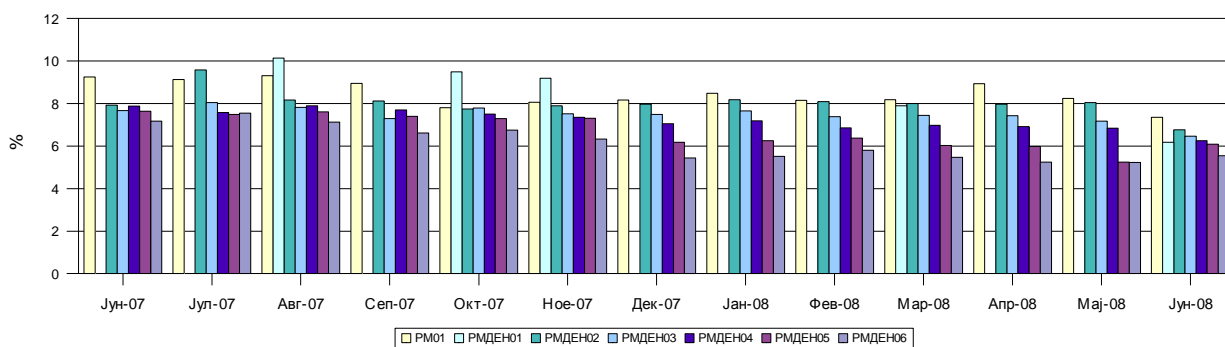
Министерство за финансии на Република Македонија
Сектор за управување со јавен долг

Обем на тргување со структурни државни обврзници



Извор: Македонска берза АД Скопје

Принос до достасување на структурните државни обврзници

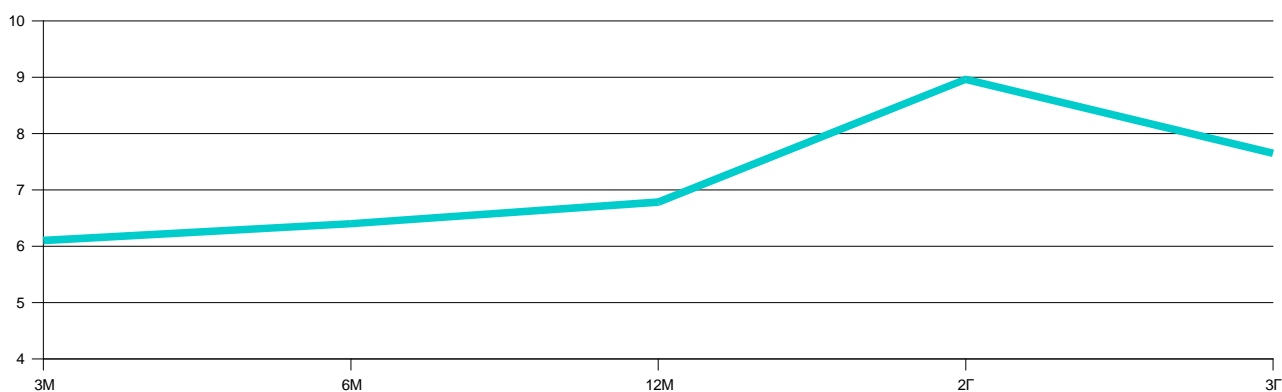


Извор: Македонска берза АД Скопје



Министерство за финансии на Република Македонија
Сектор за управување со јавен долг

Крива на принос на ДХВ на секундарен пазар



Извор: Министерство за финансии



Министерство за финансии на Република Македонија
Сектор за управување со јавен долг

3 КАЛЕНДАР НА АУКЦИИ ЗА ВТОРИОТ И ТРЕТИОТ КВАРТАЛ ВО 2008 ГОДИНА

Квартал	Месец	Ознака на аукција	Датум на аукција	Датум на емисија	Датум на достасување	Денови - години на достасување
II	Април	DZ2008/07-91	08/04/08	09/04/08	09/07/08	91
		DZ2008/04-182	08/04/08	09/04/08	08/10/08	182
		DZ2008/08-91	22/04/08	23/04/08	23/07/08	91
		DO2008/03-0510	30/04/08	05/05/08	05/05/10	02
	Мај	DZ2008/09-91	06/05/08	07/05/08	06/08/08	91
		DZ2008/05-182	06/05/08	07/05/08	05/11/08	182
		DZ2008/10-91	20/05/08	21/05/08	20/08/08	91
	Јуни	DZ2008/11-91	03/06/08	04/06/08	04/09/08	91
		DZ2008/06-182	03/06/08	04/06/08	03/12/08	182
		DZ2008/12-91	17/06/08	18/06/08	17/09/08	91
		DZ2008/03-364	17/06/08	18/06/08	18/06/08	364
		DO2008/04-0611	26/06/08	30/06/08	30/06/11	03
III	Јули	DZ2008/07-182	08.07.2008	09.07.2008	07.01.2009	182
		DZ2008/14-91	22.07.2008	23.07.2008	22.10.2008	91
		DZ2008/04-364	22.07.2008	23.07.2008	22.07.2009	364
	Август	DZ2008/15-91	05.08.2008	06.08.2008	05.11.2008	91
		DZ2008/08-182	05.08.2008	06.08.2008	04.02.2009	182
		DZ2008/16-91	19.08.2008	20.08.2008	19.11.2008	91
		DO2008/05-0810	21.08.2008	25.08.2008	25.08.2010	02
	Септември	DZ2008/17-91	02.09.2008	03.09.2008	03.12.2008	91
		DZ2008/09-182	02.09.2008	03.09.2008	04.03.2009	182
		DZ2008/18-91	16.09.2008	17.09.2008	17.12.2008	91
		DZ2008/05-364	16.09.2008	17.09.2008	16.09.2009	364
		DO2008/06-0911	25.09.2008	29.09.2008	29.09.2011	03

Извор: Министерство за финансии

Календарот е индикативен и истиот може да биде предмет на измени имајќи ги во предвид поместувањата кои можат да настанат поради верските и националните празници



Министерство за финансии на Република Македонија
Сектор за управување со јавен долг

4 ОВЛАСТЕНИ ДИРЕКТНИ УЧЕСНИЦИ (ПОДАТОЦИ, КОНТАКТИ И ПРОВИЗИИ) ****

	Назив	Адреса	Телефакс	Тел.број	Номинален износ	Провизија за државни записи-успешна понуда*	Провизија за државни обврзници-успешна понуда	Провизија за неуспешна понуда
1	Алфа банка АД Скопје	Даме Груев 1	3116-830 3135-206	3116-433	Било кој износ	0,10% (мин. 150 ден.)	0,10% (мин. 150 ден.)	
2	Еуростандард банка АД Скопје	27 Март бб.	3224-095	3228-444	Било кој износ	0,12% (мин. 300 ден.)	0,12% (мин.300 ден.)	300 ден.
3	Инвестбанка АД Скопје	Македонија 9/11	3135-367	3114-166				
3.1	Инвестбанка АД Скопје (за државни записи)				За различни износи	Варијабилниот процент се намалува од 0,14% до 0,10% (мин 200 ден.)		
3.2	Инвестбанка АД Скопје (за државни обврзници)				За различни износи		Варијабилниот процент се намлува од 0,14% до 0,10% (мин 500 ден.)	
4	Капитал банка АД Скопје	27 март 1	3112-830 3134-060	3119-191 3124-288	До 200,000 ден. Над 200,000 ден.	200 ден. фиксно 0,10%	0,10%(мин. 200 ден.)	200 ден.
5	Извозна и кредитна банка АД Скопје	Партизански одреди, 3 блок 11	3122-393	3122-207	било кој износ	0,12%	0,12%	300 ден за ДЗ и 500 ден за ДО
6	Комерцијална банка АД Скопје	Димитар Влахов 4	3113-494	3107-107 3111-133	било кој износ	0,12% (мин.300 ден.)	0,12% (мин. 300 ден.)	300 ден.
7	Статер банка АД Куманово	Плоштад Нова Југославија 6.6	031/420-061	031/475-100 031/426-455	било кој износ	0,12% (мин.200 ден.)	0,15% (мин.300 ден.)	200 ден. За ДЗ и 300 ден за ДО
8	Охридска банка АД Охрид	Македонски просветители 19	046/254-130 046/254-133	046/206-600 046/265-330	Било кој износ	0,10%	0,10% (минимум 100 ден.)	100 ден. за ДО
9	Поштенска банка АД Скопје	Маркс Енгелс 3	3220-389 3163-054	3112-862 3163-354	Не работи со клиенти			
10	ПроКредит банка АД Скопје	Бул. Јане Сандански 109/а	3219-901	3219-900 3219-948	Било кој износ	0,10% (мин.200 ден.)	0,10% (мин.200 ден.)	
11	Силекс банка АД Скопје	Градски суд, блок 9. локал 5	3114-891 3224-844	3115-288 3115-880 3112-699	Било кој износ	500 ден. фиксно	0,12% (мин. 500 ден.)	500 ден.
12	Стопанска банка АД Битола**	Добривоје Радосављевиќ 21	047/207-515 047/207-541 047/207-513	047/207-500	Било кој износ	0,1% (мин.200 ден.)	0,2%	200 ден. за ДЗ
13	Стопанска банка АД Скопје	11 Октомври 7	3114-503	3295-295	Било кој износ	0,11% (мин.400 ден.)	0,11% (мин.400 ден.)	250 ден.
14	ТТК Банка АД Скопје	Народен фронт 19/а	3236-444	3236-400	Било кој износ	0,10% (мин. 200 ден.)		200 ден
15	НЛБ Тутунска банка АД Скопје	12-та Ударна бригада, б.б	3105-630 3105-681	3105-601 3105-606 3105-694	Било кој износ	0,12% (мин. 300 ден.)	0,12%	300 ден
16	Универзална инвестициона банка АД Скопје	Максим Горки 6	3286-000 3130-448	3286-100	Било кој износ	0,12%	0,12%	
17	Т.Ц Зираат банкаси-подружница Скопје***	Железничка 8	3110-013	3111-337	Било кој износ	0,10% (мин.15 ЕУР максимум 400 ЕУР)	0,10% (мин.15 ЕУР максимум 400 ЕУР)	

*Податоците се обезбедени од комерцијалните банки во република Македонија и истите подлежат на промени согласно деловната политика на банките.

** Сите банки наплатуваат провизија на номиналниот износ освен Стопанска банка АД Битола која наплатува провизија на дисконтираниот износ

*** Износите прикажани во ЕУР се пресметуваат во денарска противредност на денот на плаќање по курс на НБРМ.

**** Македонска банка за поддршка на развојот а.д. Скопје не работи со клиенти

Сите информации за провизиите на банките за купување на државните записи како и на државните обврзници во име на клиенти, Министерството за финансии на својата web страна www.finance.gov.mk редовно ги ажурира по добивање на известување од банките.



Министерство за финансии на Република Македонија
Сектор за управување со јавен долг

5 КОНТАКТИ

Име	Позиција	Телефон	E-mail
м-р Маја Парнарџиева	Државен советник	02 3106-103	Maia.Parnargieva@finance.gov.mk
Ана Стојкова	Раководител на Front Office	02 3106-293	Ana.Stojkova@finance.gov.mk
Дејан Николовски	Front Office	02 3106-381	Dejan.Nikolovski@finance.gov.mk
Билјана Крушаровска	Front Office	02 3106-171	Biljana.Krusarovska@finance.gov.mk
Филип Гривчевски	Front Office	02 3106-774	Filip.Grivcevski@finance.gov.mk