



*Министерство за финансии на Република Македонија
Сектор за управување со јавен долг*

**ПУБЛИКАЦИЈА бр. 16
Септември - Октомври 2008
ПАЗАР НА ДРЖАВНИ ХАРТИИ ОД ВРЕДНОСТ ВО РЕПУБЛИКА МАКЕДОНИЈА**

Содржина во овој број:

- 1 Настани кои го одбележаа финансискиот пазар во изминатиот период**
 - 1.1 Движења на примарниот пазар на државни хартии од вредност во Република Македонија**
 - 1.2 Движења на секундарниот пазар на државни хартии од вредност во Република Македонија**
 - 1.3 Преглед на сопственичката структура на недостасаните структурни државни обврзници за денационализација и старо девизно штедење**
- 2 Пазар на државни хартии од вредност**
 - 2.1 Примарен пазар**
 - 2.2 Секундарен пазар**
 - 2.2.1 Македонска берза**
 - 2.2.2 Пазар преку шалтер**
- 3 Календар на аукции за четвртиот квартал во 2008 година и првиот квартал во 2009 година**
- 4 Овластени директни учесници (податоци, контакти и провизии)**
- 5 Контакти**

Ноември, 2008



Министерство за финансии на Република Македонија
Сектор за управување со јавен долг

1 НАСТАНИ КОИ ГО ОДБЕЛЕЖАА ФИНАНСИСКИОТ ПАЗАР ВО ИЗМИНАТИОТ ПЕРИОД

1.1 Движења на примарниот пазар на државни хартии од вредност во Република Македонија

Во текот на септември и октомври, каматните стапки на пазарот на државни хартии од вредност (во натамошниот текст: ДХВ) бележат благо зголемување кај сите рочности. Споредбено со движењето на каматните стапки од почетокот на 2008 година, може да се утврди дека истите бележат тренд на стабилизирање. Просечната пондерирана каматната стапка која беше постигната на аукциите на 3-месечните државни записи во текот на септември изнесуваше 7.43%, додека на аукциите во октомври истата се зголеми за 0.14 процентни поени и изнесуваше 7.57%. Пондерираната каматната стапка кај 6-месечните државни записи на аукцијата во септември изнесуваше 7,68%, а во август изнесуваше 7.86% што претставува раст за 0,18 процентни поени. Во септември се одржа и една аукција на 12-месечните државни записи, а пондерираната каматна стапка која беше постигната на оваа аукција изнесуваше 7,99%, што претставува пораст за 0,07 процентни поени во однос на претходната аукција на 12-месечните државни записи која се одржа во јули. На аукциите на долгорочни хартии од вредност кои беа организирани во изминатиот период, се реализираше една аукција на 2-годишни државни обврзници и една аукција на 3-годишни државни обврзници. Во однос на претходните аукции на долгорочни хартии од вредност, кај 2-годишните државни обврзници купонската каматна стапка беше позиционирана на 8,25% исто како и на претходната аукција одржана во август, додека купонската каматна стапка на 3-годишните државни обврзници беше зголемена за 0,40 процентни поени и истата изнесуваше 8,40%.

Во анализираниот период беа издадени четири емисии на 3-месечни државни записи, две емисии на 6-месечни државни записи, една емисија на 12-месечни државни записи и по една емисија на 2-годишни државни обврзници и 3-годишни државни обврзници. Генерален заклучок е дека на аукциите на ДХВ, кои беа реализирани во овој период, побарувачката е помала во однос на понудениот износ, односно вкупниот износ на ДХВ кој беше понуден на аукциите изнесуваше 4,3 милијарди денари, а побарувачката за истите изнесуваше 2,73 милијарди денари. Процентот на покриеност на понудата во однос на побарувачката во изминатиот период изнесуваше 63,53%, што претставува зголемување за 6,57 процентни поени во однос на претходниот период, кога покриеноста на понудата изнесуваше 46,96%.

Во сопственичката структура на недостасаните ДХВ, и понатаму доминантно



*Министерство за финансии на Република Македонија
Сектор за управување со јавен долг*

место имаат комерцијалните банки од Република Македонија. Меѓутоа трендот на намалување на процентуалното учество на комерцијалните банки кој започна уште од почетокот на годината, продолжи и во анализираниот период. Заклучно со последната аукција на ДХВ одржана во октомври, процентуалното учество на банките изнесува 62,58%, што претставува намалување за 2,03 процентни поени во однос на август. Намалувањето на процентуалното учество во сопственичката структура на недостасани ДХВ се забележува и кај дел од останатите инвеститори. Имено, учеството на категоријата “Друго” се намали за 2,99 процентни поени, на штедилниците за 0,17 процентни поени како и учеството на физичките лица за незначителни 0,01 процентни поени. Намалувањето на учеството во сопственичката структура на недостасаните ДХВ на дел од инвеститорите овозможи простор за зголемување на учеството на осигурителните друштва за 4,82 процентни поени, како и на пензиските фондови за 0,37 процентни поени.

1.2 Движења на секундарниот пазар на државни хартии од вредност во Република Македонија

Во текот на септември - октомври 2008 година, на пазарот преку шалтер е утврдено незначително тргување со ДХВ (државни записи и државни обврзници), односно во анализираниот период се реализирани само две трансакции со државни записи. Вкупниот номинален износ на тргувањето изнесуваше 1 милион денари, со просечна цена од 99,5294 и просечен принос до достасување од 7,30%.

На Македонската берза во текот на септември се тргуваше со структурни обврзници со вкупен обем од 3,47 милиони евра, а вкупниот промет на тргување¹ со структурните обврзници изнесува 2,94 милиони евра или 179,98 милиони денари. Просечниот принос до достасување го достигна нивото од 7,17%.

Вкупниот обем на тргување со структурни обврзници во октомври изнесува 9,31 милиони евра, а вкупниот промет на тргување со структурните обврзници изнесува 7,65 милиони евра или 494,27 милиони денари. Просечниот принос до достасување забележува ниво од 7,93%.

Во октомври обемот на тргување со структурни обврзници е поголем за 5,84 милиони евра во однос на обемот на тргување во септември, како и прометот на тргување со структурните обврзници кој е пораснат за 4,71 милиони евра во однос на претходниот месец. Просечниот принос до достасување во октомври е зголемен

¹Прометот на тргување се добива со множење на остварената цена и обемот (номиналната вредност) на хартијата од вредност.



*Министерство за финансии на Република Македонија
Сектор за управување со јавен долг*

за 0,76 процентни поени споредено со истиот во септември. Учеството на странските инвеститори на Македонската берза кај државните обврзници (континуирани и структурни) во октомври изнесува 5,24%, што претставува намалување за 2.10 процентни поени во однос на учеството на странските инвеститори во септември, кога истото изнесуваше 7.34%.

1.3 Преглед на сопственичката структура на недостасаните структурни државни обврзници за денационализација и старо девизно штедење заклучно со октомври, 2008 година

Заклучно октомври 2008, вкупната состојба на недостасаните структурни државни обврзници е 265,11 милиони евра, од кои 122,60 милиони евра се однесуваат на структурните државни обврзници за денационализација (седум емисии на државни обврзници за денационализација), а 142,51 милиони евра се однесуваат на структурните државни обврзници за старото девизно штедење. Вкупниот број на имателите на недостасани државни обврзници е 129.038 од кои 6.665 се иматели на обврзници за денационализација, а 122.373 се иматели на обврзници за старото девизно штедење. Исто така, од вкупниот износ на недостасани структурни обврзници, 173,27 милиони евра се во сопственост на физички лица, а 91,84 милиони евра се во сопственост на правни лица. Од вкупниот износ кој е во сопственост на правните лица, 34,63 милиони евра или 37,71 % се во сопственост на банките, 0,63 милиони евра или 0,69% се во сопственост на брокерските куќи, а останатите 56,57 милиони евра или 61,60% се во сопственост на останатите правни лица.

Соодносот во сопственичката структура на недостасани структурни државни обврзници меѓу физичките и правните лица во октомври споредбено со август, бележи зголемување на учеството на правните лица за 2,18 процентни поени во однос на учеството на физичките лица кое е намалено за истата разлика. Во октомври соодносот меѓу физичките и правните лица изнесуваше 65,40 : 34,60.



Министерство за финансии на Република Македонија
Сектор за управување со јавен долг

2 ПАЗАР НА ДРЖАВНИ ХАРТИИ ОД ВРЕДНОСТ

2.1 Примарен пазар

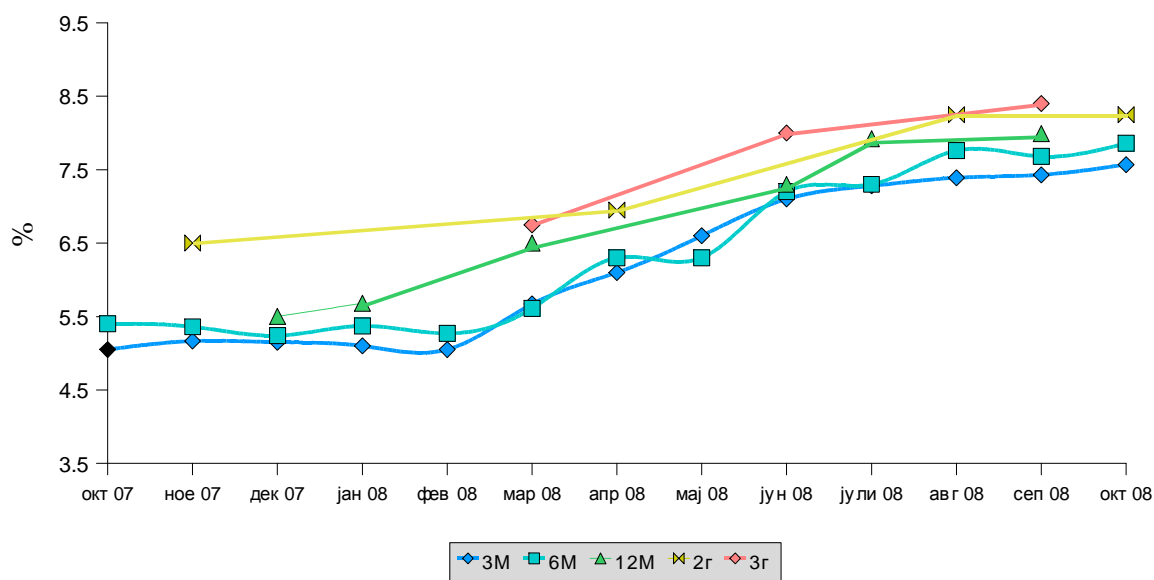
	Резултати од аукции на ДХВ септември 2008				
	3 месеци	6 месеци	12 месеци	3 години	
	DZ2008/17-91	DZ2008/18-91	DZ2008/09-182	DZ2008/05-364	DO2008/06-0911
ISIN код	MKMINFDZ8171	MKMINFDZ8189	MKMINFDS8097	MKMINFDY8057	MKMINF20G184
Денови/години на достасување	91	91	182	364	3 години
Дата на аукција	02.09.2008	16.09.2008	02.09.2008	16.09.2008	25.09.2008
Дата на достасување	03.12.2008	17.12.2008	04.03.2009	16.09.2009	29.09.2011
Максимална каматна стапка	7,80	7,70	8,00	8,00	-
Минимална каматна стапка	7,19	7,19	7,43	7,99	-
Пондерирана каматна стапка	7,41	7,44	7,68	7,99	-
Купонска каматна стапка	-	-	-	-	8,40
Постигната цена	98,1616	98,1549	96,2609	92,5247	100,0000
Понуда	400.000.000	450.000.000	350.000.000	350.000.000	300.000.000
Побарувачка	571.030.000	497.700.000	198.950.000	67.000.000	8.500.000
Реализација	400.000.000	403.700.000	137.500.000	47.000.000	8.500.000
Реализација на конкурентни понуди	400.000.000	403.700.000	137.500.000	47.000.000	-
Реализација на неконкурентни понуди	0	0	0	0	-
Процент на неконкурентни понуди	1	1	1	1	-
Bid to cover ratio*	1,43	1,23	1,45	1,43	1
Доставени понуди	26	21	9	6	2
Прифатени понуди	21	16	7	5	2
	Резултати од аукции на ДХВ октомври 2008				
	3 месеци	6 месеци	2 години		
	DZ2008/19-92	DZ2008/20-91	DZ2008/10-182	DO2008/07-1010	-
ISIN код	MKMINFDZ8197	MKMINFDZ8205	MKMINFDS8105	MKMINF20G192	-
Денови/години на достасување	92	91	182	2 години	-
Дата на аукција	07.10.2008	21.10.2008	07.10.2008	28.10.2008	-
Дата на достасување	08.01.2009	21.01.2009	08.04.2009	30.10.2010	-
Максимална каматна стапка	7,69	7,80	8,00	-	-
Минимална каматна стапка	7,19	7,29	7,43	-	-
Пондерирана каматна стапка	7,48	7,65	7,86	-	-
Постигната цена	98,1233	98,1041	96,1788	100,0000	-
Купонска каматна стапка	-	-	-	8,25	-
Понуда	700.000.000	800.000.000	500.000.000	450.000.000	-
Побарувачка	663.790.000	433.130.000	291.520.000	185.000.000	-
Реализација	633.790.000	432.330.000	291.520.000	185.000.000	-
Реализација на конкурентни понуди	633.790.000	432.330.000	291.520.000	-	-
Реализација на неконкурентни понуди	0	0	0	-	-
Процент на неконкурентни понуди	1	1	1	-	-
Bid to cover ratio*	1,05	1,00	1,00	1,00	-
Доставени понуди	22	21	8	3	-
Прифатени понуди	19	20	8	3	-

Извор: Министерство за финансии



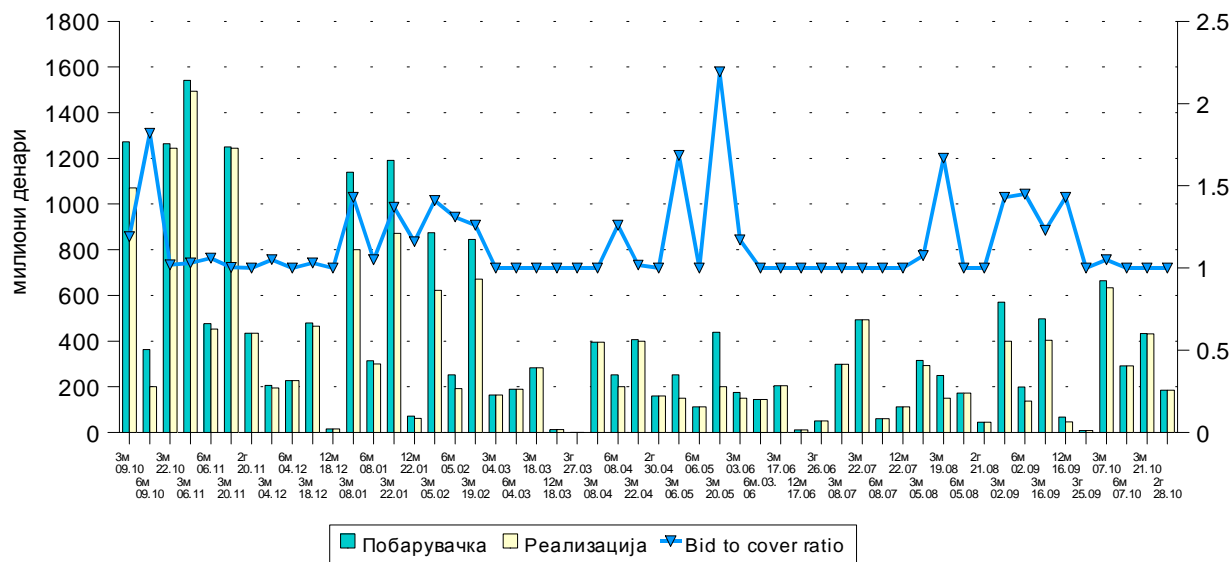
Министерство за финансии на Република Македонија
Сектор за управување со јавен долг

Каматни стапки постигнати на аукциите на ДХВ



Извор: Министерство за финансии

Побарувачка и реализација на аукциите на ДХВ октомври 2007 - октомври 2008

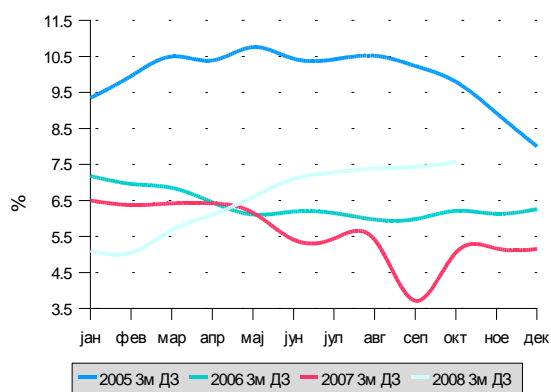


Извор: Министерство за финансии

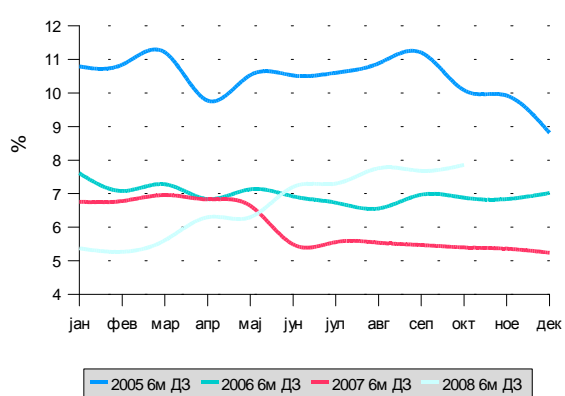


Министерство за финансии на Република Македонија
Сектор за управување со јавен долг

Каматни стапки на 3м ДЗ јан-дек 2005, 2006, 2007 и 2008

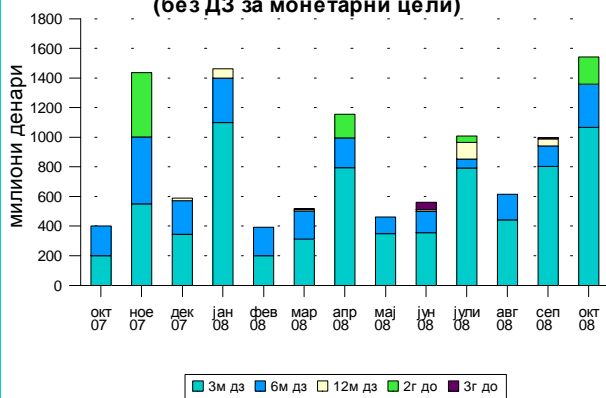


Каматни стапки на 6м ДЗ јан-дек 2005, 2006, 2007 и 2008

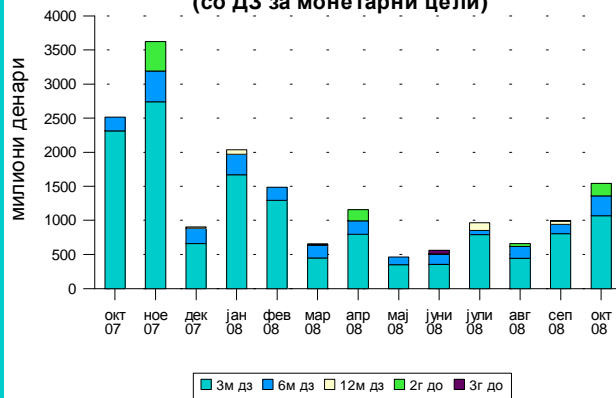


Извор: Министерство за финансии

Реализирани ДХВ во 2007 и 2008, по месеци
(без ДЗ за монетарни цели)



Реализирани ДХВ во 2007 и 2008, по месеци
(со ДЗ за монетарни цели)

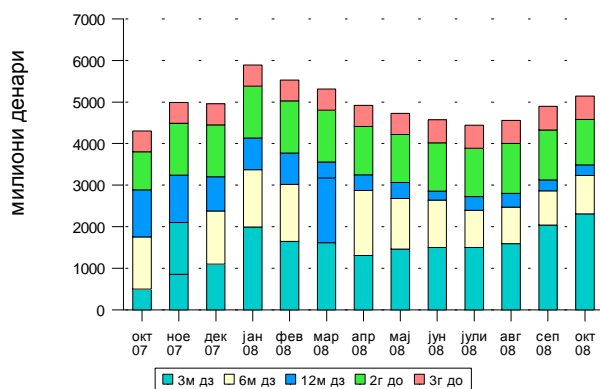


Извор: Министерство за финансии

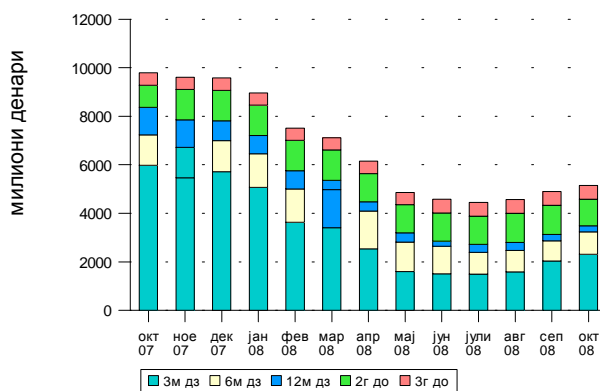


Министерство за финансии на Република Македонија
Сектор за управување со јавен долг

Состојба на недостасани ДХВ (без ДЗ за монетарни цели)

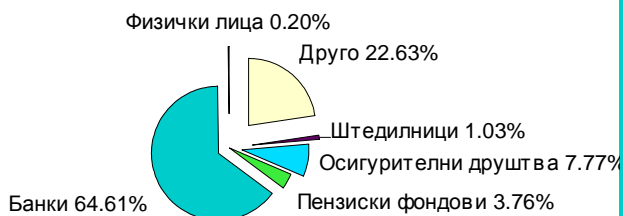


Состојба на недостасани ДХВ (со ДЗ за монетарни цели)

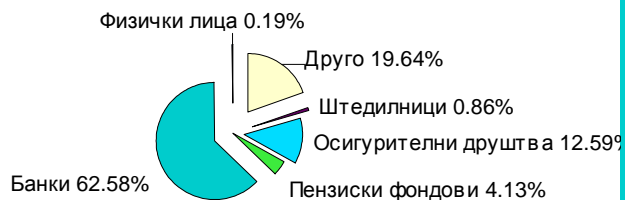


Извор: Министерство за финансии

Сопственичка структура на недостасани ДХВ, август 2008



Сопственичка структура на недостасани ДХВ, октомври 2008

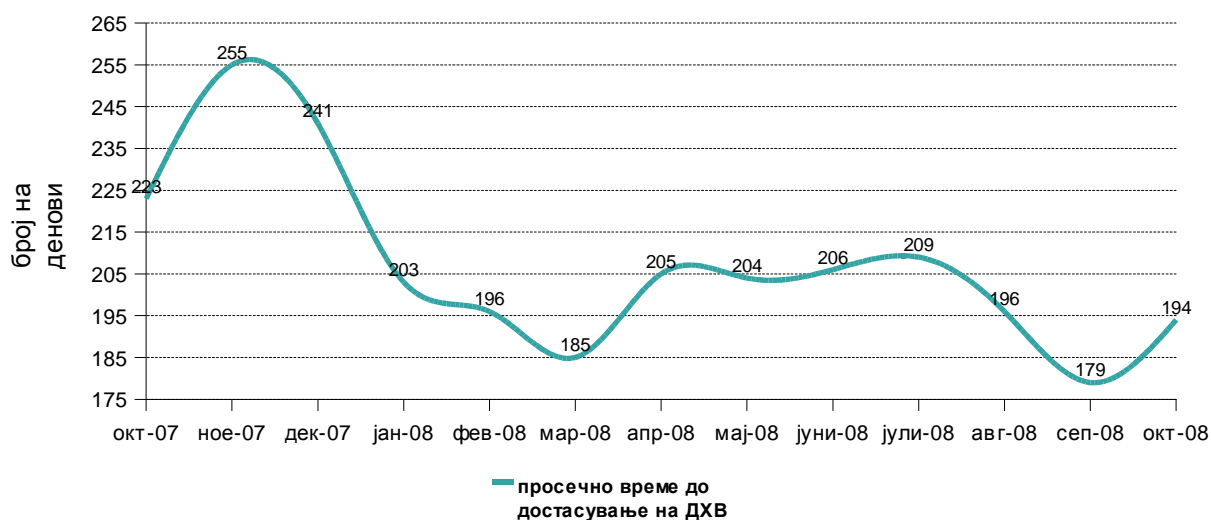


Извор: Министерство за финансии



Министерство за финансии на Република Македонија
Сектор за управување со јавен долг

Просечно време на достасување (Average time to maturity-ATM*) на портфолиото со континуирани државни хартии од вредност



*Average time to maturity (ATM) е индикатор кој го покажува ризикот од рефинансирање кој е особено релевантен кога достасаниот долг е потребно да се рефинансира со дополнителна емисија на нов јавен долг. ATM ја покажува просечната должина на време кога хартијата од вредност доспева и ја укажува сензитивноста на фондовите со фиксен приход врз промената на каматните стапки. Доколку просечната должина на време кај ATM е поголема, истата имплицира на поголемата чувствителност на промената на каматните стапки.

	Државни записи		Државни обврзници				Вкупно	
	31 август 2008	31 октомври 2008	2 години		3 години		31 август 2008	31 октомври 2008
Времетраење (Duration)*			31 август 2008	31 октомври 2008	31 август 2008	31 октомври 2008	31 август 2008	31 октомври 2008
Просечно денови	67.22	73.62	311.77	396.33	518.97	465.33	191.40	189.90
Просечно години	0.18	0.20	0.85	1.09	1.42	1.27	0.52	0.52

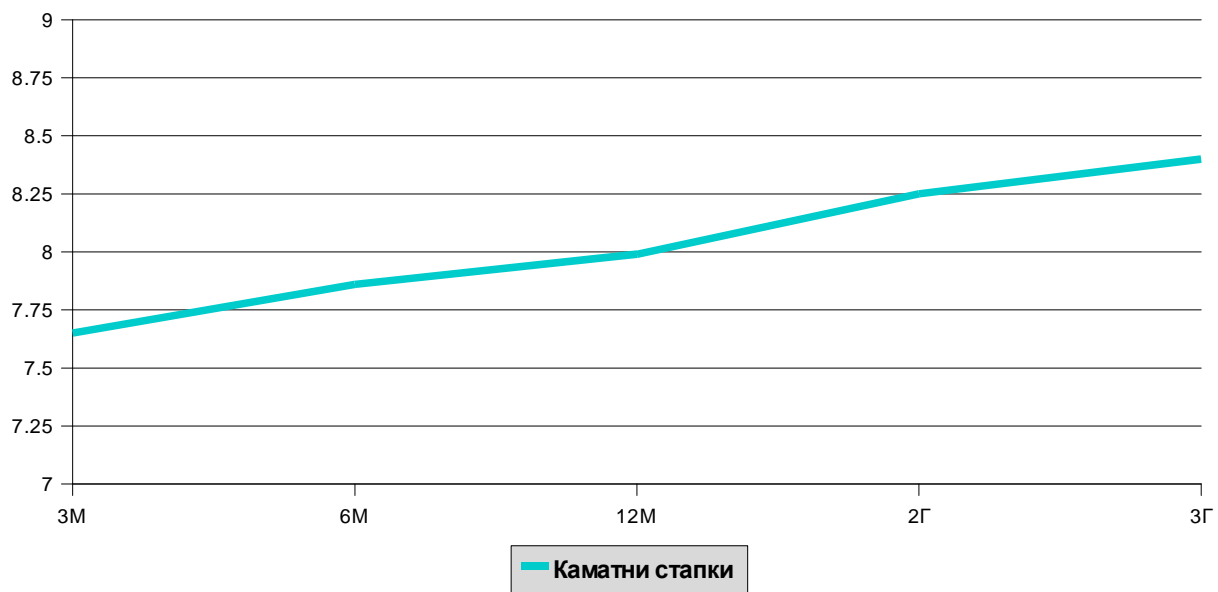
*Duration е индикатор кој го покажува ризикот од промената на каматните стапки. Попрецизно, овој показател покажува колку брзо промените на каматната стапка би влијаеле на трошокот на долгот, односно која е промената на вредноста на хартијата од вредност со фиксен приход како резултат од 1% промена на каматните стапки. Кај индикаторот искажан во години Duration од 5 години значи дека вредноста на хартијата од вредност би се зголемила за 5%, доколку каматните стапки се намалат за 1% и обратно.

Извор: Министерство за финансии



Министерство за финансии на Република Македонија
Сектор за управување со јавен долг

Крива на принос на ДХВ на примарен пазар



Извор: Министерство за финансии



Министерство за финансии на Република Македонија
Сектор за управување со јавен долг

2.2 Секундарен пазар

2.2.1 Македонска берза

ПРЕГЛЕД НА ТРГУВАЊЕ СО ОБВРЗНИЦИ НА МАКЕДОНСКА БЕРЗА АД Скопје

Септември 2008 год.	Макс. (%)	Мин. (%)	Последна просечна дневна цена (%)	Последен датум на тргување	Обем (НВ во ЕВРА)	Промет (денари)	Промет (ЕВРА)	Принос до достасување на обврзниците
РМ01	92,00	90,80	91,50	24.09.2008	208,293.00	11,596,157.00	189,579.00	8,45%
РМДЕН01	89,90	89,90	89,90	17.09.2008	2,000.00	109,989.00	1,798.00	7,28%
РМДЕН02	88,00	87,40	87,40	29.09.2008	78,221.00	4,206,145.00	68,767.00	7,50%
РМДЕН03	86,00	85,00	85,00	29.09.2008	5,413.00	284,578.00	4,653.00	7,70%
РМДЕН04	87,00	84,00	84,00	23.09.2008	91,507.00	4,842,138.00	79,159.00	7,29%
РМДЕН05	88,00	81,50	81,60	18.09.2008	608,165.00	32,136,758.00	525,339.00	7,51%
РМДЕН06	87,00	81,10	83,40	29.09.2008	155,800.00	8,199,260.00	134,045.00	6,38%
РМДЕН07	85,80	80,00	80,31	29.09.2008	2,321,081.00	118,601,392.00	1,938,767.00	7,00%

Октомври 2008 год.	Макс. (%)	Мин. (%)	Последна просечна дневна цена (%)	Последен датум на тргување	Обем (НВ во ЕВРА)	Промет (денари)	Промет (ЕВРА)	Принос до достасување на обврзниците
РМ01	91,60	90,10	91,36	31.10.2008	3,301,955.00	183,784,867.00	3,004,266.00	7,86%
РМДЕН01	90,00	89,30	89,30	30.10.2008	46,666.00	2,568,228.00	41,981.00	7,88%
РМДЕН02	87,40	85,20	86,00	31.10.2008	1,507,841.00	80,259,970.00	1,311,983.00	8,42%
РМДЕН03	85,80	85,00	85,80	30.10.2008	1,928,464.00	100,525,899.00	1,643,177.00	7,48%
РМДЕН04	84,10	80,70	81,44	30.10.2008	1,701,176.00	86,844,150.00	1,419,345.00	8,46%
РМДЕН05	82,00	81,00	81,79	30.10.2008	194,684.00	9,659,929.00	157,869.00	7,57%
РМДЕН06	81,20	80,00	80,10	31.10.2008	30,074.00	1,488,165.00	24,311.00	7,53%
РМДЕН07	82,40	79,30	80,02	31.10.2008	594,628.00	29,137,119.00	47,581.00	7,18%

Извор: Македонска берза АД Скопје

СТРАНСКИ ИНВЕСТИТОРИ НА ОФИЦИЈАЛНИОТ ПАЗАР НА БЕРЗАТА ВО 2007 И 2008

Странски инвеститори	Окт-07	Ное-07	Дек-07	Јан-08	Фев-08	Мар-08	Апр-08	Мај-08	Јун-08	Јул-08	Авг-08	Сеп-08	Окт-08
Обврзници*	8.72%	8.58%	8.40%	8.39%	8.38%	8.38%	8.39%	7.87%	7.68%	7.97%	7.35%	7.34%	5.24%

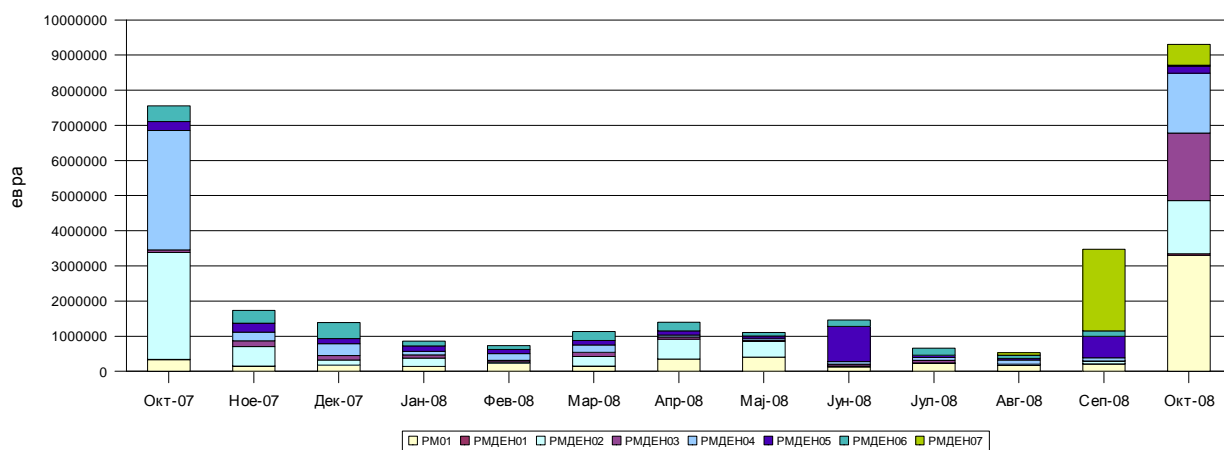
* Состојба на крајот на секој месец, добиени од Централниот депозитар за хартии од вредност, а која се однесува на учество на странските инвеститори во вкупната номинална вредност на обврзниците на секундарниот пазар.

Извор: Македонска берза АД Скопје



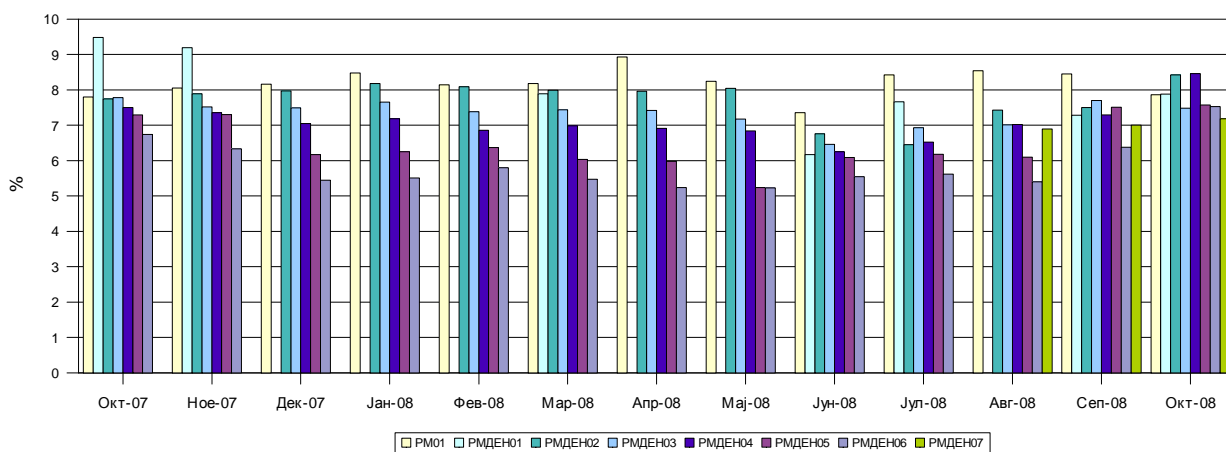
Министерство за финансии на Република Македонија
Сектор за управување со јавен долг

Обем на тргување со структурни државни обврзници



Извор: Македонска берза АД Скопје

Принос до достасување на структурните државни обврзници



Извор: Македонска берза АД Скопје



Министерство за финансии на Република Македонија
Сектор за управување со јавен долг

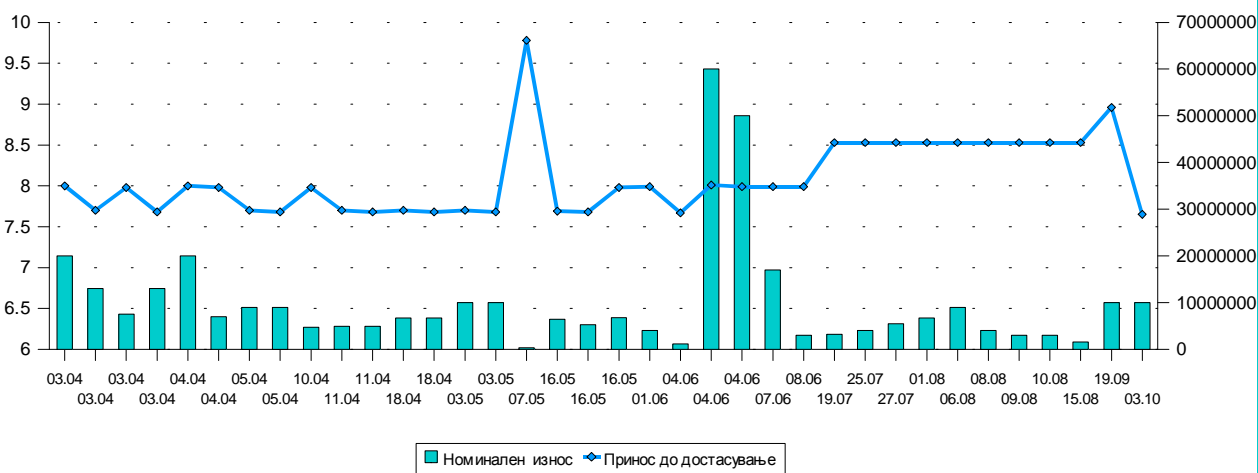
2.2.2 Пазар преку шалтер

Склучени трансакции на пазарот преку шалтер на ДЗ во периодот април 2007 - октомври 2008



Извор: НБРМ

Склучени трансакции на пазарот преку шалтер на ДО во периодот април 2007 - октомври 2008

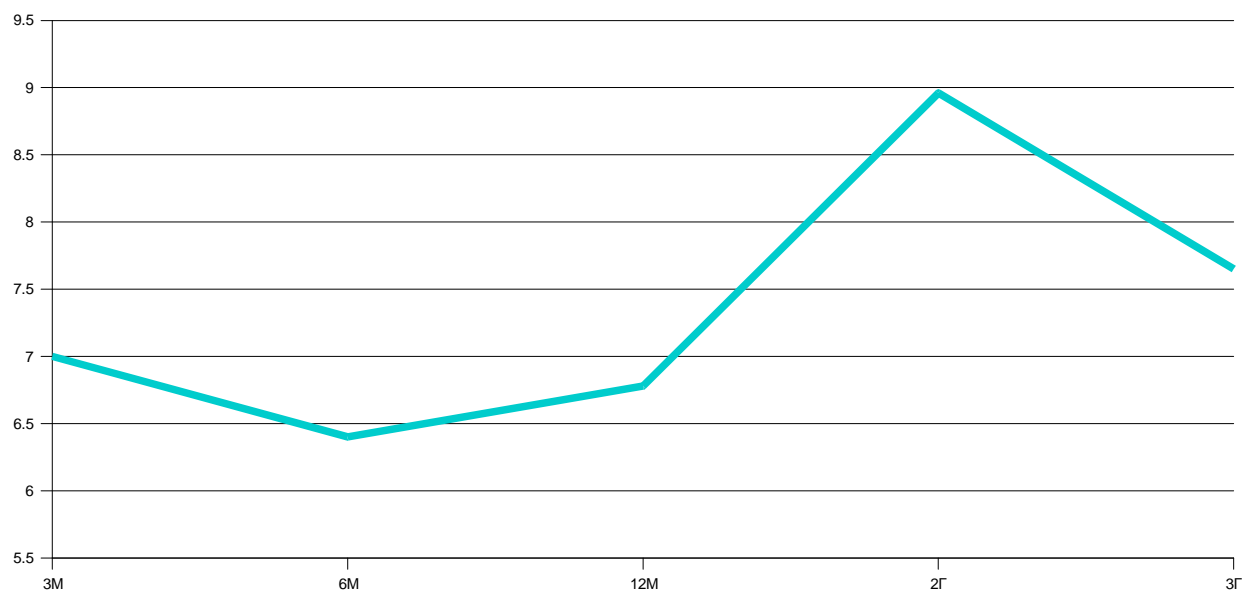


Извор: НБРМ



Министерство за финансии на Република Македонија
Сектор за управување со јавен долг

Крива на принос на ДХВ на секундарен пазар



Извор: Министерство за финансии



Министерство за финансии на Република Македонија
Сектор за управување со јавен долг

3 КАЛЕНДАР НА АУКЦИИ ЗА ЧЕТВРТИОТ КВАРТАЛ ВО 2008 ГОДИНА И ПРВИОТ КВАРТАЛ ВО 2009 ГОДИНА

Квартал	Месец	Ознака на аукција	Датум на аукција	Датум на емисија	Датум на достасување	Денови - години на достасување
IV	Октомври	DZ2008/19-92	07.10.2008	08.10.2008	08.01.2009	92
		DZ2008/10-182	07.10.2008	08.10.2008	08.04.2009	182
		DZ2008/20-91	21.10.2008	22.10.2008	21.01.2009	91
		DO2008/07-1010	28.10.2008	30.10.2008	30.10.2010	02
	Ноември	DZ2008/21-91	04.11.2008	05.11.2008	04.02.2009	91
		DZ2008/11-182	04.11.2008	05.11.2008	06.05.2009	182
		DZ2008/22-90	18.11.2008	20.11.2008	18.02.2009	90
		DZ2008/23-91	02.12.2008	03.12.2008	04.03.2009	91
	Декември	DZ2008/12-182	02.12.2008	03.12.2008	03.06.2009	182
		DZ2008/24-91	16.12.2008	17.12.2008	18.03.2009	91
		DZ2008/06-364	16.12.2008	17.12.2008	16.12.2009	364
I	Јануари	DZ2009/01-90	05.01.2009	08.01.2009	08.04.2009	90
		DZ2009/01-181	05.01.2009	08.01.2009	08.07.2009	181
		DZ2009/02-91	20.01.2009	21.01.2009	22.04.2009	91
		DZ2009/01-364	20.01.2009	21.01.2009	20.01.2010	364
	Февруари	DZ2009/03-91	03.02.2009	04.02.2009	06.05.2009	91
		DZ2009/02-182	03.02.2009	04.02.2009	05.08.2009	182
		DZ2009/04-91	17.02.2009	18.02.2009	20.05.2009	91
		DO2009/01-0211	24.02.2009	26.02.2009	24.02.2011	02
	Март	DZ2009/05-91	03.03.2009	04.03.2009	03.06.2009	91
		DZ2009/03-182	03.03.2009	04.03.2009	02.09.2009	182
		DZ2009/06-91	17.03.2009	18.03.2009	17.06.2009	91
		DZ2009/02-364	17.03.2009	18.03.2009	17.03.2010	364
		DO2009/02-0312	26.03.2009	30.03.2009	26.03.2012	03

*Календарот е индикативен и истиот може да биде предмет на измени имајќи ги во предвид поместувањата кои можат да настанат поради верските и националните празници

Извор: Министерство за финансии



Министерство за финансии на Република Македонија
Сектор за управување со јавен долг

4 ОВЛАСТЕНИ ДИРЕКТНИ УЧЕСНИЦИ (ПОДАТОЦИ, КОНТАКТИ И ПРОВИЗИИ) ****

	Назив	Адреса	Телефакс	Тел.број	Номинален износ	Провизија за државни записи-успешна понуда*	Провизија за државни обврзници-успешна понуда	Провизија за неуспешна понуда
1	Алфа банка АД Скопје	Даме Груев 1	3116-830 3135-206	3116-433	Било кој износ	0,10% (мин. 150 ден.)	0,10% (мин. 150 ден.)	
2	Еуростандард банка АД Скопје	27 Март бб.	3224-095	3228-444	Било кој износ	0,12% (мин. 300 ден.)	0,12% (мин.300 ден.)	300 ден.
3	Инвестбанка АД Скопје	Македонија 9/11	3135-367	3114-166				
3.1	Инвестбанка АД Скопје (за државни записи)				За различни износи	Варијабилниот процент се намалува од 0,14% до 0,10% (мин 200 ден.)		
3.2	Инвестбанка АД Скопје (за државни обврзници)				За различни износи		Варијабилниот процент се намлува од 0,14% до 0,10% (мин 500 ден.)	
4	Капитал банка АД Скопје	27 март 1	3112-830 3134-060	3119-191 3124-288	До 200,000 ден. Над 200,000 ден.	200 ден. фиксно 0,10%	0,10%(мин. 200 ден.)	200 ден.
5	Извозна и кредитна банка АД Скопје	Партизански одреди, 3 блок 11	3122-393	3122-207	било кој износ	0,12%	0,12%	300 ден за ДЗ и 500 ден за ДО
6	Комерцијална банка АД Скопје	Димитар Влахов 4	3113-494	3107-107 3111-133	било кој износ	0,12% (мин.300 ден.)	0,12% (мин. 300 ден.)	300 ден.
7	Статер банка АД Куманово	Плоштад Нова Југославија 6.6	031/420-061	031/475-100 031/426-455	било кој износ	0,12% (мин.200 ден.)	0,15% (мин.300 ден.)	200 ден. За ДЗ и 300 ден за ДО
8	Охридска банка АД Охрид	Македонски просветители 19	046/254-130 046/254-133	046/206-600 046/265-330	Било кој износ	0,10%	0,10% (минимум 100 ден.)	100 ден. за ДО
9	Поштенска банка АД Скопје	Маркс Енгелс 3	3220-389 3163-054	3112-862 3163-354	Не работи со клиенти			
10	ПроКредит банка АД Скопје	Бул. Јане Сандански 109/а	3219-901	3219-900 3219-948	Било кој износ	0,10% (мин.200 ден.)	0,10% (мин.200 ден.)	
11	Централна кооперативна банка АД Скопје	Градски суд, блок 9. локал 5	3114-891 3224-844	3115-288 3115-880 3112-699	Било кој износ	500 ден. фиксно	0,12% (мин. 500 ден.)	500 ден.
12	Стопанска банка АД Битола**	Добривоје Радосављевиќ 21	047/207-515 047/207-541 047/207-513	047/207-500	Било кој износ	0,1% (мин.200 ден.)	0,2%	200 ден. за ДЗ
13	Стопанска банка АД Скопје	11 Октомври 7	3114-503	3295-295	Било кој износ	0,11% (мин.400 ден.)	0,11% (мин.400 ден.)	250 ден.
14	ТТК Банка АД Скопје	Народен фронт 19/а	3236-444	3236-400	Било кој износ	0,10% (мин. 200 ден.)		200 ден
15	НЛБ Тутунска банка АД Скопје	12-та Ударна бригада, б.б	3105-630 3105-681	3105-601 3105-606 3105-694	Било кој износ	0,12% (мин. 300 ден.)	0,12%	300 ден
16	Универзална инвестициона банка АД Скопје	Максим Горки 6	3286-000 3130-448	3286-100	Било кој износ	0,12%	0,12%	
17	Т.Ц Зираат банкаси-подружница Скопје***	Железничка 8	3110-013	3111-337	Било кој износ	0,10% (мин.15 ЕУР максимум 400 ЕУР)	0,10% (мин.15 ЕУР максимум 400 ЕУР)	

*Податоците се обезбедени од комерцијалните банки во република Македонија и истите подлежат на промени согласно деловната политика на банките.

** Сите банки наплатуваат провизија на номиналниот износ освен Стопанска банка АД Битола која наплатува провизија на дисконтираниот износ

*** Износите прикажани во ЕУР се пресметуваат во денарска противредност на денот на плаќање по курс на НБРМ.

**** Македонска банка за поддршка на развојот а.д. Скопје не работи со клиенти

Сите информации за провизиите на банките за купување на државните записи како и на државните обврзници во име на клиенти, Министерството за финансии на својата web страна www.finance.gov.mk редовно ги ажурира по добивање на известување од банките.



*Министерство за финансии на Република Македонија
Сектор за управување со јавен долг*

5 КОНТАКТИ

Име	Позиција	Телефон	E-mail
м-р Маја Парнарџиева	Државен советник	02 3106-103	Maia.Parnargieva@finance.gov.mk
Ана Стојкова	Раководител на Front Office	02 3106-293	Ana.Stojkova@finance.gov.mk
Дејан Николовски	Front Office	02 3106-381	Dejan.Nikolovski@finance.gov.mk
Билјана Крушаровска	Front Office	02 3106-171	Biljana.Krusarovska@finance.gov.mk
Филип Гривчевски	Front Office	02 3106-774	Filip.Grivcevski@finance.gov.mk