



*Министерство за финансии на Република Македонија
Сектор за управување со јавен долг*

**ПУБЛИКАЦИЈА бр. 19
Март- Април 2009
ПАЗАР НА ДРЖАВНИ ХАРТИИ ОД ВРЕДНОСТ ВО РЕПУБЛИКА МАКЕДОНИЈА**

Содржина во овој број:

- 1 *Настани кои го одбележаа финансискиот пазар во изминатиот период***
 - 1.1 *Движења на примарниот пазар на државни хартии од вредност во Република Македонија***
 - 1.2 *Движења на секундарниот пазар на државни хартии од вредност во Република Македонија***
 - 1.3 *Преглед на сопственичка структура на недостасани структурни државни обврзници за денационализација и старо девизно штедење***

- 2 *Пазар на државни хартии од вредност***
 - 2.1 *Примарен пазар***
 - 2.2 *Секундарен пазар***
 - 2.2.1 *Македонска берза***
 - 2.2.2 *Пазар преку шалтер***

- 3 *Календар на аукции за првиот и вториот квартал во 2009 година***

- 4 *Овластени директни учесници (податоци, контакти и провизии)***

- 5 *Контакти***

Мај, 2009



Министерство за финансии на Република Македонија
Сектор за управување со јавен долг

1 НАСТАНИ КОИ ГО ОДБЕЛЕЖАА ФИНАНСИСКИОТ ПАЗАР ВО ИЗМИНАТИОТ ПЕРИОД

1.1 Движења на примарниот пазар на државни хартии од вредност во Република Македонија

Трендот на континуиран раст на каматните стапки на пазарот на државни хартии од вредност (во натамошниот текст: ДХВ), кој започна од почетокот на годината, продолжи и во изминатиот период. Споредбено со движењето на каматните стапки од почетокот на 2009 година може да се согледа дека во текот на март и април, каматните стапки на пазарот на ДХВ бележат зголемување кај сите рочности. На аукциите на 1-месечни државни записи кои се одржаа во текот на март просечната каматна стапка изнесуваше 8,58%, додека на аукциите во април истата се зголеми за 0,12 процентни поени и изнесуваше 8,70%. Просечната пондерирана каматната стапка која беше постигната на аукциите на 3-месечните државни записи во текот на март изнесуваше 8,73%, додека на аукциите во април истата се зголеми за 0,23 процентни поени и изнесуваше 8,96%. Пондерираната каматна стапка кај 6-месечните државни записи на аукцијата во март изнесуваше 7,69%, а на аукција реализирана во април изнесуваше 9,10% што претставува раст од 1,41 процентни поени. Аукцијата на 12-месечните државни записи која се одржа во март беше неуспешна како резултат на слабиот интерес покажан од страна на инвеститорите за оваа рочност. Покрај редовните аукции, во текот на април се одржа и едно повторно отворање на аукција (Re-opening) на 3-месечни државни записи¹ при што пондерираната каматна стапка која беше постигната изнесуваше 8,97%.

Во анализираниот период беа издадени пет емисии на 3-месечни државни записи, две емисии на 6-месечни државни записи, и една емисија на 12-месечни државни записи. Аукциите на 2-годишни државни обврзници и на 3-годишни државни обврзници кои беа предвидени да се спроведат во текот на март и април не се одржаа.

Почнувајќи од март 2009 година, Министерството за финансии вовеле и 1-месечни државни записи, а со цел подобро да одговори на ликвидносните потреби на пазарните субјекти, како и за обезбедување на дополнителни средства за финансирање на буџетските потреби. Примената на овој финансиски инструмент се среќава во повеќе земји во светот меѓу кои во Соединетите Американски Држави, Велика Британија, Романија и други. Во изминатиот период се одржаа четири аукции на 1-месечни државни записи.

Генерален заклучок е дека на аукциите на ДХВ, кои беа реализирани во овој период, побарувачката е помала во однос на понудениот износ, односно вкупниот

¹ На 27.01.2009 година се изврши повторно отворање на аукцијата Д32009/03-91.



*Министерство за финансии на Република Македонија
Сектор за управување со јавен долг*

износ на ДХВ кој беше понуден на аукциите изнесуваше 14,25 милијарди денари, а побарувачката за истите изнесуваше 8,96 милијарди денари. Процентот на покриеност на понудата во однос на побарувачката во изминатиот период изнесуваше 62,92%, што претставува зголемување за 23,56 процентни поени во однос на претходниот период, кога покриеноста на понудата изнесуваше 39,36%.

Во сопственичката структура на недостасаните ДХВ, и понатаму доминантно место имаат комерцијалните банки од Република Македонија. Заклучно со последната аукција на ДХВ одржана во април, процентуалното учество на банките изнесува 63,44%, што претставува зголемување за 6,01 процентни поени во однос на февруари 2009 година. Исто така, зголемување на процентуалното учество во структурата се забележува и кај штедилниците од 0,46 процентни поени, и кај учеството на физичките лица од 0,34 процентни поени. Спротивно на зголемувањето на процентуалното учество во сопственичката структура на недостасани ДХВ на горе наведените инвеститори, кај останатите инвеститори се забележува намалување на нивното процентуалното учество. Имено, учеството на категоријата “Друго” е намалено за 6,32 процентни поени, на осигурилените друштва е намалена за 0,40 процентни поени и на пензиските фондови за 0,10 процентни поени.

1.2 Движења на секундарниот пазар на државни хартии од вредност во Република Македонија

Во текот на март - април 2009 година, на пазарот преку шалтер е утврдено незначително тргување со ДХВ (државни записи и државни обврзници), односно се реализирани седум трансакции со државни записи. Вкупниот номинален износ на тргувањето со државни записи изнесуваше 33,56 милиони денари, со просечна цена од 99,7148 и просечен принос до достасување од 8,82%. Во овој временски период, на пазарот преку шалтер се реализираа и две трансакции со државни обврзници, при што вкупниот номинален износ на тргувањето изнесуваше 2,1 милион денари, просечна цена од 99,945 и просечен принос до достасување од 8,02%.

На Македонската берза во текот на март се тргуваше со структурни обврзници со вкупен обем од 1,079 милиони евра, а вкупниот промет на тргување² со структурните обврзници го достигна нивото од 894,14 илјади евра или 56,692 милиони денари. Просечниот принос до достасување беше на ниво од 6,85%.

Вкупниот обем на тргување со структурни обврзници во април изнесуваше 2,706 милиони евра, а вкупниот промет на тргување со структурните обврзници

²Прометот на тргување се добива со множење на остварената цена и обемот (номиналната вредност) на хартијата од вредност.



*Министерство за финансии на Република Македонија
Сектор за управување со јавен долг*

изнесува 2,135 милиони евра или 131,972 милиони денари. Просечниот принос до достасување забележа ниво од 7,85%.

Во април обемот на тргување со структурни обврзници е поголем за 1,63 милиони евра во однос на обемот на тргување во март, како и прометот на тргување со структурните обврзници кој е зголемен за 1,241 милиони евра во однос на претходниот месец. Просечниот принос до достасување во април е зголемен за 1 процент споредено со истиот во март. Учеството на странските инвеститори на Македонската берза кај државните обврзници (континуирани и структурни) во април изнесува 3,93%, што претставува намалување за 0,41 процентни поени во однос на учеството на странските инвеститори во март, кога нивното учество беше на ниво од 4,34%.

1.3 Преглед на сопственичката структура на недостасаните структурни државни обврзници за денационализација и старо девизно штедење заклучно со април, 2009 година

Заклучно со април 2009 година, вкупната состојба на недостасаните структурни државни обврзници* е 259,28 милиони евра, од кои 140,03 милиони евра се однесуваат на структурните државни обврзници за денационализација (осум емисии на државни обврзници за денационализација), а 119,25 милиони евра се однесуваат на структурните државни обврзници за старото девизно штедење. Вкупниот број на имателите на недостасани државни обврзници е 123.607 од кои 7.925 се иматели на обврзници за денационализација, а 115.682 се иматели на обврзници за старото девизно штедење. Исто така, од вкупниот износ на недостасани структурни обврзници, 160,44 милиони евра се во сопственост на физички лица, а 98,84 милиони евра се во сопственост на правни лица. Од вкупниот износ кој е во сопственост на правните лица, 32,68 милиони евра или 33,06 % се во сопственост на банките, 1,013 милиони евра или 1,03% се во сопственост на брокерските куќи, а останатите 65,15 милиони евра или 65,91% се во сопственост на останатите правни лица.

Соодносот во сопственичката структура на недостасани структурни државни обврзници меѓу физичките и правните лица во април 2009 година споредбено со февруари 2009 година, бележи зголемување на учеството на правните лица за 2,80 процентни поени во однос на учеството на физичките лица кое е намалено за истата разлика. Во април соодносот меѓу физичките и правните лица изнесува 61,68 спрема 38,12 респективно.

* Обврзници за денационализација и обврзници за старо девизно штедење.



Министерство за финансии на Република Македонија
Сектор за управување со јавен долг

2 ПАЗАР НА ДРЖАВНИ ХАРТИИ ОД ВРЕДНОСТ

2.1 Примарен пазар

	Резултати од аукции на ДХВ март 2009					
	1 месец		3 месеци		12 месеци	
	DZ2009/01-28*	DZ2009/02-28*	DZ2009/06-91	DZ2009/07-91	DZ2009/03-182	DZ2009/02-364
ISIN код	MKMINFDZ9V27	MKMINFDZ9V35	MKMINFDZ9054	MKMINFDZ9062	MKMINFDS9038	MKMINFDY9022
Денови/години на доствсување	28	28	91	91	182	364
Дата на аукција	10.03.2009	24.03.2009	03.03.2009	17.03.2009	03.03.2009	17.03.2009
Дата на доствсување	08.04.2009	22.04.2009	03.06.2009	17.06.2009	02.09.2009	17.03.2010
Максимална каматна стапка	-	-	8.50	9.50	7.69	-
Минимална каматна стапка	-	-	7.49	7.49	7.69	-
Пондерирана каматна стапка	8.90	8.25	8.22	9.23	7.69	-
Постигната цена	99.3125	99.3624	97.9633	97.7202	96.2578	-
Понуда	2,000,000,000	2,800,000,000	1,200,000,000	2,500,000,000	300,000,000	150,000,000
Побарувачка	3,087,080,000	2,099,080,000	860,910,000	927,280,000	90,000,000	0
Реализација	2,000,010,000	2,099,080,000	860,910,000	927,280,000	90,000,000	0
Реализација на конкурентни понуди	-	-	860,910,000	927,280,000	90,000,000	0
Реализација на неконкурентни понуди	-	-	0	0	0	0
Процентна неконкурентни понуди	-	-	1	1	1	1
Bid to cover ratio*	1.54	1	1	1	1	-
Доставени понуди	22	31	15	17	1	0
Прифатени понуди	22	31	15	17	1	0

	Резултати од аукции на ДХВ април 2009					
	1 месец		3 месеци		6 месеци	
	DZ2009/03-28*	DZ2009/04-28*	DZ2009/08-91	DZ2009/08-83**	DZ2009/09-91	DZ2009/04-182
ISIN код	MKMINFDZ9V43	MKMINFDZ9V50	MKMINFDZ9070	MKMINFDZ9070	MKMINFDZ9088	MKMINFDS9046
Денови/години на доствсување	28	28	91	83	91	182
Дата на аукција	07.04.2009	21.04.2009	07.04.2009	15.04.2009	21.04.2009	07.04.2009
Дата на доствсување	06.05.2009	20.05.2009	08.07.2009	08.07.2009	22.07.2009	07.10.2009
Максимална каматна стапка	9.10	9.00	9.25	9.00	9.10	9.20
Минимална каматна стапка	8.00	8.20	8.60	8.70	8.50	7.50
Пондерирана каматна стапка	8.97	8.43	9.00	8.97	8.90	9.10
Постигната цена	99.3073	99.3485	97.7746	97.9734	97.7995	95.6025
Понуда	1,000,000,000	1,600,000,000	600,000,000	500,000,000	1,600,000,000	600,000,000
Побарувачка	2,125,060,000	480,790,000	756,820,000	366,930,000	216,280,000	417,500,000
Реализација	1,000,000,000	438,690,000	600,000,000	332,930,000	212,880,000	403,970,000
Реализација на конкурентни понуди	999,260,000	438,540,000	600,000,000	332,930,000	212,880,000	403,970,000
Реализација на неконкурентни понуди	740,000	150,000	0	0	0	0
Процентна неконкурентни понуди	1	1	1	1	1	1
Bid to cover ratio*	2.13	1.1	1.26	1.10	1.02	1.03
Доставени понуди	30	30	24	14	18	9
Прифатени понуди	24	25	19	12	16	5

* Воцредна аукција на 1 месечни државни записи

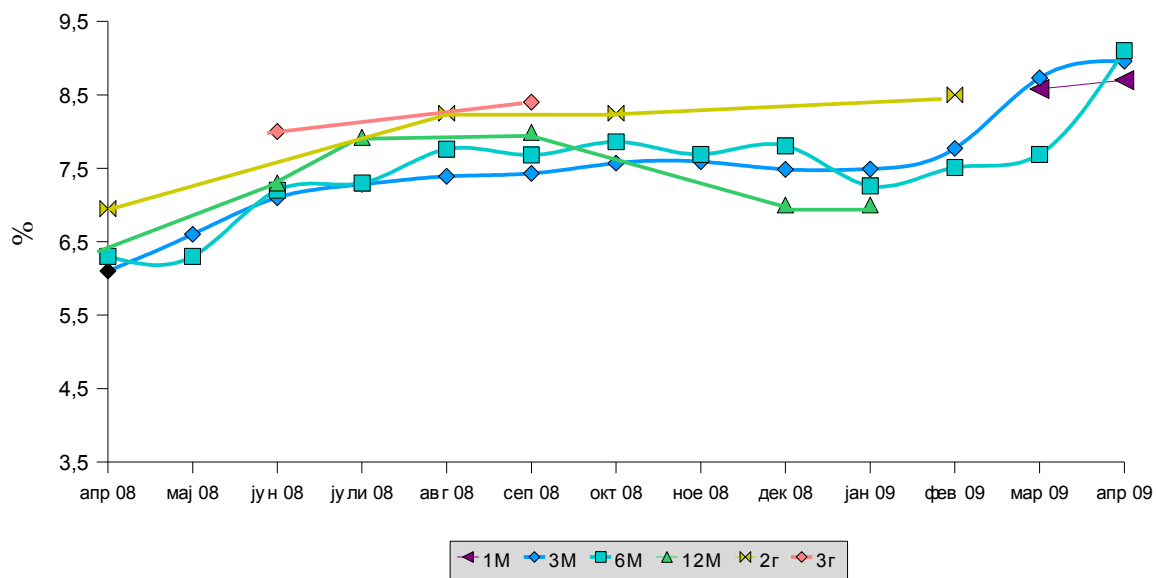
** Повторно отворање на аукција 3 месечни државни записи со ознака ДЗ2009/08-91

Извор: Министерство за финансии



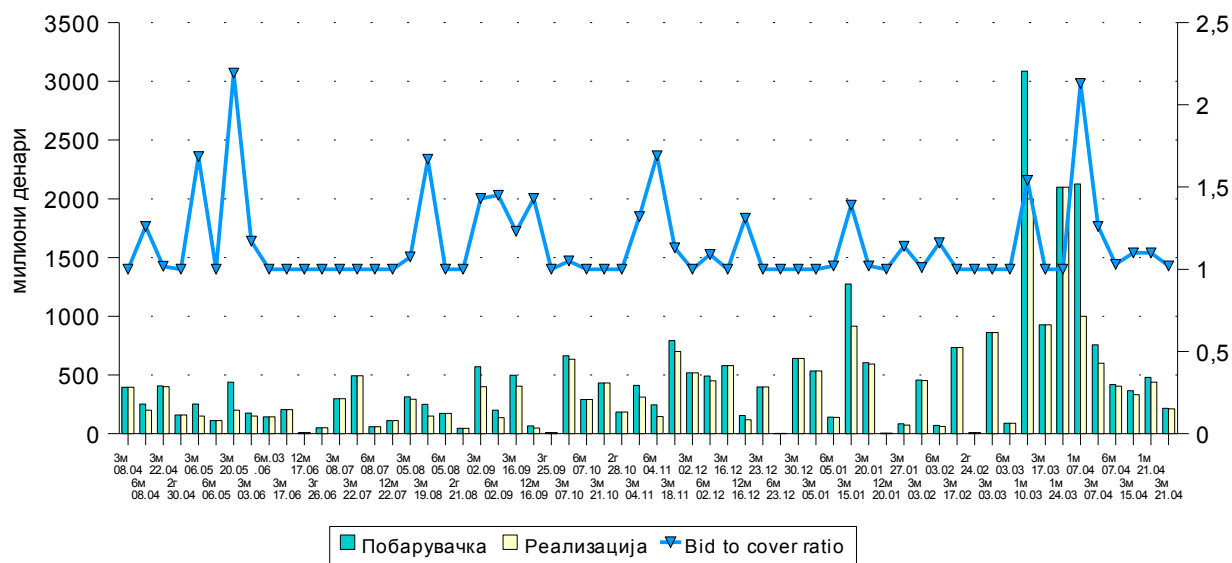
Министерство за финансии на Република Македонија
Сектор за управување со јавен долг

Каматни стапки постигнати на аукциите на ДХВ



Извор: Министерство за финансии

Побарувачка и реализација на аукциите на ДХВ април 2008 - април 2009

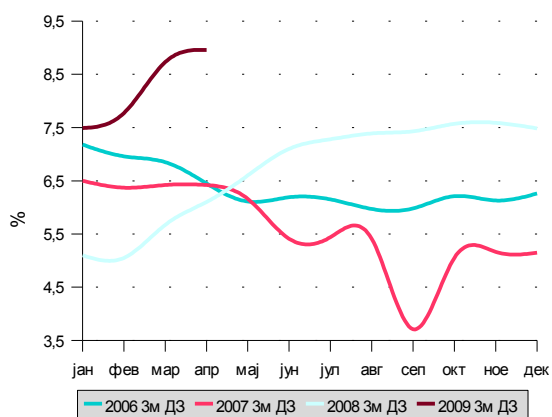


Извор: Министерство за финансии

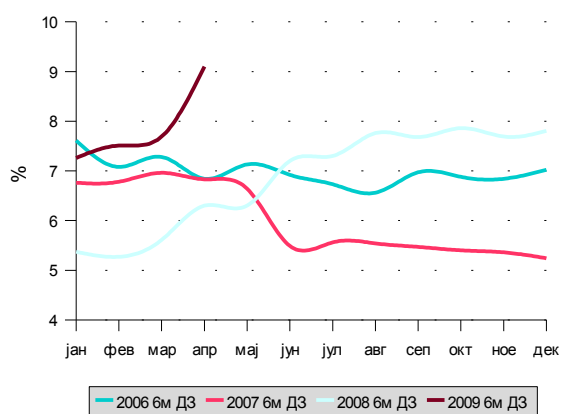


Министерство за финансии на Република Македонија
Сектор за управување со јавен долг

Каматни стапки на 3м ДЗ јан-дек 2006, 2007, 2008 и 2009

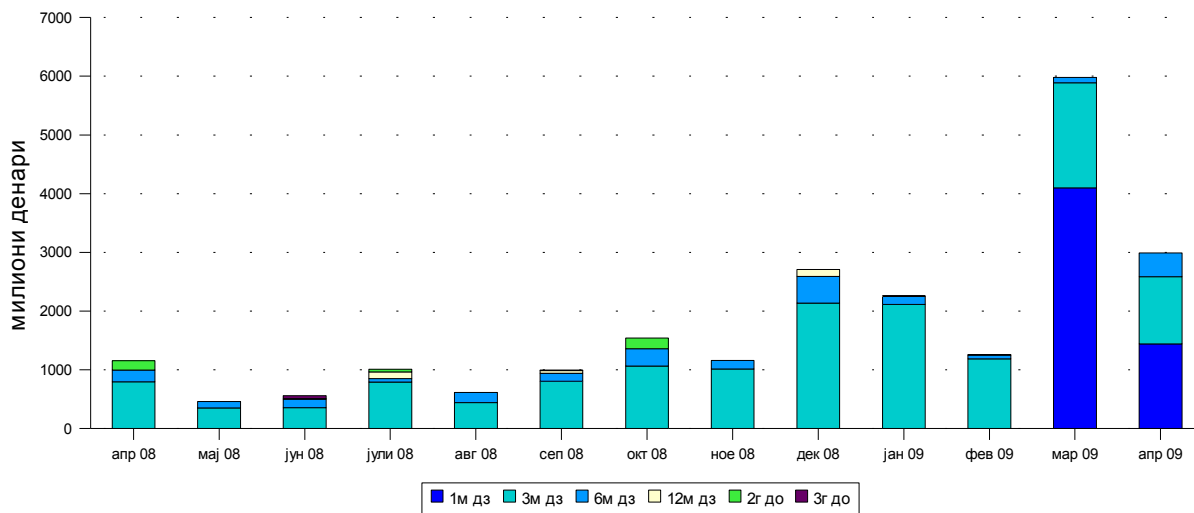


Каматни стапки на 6м ДЗ јан-дек, 2006, 2007, 2008 и 2009



Извор: Министерство за финансии

Реализирани ДХВ април 2008 - април 2009, по месеци

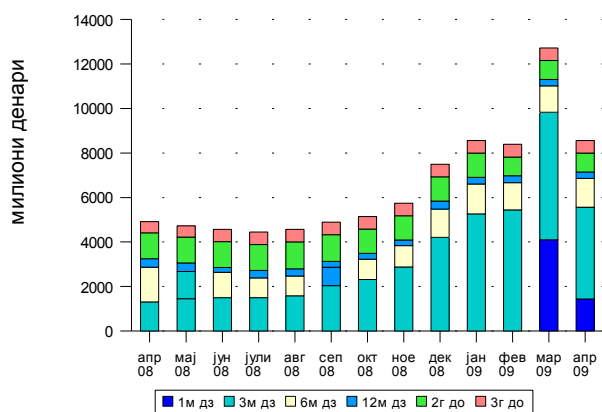


Извор: Министерство за финансии

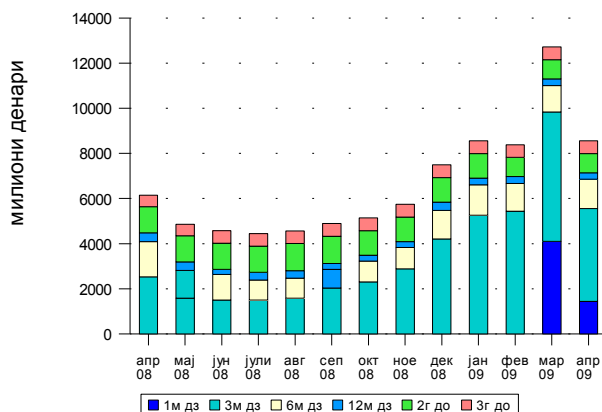


Министерство за финансии на Република Македонија
Сектор за управување со јавен долг

Состојба на недостасани ДХВ (без ДЗ за монетарни цели)

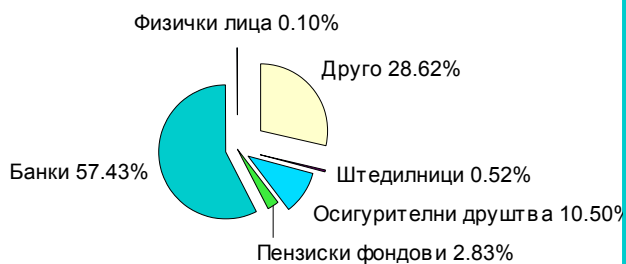


Состојба на недостасани ДХВ (со ДЗ за монетарни цели)

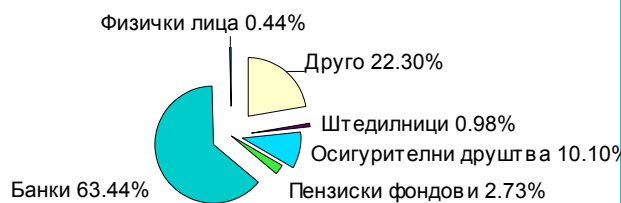


Извор: Министерство за финансии

Сопственичка структура на недостасани ДХВ, февруари 2009



Сопственичка структура на недостасани ДХВ, април 2009

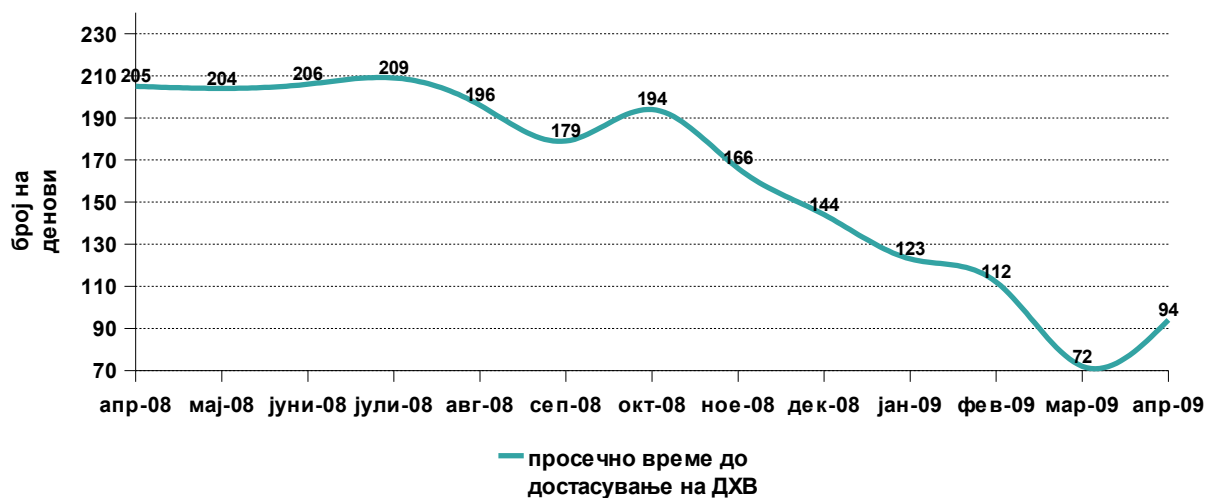


Извор: Министерство за финансии



Министерство за финансии на Република Македонија
Сектор за управување со јавен долг

Просечно време на достасување (Average time to maturity-ATM*) на портфолиото со континуирани државни хартии од вредност



*Average time to maturity (ATM) е индикатор кој го покажува ризикот од рефинансирање кој е особено релевантен кога достасаниот долг е потребно да се рефинансира со дополнителна емисија на нов јавен долг. ATM ја покажува просечната должина на време кога хартијата од вредност доспева и ја укажува сензитивноста на фондовите со фиксен приход врз промената на каматните стапки. Доколку просечната должина на време кај ATM е поголема, истата имплицира на поголемата чувствителност на промената на каматните стапки.

	Државни записи		Државни обврзници				Вкупно	
	28 февруари 2009	30 април 2009	2 години		3 години		28 февруари 2009	30 април 2009
Времетраење (Duration)*	55.40	47.22	379.98	319.15	365.03	313.28	111.16	93.48
Просечно денови	0.15	0.13	1.04	0.87	1.00	0.86	0.30	0.26

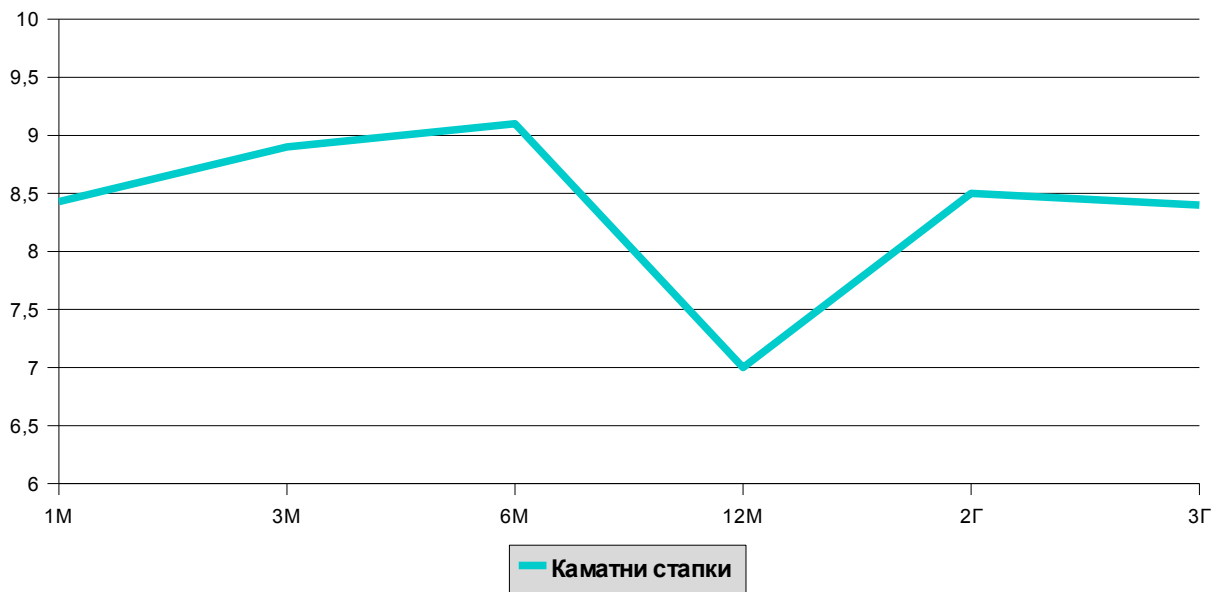
*Duration е индикатор кој го покажува ризикот од промената на каматните стапки. Попрецизно, овој показател покажува колку брзо промените на каматната стапка би влијаеле на трошокот на долгот, односно која е промената на вредноста на хартијата од вредност со фиксен приход како резултат од 1% промена на каматните стапки. Кај индикаторот искажан во години Duration од 5 години значи дека вредноста на хартијата од вредност би се зголемила за 5%, доколку каматните стапки се намалат за 1% и обратно.

Извор: Министерство за финансии



Министерство за финансии на Република Македонија
Сектор за управување со јавен долг

Крива на принос на ДХВ на примарен пазар



Извор: Министерство за финансии



Министерство за финансии на Република Македонија
Сектор за управување со јавен долг

2.2 Секундарен пазар

2.2.1 Македонска берза

ПРЕГЛЕД НА ТРГУВАЊЕ СО ОБВРЗНИЦИ НА МАКЕДОНСКА БЕРЗА АД Скопје

Март 2009 год.	Макс. (%)	Мин. (%)	Последна просечна дневна цена (%)	Последен датум на тргување	Обем (НВ во ЕВРА)	Промет (денари)	Промет (ЕВРА)	Принос до достасување на обврзниците
РМ01	93,80	93,30	93,70	25.03.2009	54.446,00	3.131.115,00	50.985,00	7,61%
РМДЕН01	91,00	91,00	91,00	25.03.2009	4.391,00	245.394,00	3.996,00	8,14%
РМДЕН02	90,00	87,50	90,00	26.03.2009	133.694,00	7.362.077,00	119.878,00	7,30%
РМДЕН03	88,00	85,80	88,00	27.03.2009	37.019,00	1.979.302,00	3.223,00	7,28%
РМДЕН04	86,50	84,30	85,50	31.03.2009	122.922,00	6.426.862,00	104.652,00	7,53%
РМДЕН05	85,00	83,00	85,00	26.03.2009	120.602,00	6.208.647,00	101.098,00	6,98%
РМДЕН06	85,00	83,00	84,00	24.03.2009	138.619,00	7.164.037,00	116.654,00	6,74%
РМДЕН07	84,90	83,90	84,00	31.03.2009	467.016,00	24.175.054,00	393.651,00	6,39%

Април 2009 год.	Макс. (%)	Мин. (%)	Последна просечна дневна цена (%)	Последен датум на тргување	Обем (НВ во ЕВРА)	Промет (денари)	Промет (ЕВРА)	Принос до достасување на обврзниците
РМ01	94,10	92,20	92,50	29.04.2009	160.868,00	9.227.414,00	150.278,00	7,89%
РМДЕН01	91,00	91,00	91,00	01.04.2009	445,00	24.869,00	405,00	8,48%
РМДЕН02	90,20	90,00	90,20	21.04.2009	15.807,00	874.161,00	14.239,00	7,40%
РМДЕН03	90,00	87,00	87,10	29.04.2009	27.206,00	1.471.045,00	23.985,00	7,93%
РМДЕН04	86,00	84,70	85,50	29.04.2009	92.081,00	4.818.434,00	78.586,00	7,69%
РМДЕН05	85,50	83,00	83,00	28.04.2009	1.977,00	1.031.498,00	1.682,00	7,91%
РМДЕН06	85,00	84,00	84,00	22.04.2009	31.327,00	1.627.105,00	26.501,00	6,84%
РМДЕН07	84,90	80,00	80,00	30.04.2009	100.184,00	4.981.907,00	81.162,00	7,80%

Извор: Македонска берза АД Скопје

СТРАНСКИ ИНВЕСТИТОРИ НА ОФИЦИЈАЛНИОТ ПАЗАР НА БЕРЗАТА ВО 2008 И 2009

Странски инвеститори	Апр-08	Мај-08	Јун-08	Јул-08	Авг-08	Сеп-08	Окт-08	Ное-08	Дек-08	Јан-09	Фев-09	Мар-09	Апр-09
Обврзници*	8.39%	7.87%	7.68%	7.97%	7.35%	7.34%	5.24%	5.10%	4.77%	4.40%	4.34%	4.34%	3.93%

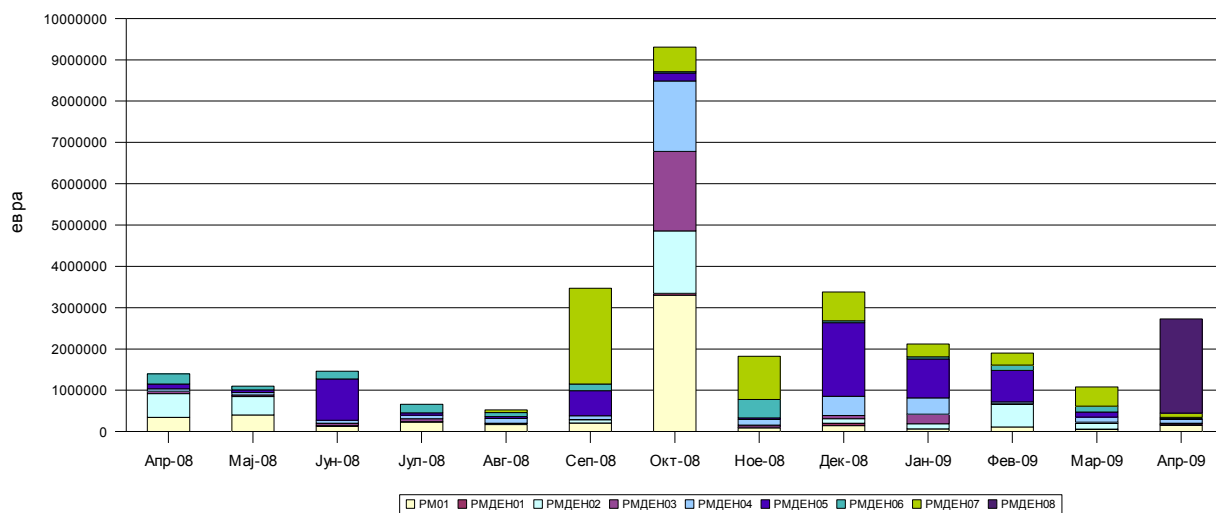
* Состојба на крајот на секој месец, добиени од Централниот депозитар за хартии од вредност, а која се однесува на учество на странските инвеститори во вкупната номинална вредност на обврзниците на секундарниот пазар.

Извор: Македонска берза АД Скопје



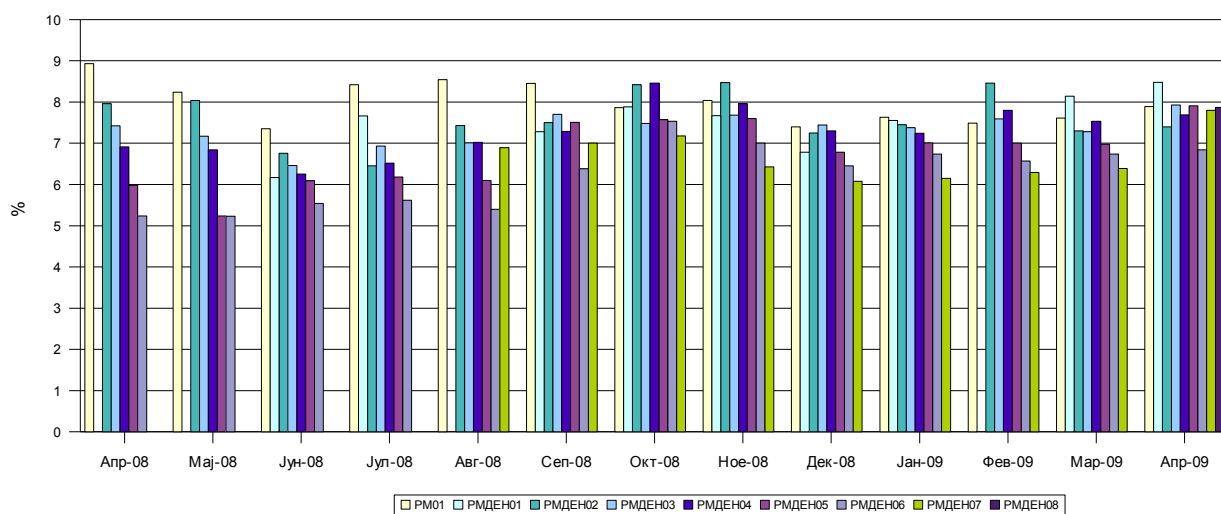
Министерство за финансии на Република Македонија
Сектор за управување со јавен долг

Обем на тргување со структурни државни обврзници



Извор: Македонска берза АД Скопје

Принос до достасување на структурните државни обврзници



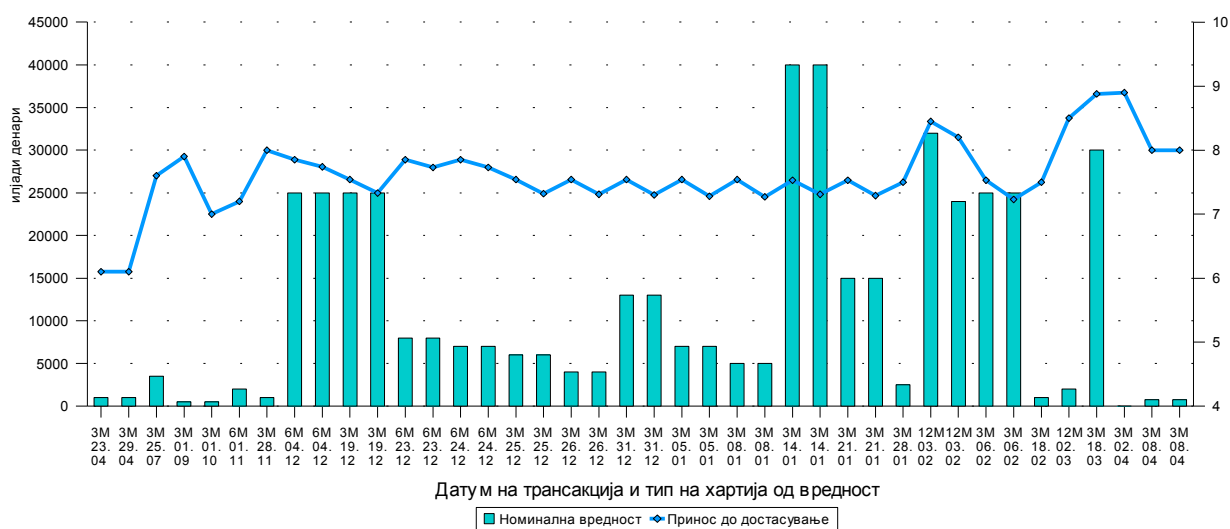
Извор: Македонска берза АД Скопје



Министерство за финансии на Република Македонија
Сектор за управување со јавен долг

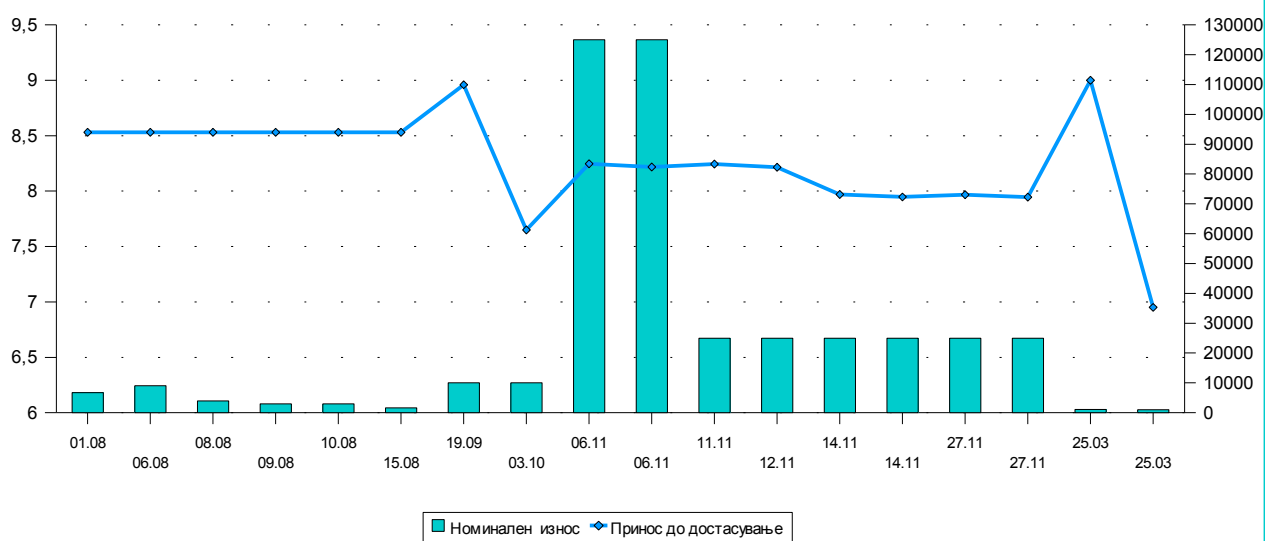
2.2.2 Пазар преку шалтер

Склучени трансакции на пазарот преку шалтер на ДЗ во периодот април 2008 - април 2009



Извор: НБРМ

Склучени трансакции на пазарот преку шалтер на ДО во периодот август 2007 - април 2009

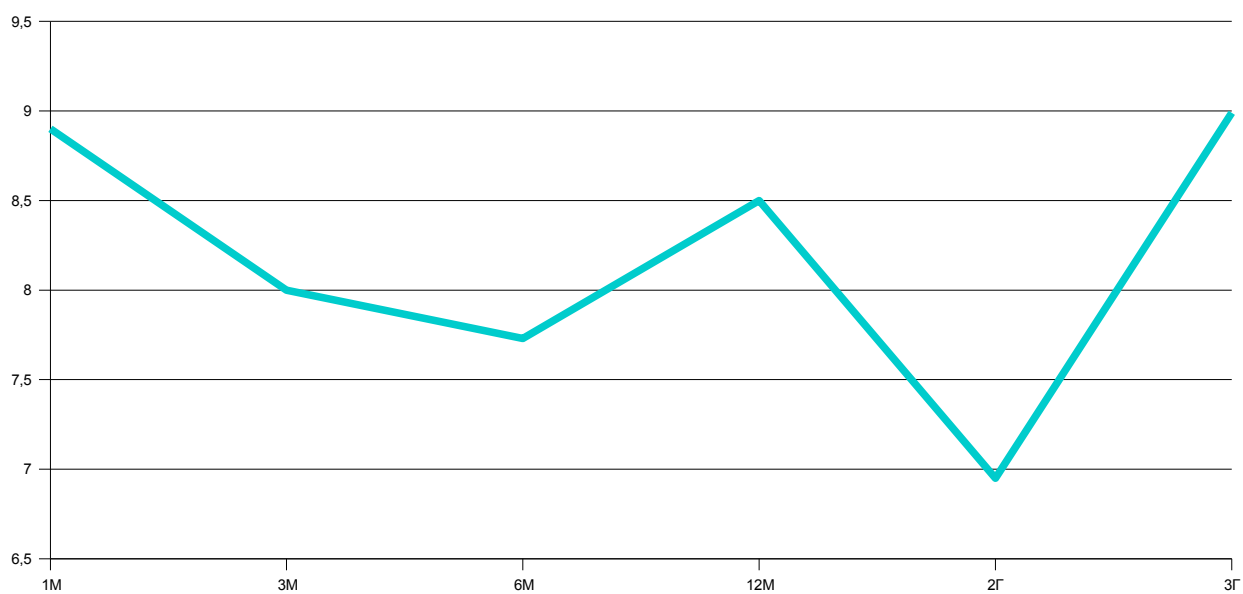


Извор: НБРМ



Министерство за финансии на Република Македонија
Сектор за управување со јавен долг

Крива на принос на ДХВ на секундарен пазар



Извор: Министерство за финансии



Министерство за финансии на Република Македонија
Сектор за управување со јавен долг

3 КАЛЕНДАР НА АУКЦИИ ЗА ПРВИОТ И ВТОРИОТ КВАРТАЛ ВО 2009 ГОДИНА

Квартал	Месец	Ознака на аукција	Датум на аукција	Датум на емисија	Датум на достасување	Денови - години на достасување
I	Јануари	DZ2009/01-90	05.01.2009	08.01.2009	08.04.2009	90
		DZ2009/01-181	05.01.2009	08.01.2009	08.07.2009	181
		DZ2009/03-91	20.01.2009	21.01.2009	22.04.2009	91
		DZ2009/01-364	20.01.2009	21.01.2009	20.01.2010	364
	Февруари	DZ2009/04-91	03.02.2009	04.02.2009	06.05.2009	91
		DZ2009/02-182	03.02.2009	04.02.2009	05.08.2009	182
		DZ2009/05-91	17.02.2009	18.02.2009	20.05.2009	91
		DO2009/01-0211	24.02.2009	26.02.2009	26.02.2011	02
	Март	DZ2009/06-91	03.03.2009	04.03.2009	03.06.2009	91
		DZ2009/03-182	03.03.2009	04.03.2009	02.09.2009	182
		DZ2009/07-91	17.03.2009	18.03.2009	17.06.2009	91
		DZ2009/02-364	17.03.2009	18.03.2009	17.03.2010	364
		DO2009/02-0312	26.03.2009	30.03.2009	30.03.2012	03
II	Април	DZ2009/08-91	07.04.2009	08.04.2009	08.07.2009	91
		DZ2009/04-182	07.04.2009	08.04.2009	07.10.2009	182
		DZ2009/09-91	21.04.2009	22.04.2009	22.07.2009	91
		DO2009/03-0411	28.04.2009	30.04.2009	30.04.2011	02
	Мај	DZ2009/10-91	05.05.2009	06.05.2009	05.08.2009	91
		DZ2009/05-182	05.05.2009	06.05.2009	04.11.2009	182
		DZ2009/11-91	19.05.2009	20.05.2009	19.08.2009	91
		DO2009/04-0512	26.05.2009	28.05.2009	28.05.2012	03
	Јуни	DZ2009/12-91	02.06.2009	03.06.2009	02.09.2009	91
		DZ2009/06-182	02.06.2009	03.06.2009	02.12.2009	182
		DZ2009/13-91	16.06.2009	17.06.2009	16.09.2009	91
		DZ2009/03-364	16.06.2009	17.06.2009	16.06.2010	364

*Календарот е индикативен и истиот може да биде предмет на измени имајќи ги во предвид поместувањата кои можат да настанат поради верските и националните празници

Извор: Министерство за финансии



Министерство за финансии на Република Македонија
Сектор за управување со јавен долг

4 ОВЛАСТЕНИ ДИРЕКТНИ УЧЕСНИЦИ (ПОДАТОЦИ, КОНТАКТИ И ПРОВИЗИИ) ****

	Назив	Адреса	Телефакс	Тел.број	Номинален износ	Провизија за државни записи-успешна понуда*	Провизија за државни обврзници-успешна понуда	Провизија за неуспешна понуда
1	Алфа банка АД Скопје	Даме Груев 1	3116-830 3135-206	3116-433	Било кој износ	0,10% (мин. 150 ден.)	0,10% (мин. 150 ден.)	
2	Еуростандард банка АД Скопје	27 Март бб.	3224-095	3228-444	Било кој износ	0,12% (мин. 300 ден.)	0,12% (мин.300 ден.)	300 ден.
3	Инвестбанка АД Скопје	Македонија 9/11	3135-367	3114-166				
3.1	Инвестбанка АД Скопје (за државни записи)				За различни износи	Варијабилниот процент се намалува од 0,14% до 0,10% (мин 200 ден.)		
3.2	Инвестбанка АД Скопје (за државни обврзници)				За различни износи		Варијабилниот процент се намлува од 0,14% до 0,10% (мин 500 ден.)	
4	Капитал банка АД Скопје	27 март 1	3112-830 3134-060	3119-191 3124-288	До 200,000 ден. Над 200,000 ден.	200 ден. фиксно 0,10%	0,10%(мин. 200 ден.)	200 ден.
5	Извозна и кредитна банка АД Скопје	Партизански одреди, 3 блок 11	3122-393	3122-207	било кој износ	0,12%	0,12%	300 ден за ДЗ и 500 ден за ДО
6	Комерцијална банка АД Скопје	Димитар Влахов 4	3113-494	3107-107 3111-133	било кој износ	0,12% (мин.300 ден.)	0,12% (мин. 300 ден.)	300 ден.
7	Статер банка АД Куманово	Плоштад Нова Југославија б.б	031/420-061	031/475-100 031/426-455	било кој износ	0,12% (мин.200 ден.; макс.6000 ден)	0,12% (мин.200 ден.; макс.6000 ден)	200 ден.
8	Охридска банка АД Охрид	Македонски просветители 19	046/254-130 046/254-133	046/206-600 046/265-330	Било кој износ	0,10%	0,10% (минимум 100 ден.)	100 ден. за ДО
9	Поштенска банка АД Скопје	Маркс Енгелс 3	3220-389 3163-054	3112-862 3163-354	Не работи со клиенти			
10	ПроКредит банка АД Скопје	Бул. Јане Сандански 109/а	3219-901	3219-900 3219-948	Било кој износ	0,10% (мин.200 ден.)	0,10% (мин.200 ден.)	
11	Централна кооперативна банка АД Скопје	Градски суд, блок 9. локал 5	3114-891 3224-844	3115-288 3115-880 3112-699	За различни износи	0,10%-0,12% (мин. 500 ден)	0,10%-0,12% (мин. 500 ден)	500 ден.
12	Стопанска банка АД Битола**	Добривое Радосављевиќ 21	047/207-515 047/207-541 047/207-513	047/207-500	Било кој износ	0,1% (мин.200 ден.)	0,2%	200 ден. за ДЗ
13	Стопанска банка АД Скопје	11 Октомври 7	3114-503	3295-295	Било кој износ	0,11% (мин.400 ден.)	0,11% (мин.400 ден.)	250 ден.
14	ТТК Банка АД Скопје	Народен фронт 19/а	3236-444	3236-400	Било кој износ	0,10% (мин. 200 ден.)		200 ден
15	НЛБ Тутунска банка АД Скопје	12-та Ударна бригада, б.б	3105-630 3105-681	3105-601 3105-606 3105-694	Било кој износ	0,12% (мин. 300 ден.)	0,12%	300 ден
16	Универзална инвестициона банка АД Скопје	Максим Горки 6	3286-000 3130-448	3286-100	Било кој износ	0,12%	0,12%	
17	Т.Ц Зираат банкаси-подружница Скопје***	Железничка 8	3110-013	3111-337	Било кој износ	0,10% (мин.15 ЕУР максимум 400 ЕУР)	0,10% (мин.15 ЕУР максимум 400 ЕУР)	

*Податоците се обезбедени од комерцијалните банки во република Македонија и истите подлежат на промени согласно деловната политика на банките.

** Сите банки наплатуваат провизија на номиналниот износ освен Стопанска банка АД Битола која наплатува провизија на дисконтираниот износ

*** Износите прикажани во ЕУР се пресметуваат во денарска противредност на денот на плаќање по курс на НБРМ.

**** Македонска банка за подршка на развојот а.д. Скопје не работи со клиенти

Сите информации за провизиите на банките за купување на државните записи како и на државните обврзници во име на клиенти, Министерството за финансии на својата веб страна www.finance.gov.mk редовно ги ажурира по добивање на известување од банките.



Министерство за финансии на Република Македонија
Сектор за управување со јавен долг

5 КОНТАКТИ

Име	Позиција	Телефон	E-mail
м-р Маја Парнарџиева	Државен советник	02 3106-103	Maja.Parnargieva@finance.gov.mk
Ана Стојкова	Раководител на Front Office	02 3106-293	Ana.Stojkova@finance.gov.mk
Дејан Николовски	Front Office	02 3106-381	Dejan.Nikolovski@finance.gov.mk
Билјана Крушаровска	Front Office	02 3106-171	Biljana.Krusarovska@finance.gov.mk
Филип Гривчевски	Front Office	02 3106-774	Filip.Grivcevski@finance.gov.mk
Владимир Димковски	Front Office	02 3106-774	Vladimir.Dimkovski@finance.gov.mk