



РЕПУБЛИКА МАКЕДОНИЈА
МИНИСТЕРСТВО ЗА ФИНАНСИИ
Сектор за макроекономска политика

КРАТКОРОЧНИ ЕКОНОМСКИ ДВИЖЕЊА

Јуни 2010 година



Скопје, август 2010 година

РЕЗИМЕ
НА НАЈВАЖНИТЕ КРАТКОРОЧНИ ЕКОНОМСКИ
ДВИЖЕЊА

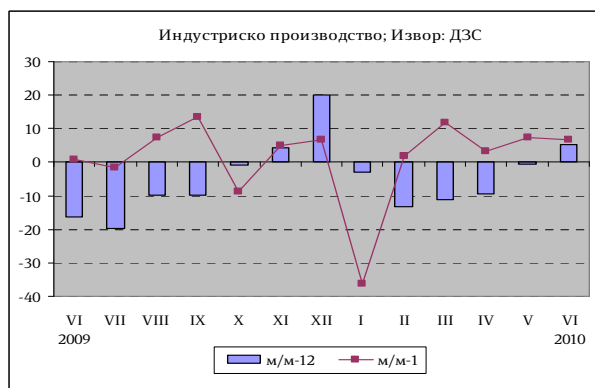
Јуни 2010 година

- Раст на индексот на индустриското производство во јуни 2010 година од 5,4% на годишно ниво, што претставува прво зголемување на индустриското производство на годишно ниво од почетокот на 2010 година;
- Позабележителен годишен раст на општото ниво на цени во јуни од 1,8%, и месечно ниво на инфлација од 0,2%;
- Раст на физичкиот обем на извозот во првата половина од годинава за 7,5%, што претставува значителен вредносен номинален раст од 22% во однос на првата половина од 2009 година. Растот на увезените количини на стоки изнесува 6,6%, што претставува вредносен номинален раст од 5,9%;
- Помало остварување на вкупните приходи на Централниот буџет за 4,4% (8,7% од БДП) и намалување на вкупните расходи за 4,1% (9,9% од БДП) во периодот јануари - јуни 2010 година во однос на истиот период лани;
- Понатамошно интензивирање на динамиката на раст на вкупните кредити кон приватниот сектор во јуни, со стапка од 5,8% на годишна основа, со истовремено зголемување на вкупниот депозитен потенцијал на банките за 15,2%;
- Намалување на бројот на регистрирани невработени лица во јуни за 3.900 лица во одос на претходниот месец, при што истиот изнесува 330.556.

1. Реален сектор

1.1. Индексот на индустриското производство во јуни 2010 година во однос на истиот месец од претходната година забележа раст од 5,4%, што претставува **прво зголемување** на индустриското производство на годишно ниво од почетокот на 2010 година.

Анализирано по сектори, секторот Снабдување со електрична енергија, гас и вода и натаму продолжи да регистрира високи стапки на раст, при што растот во јуни 2010 година изнесува 49,7%. Секторот Вадење на руди и камен, исто така, забележа висок раст од 19,9%, додека Преработувачката индустрија е на ниво од минатата година.



Во рамки на преработувачката индустрија позитивен годишен раст е регистриран кај 40% од гранките, при што раст е забележан кај една од трите гранки со двоцифрено учество во структурата на индустриското производство. Така, раст е остварен кај Производството на основни метали од 16,2%, додека пак падот кај Производството на прехранбени производи е 2,5%, а кај Производството на облека 5,7%.

Најголем позитивен придонес во годишниот раст на индустриското производство има снабдувањето со електрична енергија, гас и вода (6,1 процентни поени-п.п.), а најголем негативен придонес има производството на електрични машини и апарати (-1,9 п.п.).

Индексот на индустриското производство во јуни 2010 година во споредба со претходниот месец забележа позитивен раст од 6,6%, при што раст е забележан во секторот Вадење на руди и камен од 8,3%, во Преработувачката индустрија од 8,8%, додека секторот Снабдување со електрична енергија забележа пад од 5,7% на месечно ниво.

Десезонираниот месечен раст на индустриското производство во јуни 2010 година изнесува 5%, односно доколку се исклучи сезонската компонента растот е понизок за 1,6 п.п.

На кумулативна основа, во првата половина од 2010 година, индексот на индустриско производство во однос на истиот период од претходната година забележа намалување од 5,3%.



Според оценката на раководителите на претпријатијата тековната економска состојба на претпријатијата и обезбеденоста на производството со порачки во јуни 2010 година се поповолни во однос на претходниот месец. Просечното искористување на капацитетите на деловните субјекти во јуни 2010 година во однос на претходниот месец е зголемено и изнесува 59,5% од нормалното искористување.

Според раководителите, најголемо влијание на ограничувањето на обемот на производството во јуни 2010 година имаат следните фактори: недоволната странска побарувачка со 26,3%, недоволната домашна побарувачка со 17,4%, финансиските проблеми со 12,3% и неизвесното економско окружување со 9,7%.

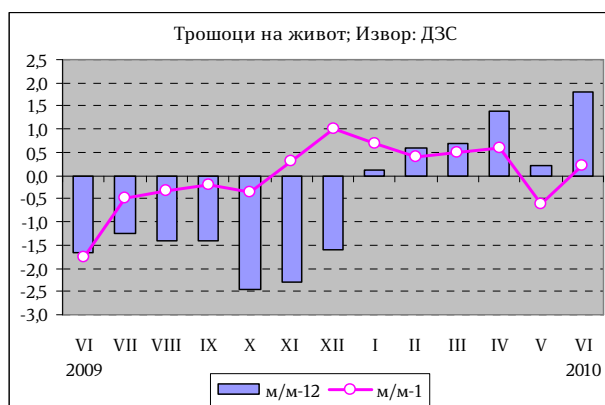
Според соопштението на Државниот завод за статистика, вкупниот број на работници во индустријата во јуни 2010 година во споредба со мај 2010 година забележа намалување од 5,2%, што претставува намалување на стапката на пад на бројот на работниците отколку во април, кога таа изнесуваше 6,5%.

Секторската анализа покажува намалување на стапката на пад на бројот на работници во секторот Вадење на руди и камен, при што истата се спушти на ниво од 2,3%. Намалување на стапката на пад е забележано и во преработувачката индустрија, при што истата изнесува -5,9%. Во секторот Снабдување со електрична енергија, исто така, е регистриран пад на бројот на работници и истиот изнесува 0,5%. Генерално, најголем годишен пад сеуште регистрира Преработувачката индустрија, а повторно најмал е падот кај секторот Снабдување со електрична енергија, гас и вода.

На кумулативна основа, бројот на работници во индустријата во првите шест месеци од 2010 година бележи намалување од 6,8%, што претставува благо намалување на стапката на пад (во периодот јануари-мај истата изнесуваше 7,1%). Намалувањето во секторот Вадење на руди и камен изнесува 6,2%, во Преработувачката индустрија 7,4%, а во секторот Снабдување со електрична енергија, гас и вода 1,9%.

1.2. Во јуни 2010 година цените на производите за лична потрошувачка, мерени преку индексот на трошоци на живот се повисоки за 1,8% во однос на истиот месец лани.

Растот на општото ниво на цени се должи најмногу на зголемувањето на цените во категоријата Домување од 4,6%,



како последица на растот на цените за електрична енергија за 9,8%. Сличен раст беше забележан и во категоријата Сообраќајни средства и услуги, каде цените се повисоки за 4,5%, а се должи на растот на цените за течни горива и масла од 16,5%. Раст на цените е забележан и во категориите Култура и

разнода од 1,2%, Облека и обувки од 1%, и Исхрана од 0,9%, додека во категоријата Тутун и пијалаци цените остана непроменети. Пад на цените е забележан во категориите Хигиена и здравје од 0,6% и Административни и финансиски услуги од 6,9%.

Индексот на трошоци на живот во јуни 2010 година во споредба со мај 2010 година е повисок за 0,2%.

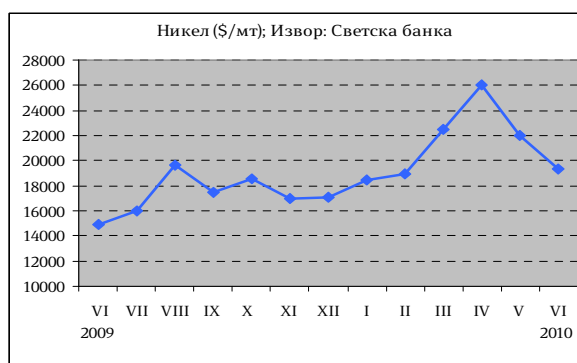
Вредноста на потрошувачката кошница за исхрана и пијалаци за четиричлено домаќинство за јуни 2010 година, пресметана врз основа на цените на мало, изнесува 12.170 денари и во однос на претходниот месец е пониска за 1,7%.

Индексот на цените на мало во јуни 2010 година забележа зголемување од 2,5% во однос на јуни 2009 година.

1.3. Во јуни 2010 година на светските берзи имаше месечно намалување на цените на металите. Нафтата, исто така, регистрираше пад на цената, додека цената на природниот гас забележа раст.

Во јуни цената на нафтата на светските берзи се намали за 1,8% во однос на претходниот месец и достигна вредност од 74,84 долари за барел. Споредено со јуни претходната година, цената на нафтата е зголемена за 9,1%.

Во рамки на металните производи, никелот како производ со високо учество во македонскиот извоз, забележа месечно намалување на цената од 11,9% и достигна ниво од 19,389 долари за еден метрички тон (\$/мт). Сепак, споредено со јуни претходната година цената на никелот е повисока за 39,6%. Раст

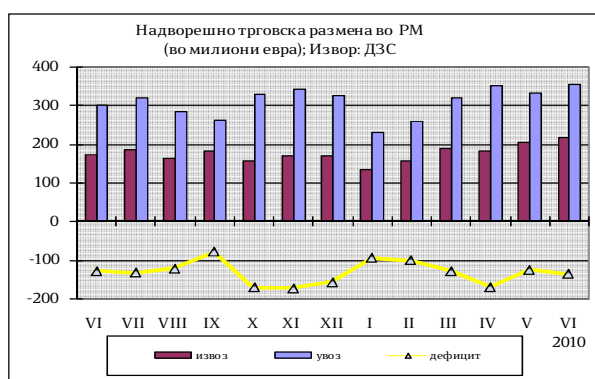


на цените на месечно ниво имаше кај благородните метали, од кои златото имаше највисок раст од 2,5%, додека останатите метали и минерали забележаа пад на цените. Цената на цинкот се намали за 11,5%, на оловото за 9,5%, на алуминиумот за 5,3% и слично.

2. Надворешен сектор

2.1. Во првата половина од 2010 година вкупната надворешно-трговска размена (изразена во евра) бележи раст од 11,3% во однос на истиот период минатата година.

Притоа, физичкиот обем на извозот во овој период се зголеми за 7,5%, а неговата



вредност изнесува 1.090,4 милиони евра, што претставува значителен раст од 22% во однос на првата половина од 2009 година. Зголемувањето на увезените количини на стоки изнесува 6,6%, а нивната вредност оствари износ од 1.848,7 милиони евра е или пораст од 5,9%.

Извоз на нафта и производи од нафта*)				
	I-VI-2009	I-VI-2010	Салдо 2010-2009	Стапки во%
000Т	159.3	144.7	-14.6	-9.2
Мил. ЕУР	56.4	71.3	14.9	26.4
Мил. \$	75.3	94.3	19.0	25.2

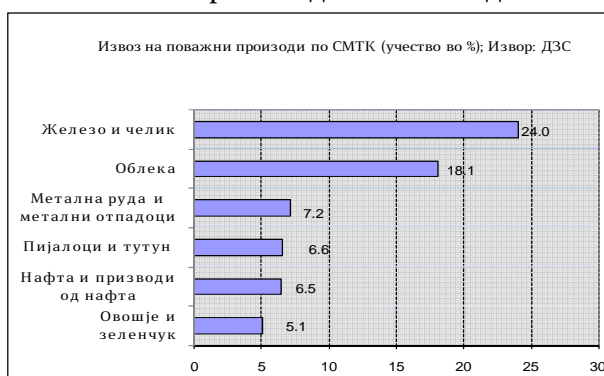
*)Претходни податоци

Увоз на нафта и производи од нафта*)				
	I-VI-2009	I-VI-2010	Салдо 2010-2009	Стапки во%
000Т	694.8	651.7	-43.1	-6.2
Мил. ЕУР	190.9	235.2	44.3	23.2
Мил. \$	253.3	310.8	57.5	22.7

*)Претходни податоци

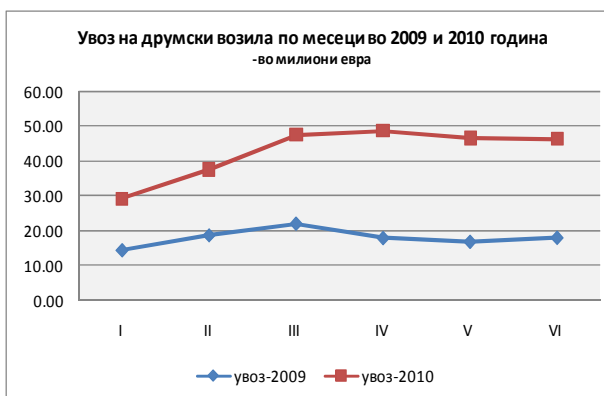
При вакви движења на извозот и увозот на стоки, дефицитот во размената остварен во првото полугодие оваа година изнесува 759 милиони евра, што претставува стеснување на годишно ниво за 11% (94 милиони евра), а се објаснува со понатамошниот благ раст на увозот (5,9%) и интензивниот раст на извозот (22%). Анализирани од аспект на салдата, намалувањето на негативното салдо на размената е резултат на комбиниран ефект од намаленото негативно салдо на размената на машини и транспортни уреди, останата транспортна опрема, погонски машини и уреди, индустриски машини и делови и производи за храна, како и проширеното позитивно салдо во размената со железо и челик и нивни производи. Ваквите движења условија и подобрување на степенот на покриеност на увозот со извоз во првите шест месеци, кој изнесува 58,9%, што претставува годишно подобрување за 7,8 п.п..

2.2. Главни групи производи (според СМТК) со најголемо учество во извозот во овој период се: железо и челик 24%, облека 18,1%, метална руда и метални отпадоци 7,2%, пијалоци и тутун 6,6%, нафта и производи од нафта 6,5%, и овошје и зеленчук 5,1%. Овие шест групи производи сочинуваат 67,5% од вкупниот извоз на државата.



Најголем дел од кумулативниот увоз на стоки во првата половина отпаѓа на: нафта и производи од нафта (190,9 мил. евра, 12,7%), друмски возила (147,7 мил. евра, 8%), текстилни предива и слично (141,1 мил. евра, 7,6%), железо и челик (135,8 мил. евра, 7,3%), електрични машини, апарати и делови (60 мил. евра, 3,2%) и друго.

2.3. Гледано по региони, во



првата половина од 2010 година, при значително подобрена трговска размена со Европската унија (ЕУ 27) во однос на истиот период минатата година за 17,1%, учеството на размената со оваа интеграција во вкупната надворешно-трговска размена бележи позитивно поместување за 2,7 п.п. и изнесува 55,9%, при што извозот на стоки учествува со 61,6% и увозот на стоки со 52,6%. Извозот во Европската Унија бележи значајно зголемување од 35,3%, а увозот бележи раст од 7,2% во однос на истиот период од 2009 година.

Во периодот јануари-јуни од 2010 година, 86,8% од трговскиот дефицит на земјата е остварен во трговската размена со Русија, Кина, Турција, Велика Британија, Србија, Грција, Италија, Украина, Романија и Словенија, додека истиот беше корегирани со остварениот суфицит во размената со Косово, Белгија, Албанија, Босна и Херцеговина, Бугарија, Хрватска и други.

Извоз на железо и челик *)					Увоз на железо и челик*)				
	I-VI-2009	I-VI-2010	Салдо 2010-2009	Стапки во%		I-VI-2009	I-VI-2010	Салдо 2010-2009	Стапки во%
000Т	282.4	347.1	64.7	22.9	000Т	234.2	313.2	79.0	33.7
Мил. ЕУР	167.8	261.3	93.5	55.7	Мил. ЕУР	93.4	135.8	42.4	45.4
Мил. \$	223.4	343.1	119.7	53.6	Мил. \$	124.2	179.9	55.7	44.8

*)Претходни податоци

*)Претходни податоци

2.4. Гледано по валутна структура, 74% од надворешно-трговската размена е реализирана во евра и во однос на истиот период минатата година претставува намалување од 4.2 п.п.. На страната на извозот и увозот, еврото е застапено со 77,5% и 72%, соодветно и во однос на истиот период лани застапувањето на еврото во размената бележи намалување и кај извозот и кај увозот за 6,3 п.п. и 3.4 п.п., соодветно. Ваквото движење се објаснува со растот на увозот од Велика Британија, кој е пресметан во фунти (GBP)

НАДВОРЕШНО-ТРГОВСКА РАЗМЕНА НА Република Македонија (по валути); пресметка: МФ

- по валути -

ИЗВОЗ	I-VI 2009					I-VI 2010					апсолитна промена во валутна вредност	релативна промена во валутна вредност (во%)
	валута	колич. 000 t	извоз во валута	просечен курс на денарот во однос на валутите	извоз во денари	структ. во%	колич. 000 t	извоз во валута	просечен курс на денарот во однос на валутите	извоз во денари		
ЕУР	1,081	748,690,090	61.3724	45,948,907,680	83.8	1,177	840,418,246	61.4744	51,664,207,422	77.5	91,728,156	12.3
УСД	282	185,868,798	46.0728	8,563,495,956	15.6	286	322,800,821	46.3760	14,970,210,875	22.5	136,932,023	73.7
ЕУР+УСД	1,363			54,512,403,636	99.4	1,463			66,634,418,297	100.0		
вк извоз:	1,366			54,861,969,433	100.0	1,467			66,664,418,369	100.0		21.5

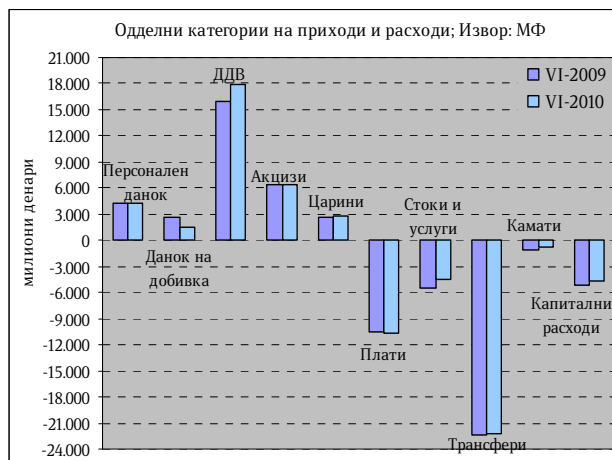
Извор: Државен завод за статистика и НБРМ

3. Фискален сектор

3.1. Во првото полугодие во 2010 година, вкупните приходи на Централниот буџет изнесуваат 37.255 милиони денари (8,7% од БДП), што претставува помало остварување за 4,4% во однос на истиот период минатата година.

Даночните приходи во овој период се реализирани во износ од 34.192 милиони денари, и за прв пат годинава имаат поголемо остварување за 2,9% во однос на истиот период минатата година.

Учеството на ДДВ во вкупните даночни приходи во првите шест месеци од 2010 година е доминантно и изнесува 52,5%, а на акцизите 18,5%, при што, од овие два даноци се остварени приходи од 24.275 милиони денари, односно 71,0% или речиси 3/4 од вкупните даночни приходи (5,6% од БДП). Гледано по одделни категории на даноци, приходите од



персоналниот данок се остварени со идентичен износ како во истиот период 2009 година. Приходите од ДДВ забележаа рекорден раст од 12,2%, наплатата на царинските давачки е зголемена за 4,0%, додека приходите од акцизи се намалени за 1,6% споредено со истиот период минатата година. Најголем пад од 42,5% остварија приходите од данокот на добивка (значителен е падот по основ на месечни аконтации, бидејќи во 2009 година аконтациите во првите два месеци се плаќани на добивката од 2007 година која се оданочуваше, додека во 2010 година поради изменета регулатива се плаќа само на непризнаените расходи утврдени со Даночниот биланс за 2008 година). Неданочните приходи забележаа пад од 54,7% во однос на истото полугодие минатата година.

Капиталните приходи реализирани по основ на продажба на градежно земјиште и станови се остварија во износ од 584 милиони денари.

Социјалните придонеси од плата во овој период се остварени во износ од 18.518 милиони денари (придонесите по основ на пензиско осигурување учествуваат со 67,8%, придонесите за здравствено осигурување со 27,9%, додека придонесите за осигурување во случај на невработеност имаат учество од 4,3%) што е пониско за 7,2% од планот за 2010 година, односно 2,1% помалку во споредба со претходната година.

3.2. Во периодот јануари-јуни 2010 година вкупните расходи на Централниот буџет изнесуваат 42.749 милиони денари (9,9% од БДП), што е помалку за 4,1% во однос на истиот период од 2009 година.

Во структурата на реализираните вкупни расходи, тековните расходи (38.069 милиони денари) учествуваат со 89,1% и се помали за 3,3% во однос на истиот период лани, додека капиталните расходи забележуваат учество од 10,9%.

Во рамки на тековните расходи трансферите имаат доминантно учество (22.132 милиони денари), а втори по големина се платите и надоместоците (10.680 милиони денари). Во вкупните расходи на Централниот буџет,

расходите за плати и надоместоци во овој период учествуваат со 25% и во однос на истиот месец лани се повисоки за 2,2%.

Расходите за стоки и услуги се извршени во износ од 4.515 милиони денари и имаат значително помало остварување во споредба со 2009 година, односно за 18,4%.

Во делот на трансферите, во овој период се потрошени помалку средства за 0,9% споредено со истиот период 2009 година. Ваквото остварување се должи во дел и на фактот дека во дотациите до единиците за локална самоуправа се трансферира дел од данокот на додадена вредност, а се зголемува и бројот на единици за локална самоуправа кои преминаа во втората фаза на децентрализација, при што се исплаќаат блок дотациите на 74 општини за финансирање на пренесените надлежности (средствата за исплата на плати и надоместоци на вработените во локалните јавни установи како и материјалните трошоци). Исто така, значаен дел од средствата за трансфери се наменети за субвенции во земјоделството. Трансферите кон Фондот за пензиско и инвалидско осигурување се извршени во износ од 7.053 милиони денари или за 229 милиони денари помалку (намалување од 3,1%).

Каматите се реализирани во износ од 743 милиони денари, што е помалку за 28,9% во споредба со истиот период во 2009 година.

Во анализираниот период средствата за капитални расходи изнесуваат 4.680 милиони денари, што претставува намалување од 10% во споредба со истиот период во 2009 година (1,1% од БДП).

3.3. Оттука, во првите шест месеци од 2010 година остварен е дефицит на Централниот буџет од 5.495 милиони денари (1,3% од БДП), додека дефицитот на консолидираниот буџет е 6.070 милиони денари и претставува 1,4% од БДП.

4. Монетарен сектор

4.1. Во јуни 2010 година примарните пари¹ забележаа раст од 27,1% на годишна основа (раст од 28,4% во мај), во услови на пораст на вкупните ликвидни средства на банките од 41,3% и зголемена побарувачка на готовите пари во оптек² за 9,8%.

На месечна основа, примарните пари забележаа раст од 3,8%, што се должи во целост на повисокото ниво на вкупни ликвидни средства на банките од 6,8%, додека побарувачката на готови пари забележа пад од 0,6%.

Во јуни 2010 година, НБРМ донесе одлука за намалување на каматната стапка на благајничките записи за 1 процентен поен, од 6,0% на 5,0%. НБРМ

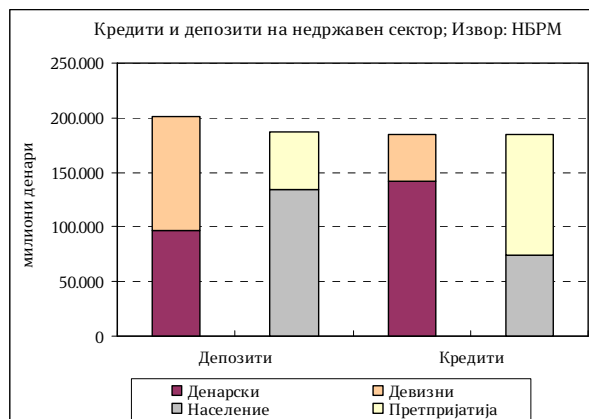
¹ Примарните пари се пресметани како збир од готовите пари во оптек (вклучително и готовината во благајна), задолжителната резерва во денари и во девизи и вишокот ликвидни средства над обврската за задолжителна резерва (во денари).

² Вклучува и готовина во благајна на банките.

истовремено ја намали и каматната стапка на кредитите одобрени преку ноќ (ломбардните кредити) од 7,5% на 6,5%.

4.2. Вкупниот депозитен потенцијал на банките³ во јуни забележа месечен раст од 0,4% (раст од 2,1% во мај), движен од растот на денарските депозити. Имено, денарските депозити бележат раст од 1,1% на месечна основа, додека девизните депозити се пониски за 0,3%. Од секторски аспект, двигател на вкупниот месечен раст на депозитите беа депозитите на домаќинствата, кои се зголемија за 1%. Од друга страна, депозитите на приватните претпријатија забележаа пад од 1,3% во однос на мај.

На годишна основа депозитите се зголемија за 15,2% (наспроти 15,7% во мај 2010 година). Притоа, денарските депозити забележаа раст од 15,9%, додека девизните депозити остварија пораст од 14,6%. Од секторски аспект, депозитите на претпријатијата од приватниот сектор го продолжуваат растот на годишна основа, 7,6% (наспроти 9,7% во мај), додека заштедите на домаќинствата регистрираат раст од 19,6%.



4.3. Во јуни 2010 година вкупните кредити кон приватниот сектор бележат пораст од 0,9% на месечна основа. Доминантен придонес во растот имаат девизните кредити, кои во однос на минатиот месец се повисоки за 2,3%, додека денарските кредити се повисоки за 0,4%. Од секторски аспект се забележува интензивираан пораст на кредитите насочени кон домаќинствата од 1,1% и на кредитите кон претпријатијата кои бележат раст од 0,7% на месечна основа.

На годишна основа, вкупните кредити кон приватниот сектор продолжуваат да ја интензивираат динамиката на пораст, остварувајќи стапка на раст од 5,8% (наспроти 4,2% во мај). Денарските кредити бележат годишен раст од 3,7%, додека девизните кредити го зголемија својот придонес како резултат на високиот пораст од 13,1%. Од секторски аспект, кредитите насочени кон приватните претпријатијата во јуни забележаа силен годишен пораст од 7,9%, додека кредитите кон домаќинствата остварија раст од 2,8%.

4.4. Во јуни 2010 година нема промени во каматните услови на банкарските кредити на месечна основа. Имено, просечната пондерирана каматна стапка на денарските кредити изнесува 9,6% и е непроменета во однос на минатиот месец. Просечната каматна стапка на девизните кредити веќе неколку месеци е непроменета и изнесува 7,3%. На

³ Почнувајќи од јануари 2009 година депозитите вклучуваат пресметана камата

годишна основа, се забележува намалување на просечната каматна стапка на денарските кредити за 0,5 п.п., додека каматната стапка на девизните кредити забележува пад од 0,3 п.п..

Меѓу банките, анализирано според големината, кај големите и малите банки не се забележува промена на каматната стапка на денарските кредити, додека кај средните банки истата е пониска за 0,1 п.п.. Така, во јуни каматната стапка на денарските кредити кај големите банки изнесува 9,3%, кај средните и малите банки 10,2% и 10,9%, соодветно.

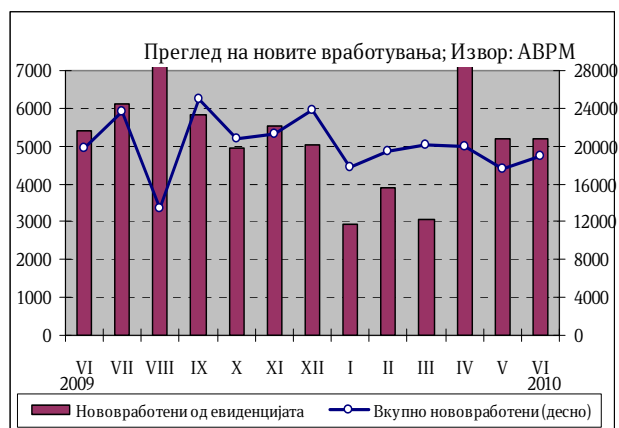
Пасивната каматна стапка на денарските депозити во јуни 2010 година е пониска за 0,1 п.п. во однос на минатиот месец и изнесува 7,0%, додека на годишна основа истата бележи зголемување од 0,1 п.п. Просечната каматна стапка на девизните депозити изнесува 3,1% и е непроменета на месечна основа, додека на годишна основа истата е пониска за 0,4 п.п..

4.5. Бруто девизните резерви во јуни 2010 година изнесуваат 1.708,7 милиони евра и во однос на декември 2009 година се повисоки за речиси 111 милиони евра.

5. Социјален сектор

5.1. Во периодот јануари-јуни 2010 година во Агенцијата за вработување на Република Македонија се регистрирани вкупно 114.040 засновани нови работни односи. Од вкупниот број нововработени, 37,5% се однесуваат на неопределено време, додека останатиот дел се однесуваат на определено време и вршење сезонски работи. Споредено со истиот период лани се забележува намалување на бројот на засновани нови работни односи за 3%.

Во текот на месец јуни засновани се 18.943 нови работни односи, од кои 27,4% се од евиденцијата на невработени. Одливот на лица од регистарот на Агенцијата за вработување на Република Македонија во јуни изнесува 10.533, од кои 50,9% претставуваат нови засновани работни односи. Како прилив во Агенцијата се регистрирани 6.612 лица, од кои 50,9% се лица на кои им престанал работниот однос.



Резултатот е намалување на невработеноста за 3.921 лица, односно за 1,2% во однос на претходниот месец. Така, во јуни 2010 година бројот на невработени лица изнесува 330.556.

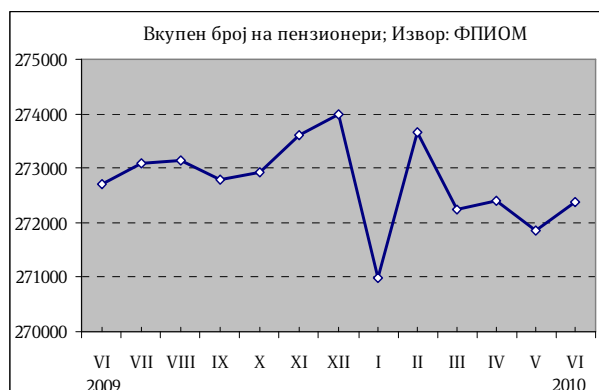
Споредено со истиот месец од минатата година, бројот на невработени лица е намален за 4,9%.

Најголем дел од невработените, односно 66,2% се од урбани средини (градско население), додека 57,6% се мажи. Анализирани според степенот на образование, поголемиот дел, односно 52,9% од невработените се неквалификувани или полуквалификувани, додека само 7,6% имаат вишо или повисоко ниво на образование. Гледано според возрасните групи, најголемиот дел или 58,5% од невработените припаѓаат на возрасната група 25-49 години. Според времето на чекање на вработување, 50,1% од невработените лица чекаат вработување од 1 до 7 години, додека 30,2% чекаат вработување 8 и повеќе години.

5.2. Во јуни 2010 година во Фондот на пензиското и инвалидското осигурување евидентирани се 272.389 пензионери, што претставува намалување од 0,1% во однос на истиот месец од минатата година. Во однос на претходниот месец бројот на корисници на пензија е зголемен за 529 лица.

За исплата на пензии во месец јуни се потрошени 2.737,51 милиони денари, што претставува 52,4% од вкупните социјални трансфери во владиниот Буџет.

Во јуни 2010 година вредноста на просечната пензија изнесуваше 10.155 денари, што на годишно ниво претставува зголемување од 2,8%. Соодносот на просечната пензија со просечната исплатена плата во мај 2010 година (последни расположиви податоци) изнесуваше 48,8%.



5.4. Просечната месечна нето плата во периодот јануари-мај 2010 година (последни расположиви податоци) споредена со истиот период од 2009 година бележи номинален раст од 2,9%, додека реално просечната плата е повисока за 2,3%.

Во мај 2010 година просечната нето плата по вработен изнесуваше 20.798 денари. Просечната месечна нето плата во мај 2010 година споредена со истиот месец лани бележи номинален раст од 3,4%, додека реално просечната плата е повисока за 3,2%. Процентот на вработени кои не примиле плата во мај 2010 година изнесува 4,4%, и е повисок за 0,6 п.п. во однос на истиот период од претходната година.

