

Извештај за јавниот долг на Република Македонија за третиот квартал од 2009 година

Содржина

1. Позначајни активности во третиот квартал на 2009 година.....	2
2. Состојба на јавен долг	5
2.1. Структура на јавниот долг.....	6
2.2. Индикатори за ризик на портфолиото на јавниот долг	8
3. Повлечени средства по основ на надворешно и внатрешно задолжување.....	9
4. Сервисирање на вкупниот јавен долг.....	10
5. Гарантиран јавен долг.....	10
6. Примарен пазар на државни хартии од вредност.....	11
6.1 Структура по рочности на состојбата на недостасани државни хартии од вредност.....	12
6.2 Сопственичка структура на недостасани државни хартии од вредност.....	13
7. Секундарен пазар на државни хартии од вредност.....	13
7.1 Македонска Берза.....	13
7.2 Пазар преку шалтер.....	14
8. Контакти.....	15

.....

Скопје, декември 2009 година

1. Позначајни активности во третиот квартал на 2009 година

- **Движење на вкупниот јавен долг** – Вкупниот јавен долг на Република Македонија во третиот квартал на 2009 година бележи намалување од 270,1 милиони евра во споредба со претходниот квартал и заклучно септември 2009 година изнесува 2.020,8 милиони евра, односно 31,2% од БДП. Кај државниот долг се забележува пораст од 153,6 милиони евра односно зголемување од 2,4% поен во однос на БДП и во септември 2009 година изнесува 1.551,1 милиони евра односно 24%, што е во рамките на Мاستришкиот критериум за јавниот долг, според кој долгот на општата Влада односно државниот долг не смее да надминува 60% од БДП.

Надворешниот јавен долг на крајот на септември 2009 година изнесуваше 1.357,5 милиони евра и во однос на претходниот квартал се зголеми за 239,7 милиони евра. Оваа зголемување на надворешниот јавен долг се должи на емисијата на новата еврообврзница во износ од 175 милиони евра како и повлекувањето на општата алокација на специјални права за влечење од Меѓународниот монетарен фонд во износ од 55,98 милиони евра и посебната алокација на специјални права за влечење во износ од 6,77 милиони евра. Внатрешниот јавен долг во јуни 2009 година изнесуваше 632,9 милиони евра, додека на крајот на септември 2009 година изнесува 663,3 милиони евра. Ова зголемување на внатрешниот јавен долг од 30,4 милиони евра, пред се, е резултат на зголемувањето на состојбата на благајничките записи кои Народна банка на Република Македонија ги издава за монетарни цели.

Учеството на надворешниот јавен долг во вкупниот јавен долг споредено со вториот квартал од 2009 година се зголемува за 3,3% за сметка на учеството на внатрешниот јавен долг.

Од аспект на валутната структура на јавниот долг во третиот квартал на 2009 година доминантно учество има долгот деноминиран во евра со 64,4% и споредено со претходниот квартал бележи зголемување од 4,8 процентни поени. Долгот деноминиран во домашна валута во споредба со јуни 2009 година се намалува за 5,8 процентни поени и изнесува 13,4%, од кои само благајничките записи кои ги издава Народната банка на Република Македонија учествуваат со 9,9%.

Во врска со каматната структура на портфолиото на вкупниот јавен долг, долгот со фиксни каматни на крајот од третиот квартал од 2009 година бележи зголемување од 1,5 процентни поени во споредба со вториот квартал од 2009 година и изнесува 56,5%, и аналогно на тоа долгот со променлива каматна стапка бележи намалување од 1,5 процентни поени и истиот изнесува 43,5%.

- **Емисија на континуирани државни хартии од вредност** – во текот на третиот квартал од 2009 година реализирани се следните аукции: две аукции на 3-месечни државни записи, две аукции на 6-месечни државни записи и една аукција на 12-месечни државни записи. Вкупниот износ на државни хартии од вредност кој беше понуден на аукциите во третиот квартал од 2009 година изнесуваше 5,7 милијарди денари, додека реализацијата изнесуваше 5,042 милијарди денари. Од презентираниите податоци за понудата и реализацијата на аукциите на државните хартии од вредност, може да се согледа дека процентот на успешност на аукциите реализирани во овој период е релативно висок и истиот изнесува 88,5%.

Во овој извештај е прикажан краток осврт врз примарниот и секундарниот пазар на државни хартии од вредност, додека пазарот за државни хартии од вредност подетално е презентирани во „Публикацијата за пазарот на државни хартии од вредност“ која се издава двомесечно од страна на Секторот за управување со јавен долг - Министерство за

финансии.

- **Секундарен пазар на државни хартии од вредност** - Во периодот јули - септември 2009 година, на секундарниот пазар на државни хартии, односно на пазарот преку шалтер се реализираа вкупно 4 трансакции со државни записи, при што вкупниот номинален износ на тргување изнесуваше 25.710.000,00 денари. Во истиот период, на пазарот преку шалтер не е забележано тргување со државни обврзници. Во третиот квартал од 2009 година на Македонската берза се тргуваше со структурни (осум емисии на државни обврзници за денационализација и обврзници за старото девизно штедење) и со континуирани државни обврзници. Вкупниот обем на тргување во овој период изнесуваше 5.187.000 ЕУР, односно 317.310.056 денари, додека вкупниот остварен промет на тргување изнесуваше 4.329.000 ЕУР или 264.822.678 денари.
- **Емисија на еврообврзница**- на 8 јули 2009 година, Министерството за финансии во име на Република Македонија изврши успешна емисија на еврообврзница на меѓународниот пазар на капитал во износ од 175 милиони евра. Рокот на кој е издадена еврообврзница е 3,5 години, односно истата ќе достаса во јануари 2013 година. Оваа хартија од вредност од страна на кредит рејтинг агенциите Standard & Poor's и Fitch беше оценета со BB+ и BB, соодветно. Побарувачката беше поголема од понудениот износ дефиниран во проспектот за издавање за 48,6 милиони евра, а инвеститорската база е географски дисперзирана по целиот европски континент и пошироко и ја сочинуваат инвеститори од Велика Британија (59,9%), Швајцарија (11,3), Бразил (8,6%), Австрија (6,9%), Данска (5,1%), Германија (3,1%), Грција (2,9%), Бенелукс (1,5%), и други земји (0,7%). Главните купувачи се друштва за управување со средства (35,8%), пензиски фондови (22,9%), инвестициони фондови (18,6%), приватни банки (10,8%), банки (7,6%), осигурителни фондови (3,4%), и други (0,9%).

Таргети поставени во Стратегијата за управување со јавниот долг на Република Македонија 2009-2011 година и нивно остварување

Таргети	Параметри на портфолиото на јавниот долг заклучно јуни 2009 година	Параметри на портфолиото на јавниот долг заклучно септември 2009 година*	Таргети за периодот 2009 до 2011 година
Однос меѓу вкупниот јавен долг и БДП	24%	26,9%	да не надминува 40%
Однос меѓу државен долг и БДП	21,1%	24,0%	да не надминува 30%
Однос меѓу вкупно гарантираниот долг и БДП	2,5%	2,5%	да не надминува 10%
Учество на долгот во домашна валута во вкупниот јавен долг	во домашна валута-11,1%	во домашна валута-3,5%	Долг во домашна валута-13% (со девијација од 3% поени)
Учество на евро долгот во вкупниот јавен долг	долг во евра-65%	долг во евра-67%	70% (со девијација од 5% поени)
Учество на надворешен јавен долг во вкупен јавен долг	надворешен јавен долг- 70,2%	надворешен јавен долг- 73,8%	надворешен јавен долг 70%-80%

Таргети	Параметри на портфолиото на јавниот долг заклучно јуни 2009 година	Параметри на портфолиото на јавниот долг заклучно септември 2009 година*	Таргети за периодот 2009 до 2011 година
Нето задолжување во 2009 година	7,85 мил.ЕУР	157 мил.ЕУР	370 мил. евра
Нето задолжување на гарантиран јавен долг во 2009	-3,4 мил. ЕУР	-6,7 мил. ЕУР	150 мил. евра

**При следење на реализацијата на таргетите долгот на НБРМ не е вклучен во пресметките за вкупниот јавен долг, согласно член 7 став 5 од Законот за јавен долг.*

2. Состојба на јавен долг

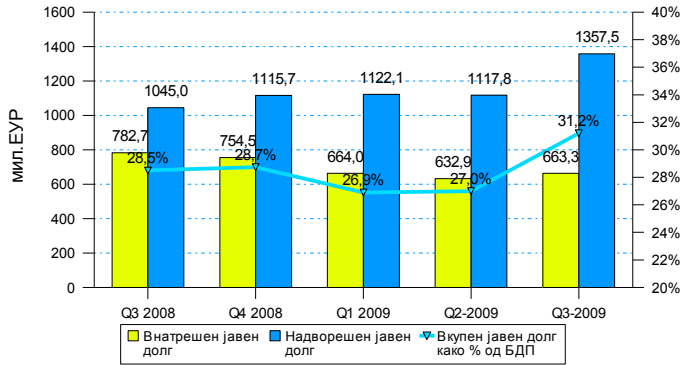
(во милиони ЕУР)

	Q1 2009	Q2 2009	Q3 2009
НАДВОРЕШЕН ЈАВЕН ДОЛГ	1.122,1	1.117,8	1.357,5
Државен долг	929,0	925,8	1.098,0
Долг на централна Влада(консолидиран)	929,0	925,8	1.098,0
Централна Влада	896,3	893,0	1.067,1
Јавни фондови	32,7	32,7	30,9
Општини	0,0	0,0	0,0
Централна банка	0,0	0,0	71,5
Јавни претпријатија	193,1	192,1	188,1
ВНАТРЕШЕН ЈАВЕН ДОЛГ	664,0	632,9	663,3
Државен долг	548,2	471,7	453,1
Долг на централна Влада	547,8	471,4	452,8
Структурни обврзници	340,7	315,1	312,9
Обврзница за селективни кредити	16,9	17,0	17,0
Обв. за приватизација на Стопанска банка	49,3	47,2	45,1
Обврзница за старо девизно штедење	152,9	127,4	127,4
Обврзници за денационализација	121,6	123,5	123,5
Континуирани ДХВ	207,1	156,3	139,9
Општини	0,4	0,3	0,3
Централна банка	112,6	158,2	207,4
Јавни претпријатија	3,2	3,0	2,8
ВКУПЕН ЈАВЕН ДОЛГ-Според ГФС методологијата и Законот за јавен долг	1.786,1	1.750,7	2.020,8
Надворешен долг како % од вкупен јавен долг	62,8	63,8	67,2
Домашен долг како % од вкупен јавен долг	37,2	36,2	32,8
Вкупен јавен долг како % од БДП	27,6	27,0	31,2
Вкупен јавен долг како % од извоз	72,6	71,2	95,9
Државен долг	1.477,2	1.397,5	1.551,1
Надворешен државен долг како % од вкупниот државен долг	62,9	66,2	70,8
Внатрешен државен долг како % од вкупниот државен долг	37,1	33,8	29,2
Државен долг како % од БДП	22,8	21,6	24,0
Државен долг како % од просечен извоз	60,0	56,8	73,6

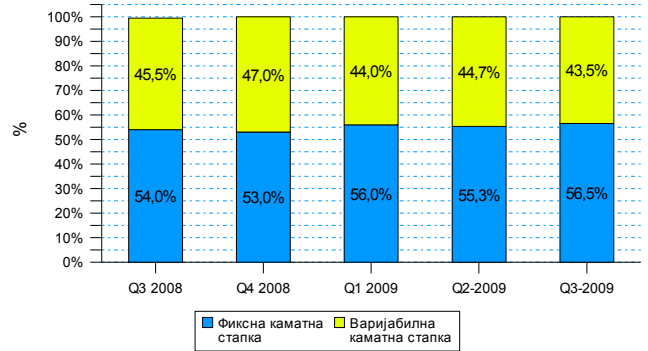
Извор: МФ и НБРМ

2.1. Структура на јавниот долг

Движење на внатрешниот и надворешниот јавен долг



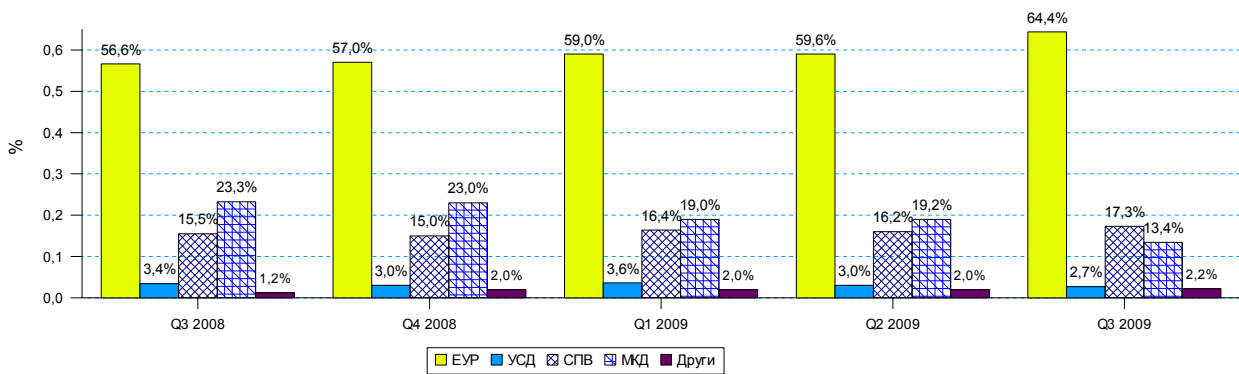
Каматна структура на вкупниот јавен долг



Извор: Мф

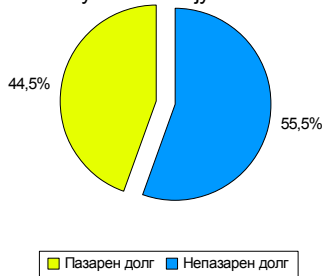
Извор: Мф

Валутна структура на вкупниот јавен долг



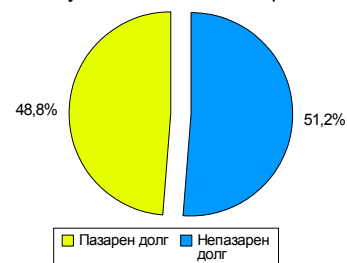
Извор: Мф

Пазарен/непазарен јавен долг заклучно со 30 јуни 2009



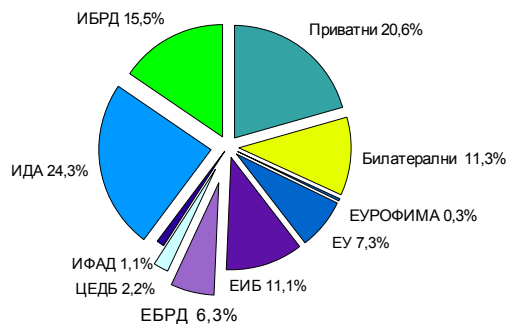
Извор: Мф

Пазарен/непазарен јавен долг заклучно со 30 септември 2009



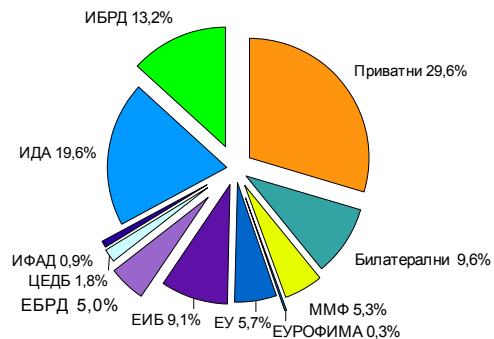
Извор: Мф

Структура на надворешен јавен долг по кредитори
заклучно со 30 јуни 2009



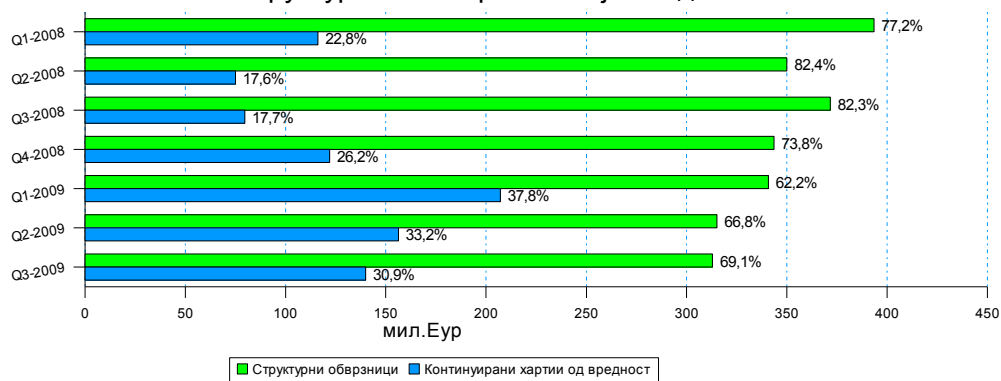
Извор: МФ и НБРМ

Структура на надворешен јавен долг по кредитори
заклучно со 30 септември 2009



Извор: МФ и НБРМ

Структура на внатрешниот јавен долг



Извор: МФ

2.2 Индикатори за ризик на портфолиото на јавниот долг

Просечно време на достасување – АТМ (во години)					
	30.09.08	31.12.08	31.03.09	30.06.09	30.09.09
Внатрешен јавен долг	2,57	2,35	1,79	2,17	1,98
Надворешен јавен долг	8,67	8,54	8,44	8,30	8,16
Вкупен јавен долг	6,60	6,43	5,94	6,23	6,02

Извор: МФ

Просечно време до рефиксирање – АТР (во години)					
	30.09.08	31.12.08	31.03.09	30.06.09	30.09.09
Внатрешен јавен долг	2,22	2,03	1,54	1,91	1,75
Надворешен јавен долг	7,07	7,03	6,98	6,63	6,62
Вкупен јавен долг	5,42	5,33	4,94	5,04	4,94

Извор: МФ

Времетраење (Duration) на внатрешен јавен долг (во години)					
	30.09.08	31.12.08	31.03.09	30.06.09	30.09.09
Структурни обврзници	2,09	2,09	1,90	2,18	1,93
Континуирани ДУВ	0,52	0,52	0,50	0,25	0,36
Внатрешен јавен долг	1,82	1,68	1,37	1,54	1,39

Извор: МФ

3. Повлечени средства по основ на надворешно и внатрешно задолжување

Повлекувања по основ на кредити

Во милиони евра	Q3-2008 реализација	Q4-2008 реализација	Q1-2009 реализација	Q2-2009 реализација	Q3-2009 реализација	Планирани повлекувања а во Q3-2009	Процент на реализација во Q3-2009*
Вкупен јавен долг	9,9	64,9	8,5	18,9	254,4	214,5	118,6%
Државен долг	4,2	36,1	5,3	14,8	186,5	206,5	90,3%
Долг на централна влада	4,2	34,6	5,3	14,8	186,5	206,5	90,3%
Официјални кредитори	4,2	34,6	5,3	14,8	11,5	31,5	36,6%
Мултилатерални кредитори	1,5	26,8	2,6	11,8	6,3	24,0	26,1%
ИБРД	0,8	18,8	2,6	6,8	6,3	16,0	39,1%
ИФАД	0,0	0,0	0,0	0,0	0,0	0,0	-
ЦЕДБ	0,7	0,0	0,0	5,0	0,0	6,0	0,0%
ЕБРД	0,0	0,0	0,0	0,0	0,0	2,0	0,0%
ЕИБ	0,0	8,0	0,0	0,0	0,0	0,0	-
Билатерални кредитори	2,7	7,8	2,6	3,0	5,2	7,4	70,5%
Приватни кредитори	0,0	0,0	0,0	0,0	175,0	175,0	100,0%
Јавни претпријатија	5,7	28,7	3,2	4,2	67,9	8,0	848,2%
Официјални кредитори	5,7	8,7	3,2	4,2	5,1	8,0	63,9%
Мултилатерални кредитори	5,7	4,7	1,8	2,6	4,5	5,0	89,5%
ИБРД	3,5	1,9	0,4	0,9	2,7	2,0	135,5%
ЕБРД	2,2	2,8	1,4	1,7	1,8	3,0	58,9%
ММФ	0,0	0,0	0,0	0,0	62,8	0,0	-
Билатерални кредитори	0,0	4,0	1,4	1,5	0,6	3,0	21,1%
Приватни кредитори	0,0	20,0	0,0	0,0	0,0	0,0	-

Извор: МФ и НБРМ

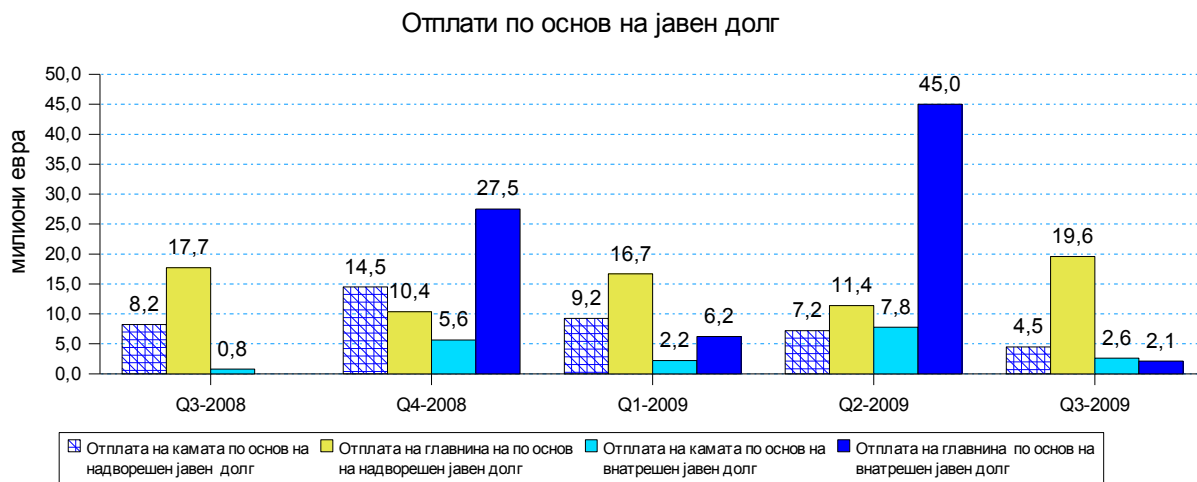
Нето емисија на континуирани државни хартии од вредност и структурни обврзници

Во милиони ЕУР		Q3-2008	Q4-2008	Q1-2009	Q2-2009	Q3-2009
I	Нето издадени континуирани државни хартии од вредност	5,2	49,3	85,1	-51,2	-16,4
1	1-месечни ДЗ	0,0	0,0	66,8	-67,0	0,0
2	3-месечни ДЗ	8,8	35,6	24,7	-2,2	-51,3
3	6-месечни ДЗ	-5,1	7,1	-1,3	-4,1	29,6
4	12-месечни ДЗ	0,7	1,7	-1,1	21,9	5,3
5	2-годишна ДО	0,7	4,9	-3,9	0,2	0,0
6	3-годишна ДО	0,1	0,0	0,0	0,0	0,0
II	7-ма емисија на обврзница за денационализација*	25,2	0,0	0,0	19,0	0,0
I+II	Вкупно	30,4	49,3	85,1	-32,2	-16,4

*по основ на обврзниците за денационализација нема реален прилив на средства во Буџетот на Република Македонија, туку тие се емитираат на лицата во процесот на денационализација кои Република Македонија не ги обештетува преку реален имот туку преку обврзници

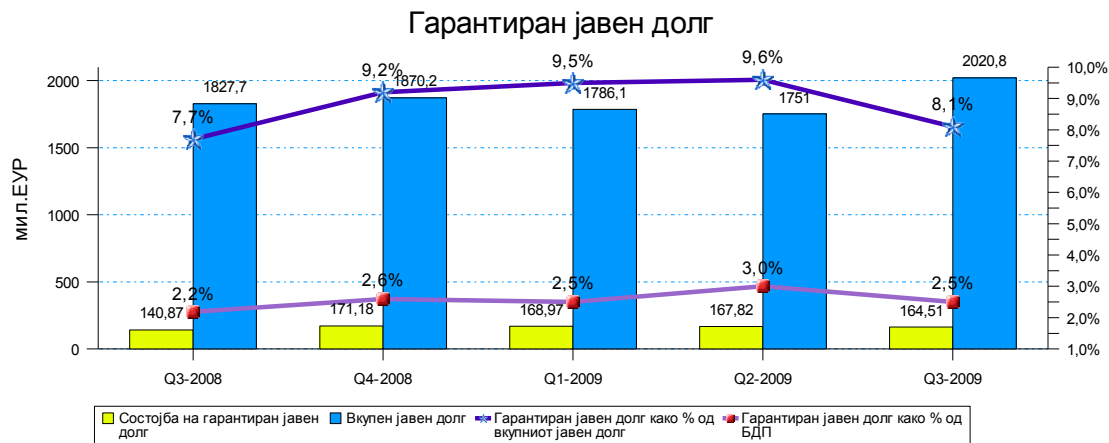
Извор: МФ

4. Сервисирање на вкупниот јавен долг



Извор:Мф и НБРМ

5. Гарантиран јавен долг



Извор:МФ и НБРМ

6. Примарен пазар на државни хартии од вредност

Аукции на државни хартии од вредност во Q3-2009

	Резултати од аукции на ДХВ за Q3- 2009				
	3 месеци	3 месеци	6 месеци	6 месеци	12 месеци
	DZ2009/15-91	DZ2009/16-91dk	DZ2009/07-182dk	DZ2009/08-182dk	DZ2009/04-364dk
ISIN код	MKMINFDZ9138	MKMINFDZ9179	MKMINFDS9079	MKMINFDS9087	MKMINFDY9048
Денови/години на достасување	91	91	182	182	364
Дата на аукција	07.07.2009	01.09.2009	07.07.2009	04.08.2009	21.07.2009
Дата на достасување	07.10.2009	02.12.2009	06.01.2010	03.02.2010	21.07.2010
Девизен курс ДЕН/ЕУР:	-	61.1761	61,1741	61,1642	61,1841
Максимална каматна стапка	9,09	-	-	-	-
Минимална каматна стапка	7,90	-	-	-	-
Пондерирана каматна стапка	8,65	-	-	-	-
Каматна стапка	-	5,40	5,25	5,50	5,70
Постигната цена	97,86	-	-	-	-
Цена	-	98,6534	97,4145	97,2947	94,5507
Понуда	500.000.000	2.200.000.000	600.000.000	1.500.000.000	900.000.000
Побарувачка	806.810.000	1.958.910.000	1.225.600.000	1.640.390.000	483.790.000
Реализација	500.000.000	1.958.910.000	600.010.000	1.500.000.000	483.790.000
Реализација на конкурентни понуди	500.000.000	-	-	-	-
Реализација на неконкурентни понуди	0	-	-	-	-
Процент на неконкурентни понуди	1	-	-	-	-
Bid to cover ratio	1,61	1	2,04	1,09	1
Доставени понуди	28	25	13	16	7

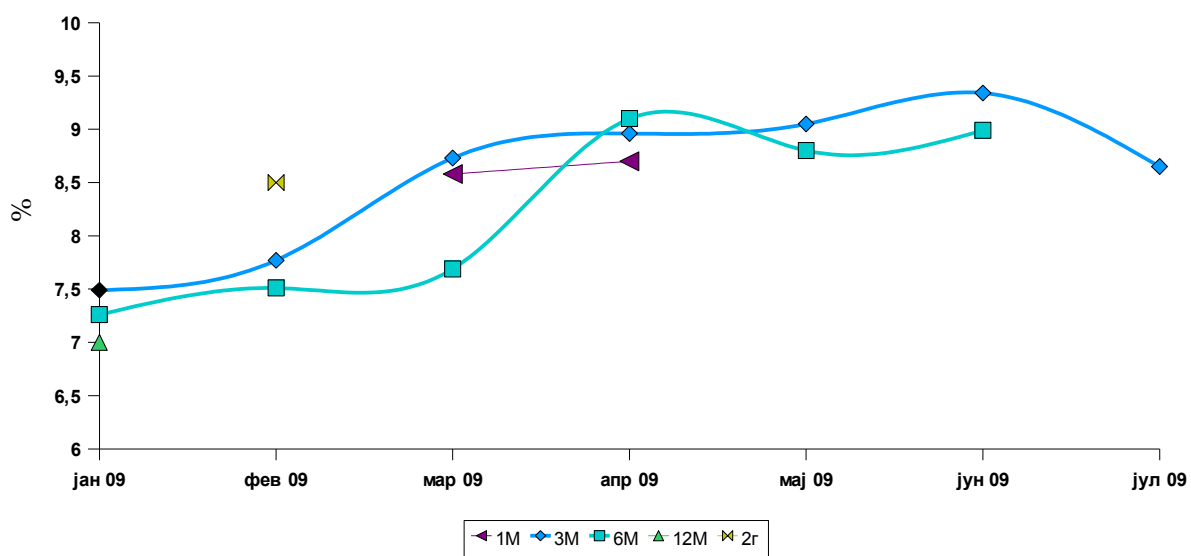
Извор: МФ

Каматни стапки на аукциите на државни хартии од вредност со девизна клаузула одржани во 2009 година

Датум на аукција	3-месечни ДЗ			6-месечни ДЗ			12-месечни ДЗ		
	Мин.	Макс.	Каматна стапка	Мин.	Макс.	Каматна стапка	Мин.	Макс.	Каматна стапка
16.06.2009			5,25						7,00
23.06.2009									7,00
07.07.2009									
21.07.2009						5,25			5,70
04.08.2009						5,50			
01.09.2009			5,40						

Извор: МФ

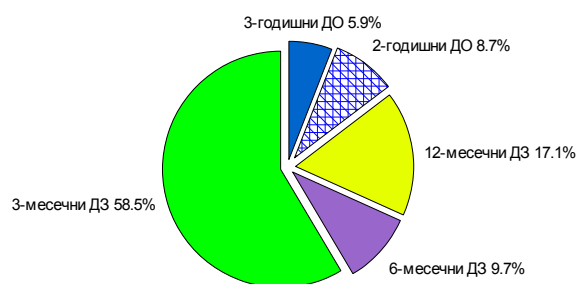
Каматни стапки на државните хартии од вредност без девизна клаузула



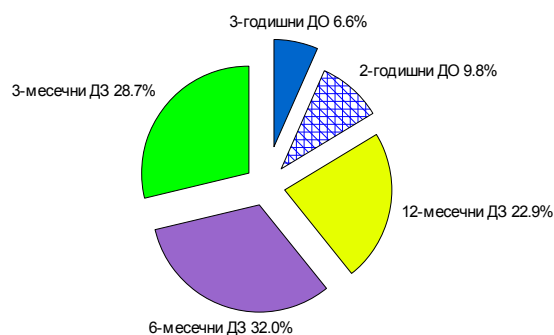
Извор: МФ

6.1 Структура по рочности на состојбата на недостасани државни хартии од вредност

Структура по рочности на состојбата на недостасани ДХВ, јуни 2009

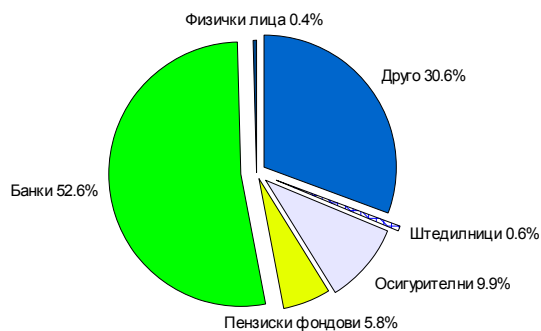


Структура по рочности на состојбата на недостасани ДХВ, септември 2009 година



6.2 Сопственичка структура на недостасани државни хартии од вредност

Сопственичка структура на недостасани ДХВ, јуни 2009 година



Сопственичка структура на недостасани ДХВ, септември 2009 година

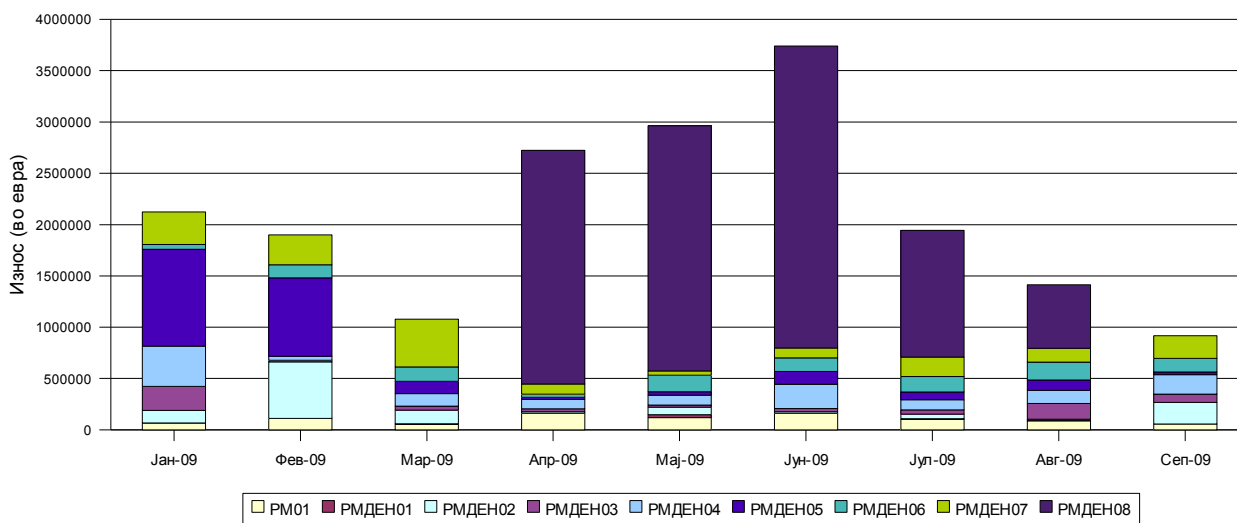


Извор: МФ и Македонска берза

7. Секундарен пазар на државни хартии од вредност

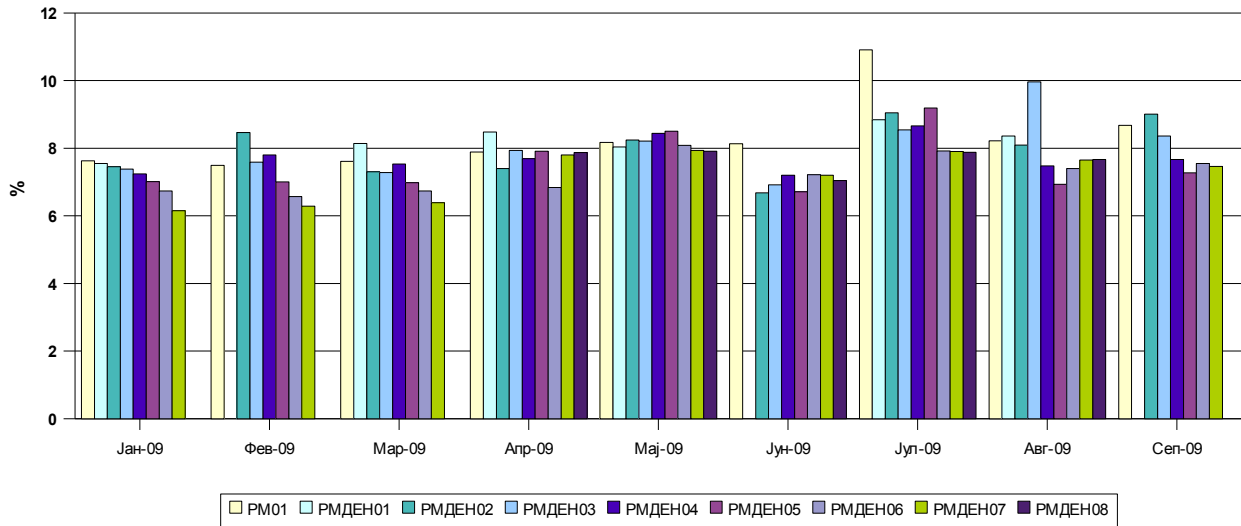
7.1 Македонска Берза

Обем на тргување со структурни државни обврзници



Извор: МФ и Македонска берза

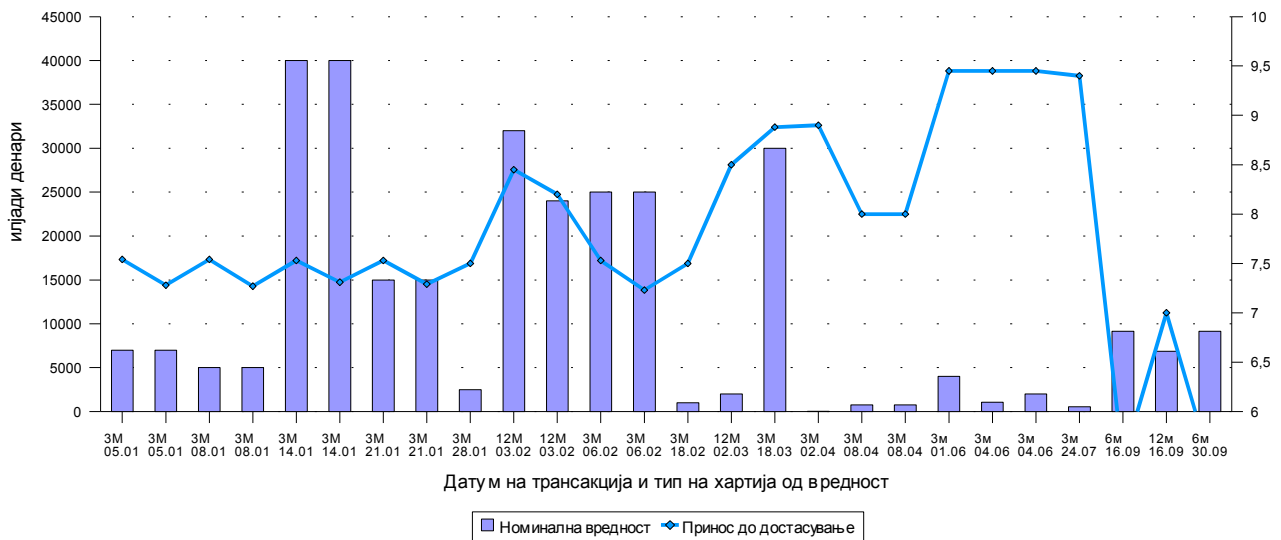
Принос до достасување на структурните државни обврзници



Извор: МФ и Македонска берза

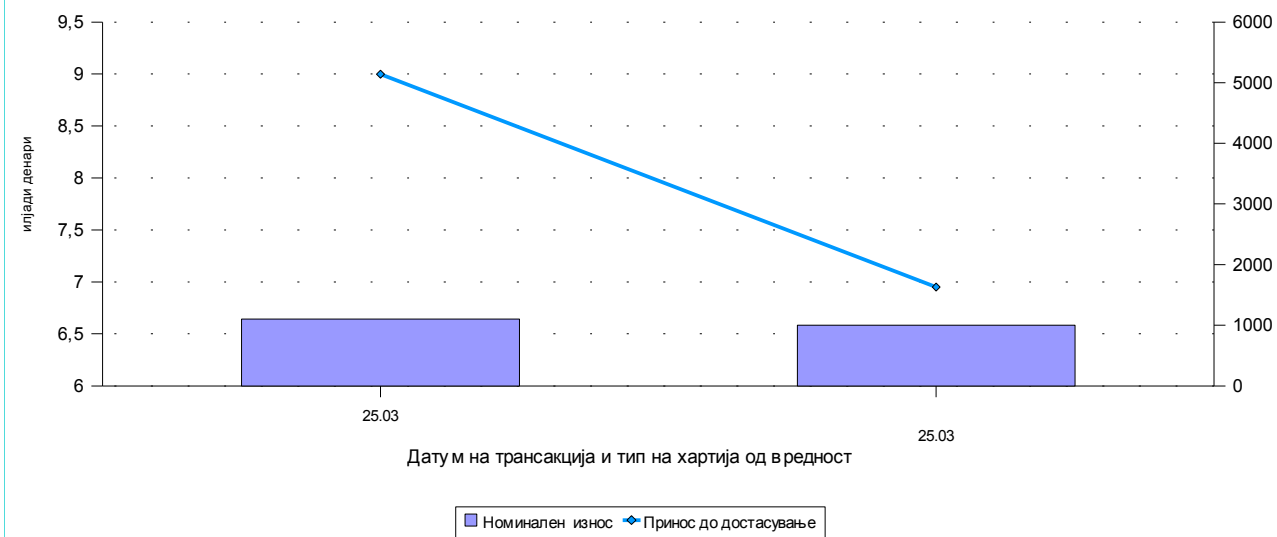
7.2 Пазар преку шалтер

Склучени трансакции на пазарот преку шалтер на ДЗ во периодот јануари 2009 - септември 2009



Извор: МФ

Склучени трансакции на пазарот преку шалтер на ДО во периодот јануари - септември 2009



Извор:Мф

8. Контакти

Контакт лице	Позиција	Телефон	E-mail
Сања Манасијевиќ Манчева	Раководител на одделение за политика на управување со јавен долг и анализа на ризици	3106-293	sanja.manasijevic@finance.gov.mk
Ана Стојкова	Раководител на одделение за задолжување и инвестирање	3106-293	ana.stojkova@finance.gov.mk
Афердита Реџеџи	Одделение за политика на управување со јавен долг и анализа на ризици	3106-327	aferdita.redzepi@finance.gov.mk
Дејан Деспотоски	Одделение за политика на управување со јавен долг и анализа на ризици	3106-578	dejan.despotoski@finance.gov.mk