20090721269

СОБРАНИЕ НА РЕПУБЛИКА МАКЕДОНИЈА

Врз основа на член 75 ставови 1 и 2 од Уставот на Република Македонија, претседателот на Република Македонија и претседателот на Собранието на Република Македонија издаваат

У К А З
ЗА ПРОГЛАСУВАЊЕ НА ИЗМЕНУВАЊЕТО И ДОПОЛНУВАЊЕТО НА БУЏЕТОТ НА РЕПУБЛИКА МАКЕДОНИЈА ЗА 2009 ГОДИНА

Се прогласува Изменувањето и дополнувањето на Буџетот на Република Македонија за 2009 година,

што Собранието на Република Македонија го донесе на седницата одржана на 4 јуни 2009 година.

Бр. 07-2616/1
4 јуни 2009 година
Скопје

Претседател
на Република Македонија,
Ѓорге Иванов, с.р.

Претседател
на Собранието на Република
Македонија,
Трајко Вељаноски, с.р.

ИЗМЕНУВАЊЕ И ДОПОЛНУВАЊЕ НА БУЏЕТОТ НА РЕПУБЛИКА МАКЕДОНИЈА ЗА 2009 ГОДИНА

I ОПШТ ДЕЛ

Член 1

Во Буџетот на Република Македонија за 2009 година ("Службен весник на Република Македонија " број 166/2008) се вршат следниве измени:

во илјади денари

		Буџет 2009	Ребаланс 2009
I.	**Вкупни приходи**	**153.215.000**	**143.076.000**
	- изворни приходи	147.630.000	138.227.000
	- капитални приходи	2.537.000	2.537.000
	- донации	3.048.000	2.312.000
II.	**Вкупни расходи**	**164.797.000**	**154.516.000**
	- утврдени намени	164.497.000	154.026.000
	- резерви	300.000	490.000
III.	**Дефицит**	**11.582.000**	**11.440.000**
	од тоа		
	Прилив	**19.689.000**	**19.548.000**
	- домашни приливи	8.550.000	6.050.000
	- странски заеми	7.155.000	13.498.000
	- депозит	3.984.000	0
	Одлив	**8.107.000**	**8.108.000**
	- отплата на главнина	8.107.000	8.108.000

1.Вовед

Буџетот на Република Македонија за 2009 година, како одраз на континуитетот на политиките и активности на Владата на Република Македонија значајно е да се истакне дека се подготвуваше во сеуште стабилни макроекономски движења. Имено во тој период и покрај забавувањето на глобалната економска активност вклучително и во земјите во регионот, негативните последици од светската економска криза сеуште не се чуствуваа во македонската економија. При тоа во текот на минатата година продолжија позитивните економски движења во македонската економија, при што бруто домашниот производ оствари забележителна стапка на раст од 5%, додека истиот во првите три квартали од 2008 година изнесуваше високи 6%. Сепак, во последниот квартал од 2008 година, светската економска криза се почувствува и во Република Македонија, во кој период остварен е пораст од 2.1%.

Во вакви услови Владата на Република Македонија се одлучи за креирање на фискална политика, која преку зголемување на продуктивните инвестиции имаше за цел фискално стимулирање на очекуваното забавување на економската активност како последица на намалувањето на светската економија.

2. Макроекономски движења во 2008 година

Во 2008 година, македонската економија продолжи да остварува респектабилни економски постигнувања, и покрај забавувањето на глобалната економска активност, вклучително и во земјите од регионот. Гледано во целина, Бруто домашниот производ оствари забележителна стапка на раст од 5%, додека во првите три квартали од 2008 година изнесуваше високи 6%. Во последниот квартал од 2008 година, светската економска криза започна да се чувствува и во Република Македонија, кога економскиот раст изнесуваше 2.1%.

Релативно високиот пораст на општото ценовно ниво во втората половина на 2007 година, и во првата половина на 2008 година, од средината на годината се стабилизира и започна да опаѓа на месечно ниво. Така, просечната стапка на инфлација за 2008 година достигна 8,3%, додека на годишно ниво се спушти на 4,1%, што претставуваше остварување на ревидираните проекции. Главна причина за инфлацискиот притисок претставуваа растечките цени на храната, нафтата и суровините, воопшто, на светскиот пазар, што во одреден дел предизвика верижно зголемување на цените и на некои други продукти. Сепак, со стабилизирањето и постепениот пад на светските цени на храната и нафтата, како и со преземените мерки на Владата на Република Македонија за намалување на инфлацискиот притисок, домашната стапка на инфлација започна да се намалува и престана да претставува ризик за макроекономската стабилност на земјата.

Во надворешниот сектор, растот на извозот во периодот јануари-декември 2008 година изнесува 18,5%, додека растот на увозот 31,1%, што предизвика продлабочување на трговскиот дефицит за 53,5% споредено со истиот период минатата година. Сепак, подеталната анализа покажува дека ова се должи, меѓу другото, на поголемиот увоз на машини и опрема во 2008 година, кој е повисок за 39,3% во однос на 2007 година, што ќе има позитивни реперкусии во наредниот период.

Позитивните економски движења кои како континуитет од 2007 се пресликаа и во 2008 година несомнено се одразија и врз социјалната сфера. Имено, последните статистички податоци за пазарот на труд во четвртиот квартал од 2008

година (Анкета на работна сила[1]) покажуваат пораст на бројот на вработени лица за околу 14,500 во однос на истиот квартал од минатата година, или за 2,3% од вкупната вработеност. Со тоа, стапката на вработеност, на квартално ниво, се зголеми за 1,2 процентни поени (п.п.) и достигна 42%.

Стапката на невработеност во четвртиот квартал од 2008 изнесува 33,7%, што во однос на истиот квартал од претходната година значи намалување за 1,4 п.п., но во однос на претходниот квартал истата забележа пораст од 0,4 п.п. Генерално, во 2008 година продолжи започнатиот тренд на намалување на стапката на невработеност во последниве три години, главно како резултат на поголемата економска активност и активните политики на пазарот на труд. Годишната стапка на невработеност се намали за 1,2 процентни поени во однос на 2007 година, и се спушти од историски највисокото ниво од 37,3% во 2005 година на 33,8% во 2008 година. Бројот на невработени лица регистрирани во Агенцијата за вработување, кој за прв пат после десет години се намали и се одржува на ниво под 350 илјади, на крајот од декември 2008 година изнесува 343.363, при што важно е да се нагласи дека од нив, 271.774 лице активно бараат работа, додека останатите 71.589 се пријавуваат само за остварување на правото за здравствено осигурување, при што согласно дефиницијата за невработеност овие лица не би требало да се вклучат во оваа категорија.

Истовремено, во периодот јануари-декември остварен е номинален раст на просечната нето плата од 10,4% и реален раст од 1,9%, пред се поради повисоките трошоци на живот во овој период.

На полето на јавните финансии, во 2008 година, како и досега, продолжи да се води дисциплинирана и прудентна фискална политика. Добрата реализација на даночните приходи во текот на 2008 година го потврди успешното спроведување на даночната реформа, која имаше за цел воведување на рамен данок, намалување на даночното оптоварување и поедноставување на даночните процедури. Притоа, дефицитот на Општиот владин буџет достигна 1% од БДП, што е за 0,5 п.п пониско остварување од планираниот износ.

3. Макроекономски движења и проекции за 2009 година

Финансиско-економската криза која започна во САД и која брановито се прелеа преку Западна Европа во Источна Европа, не ја одмина ниту Република Македонија. И покрај тоа што кризата не го зафати македонскиот финансиски систем, сепак негативните ефекти од истата силно се одразија врз реалниот сектор, главно преку намалување на екстерната побарувачка за македонски производи. И покрај тоа што во 2008 година беше остварен годишен раст на БДП од 5,0%, што е меѓу највисоките стапки во Европа во оваа кризна година, веќе во четвртиот квартал од 2008 година негативните ефекти од светската економска криза се пренесоа и во македонската економија, правејќи ја состојбата на почетокот од 2009 година неизвесна и загрижувачка во однос на крајот на 2008 година. Негативните економски случувања се потврдуваат со остварените движења и тоа:

- Индустриското производство забележа пад од 7.6% во последниот квартал од 2008 година и 14% во првите два месеци од 2009 година,
- Извозот забележа пад од 15% во последниот квартал од 2008 година и 44% во периодот јануари – февруари 2009 година,
- Увозот забележа пад од 13% во последниот квартал од 2008 година и 26% во периодот јануари – февруари 2009 година,
- Со тоа се продлабочи надворешно-трговскиот дефицит за 12% во првите два месеци од 2009 година,

[1] Население на возраст од 15 -64 години.

- Даночните приходи во буџетот на Република Македонија, во првиот квартал од 2009 година се за 10% пониски од планираните,
- Бројот на регистрирани невработени во агенцијата за вработување во периодот јануари-февруари 2009 година, е зголемен за 7.700 лица по подолг период на постојано опаѓање,
- Присутни се дефлациони тенденции во последните три месеци, при што, во првиот квартал од 2009 година стапката на инфлација изнесува само 1%.

Сето ова укажува дека 2009 година ќе биде година со низок економски раст. Оттука, анализирајќи ја и континуирано следејќи ја состојбата во македонската економија, неопходно да се направи адекватно ревидирање и прилагодување на макроекономската политика за 2009 година, што ќе соодветствува на моменталната состојба, во функција на полесно пребродување и амортизирање на негативните ефекти од кризата.

Врз основа на направените анализи базирани на сите досега расположливи податоци од домашните и странските компетентни институции, се изврши надолно ревидирање на макроекономските проекции, при што економскиот раст во 2009 година се очекува да изнесува 1%, додека инфлацијата, поради намалувањето на цените на стоките и намалувањето на увозните цени, ќе биде ниска и ќе изнесува околу 1% .

Од аспект на расходната страна на БДП, главен оддржувач на економскиот раст ќе биде финалната потрошувачка со придонес од 5,3 процентни поени. Ваквата улога на финалната потрошувачка ќе се должи пред се на поголемиот придонес на личната потрошувачка поради успешно спроведената реформа за воведување на концептот бруто плата, што придонесе за пораст на нето платата во јануари 2009 година за 13% во однос на декември (како резултат на вклучувањето на храната и превозот во бруто платата) и услови бројот на работници кои не земе плата да се намали од 8% на само 2,6%, односно искажано номинално, 20 илјади граѓани повеќе примија редовна плата. Истовремено, и јавната потрошувачка ќе има соодветен позитивен ефект врз растот со оглед на нејзината силна инвестициона компонента планирана за 2009 година. Нето-извозот во 2009 година се очекува да оствари негативен придонес во БДП од 3 п.п. имајќи предвид дека проектираниот раст на БДП во 2009 година (според ОЕЦД) кај нашите најголеми трговски партнери е негативен: -5,3% во Германија, -2% во Србија, околу 0 во Грција и -4,3% во Италија. Во овие четири земји, Република Македонија извезува околу 25-30% од домашното производство или 65% од вкупниот извоз. Ваквото очекување се потврдува и со проекциите за растот на увозот во земјите најголеми трговски партнери на Република Македонија. Имено, според најновите проекции, падот на увозот во Германија ќе изнесува 10%, во Италија 13% и во САД 11%, што значително ќе придонесе за намалување на екстерната побарувачка и извозот од Република Македонија. Истовремено, и бруто инвестициите во 2009 година се очекува да имаат мал, но сепак негативен придонес во растот на БДП од 1,4 п.п. што главно ќе се должи на слабата глобална инвестициска активност и високото ниво на неизвесност за инвестирање.

График 1: Придонес кон растот на БДП - расходна страна

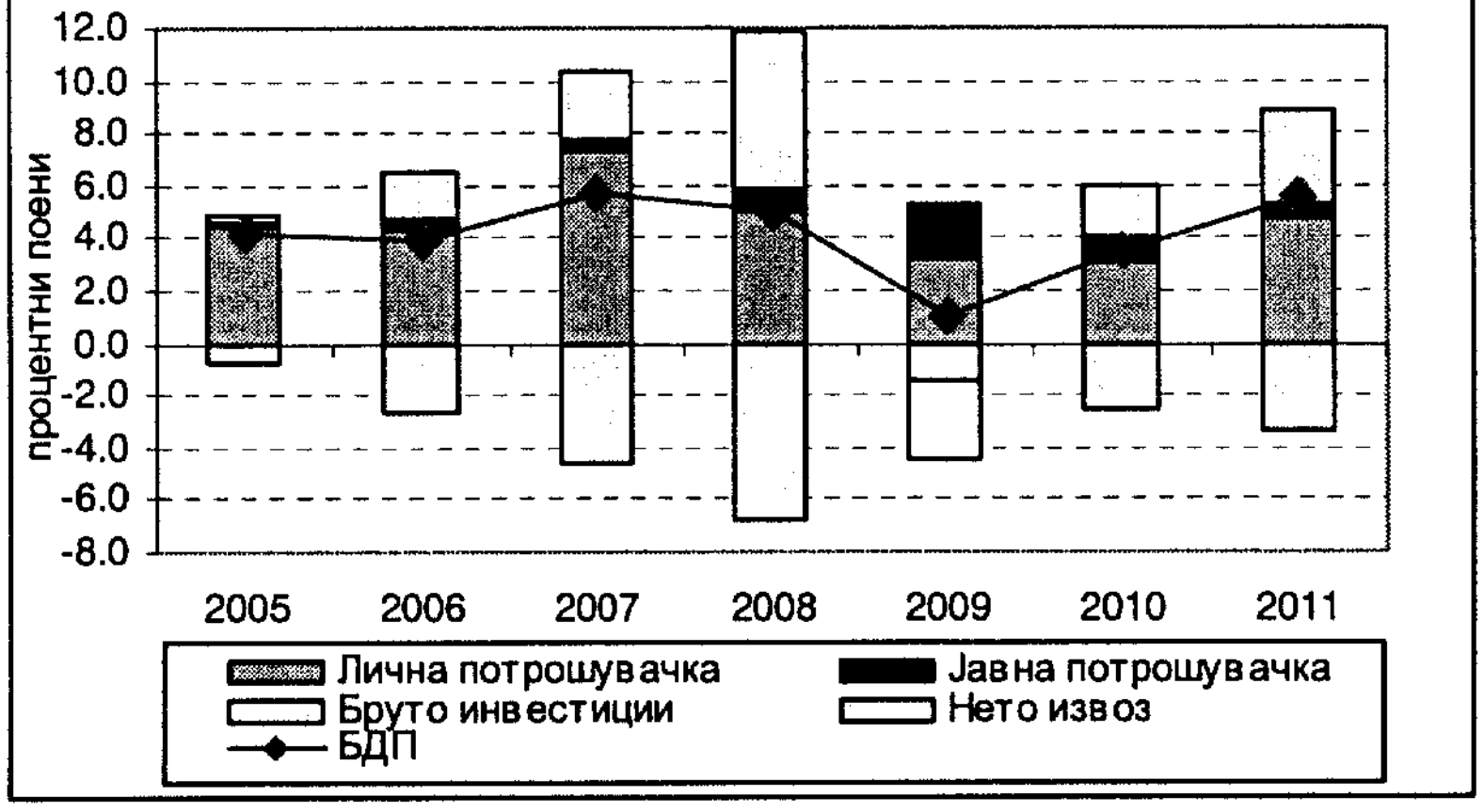

Извор: Министерство за финансии

Од аспект на производниот метод за пресметка на БДП, најголемо учество во неговото создавање ќе имаат услугите како главен носител на растот, со придонес од 1,3 процентни поени. Друга компонента која ќе служи во правец на оддржување на растот на БДП во 2009 година ќе биде градежништвото, кое како резултат на владината програма за интензивирање на јавните инвестиции во сите општествено-економски области ќе оствари повисок придонес во растот во однос на претходните години и истиот ќе изнесува 1,1 процентни поени. Поради тешкотиите со кои се соочува индустријата како еден од најзначајните сектори во економијата (учество од 22% во БДП) во услови на глобална економска криза, истата ќе оствари негативен придонес во растот на БДП од -2,1 процентни поени, но веќе во наредните години се очекува да продолжи нејзиното позитивно влијание врз БДП.

График 2: Придонес кон растот на БДП - Производна страна

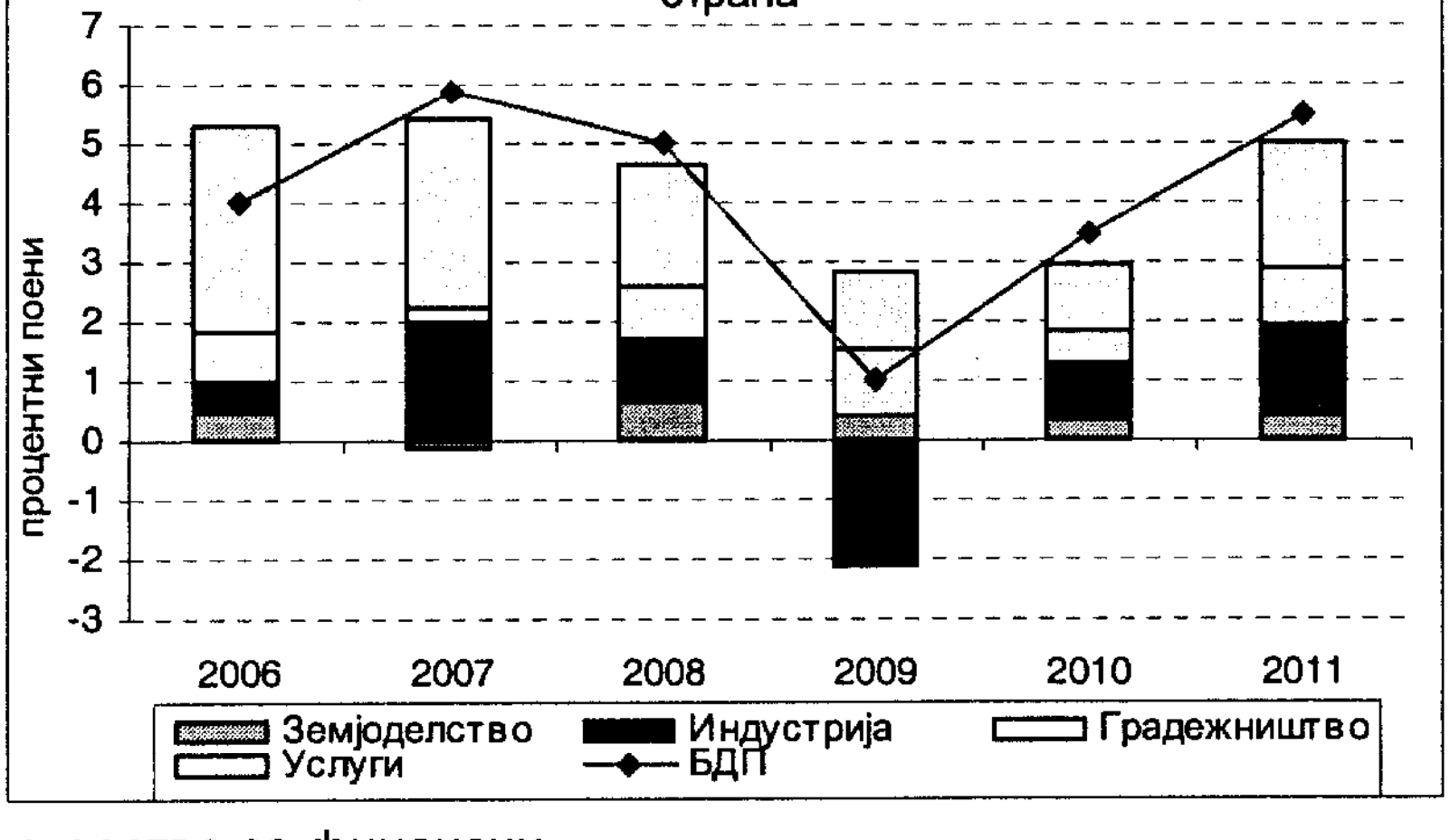

Извор: Министерство за финансии

Во надворешниот сектор, како резултат на намалената екстерна побарувачка за македонски производи во 2009 година, се очекува дефицитот на тековната сметка да го задржи високото ниво од 2008 година, но сепак, предложеното приспособување на фискалната политика кон фактичката економска состојба се очекува да придонесе кон негово одредено намалување и постепено елиминирање како ризик по макроекономската стабилност, при што истиот би достигнал 11% од БДП. Проектираното намалување на извозот како процент од БДП изнесува 4,6 процентни поени, а намалувањето на увозот 5,5 процентни поени, што ќе значи и

благо намалување на трговскиот дефицит на ниво од 26% од БДП. За 2009 година, проектирано е и исто ниво на приватни трансфери (реално намалување) како во 2008 година, низок суфицит кај услугите, како и намалување на дефицитот кај доходот (како резултат на очекуваното намалување на профитабилноста на странските претпријатија во Република Македонија).

Табела 1: Селектирани макроекономски индикатори

	2008	2009*
БДП (реален раст)	5,0%	1.0%
Трошоци на живот	8,3%	1,0 %
Индустриско производство (раст)	5,5%	-7,5%
Буџетски дефицит (% од БДП)	-1,0%	-2,8%
Трговски дефицит (% од БДП)	-26,8%	-26,0%
Дефицит на тековна сметка (% од БДП)	-12,7%	-11,0%
Стапка на невработеност	34,0%	34,5%

*Ревидирани проекции на Министерството за финансии

Имајќи предвид дека одличниот тренд на намалување на невработените лица прекина во декември 2008 година, во 2009 година се очекува нулти раст на вработеноста, како и запирање на трендот на пад на невработеноста, и пораст на бројот на невработени лица, иако стапката на невработеност се очекува да се зголеми само за 0,5 процентни поени.

Со оглед на непредвидливите економски околности поради кои не може да се предвиди силината на економската криза на глобално и национално ниво, а уште помалку нејзиното времетраење, неопходно е состојбата континуирано да се следи и промптно да се реагира на секој нов аспект од кризата. Основна цел на Владата на Република Македонија, изразена и преку предложеното приспособување на фискалната политика и преку останатите досега преземени мерки ќе биде задржување на континуитетот на раст на Бруто домашниот производ и избегнување на рецесија, па дури и ако истиот биде на значително пониско ниво во однос на претходните години.

4. Остварување на Буџетот на Република Македонија

Динамиката на остварување на приходите и расходите во првиот квартал на 2009 година секако дека е под силно влијание на светската економска криза и негативните последици врз македонската економија. При тоа успешно спроведените даночни реформи во последните неколку година, во голема мера ја подобрија отпорноста и издржливоста на македонската економија и ги амортизираа екстерните удари на кризата. Имено фактот што во последните две години функционирањето на државата се одвиваше во услови на најниски стапки на персонален данок на доход и данок на добивка, ја потврдува виталноста и издржливоста на македонската економија. Ако кон ова се додадат и ефектите од намалувањето на стапките на придонесите, која како мерка допрва го превземаат земјите погодени од кризата, реално може да се предвиди дека македонската економија во текот на оваа година ќе опстои на ударите на кризата.

Во периодот јануари - март 2009 остварен е дефицит на Буџетот на РМ во висина од 1.817 милиони денари или 0,4% од БДП. Во истиот период Основниот буџет оствари дефицит од 2.322 милиони денари, 0,6% од БДП, а на сметките за сопствени приходи остварен е суфицит во износ од 299 милиони денари.

Дефицитот на консолидираниот буџет се должи на остварување на буџетските приходи во износ од 31.384 милиони денари (што претставува реализација од 20,48% од планот за цела година) и извршување на буџетските

расходи во износ од 33.201 милиони денари (или 20,15% од планираните за оваа година) Истовремено во истиот период реализирани се приливи од задолжување по основ на краткорочни хартии од вредност во висина од 5.424 милиони денари, како и одливи по основ на отплата на долг во износ од 975 милиони денари. Во овој период, преку задолжувањето со државни хартии од вредност зголемени се средствата на депозит во износ од 2.810 милиони денари, но истите во текот на април, се наменија за исплата на рата од обврзницата за замрзнато девизно штедење во износ од околу 1,7 милјарди денари.

Остарениот дефицит генерално не е карактеристичен за овој период од годината, со оглед на сеуште забавеното темпо на реализација на расходите, особено на капиталните расходи, која воглавно се очекува кон крајот на годината. При тоа тековните приходи на буџетот се недоволни за покривање на расходите, а уште позначајно е што изворите на финансирање на тој дефицит (т.е. приливите) исто така се ограничени, со оглед на фактот што депозитите се на ниско ниво, а единствен извор на финансирање во овој период е задолжувањето преку издавање на краткорочни хартии од вредност (државни записи) .Во рамките на реализираните приливи во овој период се оствари и приливите по основ на кредитните линии од Светска банка и ЕБРД за финансирање на градежните работи во Агенцијата за патишта,

Во рамките на ***вкупните приходи на Буџетот на Република Македонија*** во овој период од годината остварени се 26.565 милиони денари по основ на даночни приходи и социјални придонеси, односно 84,6% од вкупните изворни приходи.

Даночните приходи во првиот квартал од годината се реализираа во износ од 17.327 милиони денари, што преставува 19,68% во однос на планираните приходи за цела година, односно 90,7% во однос на планираната динамика за овој период. Пониската реализација е карактеристична во текот на целиот квартал и тоа: планот за јануари е остварен 98%, планот за февруари 91%, додека планот за месец март бележи најголемо потфрлање и истиот е остварен со 84%. Потфрлање во однос на планот за првиот квартал генерално е остварено кај сите даночни приходи и тоа: акцизи (95%), данок од добивка (93%), персонален данок на доход (90%), данок од додадена вредност (89%), царински приходи (92%) и други даночни приходи (93%). Истовремено даночните приходи во овој период во апсолутен износ се за 1,724 милијарди денари или за 9% пониски од даночните приходи во истиот период од 2008 година.

Намалување на даночните приходи кое особено е изразено кај данокот на додадена вредност, персоналниот данок и приходите по основ на акцизи и царини во овој период се должи пред се на намалениот увоз на добра koj во проценти изнесува 18,6% помалку во споредба со истиот период од минатата година, намалената потрошувачка на акцизни добра во услови на глобална економска криза и намалувањето на царинските стапки согласно Законот за изменување и дополнување на Царинската тарифа за 2009 година, како и годишното намалување на пондерираните царинските стапки согласно транзиционите периоди на намалувања предвидени во Договорите за слободна трговија. Во рамките на даночните приходи подобра е реализацијата кај приходите по основ на данок на добивка, што пред се должи на аконтативното уплаќање од правните лица по годишен даночен биланс за претходната година

Социјалните придонеси во првиот квартал од годината се оствари во износ од 9.201 милиони денари што е во рамките на планираната динамика и тоа околу 24% во однос на планираните износи, што секако е резултата на ефектите од интегрираната наплата на придонесите во Управата за јавни приходи, новиот концепт на бруто плата и превземените контроли кај даночните обврзници.

Неданочните приходи кои во овој период се остварија во износ од 4.131 милиони денари или 20% во однос на планираната динамика, воглавно се остварија по основ на уплата на профит од Народна банка, наплата на административни и судски такси, други неданочни приходи, како и од приходи по основ на наплатени патарини во буџетот на Агенцијата за патишта, при што пониската реализација пред се е резултат на изостанување на приходите по основ на девиодендата од АД Телеком која се очекува во нешто зголемен износ да биде уплатена кон крајот на првото полугодие.

Капиталните проходи остварија пораст од околу 20% и кој воглавно се должи на зголемената приватизација и закуп на градежно земјиште на физички и правни лица и продажба на станови.

Вкупните расходи на консолидираниот буџет во периодот јануари - март 2009 година се извршени во износ од 33.201 милони денари што преставува 20,2% извршување во однос на вкупните планирани расходи. Кога на расходите ќе се додадат и одливите по основ на отплата на долг извршени во износ од 975 милиони денари, процентот на извршување на вкупните расходи и одливи на основниот буџет изнесува 19,8%. При тоа расходите на Основниот буџет во првиот квартал на годината се повисоки во однос на истиот квартал од минатата година за 25%, или 4,4 милјарди во апсолутен износ што во најголем дел се должи на повисоките трансфери за земјоделски субвенции кои минатата година се исплатија во последниот квартал.

Во рамките на ***тековните расходи*** кои се оствария на ниво од 30.622 милиони денари, исплатени се вкупно 5.567 милиони денари за ***плати и надоместоци*** на вработените во јавната администрација, односно 22,1% во однос на планираниот износ, во кој се вклучени ефектите од зголемувањето на платите од минатата година и зајакнување на капацитетот на јавната администрација, согласно интегративните процеси со ЕУ.

Осварените намалувања на приходната страна ја лимитираа потрошувачката особено на расходите за ***стоки и услуги,*** како продолжување на дисциплинираната буџетска потрошувачка особено на непродуктивните трошоци. Имено евидентна е пониската реализацијата на овие расходи кои се реализираа во износ од 16,6% во однос на планираната, пред се како последица на строго контролирани трошења, особено на расходите за мебел и автомобили.

Доминантно учество во реализацијата на тековните расходи е остварена по основ на ***социјалните трансфери,*** кои во овој период се оствария во износ од 15.142 милиони денари или 24% во однос на планираните. Во овие рамки редовно се сервисираа обврските на државата во областа на загарантираната социјална заштита на специфичните категории на населението, за која намена се реализираа 955 милиони денари, од кои најзначаен дел се наменија за исплата на парични надоместоци на социјално загрозените домаќинства и надоместоци по основ на детски додаток.

За редовна исплата на ***пензиите*** зголемени со ефектот од последното редовно зголемување од 3,5%, во овој период од годината се наменија 8.943 милиони денари за 273.115 корисници на пензија, со просечно ниво на пензија од 9.865 денари.. Фондот за пензиско инвалидско осигурување во почетокот на годината, покрај поддршката на УЈП во процесот на интегрираната наплата, вршеше редовно трансферирање на делот од придонесот кон приватните пензиски фондови за лицата зачленети во вториот пензиски столб. Трансферите до приватните пензиски фондови се реализираа во износ од 701 милиони денари, за вкупно 210.519 членови, во рамките на кои (со состојба во март) бројот на новозачленети корисници изнесува15.379 нови членови.

За исплата на ***паричен надоместок на невработените лица*** преку Агенцијата за вработување се наменија 435 милиони денари за материјално обезбедување на 24.528 лица што претставува зголемување за 963 лица во споредба со декември минатата година. Покрај редовната и навремена исплата на

надоместоците на невработените лица, Агенцијата за вработување во овој период иницирање поголеме поддршка на активните мерки за вработување, спроведување на проектот за самовработување со кредитирање, организирање на јавни работи како и редовни обуки за преквалификација и доквалификација на невработените лица.

Средствата за финансирање на ***здравствените услуги*** и надоместоци се реализираа во износ од 4.808 милиони денари или 25% од планираниот износ за оваа намена, во согласност со видот и обемот на здравствени услуги. Фондот за здравствено осигурување во овој период од годината продолжи со дополнување и преиспитување на референтните цени за болничка здравствена заштита, унапредување на процесот на буџетирањето и зајакнување на воспоставените контроли, интензивирање на активностите за воведување на трезорското работење на јавните здравствени установи и тековно сервисирање на достасаните неизмирени обврски за лекови и медицински потрошен материјал во јавните здравствени установи.

Во рамки на ***другите трансфери***, од буџетот редовно се трансферираа дотациите до единиците на локална самоуправа, при што 299 милиони денари од приходот од данок на додадена вредност се трансферира на локално ниво, додека 2.879 милиони денари се трансферираа како блок дотации за финансирање на пренесените надлежности во вкупно 68 општини кои преминаа во втора фаза на децентрализација (исплата на плати и надоместоци на вработените во локалните јавни установи) и наменски дотации за финансирање на материјалните трошоци во локалните јавни установи. За разлика од минатата година во овој период од годината навремено започнаа активностите за доделување на субвенции во земјоделието, при што во првиот квартал од годината исплатени се 33% од планираниот износ за субвенции и тоа за тутунско производство, подигнати овошни насади, обележани грла говеда, произведено и продадено млеко и житни култури).

За редовно сервисирање на обврските по основ на ***камати*** во истиот период се наменија 437 милиони денари согласно амортизационите планови за домашно и надворешно задолжување, од кои 296 милиони денари се однесуваа на камати по надворешно задолжување.

Капиталните расходи во првиот квартал од годината се реализираа на ниво од 2.579 милиони денари или околу 9% од планираниот износ, пред се , пред се заради навремено отпочнување со тендерските процедури. Во рамките на остварените капитални расходи 263 милиони денари се реализираа како инвестиции во патната инфраструктура на Агенцијата за државни патишта. Активностите на оваа агенција во односниот период беа воглавно насочени кон завршување на градежните работи на обиколницата Скопје (прва фаза) и патниот правец Табановце-Куманово, како и интензивирање на подготвителните активности за склучување на договори за новите делници од патните правци: М-6 Штип-Струмица, Р-106 Градско-фариш-Ленски мост-Прилеп, Р-112 Коњско Кожув, М-5 Обиколница Охрид, К1-Р-104 Коломот мост, с. Близанско и Куклиш-Банско. Истовремено се склучија и договорите за изградба на 11 регионални патни правци во рамките на проектот “Подобрување на регионалната и локалната патна мрежа“ финансиран од Светска Банка и тоа за следните делници: Илинден-Калуѓерац, Ржаничино-Св. Николе, Лакавица-Неготино, Давидово-Раброво, Страцин-Пробиштип, Струга-Дебар, Прилеп-Македонски брод, и др. Истовремено во тек е постапката за ревизија на проектите поднесени од над 30 општини за реконструкција и рехабилитација на локалните патишта, кои ќе се финансираат со кредитни средства од Светска банка и ЕБРД.

Ограничените приливи во буџетот овозможија ***отплата на главница*** по превземените обврски по кредити во износ од 975 милиони денари, од кои 593 милиони по основ на странско задолжување и 382 по основ на домашно задолжување., со кои се обезбеди редовна отплата на главницата по надворешниот и внатрешниот долг на Република Македонија.

5. Измени и дополнувања на Буџетот на Република Македонија за 2009 година и фискална политика до крајот на годината

Република Македонија во почетокот на 2009 година се соочи со сериозни проблеми предизвикани од влијанието на глобалната економска криза. Имено:

1. Светската економска криза, која на почетокот започна само во финансискиот сектор, изненади по својата длабочина и мултидимензијалност. При тоа во првиот бран додека кризата имаше чисто финансиски димензии земјите од Централна и Источна Европа вклучувајќи ја тука и Р. Македонија беа доста резистентни. Набргу овие земји се соочија со проблемот на аверзија на инвестициионите вложувања во ризични подрачја, особено во земјите во транзиција врз кој модел овие земји го базираа својот развој. Имено македонската економија во последните неколку години како и другите земји од регионот, својот модел на развој го базираше главно на приливот на странски и домашни инвестиции со висок дефицит во тековната сметка, кој имаше здрави извори на финансирање во форма на директни и потфолио инвестиции, девизни дознаки од странство и слично.
2. Вториот проблем за македонската економија и земјите што се во слична состојба е намалената екстерна побарувачка, врз која основа дојде и до контракција на домашната побарувачка. Одлуките на банките за финансирање на населението и стопанството, како и одлуките на населението во однос на штедењето се исто така под влијание на светските очекувања. Сето ова особено се одрази во реалниот сектор во рамките на кој особено се погодени металургијата, текстилната индустрија и транспортот.
3. Рецесијата во развиените земји значително ги лимитира извозните можности на македонските фирми, што вонредно е неповолно совпаѓање со високиот дефицит на тековната сметка на платниот биланс главно детерминиран од трговскиот дефицит.
4. Не е за потценување и фактот што кризата не затекна во состојба на блокираност на процесот на интеграција во евро-атлантските структури, што без сомнение има дополнителни негативни импликации врз бизнис климата.

Ваквите состојби кон крајот на минатата година и првиот квартал од оваа година, кои имаа соодветно влијание врз макроекономските движења и остварувањето на приходите во Буџетот, ја наметна потребата од фискално прилагодување на Буџетот и подготовка на Ребаланс на Буџетот.

Измените и дополнувањата на Буџетот на Р.М. за 2009 година се темелат на неколку основни претпоставки :

Буџет на Република Македонија за 2009 година

	Буџет 2009	Ребаланс Буџет 2009
ВКУПНИ ПРИХОДИ	***153.215***	***143.076***
Даночни приходи и придонеси	**126.525**	**116.482**
Даночни приходи	**88.594**	**78.451**
Придонеси	**37.931**	**38.031**
Неданочни приходи	**21.105**	**21.745**
Капитални приходи	**2.537**	**2.537**
Донации	**3.048**	**2.312**

ВКУПНИ РАСХОДИ		***164.797***	***154.516***
Тековни расходи		***135.926***	***130.796***
	Плати и надоместоци	*25.154*	*24.177*
	Стоки и услуги	*22.693*	*19.189*
	Трансфери до ЕЛС	*12.342*	*12.792*
	Субвенции и трансфери	*9.218*	*9.265*
	Социјани трансфери	*63.016*	*62.438*
	Каматни плаќања	*3.504*	*2.935*
Капитални расходи		**28.871**	**23.720**
ДЕФИЦИТ		**-11.582**	**-11.440**
ФИНАНСИРАЊЕ		**11.582**	**11.440**
Прилив		***19.689***	***19.548***
	Домашни извори	8.550	6.050
	Странски извори	7.155	13.498
	Депозити	3.984	0
Одлив		***8.107***	***8.108***
	Отплати на странско задолжување	2.271	2.272
	Отплати на домашно задолжување	5.836	5.836

На ***приходната страна*** ревидирање на иницијално планираните приходи и нивно намалување за 10,1 милијарди денари, односно околу 7 % во однос на иницијално планираните проекции, пред се заради:

1. Значително намалено остварување на даночните приходите во првиот квартал од 2009 година, како последица на влијанието на кризата во реалниот сектор,
2. Ревидирање на даночните приходи во согласност со намалената стапка на пораст на БДП од 1% и стапка на инфлација од 1% и
3. Вкалкулирање на ефектот во проекцијата на данокот од добивката како дел од стумулативниот пакет на мерки, кој што Владата на Р.М. го усвои кон крајот на годината.

Во рамките на вкупните приходи ***даночните приходи*** се ревидирани на пониско ниво за 10,1 милијарди денари или околу 12 % во однос на планираните со Буџетот во чија структура, најголемо е намалувањето на данокот на добивка, (за околу 50%) како ефект од мерката за ослободувањето на оданочувањето на добивката, намалувањето на данокот на додадена вредност (за 9%) и персоналниот данок на доход (за 9 %).

Останатите приходи на Буџетот на Р.М. по основ на социјални придонеси, неданочните приходи и капиталните приходи, остануваат приближно непроменети со иницијалните проекциии.

На ***расходната страна*** ревидирање на иницијално планираните расходи во согласност со просторот кој го обезбедуваат ревидираните приходи и тоа:

1. Намалување на категоријата на расходи за исплата на ***плати и надоместоци*** за вработените кај буџетските корисници и фондовите за околу 4%, како резултат на вклучување на ефектот од :

-Одложување на планираното зголемување на платите за 10% на вработените во јавната администрација од октомври месец оваа година за следната година, (ефект проценет во износ од 532 милиони денари);

-Времена забрана за нови вработувања на неопределено време и привремени вработувања во државната администрација и јавниот сектор, освен продолжување на согласностите за веќе ангажираните лица преку Агенциите за

привремени вработувања, вклучувајќи ги и вработувањата на трајно испразнетите работни места по разни основи (ефект проценет во износ од 328 милиони денари);

-Вклучување на ефектот од договореното зголемување на платите во основното и средното образование согласно потпишаната Спогодба со СОНК (зголемување на надоместокот за исхрана од 2.300 на 3.200, односно за 900 денари) во износ од 214,6 милиони денари, кој како ефект е вкалкулиран во планираниот износ за блок дотации до единиците на локалната самоуправа.

2. Намалување на ставката за ***тековни расходи за стоки и услуги*** кај сите буџетски корисници за 3,5 милијарди денари или за 15 % во однос на планираните, за сметка на нивно поголемо финансирање од сопствени приходи кои одделни буџетски корисници ги остваруваат, без при тоа да се наруши нормалното функционирање на буџетските органите. Во рамките на овие расходи приоритет треба да се даде на редовното покривањето на обврските за комунални услуги и електрична струја, за сметка на непродуктивните расходи за патување, трошоци за мобилни телефони, разни договорни услуги, особено нови договорни вработувања, промотивни активности и кампањи и трошоци за репрезентација. Во функција на овие намалувања ќе се спроведуваат ригорозни контроли на надоместоците и другите трошоци на членовите на управните и надзорните одбори, лимитирање на трошоците за мобилни телефони, како и забрана на исплаќање на хонорари за комисии формирани во рамките на министерствата, агенции и фондови, институти, јавни претпријатија и акционерски друштва со државен капитал. Во рамките на потребата за намалување на расходите неминовно беше и намалувањето на одделни трошоци сврзани со планираните реформи во образованието (стандардизираните тестови) и одложување на плаќањето на обврските сврзани со имплементацијата на задолжителното основно и средно образование во наредната година.

3. Проектирање на ***социјалните трансфери*** на приближно исто ниво како првично планираните проекции, со цел навремена исплата на постојните законски обврски за исплата на социјални надоместоци, пензии и надоместоци на невработените лица, како и исплата на здравствени услуги од Фондот за здравствено осигурување на јавните здравствени установи.

4. Планирање на ***трансферите до единиците на локалната самоуправа*** на приближно исто ниво, пред се заради вклучување на ефектот од намалување на платите на вработените во јавните установи на локално ниво за 10% во последните три месеци и зголемувањето на платите согласно договорената спогодба со СОНК за шест месеци почнувајќи од јуни оваа година.

5. Намалување на ***капиталните расходи*** за 5.1 милијарди денари, или околу 18% во однос на проектираните со буџетот, пред се заради потребата од одложување на сите капитални проекти со доминантна увозна компонента, со цел намалување на притисокот врз платниот биланс и давање на приоритет на сите оние проекти кои значат ангажирање на градежниот сектор и домашните компании.

Во овие рамки намалени се капиталните проекти сврзани со опремување на репрезентативните објекти на Р.М., набавка на планираната опрема за лабараториите во универзитетите и научните установи, расходите за набавка на опремата за државна безбедност во МВР, трошоците за купување на амбасади во МНР, за набавка на опрема во Царинската управа, планираните проекти во Министерството за транспорт и врски (набавката на автобуси, изградбата на источна и западна трибина, доградба на ГТЦ, средствата за водоводи и јавни тоалети, каскадни прегради на реката Вардар), одделни проекти во Министерството за образование и наука сврзани со опремувањето на универзитетите, проектите од областа на спортот во Агенцијата на млади и спорт (олимписки базени, фудбалски и тениски игралишта), проектите во здравството сврзани со набавката на медецинската опрема, планираното поврзување на јавните здравствени установи и здравствената картичка, како и намалување на расходите за проектите во Министерството за култура (Македонска филхармонија, Турски театар,

Универзална сала и Музеј на ВМРО и Музеј на жртви на комунизмот). Истовремено продолжена е забраната за набавка на мебел, опрема, возила други непродуктивни расходи кај сите буџетски корисници.

Согласно наведените претпоставки, со Измените и дополнувањата на Буџетот на Република Македонија за 2009 година, ревидирани се иницијалните проекции на приходите и расходите, при што се предвидува фискалната политика до крајот на 2009 година да се реализира во рамки на намалени приходи во износ од 143.076 милиони денари, кои ќе бидат наменети за финансирање на оценетите расходи на ниво од 154.516 милиони денари.

Во рамките на вака ревидираните проекции на буџетските приходи и расходи, Владата на Р.М. и понатаму останува на политиката за фискално стимулирање на забавениот економски раст, односно со Ребалансот на Буџетот за 2009 година буџетскиот дефицит е планиран на исто ниво од 2,8 % од БДП (во кој е вклучен дефицитот на основниот буџет од 2,3% од БДП и дефицитот на Агенцијата за државни патишта од 0,5 % од БДП). Во рамките на проектираниот дефицит и понатаму околу 1 % од БДП се должи на зголемените инвестиции во патната и железничката инфраструктура, како и за експропријациони активности и подготовка на проектна и техничка документација, како клучни инвестиции за ангажирање на градежниот сектор, домашните компании на вишокот на работната сила.

Имено во услови кога трите главни компоненти на БДП, извозот, потрошувачката на домаќинствата и инвестициите опаѓаат, единствена компонента која може да се зголеми и да влијае на забрзување на економската активност е јавната потрошувачка. Тоа би значело дека доколку фискалната политика во услови на неизвесност во поглед на можностите за финансирање на тој дефицит и остварување на ревидираните приходи, успее да ги реализира планираните инвестиции во инфраструктурни и продуктивни проекти, значително ќе придонесе за ублажување на падот на приватната потрошувачка и стимулативно ќе влијае врз економскиот развој.

Планираниот буџетски дефицит и редовното сервисирање на обврските по основ на домашниот и надворешниот долг, ќе се обезбедат од домашни извори односно од емисијата на државните хартии од вредност, со интенција за намалување на аукциите и нивна замена со странско задолжување (евро обврзница, задолжување кај комерцијални банки или кај меѓународни финансиски институции.)

Намалувањата предложени со Измените и дополнувањата на Буџетот на Р.М. за 2009 година заедно со последниот пакет од седумдесет антикризни мерки на Владата на Република Македонија сврзани со: директна кредитна поддршка на приватниот сектор во износ од 100 милиони евра од ЕИБ, мерките за поедноставување на царинското работење и побрз проток на стоките на граница, Стопанската комора, ќе создадат услови за одржување на макроекономскта стабилност во државата, намалување на притисокот и одржлив дефицит во платниот биланс, како и стабилен девизен курс на денарот.

ВЛАДИНИ ПРОГРАМИ

Владините програми и потпрограми ги рефлектираат активностите на Владата на Република Македонија кои се превземаат за реализација на стратешките приоритети и истите се во функција на забрзување на економскиот раст, интензивирање на интеграционите процеси на Република Македонија во НАТО и ЕУ, борба против корупцијата, спроведување на еднакви права на етничките заедници и инвестиции во образованието. Овие приоритети се дефинирани и содржани во повеќе документи на Владата на РМ и тоа: Одлука за утврдување на стратешки приоритети. Мерки и активности за реализација на главните приоритети за пристапување во ЕУ, Макроекономска политика, претходните аранжмани со ММФ и повеќето документи за заеми од Светската банка, Рамковниот договор итн.

Средствата за финансирање на владините програми се обезбедуваат од буџетски средства, од донации и од заеми од Светската банка и други меѓународни финансиски институции. Во многу случаи, утврдените владини програми се усогласуваат со редовните активности на одделните министерства со давање на приоритет за нивното финансирање. Најдобар пример за тоа е Министерството за одбрана, каде што голем дел од оперативните политики и процедури се променети во насока на исполнување на стандардите за влез во НАТО.

Фискалната политика за наредната година рефлектирана во Буџетот за 2009 година, има за цел да обезбеди имплементација на овие програми, информации за користењето на средствата, континуитет во реализацијата, како и следење на успешноста во исполнувањето на стратешките приоритети.

во илјада денари

Програма	Назив	Општ буџет од централни приходи	Буџет на донации	Буџет на само-финансирчки активности	Буџет на заеми	Вкупно
А	Децентрализација	12,755,604	0	0	0	12,755,604
Б	Мерки за намалување на сиромаштијата	719,040	0	0	0	719,040
В	Унапредување на одбраната и безбедноста	164,782	0	0	0	164,782
Г	Јакнење на владеењето на правото	148,189	0	0	207,744	355,933
Д	Економски развој	1,442,715	1,452	0	0	1,444,167
Ѕ	Инвестиции во образованието	850,958	230,000	0	93,053	1,174,011
И	Реформа на здравството	18,000	0	502	96,769	115,271
К	Реформа на јавната администрација	295,722	0	750	0	296,472
Л	Реформа на катастар и регистрација на недвижности	23,850	0	0	150,350	174,200
М	Интеграција во ЕУ	211,739	90,144	0	0	301,883
Н	Информациски и комуникациски технологии	1,214,500	0	0	0	1,214,500
	ВКУПНО	**17,845,099**	**321,596**	**1,252**	**547,916**	**18,715,863**

ВЛАДИНИ ПРОГРАМИ
(вкупен износ, во илјада денари 18.715.863)

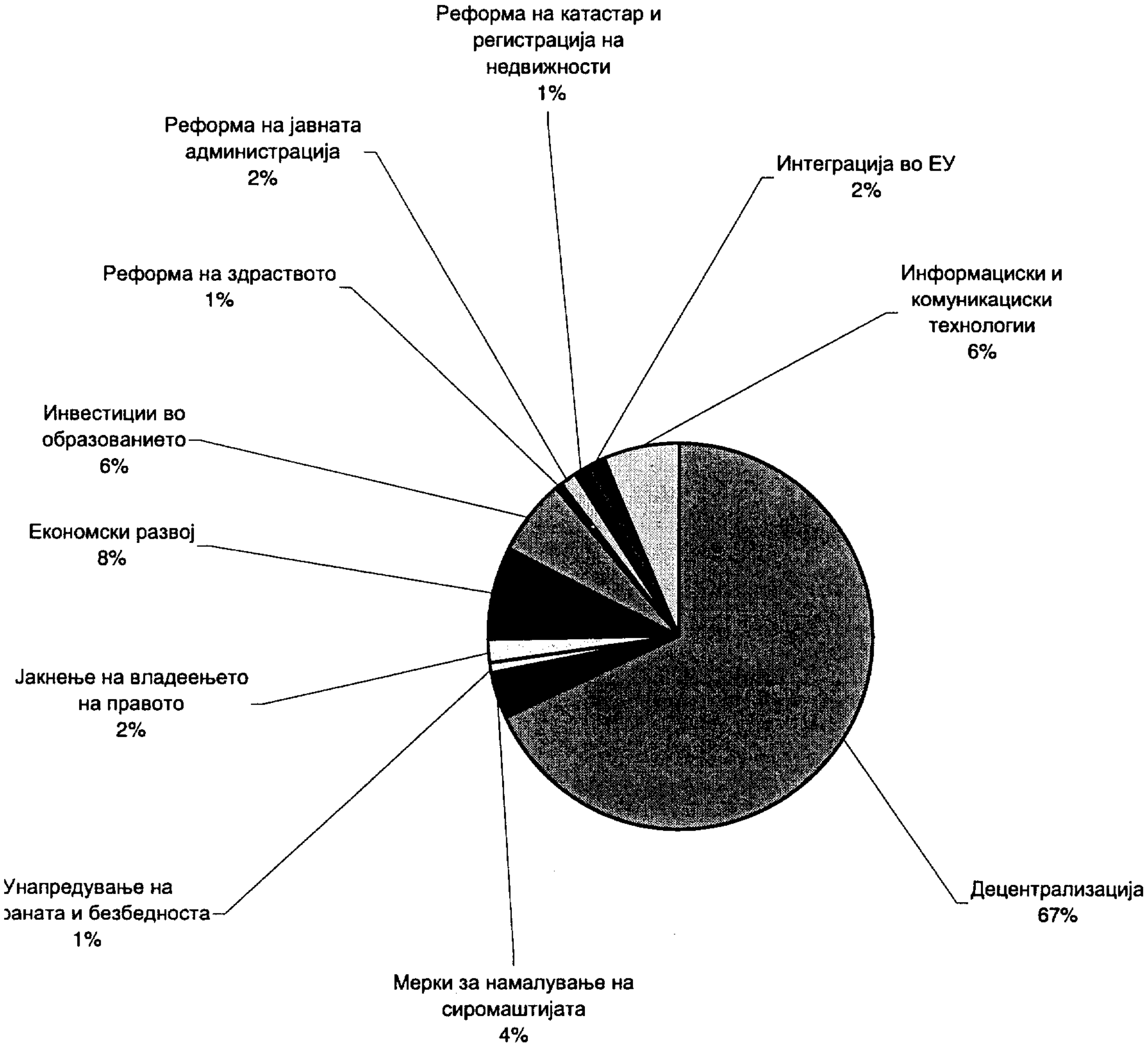

Во посебниот дел на Буџетот за 2009 година, програмските компоненти кои се извршуваат од страна на буџетските институции се прикажани како програми кај одделните буџетски институции. Во продолжение се резимирани владините програми.

А. ДЕЦЕНТРАЛИЗАЦИЈА

Децентрализација на надлежностите до локалните власти и подобрувањето на нивниот капацитет заради стимулирање на економскиот раст и обезбедувањето на локалните услуги, како и подобрувањето на образовниот и културниот развој на општините се јавува како приоритет согласно Рамковниот договор и Мерките и активностите за реализација на главните приоритети за пристапување во ЕУ. Повеќе меѓународни институции и влади на други држави обезбедија техничка и финансиска помош во процесот на спроведувањето на децентрализацијата.

Општините презедоа надлежности во повеќе области кои се особено значајни за населението, со што се зголемија и обврските за јакнење на капацитетите за управувањето со поголем обем на финансиски средства, кои со законите им се доделени за реализација на нивните изворни и пренесени надлежности.

Оваа програма се реализира преку две *потпрограми А0-Децентрализација и А2-Пренесување на надлежности на ЕЛС.* Со Законот за финансирање на единиците на локалната самоуправа предвиден е фазен пристап на фискалната децентрализација и оценување на исполнетоста на условите за премин кон втората фаза.

Првата фаза отпочна да се спроведува во втората половина на 2005 година со пренесување на надлежностите на општините и потребните ресурси за нивно извршување. Во најрано утврдениот законски рок, две години потоа, стартуваше втората фаза. Врз основа на објективни критериуми за оценка на исполнетост на условите, пристап до блок дотации имаат 80% од општините и истите се во втората фаза од фискалната децентрализација.

До крајот на 2009 година се очекува со блок дотации да се финансираат сите општини во областите на образованието, културата, детската заштита и згрижувањето на стари лица со пренесувањето на надлежностите и извршената евалуација на исполнетоста на условите за втората фаза на фискалната децентрализација.

Финансирањето на пренесените надлежности на општините во рамките на дејноста на основното и средното образование се врши преку Министерството за образование и наука, со наменска и блок дотација врз основа на критериуми утврдени со уредби донесени од страна на Владата на Република Македонија.

Надлежностите пренесени во дејностите од културата целосно се финансираат преку Министерството за култура за расходите поврзани со програмите за локалните културни установи, согласно со критериумите утврдени во уредбите донесени од страна на Владата на Република Македонија, односно со наменски и блок дотации.

Надлежностите во општествената заштита на децата и социјалната заштита се финансираат за пренесените надлежности во овие дејности, преку Министерството за труд и социјална политика, со наменските и блок дотации врз основа на критериуми утврдени во уредбите донесени од страна на Владата на Република Македонија.

Финансирањето на платите, додатоците од плати и надоместоците за вработените во територијалните противпожарни единици кои се пренесени на општините се врши преку Министерството за внатрешни работи во согласност со утврдени критериуми во уредба донесена од страна на Владата на Република Македонија.

Финансирањето на пренесените надлежности во општините во областа на образованието - основни и средни училишта, културата, социјалната заштита и заштита на децата - домови за стари лица и детски градинки и во противпожарните територијални единици во текот на 2009 година се врши

самостојно од страна на општината, преку наменски и блок дотации. Износите на средства за финансирање на расходите со наменски и блок дотации обезбедуваат непречено извршување на овие надлежности (Прилог 1: Преглед на наменски и блок дотации за пренесените надлежности по општини).

Б. МЕРКИ ЗА НАМАЛУВАЊЕ НА СИРОМАШТИЈАТА

Оваа програма ги опфаќа активностите кои се однесуваат на зголемување на вработувањето, како и посебни проекти за подобрување на условите за живеење во неразвиените подрачја во функција на намалување на сиромаштијата. Активностите во рамките на оваа програма се подетално објаснети во развојниот дел на буџетот преку следните *потпрограми: БА-Поттикнување на вработувањето; ББ-Ревитализација на села; БВ-Електрификација на села,* кои како развојни се повеќегодишни потпрограми во функција на економскиот развој.

В. УНАПРЕДУВАЊЕ НА ОДБРАНАТА И БЕЗБЕДНОСТА

Целта на оваа програма е унапредување на одбранбените и безбедносните активности на Република Македонија и поттикнување на Министерството за одбрана како носител на овие активности да продолжи со интензивирање на процесот за влез во НАТО. Активностите од оваа програма се подетално објаснети во развојниот дел на буџетот преку *потпрограмата ВА-Интеграција во НАТО,* како развојна повеќегодишна потпрограма, која индиректно придонесува за зголемување на економскиот развој на Републиката.

Г. ЈАКНЕЊЕ НА ВЛАДЕЕЊЕ НА ПРАВОТО

Целта на оваа програма е реализирање на антикорупциските иницијативи на Владата; продлабочување на соработката со меѓународниот кривичен суд; борба против организираниот криминал и продолжување со реформата на судството. Активностите од оваа програма се реализираат преку две потпрограми: *потпрограмата ГА-Реформа на судството* која е објаснета во развојниот дел од буџетот и *потпрограмата Г1-Борба против корупција и организиран криминал* која ги опфаќа планираните активности за 2009 година предвидени со Акцискиот план за борба против корупцијата како еден од врвните приоритети на Владата на Република Македонија.

Акцискиот план за борба против корупцијата ги опфаќа мерките и активностите во надлежност на министерствата, органите на државната управа и другите државни органи во надлежност на Владата на Република Македонија, кои имаат за цел спречување на корупцијата и организираниот криминал во следните области: политички систем, Собрание и политички партии, правосудство, јавна администрација и локална самоуправа, органи за спроведување на законот-надзорни тела, економски и финансиски систем, приватен сектор, граѓанско општество, медиуми и синдикати. Реализацијата на мерките и активностите од Акцискиот план за борба против корупцијата ќе придонесат: да се ревидира законодавството за употреба на специјалните истражни мерки во делот на кривичните дела поврзани со корупцијата, да се донесе програма за конфликт на интереси, да се постигнат резултати од примена на новите измени на Законот за спречување на корупцијата во врска со имотната и материјалната состојба итн.

Д. ЕКОНОМСКИ РАЗВОЈ

Со цел интензивирање на економскиот развој како еден од главните стратешки приоритети и креирање на нови работни места, Владата на Република Македонија создава услови за подобрување на деловната клима и развивање на приватниот сектор. Активностите од оваа програма се реализираат преку следните потпрограми: *потпрограмата ДА-Инвестиции во железничката инфраструктура, потпрограмата ДВ-Технолошки индустриски развојни зони, потпрограмата ДГ-Поддршка на развојот на мали и средни претпријатија, потпрограмата ДЕ-Поддршка на инвестициони вложувања* , кои се прикажани во развојниот дел од буџетот како повеќегодишни развојни потпрограми, кои придонесуваат за развојот. Во рамките на оваа програма се реализираат и активностите во потпрограмите: *Д1-Поддршка на развојот на мали и средни претпријатија, Д4-Економска промоција и Д7-Унапредување на деловните активности.*

Во рамките на *потпрограмата Д1- Поддршка на развојот на мали и средни претпријатија* продолжуваат активностите за поддршка на мали и средни претпријатија, активности за воспоставување на поволна клима за развој на претприемништво и развој на соодветна институционална и бизнис инфраструктура за поддршка на иновативноста, извозната ориентација и соработка во секторот на мали и средни претпријатија, развој на инструменти за финансиска и нефинансиска поддршка за поттикнување на претприемништво. Како цел на програмата е зголемување на конкурентската способност на малите претпријатија за која како показател за успешно остварена цел ќе бидат бројот на мали претпријатија - извозници и бројот на земји во кои се извезува.

Во потпрограмата Д4- Економска промоција во рамките на Владата на Република Македонија реализирани се активности за промоција на Македонија во странски земји како туристичка дестинација, обезбедување на бесплатна обука за компјутери за сите заинтересирани граѓани на Република Македонија, подигнување на свеста на граѓаните за читање на книги, за етика и етичко однесување, јавна чистота и отпад, почитување на добрите вредности. Превземени се ангажмани и активности во насока на проучување на постојната клима за инвестирање преку идентификување на најразлични форми на пречки во економијата, правниот и политичкиот систем.

Во рамките на оваа потпрограма Агенцијата за странски инвестиции во текот на 2009 година ги реализира активностите во насока на зајакнување на процесот на економска промоција за која цел се ангажирани 21 економски промотор во 19 земји во светот во насока на подигнување на свеста на странците за инвестиционите погодности кои ги нуди Република Македонија. Истовремено се врши координација на странска помош од аспект на доусовршување на методите на услужување на странските инвеститори и зајакнување на клучните маркетинг пораки. Во текот на 2009 година започна емитувањето на телевизиски спот за инвестиционите потенцијали на Република Македонија во светски реномирани и најгледани телевизиски канали, како и национални телевизии во земјите каде се алоцирани економските промотори. Редовно се проширува маркетинг базата на податоци за економските индикатори и компаниите-потенцијали инвеститори од земјите кои ги покриваат економските промотори, се ажурираат анализите за индустриските сектори на автомобилската индустрија, агро бизнисот, информатичката технологија, софтвер и фармација и медицински помагала и изработка на нов дизајн и нови промотивни материјали.

Продолжуваат активностите за прецизирање на договорите за инвестирање со компаниите со кои е потпишан меморандум за разбирање во последното тромесечие на 2008 година и првото тромесечие на 2009 година;

придружување на инвеститорите при теренски посети на домашни компании, расположливи фабрички и останати капацитети во земјата. Се организираат средби со релевантни владини претставници и подобрување на after care третманот на компаниите кои веќе инвестирале во нашата земја, преку поддршка при административните процедури за имплементација на законската регулатива од областа на работните односи за странци, даночните и царинските олеснувања и останати инвестициони поволности потребни за успешна реализација и одржување на инвестиционите проекти.

Во потпрограма Д7-Унапредување на деловните активности реализирани се активности во насока на реализација на Програмата на Владата на Република Македонија во делот на подобрување на вештините на менаџерите во Република Македонија и зголемување на конкурентноста на македонските компании. Продолжуваат активностите за подобрување на регистрацијата на деловната активност, зајакнување на конкурентноста на секторот претпријатија, унапредување на домашното производство и укинување на бариерите за влез на странски инвестиции во земјата.

S. ИНВЕСТИЦИИ ВО ОБРАЗОВАНИЕТО

Во текот на 2009 година во рамките на оваа програма се врши финансирање на значајни активности во насока на спроведување на бројните реформи во оваа дејност. Во рамките на оваа владина програма се реализираат повеќе потпрограми: *потпрограмата SA - Изградбата на основните училишта, потпрограмата SБ – Реконструкција на основните училишта, потпрограмата SB – Изградба на училишни спортски сали во основни училишта, потпрограмата SГ – Изградба на средни училишта, потпрограмата SД – Реконструкција на средни училишта, потпрограмата SE – Изградба на училишни спортски сали во средните училишта, потпрограмата SИ – Реконструкција на ученички домови, потпрограмата SJ – Изградба на студенстки домови и потпрограмата SK – Реконструкција на студенстки домови* кои како повеќегодишни потпрограми се прикажани и подетално објаснети во развојниот дел од буџетот.

Во рамките на оваа програма се реализира и *потпрограмата S1-Програма за модернизација на основното образование* како и *потпрограмата S2-Програма за модернизација на средното образование* кои се однесуваат на Проектот за модернизација на образованието. Овој проект за модернизација на образованието се имплементира преку Министерството за образование и наука и се финансира со грант од Владата на Република Холандија, заем од Светска Банка и буџетски средства од Владата на Република Македонија. Во рамките на овој проект се имплементираат три компоненти: 1) подобрување на квалитетот на образованието преку подобрување на планирањето и управувањето во училиштата, обуката во училиштата и преку програма на грантови до училишта; 2) градење на капацитет за децентрализирано образование преку унапредени процедури за стратешко планирање, управување, следење и одговорност и 3) евалуација и управување на проектот. Целта на оваа програма е постигнување на ефективност на училиштата што е од клучно значење за подобрување на квалитетот на образованието.

И. РЕФОРМА НА ЗДРАВСТВОТО

Активностите во рамките на програмата Реформа на здравството - проект кофинансиран со заем од Светска банка и техничка помош од Холандската Влада, во суштина претставуваат континуитет на активностите во изминатиот период, главно насочени кон надградување на капацитетот на Министерството за здравство и Фондот за здравствено осигурување за формулирање и ефективна имплементација на политиките за здравствена заштита, здравствено осигурување, финансиски менаџмент и склучување на договори со вршители на услуги, како и развивање и имплементирање на ефикасна шема на реструктуирање на болничките услуги, со акцент на развивање на услуги за дневна нега и зајакнување на примарната здравствена заштита.

Активностите од оваа програма се подетално објаснети во развојниот дел на буџетот преку *потпрограмата ИА- Реформа на здравството,* со оглед на тоа што активностите се реализираат повеќе години и со одделни компоненти на заемот сврзани со реконструкција на клиниките се придонесува кон забрзување на економскиот развој.

К. РЕФОРМА НА ЈАВНАТА АДМИНИСТРАЦИЈА

Во рамките на оваа програма се реализираат активности сврзани со потребата за зајакнување на капацитетот на јавната администрација и формирање на ефикасна државна администрација оспособена за успешна имплементација на интеграционите процеси во ЕУ и НАТО. За таа цел се спроведуваат обуки и усовршување на јавната администрација за ефикасно управување со буџетските средства, имплементација на ефикасни контролни механизми во управувањето, унапредување на финансиското управување на фондовите, како и натамошно усовршување на вработените со ЕУ регулативите.

Оваа програма се реализира преку две потпрограми: *К2- Стручно оспособување и усовршување* и *К5- Соодветна и правична застапеност на заедниците.*

Потпрограмата К2- Стручно оспособување и усовршување ги опфаќа реформите во јавната администрација во насока на зголемување на квалитетот, капацитетот и професионалноста на јавната администрација која има носечка улога во евроатланските процеси и оспособување за генерички обуки на државните службеници, како составен дел на Годишната програма за 2009 година.

Во рамки на *потпрограмата К5- Соодветна и правична застапеност* на заедниците се обезбедува адекватна застапеност на заедниците кои не се мнозинство во Република Македонија.

Л. РЕФОРМА НА КАТАСТАР И РЕГИСТРАЦИЈА НА НЕДВИЖНОСТИ

Целта на оваа програма е изградба на ефикасен и ефективен катастар на недвижности и систем за запишување на права (регистрација) во Република Македонија, што ќе придонесе за создавање и развој на ефикасни пазари за земјиште и недвижности. Активностите од оваа програма се реализираат во рамки на *подпрограмата Л1 – Реформа на катастар и регистрација на недвижности* во чии рамки се остваруваат следните цели преку трите компоненти кои ги содржи оваа владина програма:

Во првата компонента се врши комплетирање на катастарот на недвижности и запишување на права во сите урбани и полу-урбани средини на земјата до крајот на 2009 година.

Целта на втората проектна компонента - Институционален развој и подобрување во доставувањето на услугите е трансформација на ДЗГР во современ и ефикасен национален катастар и агенција за запишување и подобрување на услугата во сите локални и регионални канцеларии.

Третата проектна компонента - Развој на земјишна политика, ќе обезбеди поддршка за подобрување на капацитетот на Владата во формулирање и развивање политики потребни за комплетирање на катастарот на недвижности и целосно фукнционирање на пазарите на земјиште и недвижности.

Агенцијата за катастар на недвижности до крајот на 2009 година планира да реализира 86.40 % воспоставен катастар на недвижности и регистрација на правата и да воспостави дигитални катастарски планови за 33% од територијата на Република Македонија. Во тек е изработка на катастарски планови со што би се овозможило 100% покриеност на Република Македонија со основни катастарски планови, подготовка на Студија на нивелманска и гравиметриска мрежа, Студија за попис на државно земјиште-Пилот проект Струмица и изработка на Студија за легализација на диви градби.

М.ИНТЕГРАЦИЈА ВО ЕУ

Дел од активностите од оваа програма ќе се реализираат преку *потпрограмата М4-Поддршка на институции за приоритетни ЕУ проекти* во Секретаријатот за европски прашања во која се планирани средства за набавка на софтвер за Интегрирано гранично управување.

Во рамките на оваа програма се прикажани и активностите поврзани со користењето на средствата од ИПА фондови во функција на реализација на стратешкиот приоритет на Владата на Република Македонија за започнување на преговорите за членство на Република Македонија со Европската Унија.

Финансирањето преку ИПА фондовите се програмира и имплементира преку следните компоненти:

МА - Помош при транзиција и институционална надградба; Како корисници на средствата од првата компонента на ИПА се јавуваат повеќе ресорни министерства, агенции и државни органи на кои се однесуваат проектите во рамките на оваа компонента и тоа во следниве области:

1. *Добро владеење и владеење на правото:* кои проекти имаат за цел исполнување на политичките критериуми, градење на институциите и јакнење на капацитетите за децентрализирано управување со фондовите од ЕУ.
2. *Економски развој и социјална кохезија:* кои проекти се наменети за подобрување на инвестиционата клима, подобрување на административните капацитети на централно и локално ниво во областа на фискалната политика (наплата на даноци, контрола на трошоците и сл) и институционална надградба во областа на регионалната политика како придонес за подобра имплементација на националните и регионалните развојни планови.
3. *Acquis:* проекти поврзани со законодавството на ЕУ во областа на јавните финансии, статистика, царинско работење, институционално зајакнување на капацитетите на регулаторните тела, дирекции, инспекторати и управување со земјиштето.
4. *Техничка помош:* проекти наменети за поддршка при подготовка на проекти (изработка на тендерско досие и друга проектна документација како поддршка за реализација на компонентите 3, 4 и 5).

МБ - Прекугранична соработка; Втората компонента од ИПА има за цел да ја зајакне соработката помеѓу пограничните региони на Република Македонија со сите соседни земји, со цел обезбедување и развој на добрососедските односи, зајакнување на стабилноста, безбедноста и просперитетот во заедничките односи на сите земји и поттикнување на нивниот рамномерен развој.

Координацијата на активностите околу реализацијата на средствата од втората компонента на ИПА е обврска пренесена на Министерството за локална самоуправа.

МВ - Регионален развој; Третата компонента има за цел да ја подготви земјата за користење на средствата од Структурните и Кохезионите фондови на ЕУ. Со Оперативната програма за регионален развој 2007-2009 година ќе се финансираат проекти во областа на транспортот (70-80% од вкупните алокации) и проекти во областа на животната средина (20-30% од вкупните алокации).

Имплементатори на реализацијата на проектите финансирани во рамките на Третата компонента на ИПА се Министерството за транспорт и врски и Министерството за животна средина и просторно планирање.

МГ - Развој на човековите ресурси; Четвртата компонента на ИПА ги поддржува проектите во областа на вработувањето, образованието и социјалното вклучување. Проектите во областа на вработувањето имаат за цел привлекување и задржување на вработените преку подобрување на информатичката инфраструктура на Агенцијата за вработување, поддршка при спроведување на Стратегијата за вработување, подобрување на состојбата на младите луѓе, жените и невработените лица на пазарот на труд. Проектите во областа на образованието се насочени кон инвестиции во човечки капитал преку подобрување на образовниот процес во насока на негово прилагодување на потребите на пазарот на труд како и подеднаков пристап за сите етнички заедници до образовните институции. Проектите во областа на социјалното вклучување се насочени кон зајакнување на интегрирањето на луѓе со посебни потреби, развој на инфраструктура за алтернативни форми на социјални услуги, за унапредување на социјалната вклученост, интегрирање на малцинствата, како и активно учество на граѓанскиот сектор.

Во реализацијата на проектите финансирани во рамките на четвртата компонента од ИПА учествува Министерството за труд и социјална политика и Министерството за образование и наука.

МД - Рурален развој; Петтата компонента ги поддржува проектите кои ќе овозможат достигнување на стандардите на ЕУ воспоставени во областа на земјоделското производство, преработката на храна и руралниот развој. Помошта преку оваа компонента е насочена кон поддршка на проекти поврзани со инвестиции во земјоделски и преработувачки капацитети и маркетинг на земјоделски производи и риба, како и подобрување и развој на руралната инфраструктура и обука на земјоделците.

Проектите кои се предвидува да бидат финансирани со средствата од ИПА фондовите се наведени во развојниот дел на буџетот.

Н. ИНФОРМАЦИСКИ И КОМУНИКАЦИСКИ ТЕХНОЛОГИИ

Со оваа програма се обезбедува имплементација на проектот-услуги, изработка на идејните сотферски решенија за Е-Влада и електронска здравствена картица, како и имплементација на проектот Документ менаџмент систем.

Активностите од оваа програма се реализираат во рамки на *потпрограмата НА-Развој и имплементација на ИКТ* која овозможува зајакнување на институционалните капацитети на министерствата и другите органи на државната управа, забрзување на циркулацијата на информациите меѓу органите на управата, креирање и водење на централна база на податоци за водење на секторите за информатика на државната управа, со што ќе се обезбеди силна ИТ основа за сите хоризонтални програми и директна и индиректна поддршка во реализацијата на приоритетите на Владата на Република Македонија.

Во текот на 2009 година, Министерството за информатичко општество продолжи со имплементација на Проектот за електронско зачувување и раководење со документи во државна управа. Со цел реализација на овој проект, набавен е соодветен софтвер за негова имплементација, преку кој се планира да се обезбеди полесна достапност до сите документи процесирани во секоја Владна институција со креирање на електронска компактна база. Подготвена е студија на изводливост, софтверско и хардверско решение за поврзување на регистрите-базите на податоци и информации за граѓаните на Република Македонија помеѓу институциите, со што е планирано да се обезбеди безбедна меѓу-институционална размена на податоци од базите на податоци во државните институции и ќе се елиминира креирањето дупли бази на податоци во институциите. Дефинирана е техничка спецификација за објавување на јавна набавка за инсталирање на систем за авторизација на државната управа, со што се планира сите државни службеници да имаат електронски потис кој ќе е наменет за внатрешна употреба, а ќе цели кон зголемување на ефикасноста на административните процеси. Со цел реализација на дополнителната компјутеризација во основните училишта, во тек е воспоставување на комуникациска инфраструктура и инсталација на компјутери и периферни уреди во основните училишта. Финализиран и тестиран е системот за спроведување на екстерното тестирање во Република Македонија, што е планирано за крајот на оваа учебна година. Во рамките на Проектот за промоција на македонските зборови се работи на идентификување на голем број на зборови за кои секојдневно се користат англиски термини и извршена е јавна набавка за изработка на официјални македонски фонтови, кои би се користеле во државните институции.

БУЏЕТСКИ ПРОГРАМИ ЗА 2009 ГОДИНА

01001 ПРЕТСЕДАТЕЛ НА РЕПУБЛИКА МАКЕДОНИЈА
ВКУПЕН БУЏЕТ: 56.181 илјади денари

ОПИС И ГЛАВНИ ФУНКЦИИ

Претседателот на Република Македонија ја претставува Република Македонија на домашен и на меѓународен план, ги извршува своите права и надлежности врз основа и во рамките на Уставот и законите во Република Македонија.

ОСТВАРУВАЊА И ЦЕЛИ ЗА 2009

Во текот на 2009 година активностите на Претседателот на Република Македонија се извршуваат во рамки на една буџетска програма. Во функција на остварување на приоритетите целите кои произлегуваат од неговите надлежности се преземаа активности за јакнење на одбранбената способност на земјата, зачувување и јакнење на внатрешната стабилност; афирмација и подобрување на позициите на Република Македонија во меѓународната заедница, заокружување на реформите во Армијата на Република Македонија и создавање на услови за остварување на стратешката цел на земјата за полноправно членство во НАТО; афирмација на меѓународен план на резултатите од досегашните успешни реформи во општеството како услов за целосна интеграција на земјата во Европската унија, афирмација на Република Македонија пред светската културна и научна јавност како замја со исклучително богато културно и историско наследство. Активностите се превземаат согласно планираната динамика.

ИНДИКАТОРИ:
Број на вработени: 31
Оперативни расходи по вработен (во илјади денари): 1.780

АУТПУТ ИНДИКАТОР:
Број на меѓународни посети на претседателот и возвратни посети на државници од други земји: планирани 4, реализирани 4

01002 АГЕНЦИЈА ЗА РАЗУЗНАВАЊЕ
ВКУПЕН БУЏЕТ: 175.337 илјади денари

ОПИС И ГЛАВНИ ФУНКЦИИ

Агенцијата за разузнавање е посебен орган на државната управа кој е надлежен да собира податоци и информации од значење за безбедноста и одбраната на Република Македонија и за стопанските, политичките и другите интереси на државата. Агенцијата врши анализи и истражувања на податоците и информациите и задолжително ги известува Претседателот на Република Македонија, Владата на Република Македонија и другите државни органи за прашања од значење за нивниот делокруг на работа.

ОСТВАРУВАЊА И ЦЕЛИ ЗА 2009 ГОДИНА

Во извршувањето на утврдените законски функции и надлежности, Агенцијата за разузнавање ги реализира планираните активности во 2009 година кои се во насока на успешна реализација на утврдените приоритети и цели.

ИНДИКАТОРИ:
Број на вработени: 247
Оперативни расходи по вработен (во илјади денари): 698

02001 СОБРАНИЕ НА РЕПУБЛИКА МАКЕДОНИЈА
ВКУПЕН БУЏЕТ: 499.984 илјади денари

ОПИС И ГЛАВНИ ФУНКЦИИ

Собранието на Република Македонија е носител на законодавната власт во државата. Организацијата и функционирањето на Собранието на Република Македонија се утврдени со Уставот на Република Македонија и со Деловникот на Собранието на Република Македонија.

ОСТВАРУВАЊЕ НА ЦЕЛИ ЗА 2009

Во текот на 2009 година, Собранието на Република Македонија донесе 44 закони, 12 одлуки и други акти 5. Реализирани се активности од меѓународната соработка со активно учество на Зимската сесија на ПС на ОБСЕ, Конференција на НАТО за градење на интегритетот и одбрамбените институции, колоквиум за "Односите меѓу ЕУ и НАТО", семинар "Визен и граничен менаџмент" за парламентите на земјите од Западен балкан, колоквиум на тема "Цивилно-воената соработка во менаџментот на кризи", седница на Комисијата за парламентарни прашања на ПФС, учество на 57 Национален молитвен појадок, Конференција на претседателите на секциите на ПС на франкофонија- Регион Европа, студентска посета на ПС на СЕ во Стразбур, учество на Првиот дел на Редовната годишна сесија на ПС на СЕ за 2009 година, остварена е официјална посета на Делегација на Секинескиот Народен Конгрес на Република Македонија, посета на претседателот на Собранието со делегација –пратеници и вработени од Службата на Народното Собрание на Република Србија и Големото Национално Собрание на Република Бугарија и други активносто на домашен и меѓународен план. Реализирани се активности за ентериерно уредување на Сала 2 во библиотека "Борис Трајковски".

Во наредниот период продолжуваат активностите со зголемена динамика кои ќе бидат насочени кон донесување на закони, подзаконски акти, одлуки, декларации, резолуции, кои ќе придонесат за приближување кон стандардите на ЕУ.

ИНДИКАТОРИ:
Број на вработени: 336
Оперативни расходи по вработен (во илјада денари): 1.200

АУТПУТ ИНДИКАТОР:
Број на денови на одржани седници: планирани 165, реализирани 15
Број на часови на пренесени седници: планирани 1.190, реализирани 57

02002 ДРЖАВЕН ЗАВОД ЗА РЕВИЗИЈА
ВКУПЕН БУЏЕТ: 151.971 илјади денари

ОПИС И ГЛАВНИ ФУНКЦИИ

Државниот завод за ревизија е единствен, самостоен и независен орган основан со Законот за државна ревизија во 1997 година од страна на Собранието на Република Македонија, со задача да обезбеди контрола на законското и наменското трошење на јавните средства, јакнење на финансиската дисциплина, отчетноста, ефикасноста, економичноста и ефективноста на субјектите кои управуваат со јавните средства. Согласно Регулативата на Европската Комисија, а за воведување на ИПА инструментот за пред-пристапна

помош, во рамки на Државниот завод за ревизија формирано е функционално независно Ревизорско тело за пред-пристапни фондови на Европската Унија.

ОСТВАРУВАЊА И ЦЕЛИ ЗА 2009

Државниот завод за ревизија во текот на 2009 година врши спроведување и реализација на усвоената Стратегија за развој во периодот 2008-2012 година и активно учествува за подготовка и следење на реализацијата на Националната програма за усвојување на правото на ЕУ (НПАА) за Поглавје 32 – Финансиска контрола.

Во 2009 година главни приоритети на ДЗР се: донесување на нов Закон за државната ревизија со кој ќе се обезбеди јакнење на институционалната и финансиската независност и оперативните капацитети на ДЗР согласно препораките на ЛИМА Декларацијата, Декларацијата од Мексико за независност, Прашката декларација, препораките на Европската комисија и добрите практики на земјите членки на ЕУ, изготвување на Предлог за пристапување за измени на Уставот на РМ за дефинирање на ДЗР како уставна категорија и постигнување на целосна независност, зголемување на соработката со Собранието и Владата на Република Македонија и другите надлежни органи со цел информирање за користењето и управувањето со јавните средства, давање придонес во законското и наменско користење на јавните средства, информирање за основните сомненија за извршени кривични дела како и давање препораки во функција на подобрување на работењето на субјектите предмет на ревизија.

Во рамките соработката со Кралството Холандија и Холандскиот суд за ревизија во почетокот на 2009 година отпочна реализацијата на новиот двегодишен (2009-2010 година) проект преку програмата „МАТРА„. Во текот на 2009 година продолжува меѓународната соработка на ДЗР со учество во комитетите и работните групи на ИНТОСАИ, ЕУРОСАИ, ЕСР, СИГМА и други меѓународни институции за следење на најновите трендови и искуства на ревизорските методи и вештини на ревизија.

Независното Ревизорско тело во системот на управување со пред-пристапните фондови на Европската Унија во Република Македонија (пред-пристапна помош-ИПА) ги има следните цели и задачи: верификација на ефективното функционирање на системите за управување и контрола за ИПА и веродостојноста на сметководствените информации доставени од надлежните институции во Република Македонија до Европската Комисија.

ИНДИКАТОРИ:
Број на вработени: 112
Оперативни расходи по вработен (во илјади денари): 1.294

АУТПУТ ИНДИКАТОР:
Број на извршени ревизии: планирани 100, реализирани 25

02003 ДРЖАВНА КОМИСИЈА ЗА СПРЕЧУВАЊЕ НА КОРУПЦИЈА

ВКУПЕН БУЏЕТ: 20.493 илјади денари

ОПИС И ГЛАВНИ ФУНКЦИИ

Државната комисија за спречување на корупцијата е самостоен државен орган со својство на правно лице, формирана врз основа на Законот за спречување на корупцијатата ("Службен весник на Република Македонија" број 28/2002, 46/2004, 126/2006, 07/07 и 10/08). Државната комисија е надлежна за примена и на Законот за спречување на судир на интереси ("Службен весник на Република Македонија" бр.70/2007).

ОСТВАРУВАЊА И ЦЕЛИ ЗА 2009

Во првиот квартал од 2009 година, Државната комисија за спречување на корупција го изготви Годишниот извештај за работата за 2008 година и согласно законската обврска го достави до надлежните институции.

Во текот на 2009 година како основен приоритет на Комисијата е имплементација на Државната програма за превенција и репресија на корупцијата и операционализација на Акциониот план. Во таа смисла, од особена важност е одржувањето на Годишната конференција за оценка на имплементираноста на Државната програма.

Со донесувањето на Законот за спречување на судир на интереси, Комисијата доби дополнителни надлежности за чија операционализација се донесени Програмата за превенција и намалување на појавата на судир на интереси и Акциониот план, согласно кои по утврдената динамика се одвива спроведување на активностите. Во наредниот период континуирано продолжуваат активностите за јакнење на институционалната соработка со 15-те институции потписнички на Протоколот за соработка, се врши ажурирање на имотната состојба преку софтверската подршка на евидентирање, проверка и објавување на податоци, како и реализирање на законската обврска за јавно објавување на податоците од Анкетните листови.

Во првиот квартал на 2009 година во Братислава е потпишан Меморандум за разбирање и соработка со УНДП; продлабочена е соработката со државните надлежни органи и меѓународните антикорупциски тела на другите држави; имплементација на меѓународните правни акти за борба против корупцијата; јакнење на меѓународната соработка на билатерално и мултилатерално ниво и реализација на антикорупциски проекти, програми и документи во рамки на Советот на Европа, ЕУ, ОЕЦД, ООН, УНДП и други.

ИНДИКАТОРИ:

Број на вработени: 14
Оперативни расходи по вработен (во илјади денари): 1.371

АУТПУТ ИНДИКАТОР:

Број на добиени одговори за имплементација на активностите од државната програма за спречување на корупција: планирани 171, реализирани 136

02004 ДРЖАВНА ИЗБОРНА КОМИСИЈА

ВКУПЕН БУЏЕТ: 437.033 илјади денари

ОПИС И ГЛАВНИ ФУНКЦИИ

Државната изборна комисија се грижи за законитоста во подготовката и спроведувањето на изборите за претседател на Република Македонија, пратеници, градоначалници и советници, спроведување на референдуми, пропишува упатства и стандарди за спроведување на изборите и врши едукација и надзор над изборните органи.

ОСТВАРУВАЊА И ЦЕЛИ ЗА 2009

Во текот на 2009 година Државната изборна комисија успешно ги спроведе претседателските и локалните избори.

Продолжуваат активностите и за зајакнување и унапредување на соработката со другите државни институции и органи, активностите за ажурирање на Стратешки план на Државната изборна комисија и активностите за организирање на втора регионална средба на изборните комисии на земјите од Балканот; учество на делегација на Државната изборна комисија на Годишното собрание на АЦЕЕЕО во Констанца, Романија, учество во набљудувачки мисии, спроведување на меѓународна соработка на Државната изборна комисија како

членка на АЦЕЕЕО, продолжување на проектот со УНДП и организирање на едукативни семинари за изборните органи и гласачите.

ИНДИКАТОРИ:
Број на вработени: 20
Оперативни расходи по вработен (во илјади денари): 1.687

АУТПУТ ИНДИКАТОР:
Број на одржани обуки: планирани:24, реализирани: 30

02005 КОМИСИЈА ЗА ЗАШТИТА НА КОНКУРЕНЦИЈАТА
ВКУПЕН БУЏЕТ: 21.473 илјади денари

ОПИС И ГЛАВНИ ФУНКЦИИ

Комисијата за заштита на конкуренцијата согласно со Законот за заштита на конкуренцијата ("Службен весник на Република Македонија" број 4/2005, 70/2006 и 22/07) е самостоен државен орган со својство на правно лице. Основна цел на Комисијата е обезбедување слободна конкуренција на домашниот пазар заради поттикнување на економска ефикасност и благосостојба на потрошувачите. Ја утврдува методологијата за истражување на пазарот, утврдува правила и мерки за заштита на конкуренцијата, мерки за отстранување на спречувањето, ограничувањето или нарушувањето на конкуренцијата и друго предвидено со закон. Комисијата ги следи и анализира состојбите на пазарот до степен потребен за развој на слободна и ефекасна конкуренција, води постапкли и донесува одлуки согласно одредбите од законите. Комисијата согласно Законот за државна помош ("Службен весник на Република Македонија" број 24/03, 70/06 и 55/07) врши контрола на државната помош која се доделува во Република Македонија, со исклучок на државната помош која се доделува во областа на земјоделството и рибарството.

ОСТВАРУВАЊА И ЦЕЛИ ЗА 2009

Во првиот квартал од 2009 година, Државната комисија за заштита на конкуренција го изготви и достави Годишниот извештај за работа за 2008 година до Владата и Собранието на Република Македонија.

Донесени се уредбите кои ги предвидува Законот за заштита на конкуренцијата со што процесот на прилагодување и усогласување на законодавството во оваа област е привремено завршен. Реализирано е техничко опремување преку проектот БЕРИС финансиран од Светска банка и креирана е WEB-страна на Комисијата. Реализиран е Твининг проектот, управуван од Европската Агенција за реконструкција, финансиран од Европската Комисија, извршени се обуки за вработените и други таргетни групи. По истекот на Твининг проектот (август 2007) продолжуваат активностите во рамките на БЕРИС проектот, кој ќе трае до 2010 година, за подигнување на свеста за политиката на конкуренцијата и нејзиното значење за пазарната економија во земјата.

Во наредниот период продолжуваат активностите за вршење на анализа на пазарот каде што може да се идентификуваат нарушувања на конкуренцијата и активностите за понатамошна хармонизација на националното законодавство од областа на заштитата на конкуренцијата со acquis.

Реализирана е интензивна меѓународна соработка, првенствено со Европската комисија – Генералниот директорат за конкуренција како и сродни тела за заштита на конкуренцијата од другите земји, особено од соседните.

ИНДИКАТОРИ:
Број на вработени: 23
Оперативни расходи по вработен (во илјади денари): 92

АУТПУТ ИНДИКАТОР:
Број на донесени решенија во управна постапка: планирани 4, реализирани 4
Број на донесени заклучоци: планирани 3, реализирани 3
Број на донесени оцени за концентрации: планирани 7, реализирани 7
Број на донесени одлуки за државна помош: планирани 1, реализирани 1

02006 ДИРЕКЦИЈА ЗА ЗАШТИТА НА ЛИЧНИТЕ ПОДАТОЦИ
ВКУПЕН БУЏЕТ: 14.772 илјади денари

ОПИС И ГЛАВНИ ФУНКЦИИ

Дирекцијата за заштита на личните податоци согласно Законот за заштита на личните податоци („Службен весник на Република Македонија" бр.7/05 и 103/08) е самостоен и независен државен орган со својство на правно лице. Основна надлежност на Дирекцијата за заштита на личните податоци е вршење надзор над законитоста на преземените активности при обработување на лични податоци и нивна заштита на територијата на Република Македонија.

ОСТВАРУВАЊА И ЦЕЛИ ЗА 2009

Во текот на 2009 година Дирекцијата за заштита на личните податоци продолжи со целосна имплементација на прописите за заштита на личните податоци од страна на контролорите и обработувачите, развивање на односите со јавноста и подигање на јавната свест, интензивирање на инспекцискиот надзор над обработката на збирките на лични податоци, докомплетирање на информатичката инфраструктура и континуирано надградување на истата.

Отпочната е со работа Комисијата за одлучување по прекршок, при што Дирекцијата стана Прекршочен орган. Дирекцијата продолжува да дава голем број стручни мислења, толкувања и укажувања на прописите од областа на заштита на личните податоци, постапува по барања на граѓани за утврдување на повреда на правото на заштита на личните податоци, да зема учество на конференциите и состаноците на позначајните меѓународни тела и организации од областа на заштитата на личните податоци.

Во наредниот период продолжуваат започнатите активности за подигање на јавната свест на граѓаните за правото на заштита на личните податоци, како и воспоставувањето на Централниот регистар за збирките на личните податоци во Дирекцијата, преку кои ќе се оствари правото на информирање на граѓаните за тоа кои збирки на лични податоци се водат кај контролорите.

ИНДИКАТОРИ:
Број на вработени: 17
Оперативни расходи по вработен (во илјади денари): 835

АУТПУТ ИНДИКАТОР:
Број на резлизирани контроли кај правни субјекти кои водат збирки на лични податоци: планирани 43, реализирани 43

02007 ДРЖАВНА КОМИСИЈА ЗА ЖАЛБИ ПО ЈАВНИ НАБАВКИ
ВКУПЕН БУЏЕТ: 10.633 илјади денари

ОПИС И ГЛАВНИ ФУНКЦИИ

Реформите во домашниот систем на јавните набавки кои ќе се имплементираат со новиот Закон ќе бидат насочени кон правната заштита во постапките за доделување на договорите за јавни набавки и формирање на Државна комисија за жалби по јавни набавки. Истата ќе треба да ја замени досегашната Комисија за жалби по јавни набавки при Владата на Република Македонија.

ОСТВАРУВАЊА И ЦЕЛИ ЗА 2009

Во изминатиот период Државната комисија за жалби по јавни набавки беше надлежна за решавање жалби во постапката за доделување на договори за јавни набавки.

ИНДИКАТОРИ:
Број на вработени: 5
Оперативни расходи по вработен (во илјади денари): 1.927

02008 КОМИСИЈА ЗА ВЕРИФИКАЦИЈА НА ФАКТИ
ВКУПЕН БУЏЕТ: 7.000 илјада денари

ОПИС И ГЛАВНИ ФУНКЦИИ

Комисијата за верификација на фактите е самостоен и независен орган кој ја води постапката за определување на дополнителниот услов за лице кандидат за носител или носител на јавна функција, изборна или во државна и јавна служба или друго јавно овластување, како и за други работи од јавен интерес. Предмет на Комисијата е уредување на постапката за верификација на факти и утврдување на несоработка со органите на државната безбедност.

03001 УСТАВЕН СУД НА РЕПУБЛИКА МАКЕДОНИЈА
ВКУПЕН БУЏЕТ: 35.847 илјади денари

ОПИС И ГЛАВНИ ФУНКЦИИ

Уставниот суд на Република Македонија е орган на Републиката кој ја штити уставноста и законитоста, одлучува за усогласеноста на законите со Уставот, ги штити човековите права и слободи, решава за судир на надлежности меѓу носителите на законодавната, извршната и судската власт; одлучува за одговорноста на Претседателот на Републиката и за други прашања утврдени со Уставот.

ОСТВАРУВАЊА И ЦЕЛИ ЗА 2009

Во текот на 2009 година добиени се 87 „У' предмети и 133 незавршени предмети од 2008 година поради карактерот и сложеноста на истите или вкупно 220 предмети со процент на решавање на предметите од 37,73%. Укинати се 20 членови од закони или други акти, донесени се 3 одлуки за поништување на членови од закони, завршени се 48 предмети со решенија, од кои издадени се 12 решенија за поведување на уставност или законитост. Исто така, примени се 40 „Р" предмети од кои 86,36% се решени. Бројот на примени и решени „У" предмети до крајот на годината ќе биде зголемен.

Покрај тоа, земено е учество на Семинар по повод 50 години од Европскиот суд за човековите права воден од страна на неговите сродни меѓународни судови и Свечена седница на Судот што се одржа во Стразбур, Република Франција; Учество на Светската конференција за Уставно право во Кејп Таун, Јужна Африканска Република и учество на конференција во Брисел.

ИНДИКАТОРИ:
Број на вработени: 31
Оперативни расходи по вработен (во илјади денари): 1.146

АУТПУТ ИНДИКАТОР:
Број на примени предмети во текот на годината: планирани 470, реализирани 260

04001 ВЛАДА НА РЕПУБЛИКА МАКЕДОНИЈА
ВКУПЕН БУЏЕТ: 786.577 илјади денари

ОПИС И ГЛАВНИ ФУНКЦИИ

Владата на Република Македонија ја утврдува економската и развојната политика на државата, утврдува мерки за нејзино остварување и му предлага мерки на Собранието за остварувањето на политиката што се од негова надлежност, ја утврдува политиката на извршување на законите и другите прописи на Собранието, го следи нивното извршување и врши други работи утврдени со закон.

ОСТВАРУВАЊА И ЦЕЛИ ЗА 2009 ГОДИНА

Генералниот секретаријат на Владата во 2009 година, како стручна служба, работеше на унапредување на процесот на стратешко планирање; развивање и унапредување на капацитетите за анализа на политиките и координација; подобрување на стручната и логистичката поддршка при подготвувањето на седниците на Владата на Република Македонија; системското подобрување на квалитетот на регулативата која има влијание врз деловната клима; континуирана надградба на информатичката инфраструктура; развојот и управувањето на човечките ресурси, унапредување на внатрешниот систем на информирање на Генералниот секретаријат на Владата на Република Македонија и другите министерства во функција на транспарентното работење на Владата. Во тек се подготовката на насоките за следење и евалуација на стратешките планови во министерствата. Се работи на зајакнување на административните капацитети за стратешко планирање и анализа и координација на политиките во одделните министерства. Во текот на 2009 година Генералниот на Владата на Република Македонија се очекува да го подготви Стратешкиот план на Генералниот секретаријат за 2010-2012 година и истиот да го усогласи со Буџетот и НПАА, да ја подготви Годишната програма за работа на Владата за 2010 година и да ја достави до Владата, да продолжи со соработката со невладините организации и други правни лица, да продолжи со координирање на економските реформи во функција на подобрување на бизнис климата и привлекувањето на странски инвестиции, да продолжи со зајакнување на административните капацитети како и со учеството на граѓанскиот сектор во процесот на креирањето на политиките.

ИНДИКАТОРИ:

Број на вработени: 327

Оперативни расходи по вработен (во илјади денари): 2.137

АУТПУТ ИНДИКАТОР:

Број на патувања во земјата и странство (денови): планирани 550, реализирани 130

Број на лица кои се вклучени на одржани седници од далечина: планирани 900, реализирани 900

04002 СЛУЖБА ЗА ОПШТИ И ЗАЕДНИЧКИ РАБОТИ НА ВЛАДАТА НА РЕПУБЛИКА МАКЕДОНИЈА
ВКУПЕН БУЏЕТ: 988.840 илјади денари

ОПИС И ГЛАВНИ ФУНКЦИИ

Организацијата и делокругот на работа на Службата за општи и заеднички работи во Владата на Република Македонија се утврдени со Одлука за основање на Службата за општи и заеднички работи на Владата на Република Македонија. Службата за општи и заеднички работи ги врши општите и заедничките услуги за потребите на Собранието на Република Македонија, Претседателот на

Република Македонија, Владата на Република Македонија, Уставниот суд на Република Македонија и другите органи на државната управа.

ОСТВАРУВАЊА И ЦЕЛИ ЗА 2009

Во текот на 2009 година се врши доопремување и ставање во функција на Кабинетот и работните простории на Претседателот на Република Македонија во Вила Водно 1 Скопје, поставување на лифтови за хендикепирани лица за објект во Владата на Република Македонија, поставување на видео надзор во вилите во Охрид и Скопје, отпочнување со градба на објектот за Уставен суд, Државен архив на Република Македонија и Археолошкиот музеј во Скопје. Извршени се 57 часа авионски летови за потребите на Претседателот на Владата на Република Македонија и други органи на државната управа.

ИНДИКАТОРИ:

Број на вработени: 318

Оперативни расходи по вработен (во илјади денари): 1.974

АУТПУТ ИНДИКАТОР:

Одржување на хигиена во $м^2$: планирани 1.202.748 $м^2$, реализирани 350.801 $м^2$

Број на дневници во земјата и странство: планирани 200, реализирани 12

Број на налетани часови: планирани 350, реализирани 57

04003 СЕКРЕТАРИЈАТ ЗА ЗАКОНОДАВСТВО

ВКУПЕН БУЏЕТ: 21.642 илјади денари

ОПИС И ГЛАВНИ ФУНКЦИИ

Секретаријатот за законодавство ги врши работите што се однесуваат на обезбедувањето на конзистентноста на правниот систем и давање стручни мислења за усогласеноста на предлозите на законите и на другите прописи со Уставот на Република Македонија, со законодавството на Европската унија и со меѓународните договори ратификувани во согласност со Уставот на Република Македонија. Исто така, Секретаријатот е надлежен, по барање на Министерството за локална самоуправа, да подготвува стручни мислења по прописите на општините.

ОСТВАРУВАЊА И ЦЕЛИ ВО 2009

Во текот на 2009 година, Секретаријатот за законодавство превидува јакнење на капацитетите на органите на државната управа во процесот на транспонирањето на ЕУ законодавството во законодавството на Република Македонија; успешно спроведени обуки за имплементацијата на прирачникот за номотехнички правила; изработка на над 6.500 стручни мислења по доставените предлози на закони и други прописи и акти. Исто така Секретаријатот за законодавство континуирано ги извршува активностите поврзани со: обезбедување на конзистентност на правниот систем и оценување на усогласеноста на законите, другите прописи и ратификуваните меѓународни договори со Уставот на Република Македонија; усогласување на националното законодавство со законодавството на Европската унија; обезбедување на исполнување на обврските кои произлегуваат од Спогодбата за стабилизација и асоцијација меѓу Република Македонија и Европската заедница и нејзините земји членки.

ИНДИКАТОРИ:

Број на вработени: 24

Оперативни расходи по вработен (во илјади денари): 877

АУТПУТ ИНДИКАТОР:
Број на спроведени обуки: планирани 300, реализирани 110

04006 ДРЖАВНО ПРАВОБРАНИТЕЛСТВО НА РЕПУБЛИКА МАКЕДОНИЈА

ВКУПЕН БУЏЕТ: 63.708 илјади денари

ОПИС И ГЛАВНИ ФУНКЦИИ

Државното правобранителство на Република Македонија е државен орган кој презема мерки и правни средства заради правна заштита на имотните права и интереси на Република Македонија. Државното правобранителство на Република Македонија ги остварува своите надлежности врз основа на Устав, закон и ратификувани меѓународни договори.

ОСТВАРУВАЊА И ЦЕЛИ ЗА 2009 ГОДИНА

Во текот на 2009 година, активностите на Државното правобранителство на Република Македонија се во насока на обезбедување на ефикасна правна заштита на имотните права и интереси на Република Македонија и застапување на Републиката и нејзините органи пред судовите, другите органи и правни лица.

За таа цел, Државното правобранителство организира советување со едукативен карактер за разрешување на определени правни прашања кои произлегуваат од тековното работење на Државното правобранителство.

ИНДИКАТОРИ:
Број на вработени: 96
Оперативни расходи по вработен (во илјади денари): 608

АУТПУТ ИНДИКАТОР:
Број на предмети по кои се постапува во текот на годината: планирани 187.676, реализирани 53.748

04007 АГЕНЦИЈА ЗА РАЗВОЈ И ИНВЕСТИЦИИ

ВКУПЕН БУЏЕТ: 18.982 илјади денари

ОПИС И ГЛАВНИ ФУНКЦИИ

Агенцијата за развој и инвестиции е основана како самостоен орган на државната управа во својство на правно лице. Агенцијата за развој и инвестиции врши активности поврзани со реализацијата на програмата за развој и инвестиции, активности поврзани со договорите за трансфер на капитал, размена на информации за можности за инвестирање, создавање на услови за реализација на нови инвестициони проекти, промоции и грижа за спроведување на обезбедените инвестиции во Република Македонија, утврдување на поволности за приватни инвестиции на домашни и странски лица и врши и други работи утврдени со закон.

ОСТВАРУВАЊА И ЦЕЛИ ЗА 2009 ГОДИНА

Агенцијата за развој и инвестиции во текот на првите три месеци од 2009 година ги реализира активностите предвидени со програмата за 2009 година и тоа: пратење и ангажирање во наплатата на кредитоорисници од правни и физички лица, при што во наведениот период се целосно наплатени три кредити од правни лица и три од физички лица, сметководствено средување на кредитокорисниците по коминтенти, превземање на правни дејствија за присилна наплата на побарувањата од спорни кредитокорисници, давање на информации од јавен карактер за привлекување на инвеститори, како и извршени контакти со

бизнисмени од соседните земји за интензивирање на развојот на мали и средни препријатија.

ИНДИКАТОРИ:
Број на вработени: 18
Оперативни расходи по вработен (во илјади денари): 721

АУТПУТ ИНДИКАТОР:
Број на кредитокорисници од Тајванската кредитна линија: планирани 20, реализирани 6

04008 АГЕНЦИЈА ЗА ДРЖАВНИ СЛУЖБЕНИЦИ
ВКУПЕН БУЏЕТ: 58.658 илјади денари

ОПИС И ГЛАВНИ ФУНКЦИИ

Агенцијата за државни службеници е самостоен државен орган надлежен за вршење на стручни, управни и други работи што се однесуваат на статусот, правата, должностите и одговорностите на државните службеници. Агенцијата формулира, промовира и развива политика на управување со човечките ресурси во државната администрација, во координација и соработка со органите на централната власт и единиците на локалната самоуправа. Агенцијата за државни службеници е организирана во четири сектори и десет одделенија.

ОСТВАРУВАЊА И ЦЕЛИ ВО 2009 ГОДИНА

Во првиот квартал од 2009 година, Агенцијата за државни службеници ги реализира своите активности насочени кон подобрување на законската рамка на државни службеници, изменувања и дополнувања на Законот за државните службеници, изменување и дополнување на релевантни подзаконски акти на Агенцијата, спроведување на Стратегијата за обука на државните службеници во Република Македонија 2009 – 2011, обуки на државните службеници на теми релевантни за нивниот развој, како и спроведување и унапредување на воспоставениот доверлив, ефикасен, конзинстентен, одговорен и автоматизиран систем за селекција и вработување на државни службеници заснован на принципите на стручност и компетентност (merit) и соодветна и правична застапеност на припадниците на заедниците.

ИНДИКАТОРИ:
Број на вработени: 51
Оперативни расходи по вработен (во илјади денари): 1.106

АУТПУТ ИНДИКАТОР:
Број на пријавени кандидати: планирани 50.000, реализирани 24.829

04009 СЕКРЕТАРИЈАТ ЗА ЕВРОПСКИ ПРАШАЊА
ВКУПЕН БУЏЕТ: 420.530 илјади денари

ОПИС И ГЛАВНИ ФУНКЦИИ

Секретаријатот за европски прашања е институција за вршење на работите поврзани со европските прашања и обезбедување на координација на органите на државната управа и другите органи и институции, како и за вршење на други стручни работи од оваа област. Секретаријатот за европски прашања ги врши работите што се однесуваат на: следење и проучување на политиките и законодавството на ЕУ, координација и стручна поддршка на процесот на приближување на законодавството на Република Македонија со законодавството на Европската унија, следење и преземање мерки за имплементација на

Спогодбата за стабилизација и асоцијација меѓу Република Македонија и ЕУ, изградба и зајакнување на институционалната инфраструктура неопходна за интеграција на Република Македонија во ЕУ, долгорочно планирање на ресурсите за поддршка на процесот за интеграција во ЕУ, оспособување на јавната администрација за интеграција во ЕУ, координација на мрежата на одделенија за европска интеграција во министерствата и другите органи на државната управа, програмирање и планирање на приоритетите на Република Македонија за користење на странската техничка помош, регулирање на односите со донаторите и спроведувањето на програмите за техничка помош, поддршка на телата на Владата, чиј делокруг е во областа на интеграцијата на Република Македонија во ЕУ, управување на процесот на преведување на законодавството на ЕУ и на други материјали во врска со процесот на интеграција на РМ во ЕУ, спроведување на стратегија за комуникација со јавноста за процесот на интеграција на Република Македонија во ЕУ, воспоставување, управување и одржување на централни бази на податоци за поддршка на процесот на европска интегација и други работи кои произлегуваат од координацијата, поддршката и насочувањето на процесот на интеграција на Република Македонија во ЕУ.

ОСТВАРУВАЊА И ЦЕЛИ ЗА 2009

Во изминатиот период усвоена е Националната програма за усвојување на правото на ЕУ (НПАА) за 2009 година и доставена до Собрание на РМ, зајакнат е механизамот на следење на Скицата и одредниците за отпочнување на преговори за членство. Комплетирани се обврските од првата фаза и иницирана процедура за отпочнување на втора фаза од имплементацијата на Спогодбата за стабилизација и асоцијација, изработена е нацрт Одлука за формирање на Работни групи за подготовка на НПАА и на преговарачките позиции за преговорите за членство во ЕУ и предлог Решение. Отпочната е координација и подготовка на придонесот кон Извештајот на ЕК за напредокот на РМ во процесот на евроинтеграција, интензивирана е координација на процесот на визна либерализација, унапреден е систем за информирање на Владата преку редовни месечни тематски седници за ЕУ и редовна претточка на седниците на Влада посветена на прашања поврзани со ЕУ, подготвени од СЕП, подготвен и оперативен систем на кратки пораки (портфолио).

Воедно, потпишани се Финансиската спогодба за ИПА Компонента 1 2008, Финансиската спогодба за ИПА Компонента 2 (Прекугранична соработка со Република Грција) 2007, Финансиската спогодба за ИПА Транснационална програма 2007, како и подготвена и доставена е ИПА Оперативна програма за Компонента 1 за 2009. Обезбедено е продолжување соработката со билатералните донатори и тоа: почнати се процеси на подготовка на нова Стратегија за развојна соработка со Шведска (2009 – 2013) и нова Стратегија за развојна соработка со Австрија (2009 – 2013), подготвена и усвоена е Информација за Проект за мрежно поврзување на државни институции, реализиран е Програмски состанок за Програмата за норвешка билатерална проектна поддршка 2009, како и поднесен е пакет проектни идеи во рамки на МАТРА Програмата (Холандија).

ИНДИКАТОРИ:

Број на вработени: 51

Оперативни расходи по вработен (во илјади денари): 1.850

АУТПУТ ИНДИКАТОР:

Број на одржани состаноци на Комитетот за стабилизација и асоцијација и поткомитетите кои произлегуваат од спогодбата за стабилизација и асоцијација: планирани 7, реализирани 5

Број на испратени државни службеници во Мисија Брисел: планирани 6, реализирани 3

04010 СЕКРЕТАРИЈАТ ЗА СПРОВЕДУВАЊЕ НА РАМКОВЕН ДОГОВОР
ВКУПЕН БУЏЕТ: 255.828 илјади денари

ОПИС И ГЛАВНИ ФУНКЦИИ

Со измените и дополнувањата на Законот за Влада ("Службен весник на РМ" бр.115/2007) Секторот за спроведување на рамковниот договор кој функционираше при Генералниот Секретаријат на Владата на РМ се трансформира во Секретаријат за спроведување на рамковниот договор кој започна да функционира од јануари 2008 година. Секретаријатот својата функција ја извршува преку: следење и унапредување на соодветната и правичната застапеност, развивање и унапредување на капацитетите на анализа на политиките и координација, редовно и навремено информирање на јавноста за процесот на спроведување на рамковниот договор.

ПРИОРИТЕТИ И ЦЕЛИ ВО 2009 ГОДИНА

Во текот на 2009 година, Секретаријатот за спроведување на Рамковниот договор по усвојувањето на Стратегијата за соодветна и правична застапеност на припадниците на заедниците кои не се мнозинство во Република Македонија активно е вклучен во насока на побрзо и поефикасно исполнување и целосна имплементација на Стратегијата во која се предвидени низа мерки и активности, согласно Националната стратегија за интеграција на Република Македонија во ЕУ и НАТО и Акциониот план за промовирање на вредностите на Охридскиот договор. Активностите се насочени кон европското партнерство и Националната програма за усвојување на правото на ЕУ. Воедно, Секретаријатот за спроведување на Рамковниот договор се фокусира кон реализација на воспоставување на структура за стручна и техничка подршка за реализација на Акциониот план за имплементација на Стратегијата за соодветна и правична застапеност, за да се овозможи побрзо и поефикасно работење и целосно консолидирање на припадниците на заедниците кои не се мнозинство во Република Македонија.

ИНДИКАТОРИ:

Број на вработени:24

Оперативни расходи по вработен (во илјади денари):10.576

АУТПУТ ИНДИКАТОР:

Зголемен број на лица од заедниците во Република Македонија во јавната администрација: планирани 1.000, реализирани 267

04012 АГЕНЦИЈА ЗА ОСТВАРУВАЊЕ НА ПРАВАТА НА ЗАЕДНИЦИТЕ
ВКУПЕН БУЏЕТ: 11.791 илјади денари

ОПИС И ГЛАВНИ ФУНКЦИИ

Улогата на Агенцијата за остварување на правата на заедниците е остварување на правата на заедниците кои се помалку од 20% од населението на Република Македонија.

ОСТВАРУВАЊА И ЦЕЛИ ЗА 2009

Во текот на 2009 година основана е Агенција за остварување на правата на заедниците која е надлежна за спроведување на Законот за унапредување и заштита на правата на припадниците на заедниците кои се помалку од 20% од населението во Република Македонија како и за вршење надзор над спроведување на законите со кои се уредуваат правата на припадниците на заедниците. Приоритети во наредниот период се: запознавање и обука на вработените со позитивната законска регулатива за остварување на правата на

заедниците и човековите права и организирање меѓународна конференција за состојбите во наведената област.

ИНДИКАТОРИ:
Број на вработени: 2
Оперативни расходи по вработен (во илјади денари): 5.146

04013 АГЕНЦИЈА ЗА УПРАВУВАЊЕ СО ОДЗЕМЕН ИМОТ
ВКУПЕН БУЏЕТ: 3.229 илјади денари

ОПИС И ГЛАВНИ ФУНКЦИИ

Агенцијата за управување со одземен имот управува со конфискуваниот имот, имотната корист и одземените предмети, ја спроведува постапката за извршување на конфискацијата на имот и имотна корист, го чува и складира одземениот имот, врши процена, води евиденција на целокупниот одземен имот, го продава одземениот имот, изготвува статистички, финансиски и други извештаи за одземениот имот. Со согласност на судот и надлежниот орган управува со привремено конфискуваниот имот и имотна корист и привремено одземените предмети со цел да се заштити вредноста на имотот.

05001 МИНИСТЕРСТВО ЗА ОДБРАНА
ВКУПЕН БУЏЕТ: 6.809.077 илјади денари

ОПИС И ГЛАВНИ ФУНКЦИИ

Министерството за одбрана со својата организациско-формациска поставеност, организира и развива одбранбен систем со кој ќе одговори на потребите за соочување со сегашните и идните закани по мирот и безбедноста на Република Македонија. Основна задача е зачувување на територијалниот интегритет и суверенитет на Република Македонија. Цел на Министерството за одбрана е приближување кон стандардите на НАТО и зачленување во евроатлантските структури, пред се преку соодветно и оптимално поставување и искористување на ресурсите во министерството и АРМ.

ОСТВАРУВАЊА И ЦЕЛИ ЗА 2009

Во првиот квартал на 2009 година Министерството за одбрана продолжи со активностите за прием во НАТО алијансата, учеството во мировни мисии предводени од ОН, ЕУ и НАТО, унапредување на постигнатото ниво на одбранбена способност, одржување на борбената способност на декларираните единици за мировни мисии; билатерална и мултилатерална соработка со земјите членки на НАТО и Партнерство за мир; дивестирање на несуштинските дејности, одржување на постојната информатичка опрема и инфраструктура; опремување на декларираните единици за мировни и хуманитарни мисии; реализација на приоритетните партнерски цели зацртани во ГНПЧ во НАТО; како и создавање на услови за обезбедување на основни здравствени услуги.

ИНДИКАТОРИ:
Број на вработени: 8.506
Оперативни расходи по вработен (во илјади денари): 710

АУТПУТ ИНДИКАТОР:
Број на лица на служба во странство како претставници на МО: планирани 28, реализирани 22
Број на набавени видови на материјално технички средства: планирани 13, реализирани 2

Број на лица од АРМ кои учествуваат во мировни мисии: планирани 260, реализирани 182
Процент на искористеност на болнички легла: планирано 60, реализирано 60
Број на реализирани проекти: планирани 15, реализирани 2

05002 ДИРЕКЦИЈА ЗА БЕЗБЕДНОСТ НА КЛАСИФИЦИРАНИ ИНФОРМАЦИИ
ВКУПЕН БУЏЕТ: 36.337 илјади денари

ОПИС И ГЛАВНИ ФУНКЦИИ

Основна функција на Дирекцијата за безбедност на класифицирани информации е размена на класифицирани информации со странство, иницирање на склучување на меѓународни договори за размена на класифицирани информации и издавање на безбедносни сертификати на сите лица корисници на класифицирани информации, издавање на дозволи на странски правни и физички лица за користење на класифицирани информации на Република Македонија.

ОСТВАРУВАЊА И ЦЕЛИ ЗА 2009

Во првиот квартал на 2009 година се реализираа следните активности: учество во изготвување и презентација на Партнерските цели за членство во НАТО (ПАРП2008/2009) и Годишната национална програма за членство, како и тековните меѓуинституционални проекти (Национална разузнавачка база на податоци, Меѓусебно поврзување и користење на регистрите и базите на податоци меѓу државните органи и институциите); извршени се обуки за работа со класифицирани информации на персоналот вработен во мисиите на Република Македонија при НАТО и ЕЗ во Брисел; извршена е контрола на условите и обука за безбедноста на КИ во Фондот за осигурување на депозити, Финансика полиција, Управен суд, Управата за јавни приходи; извршена е обука на претставници на Дирекцијата за заштита на тајни податоци на Црна Гора од сите аспекти на безбедност на КИ; извршени се презентации на сертифицирана криптографска опрема за размена на странски класифицирани информации до степен „Строго Доверливо“ од страна на сертифицирани странски компании (“Thales”, “Netra”, “Rohde & Schwarz”) за државните органи кои се опфатени во ваквата комуникација; согласно препораката на инспекцискиот тим на ЕУ извршена е надоградба на безбедносниот систем во Дирекцијата со дополнителни камери, магнетни читачи, сигурносни брави и алармен систем; во функција е ставен новиот софтвер за евиденција на издадени безбедносни сертификати и дозволи за пристап; во функција е новата телефонска централа со перформанси соодветни на потребите на Дирекцијата; завршена е процедурата за замена на азбестен покрив во еден од објектите на Дирекцијата, извршена е реконструкција на системот за одвод на атмосферски води, изградба на паркинг за потребите на Дирекцијата, опремување на училница за одржување на обуки и помали семинари.

ИНДИКАТОРИ:

Број на вработени: 34
Оперативни расходи по вработен (во илјади денари): 931

АУТПУТ ИНДИКАТОР

Број на разменети класифицирани информации: планирани 2.500, реализирани 1.568
Број на издадени национални НАТО/ЕУ сертификати за работа со класифицирани информации: планирани 5.000, реализирани 709

05003 ДИРЕКЦИЈА ЗА ЗАШТИТА И СПАСУВАЊЕ
ВКУПЕН БУЏЕТ: 325.814 илјади денари

ОПИС И ГЛАВНИ ФУНКЦИИ

Основна функција на Дирекцијата за заштита и спасување е заштита на граѓаните и природните богатства на Република Македонија, животинскиот и растителниот свет, добрата во општа употреба, како и на предметите и објектите од особено културно и историско значење, определени со закон како добра од општ интерес на Република Македонија, од природни непогоди, епидемии, епизотии, епифитотии и други несреќи.

ОСТВАРУВАЊА И ЦЕЛИ ЗА 2009

Дирекцијата за заштита и спасување во текот на првите три месеци во 2009 година ги има реализирано следните активности: донесена е Националната стратегија за заштита и спасување, измените на Законот за заштита и спасување, како и Планот за заштита и спасување; ангажирани се силите за заштита и спасување за преземање на мерки за пронаоѓање на удавено лице во река Вардар; извршено е пребарување на локалитетот на Скопскиот, Битолскиот, Кумановскиот и Струмичкиот регион заради заштита од неексплодирани убојни средства; извршено е деминирање со техничко извидување на контаминиран терен и антиперсонални мини, пронаоѓање, транспортирање и уништување на неексплодирани убојни средства; дадена е помош во механизација и луѓе во отстранување на последиците на поплавените места што ја зафатија државата; во процедура е опремувањето на противпожарните единици преку набавка на 10 противпожарни возила за гасење на шумски пожари и 15 навални возила за гасење на пожар; извршена е уплата на аванс за набавка на 3 авиони за гасење на пожар; извршена е обука на 467 припадници од интервентните единици на АРМ кои се ангажираат во услови на поголеми природни непогоди и проверка на пополнетоста на единиците за заштита и спасување со персонал и материјално-технички сретства и опрема; реализирани се повеќе меѓународни активности; и тоа: учество на планирачки состанок во Будва, потпишан е документ за стандарни оперативни процедури помеѓу Македонија и Босна и Херцеговина, во подготовка е потпишување на Меморандум за разбирање помеѓу Република Македонија и Европската заедница за учество на Република Македонија во Механизмот за цивилна заштита на Заедницата и Финансиските инструменти за цивилна заштита.

ИНДИКАТОРИ:

Број на вработени: 264

Оперативни расходи по вработен (во илјади денари): 671

АУТПУТ ИНДИКАТОР

Број на разнородни видови на материјално-технички средства за опремување на силите за заштита и спасување: планирани 10, реализирани 1

05004 ЦЕНТАР ЗА УПРАВУВАЊЕ СО КРИЗИ
ВКУПЕН БУЏЕТ: 166.300 илјади денари

ОПИС И ГЛАВНИ ФУНКЦИИ

Центарот за управување со кризи како самостоен орган на државна управа по положба и функција на дирекција ги извршува работите во врска со управувањето со кризи што се однесуваат на: обезбедување континуитет во меѓуресорската и меѓународната соработка; консултации и координација во управувањето со кризи; изработување и ажурирање на единствената процена на ризиците и опасностите по безбедноста на Републиката; предлагање мерки и активности за разрешување во кризна состојба и сл.

ОСТВАРУВАЊА И ЦЕЛИ ЗА 2009

Во првиот квартал од 2009 година, активностите на Центарот за управување со кризи беа насочени кон воспоставување на Национална платформа за намалување на ризици во Република Македонија во духот на Меѓународната стратегија за намалување на ризици од непогоди и катастрофи на Обединетите Нации, (UN–ISDR), воспоставување на Центар за извонредност (Center for excellence) при УКИМ (Универзитетот Кирил и Методиј) како основа за постојана експертска соработка, воспоставување на институционална мрежа и вмрежување на субјектите во системот за управување со кризи во Република Македонија, вмрежување на Центарот за управување со кризи со соодветните центри и институции во регионот и пошироко, изработка на методологии за проценка на ризиците, целосна имплементација на Проектот за документ менаџмент систем (ДМС), продолжување на проектот за имплементација на системот за итни повици Е-112 преку изработката на физибилити студијата, надоградување и оддржување на фукционален и оддржлив систем на национална координација, комуникација, меѓуресорска соработка и постојана размена на информации помеѓу сите субјекти кои извршуваат обврски и задачи во системот за управување со кризи, создавање на база на податоци во ГИС формат и оперативно користење на ГИС, како и примена на системот за планирање, програмирање, буџетирање и извршување (ППБИ).

ИНДИКАТОРИ:

Број на вработени: 275

Оперативни расходи по вработен (во илјади денари): 541

АУТПУТ ИНДИКАТОР:

Одржани состаноци на Управувачкиот комитет и Групата за процена: планирани 25, реализирани 2

Процент на реализација на Проектот Е112: планирани 60, реализирани 20

06001 МИНИСТЕРСТВО ЗА ВНАТРЕШНИ РАБОТИ

ВКУПЕН БУЏЕТ: 9.941.280 илјади денари

ОПИС И ГЛАВНИ ФУНКЦИИ

Министерството за внатрешни работи е орган на државната управа кој врши законски утврдени функции поврзани со: остварување на системот на државната и јавната безбедност; пријавување на живеалиште и престојувалиште; државјанство и патни исправи за премин на државната граница; движење и престој во граничниот појас; контрола на преминување на државната граница; определени работи во врска со утврдувањето и решавањето на граничните инциденти и други повреди на границата; регулирање на престојот и движењето на странски државјани; производство, промет, складирање и заштита од запаливи течности, гасови, експлозиви и други опасни материјали и превозот на овие материјали; давање на помош при елементарни непогоди и епидемии; набавка, поседување, носење и контрола на обележувањето на оружјето и муницијата; надзор и други работи утврдени со закон.

ОСТВАРУВАЊА И ЦЕЛИ ЗА 2009 ГОДИНА

Во рамките на активностите кои ги извршува Министерството за внатрешни работи во изминатиов период континуирано се извршуваат многубројни големи и успешни акции против сите облици на организиран криминал и тоа: недозволена трговија со луѓе, дрога и оружје; јакнење на Јавната безбедност со намалување на стапката на криминалот; зголемување на ефикасноста во спречувањето и откривањето на криминалот, зголемување на личната сигурност и заштита на имотот на граѓаните. Воедно, превземени се активности во областа на државната безбедност со кои се постигна подобрување

на ефикасноста во борбата против тероризмот и заштитата од шпионажа, заштитата на Уставниот поредок на Република Македонија и нејзината национална безбедност; зголемена е ефикасноста на сообраќајната полиција со подобрување на безбедноста на патиштата. Во тек е реализација на ТЕТРА проектот за телекомуникациско поврзување на полицијата со кој ќе се овозможи комплетно гасење на стариот систем и преоѓање во целост на нов систем, со што ќе се замени постоечката аналогна радио мрежа која е од застарен тип. Притоа, завршена е реализација на приклучувањето на струја на последниве две локации: Луково (Струга) и Шпиље (Дебар), извршена е обука за користење на ТЕТРА системот на вкупно 3.148 полициски службеници на целата територија, која се одвивала на лице место во Полициските станици, во групи од 20-25 вработени. Учествувано е на состаноци во Делегација на Европската Комисија со изведувачот на проектот-конзорциум ИТС Iskratel и Nokia Siemens Network во врска со проблемите и начините за успешно дозавршување на проектот.

ИНДИКАТОРИ:

Број на вработени: 12.188

Оперативни расходи по вработен (во илјади денари): 652

АУТПУТ ИНДИКАТОР:

Број на донесени интерни акти: планирани 50, реализирани 11

Број на прекршоци против јавниот ред и мир: планирани 13.000, реализирани 2.963

Број на успешно завршени обуки на припадници на Министерството за внатрешни работи: планирани 300, реализирани 34

07001 МИНИСТЕРСТВО ЗА ПРАВДА

ВКУПЕН БУЏЕТ: 544.795 илјади денари

ОПИС И ГЛАВНИ ФУНКЦИИ

Министерството за правда во рамките на своите програмски задачи и оперативни активности ги извршува функциите и надлежностите утврдени со Уставот и со законите. Во рамките на своите програмски цели и задачи и оперативни активности, Министерството за правда учествува во: создавање на нормативни и организациски претпоставки, при што води грижа доследно да се изразат уставните определби, меѓународните и европските стандарди со цел за востановување и организирање независно, непристрасно и ефикасно судство; унапредување на статусот на јавнообвинителската организација, остварување на уставните определби за адвокатурата како самостојна и независна служба, унапредување на вршењето на нотарската дејност и дејноста на судските извршители; градење ефикасен и модерен изборен систем и унапредување на граѓанската иницијатива.

ОСТВАРУВАЊА И ЦЕЛИ ЗА 2009

Во текот на 2009 година, во функција на спроведување на стратегијата за реформа во правосудниот систем во Република Македонија, како и имплементација на Уставните амандмани се продолжи со натамошни активности на јакнење на независноста и зголемување на ефикасноста на судството, со донесување на нови и измена и дополнување на постоечките закони, како и соодветни активности за практична имплементација на сите реформски закони. Од друга страна успешно се спроведени избори за Претседател на Република Македонија како и избори за носители на локалната власт во Република Македонија-градоначалници и советници во Советите на Единиците на Локалната самоуправа.

По однос на изготвувањето и донесувањето на законската регулатива, а во согласност со Реформата на судскиот систем во првиот квартал во 2009

година, Министерството за правда ги достави следните предлог закони во Собраниска процедура: Закон за застапување на Република Македонија пред Европскиот суд за човекови права Стразбур, Закон за извршување на одлуки на Европскиот суд за човекови права, Закон за извршување (измени и дополнувања), Измени и дополнувања на Законот за матична евиденција.

Во владина процедура се: Измени и дополнувања за кривична постапка како и измени и дополнувања на Законот за прекршоци, во делот на малолетничка правда.

Од друга страна Закони во работна верзија се: Закон за парнична постапка, Закон за судски совет на Република Македонија, Закон за меѓународна правна помош во кривични предмети, Закон за дејност вештачење, Закон за плати на Јавни обвинители, Закон за плати на совет на Јавни обвинители, Закон за плати на судии, Закон за плати на членови на судски совет, Закон за адвокатура, Закон за судски такси, Закон за државни службеници, Закон за Јавни службеници, Закон за бесплатна правна помош, Закон за спречување на судир на интереси, Закон за здруженија на граѓани и фондации, Закон за финансирање на политички партии, Измени и дополнувања на Закон за кривична постапка и на Кривичниот законик, како и измени и дополнувања на Законот за судови, Законот за медијација и Законот за нотаријат.

ИНДИКАТОРИ:
Број на вработени: 609
Оперативни расходи по вработен (во илјади денари): 456

АУТПУТ ИНДИКАТОР:
Број на изработени закони: планирани 30, реализирани 10
Број на инспекциски надзори:планирани 1.000, реализирани 250

07002 УПРАВА ЗА ИЗВРШУВАЊЕ НА САНКЦИИ
ВКУПЕН БУЏЕТ: 717.560 илјади денари

ОПИС И ГЛАВНИ ФУНКЦИИ

Управата за извршување на санкции е орган во состав на Министерството за правда која ги врши работите што се однесуваат на извршувањето на санкциите, и тоа: изготвување на законски и подзаконски акти од областа на извршувањето на санкциите; координација во работењето со казнено-поправните и воспитно-поправните установи; укажување на пропусти и давање на стручна помош во работењето на казнено-поправните и воспитно-поправните установи; следење на квалитетот на работата на установите и вршење на стручно-инструкторски надзор; контрола и обезбедување на сместувачки услови на осудените, малолетните и притворените лица; давање мислење и согласност по општи акти на установите; одлучување по разни барања на осудени лица; давање на услуги и помош директно на осудените лица или пак преку системот на казнено-поправните установи и сл.

ОСТВАРУВАЊА И ЦЕЛИ ЗА 2009

Во рамките на првиот квартал од 2009 година, Управата за извршување на санкции ги реализира планираните активности насочени кон унапредување на состојбите во казнено-поправните установи, подобрување на сместувачките услови и капацитетите за престој на затворените и осудени лица. Во оваа насока извршено е комплетно реновирање на санитарните чворови и другите пропратни објекти во Затвор Гевгелија; санација на притворскиот дел на Затвор Охрид; адаптација и надградба на објект за проширување на Затвор Куманово, реконструкција на дел од постојните крила во затворското оделение и ходниците на КПД Идризово; санација на санитарните јазли и фекалната канализација; набавени се возила за спровод за потребите на КПД Идризово, Затвор Скопје,

КПД Штип и Затвор Струмица, во тек се активностите поврзани со санација на одделението за стари лица, школото и набавката на пекара во КПД Идризово, како и изградбата на новото притворско крило во Затвор Скопје.

ИНДИКАТОРИ:
Број на вработени: 714
Оперативни расходи по вработен (во илјади денари):683

АУТПУТ ИНДИКАТОР:
Број на стручно инструкторски надзори во казнено-поправните установи: планирани 22, реализирани 0
Број на проекти за подобрувањена условите во казнено-поправните установи: планирани: 5, реализирани 1

07003 УПРАВА ЗА ВОДЕЊЕ НА МАТИЧНИТЕ КНИГИ
ВКУПЕН БУЏЕТ: 4.324 илјади денари

ОПИС И ГЛАВНИ ФУНКЦИИ
Управата за водење на матичните книги е орган надлежен за водење, заштита и чување на матичните книги и списи, издавање изводи, уверенија, преписи и копиии врз основа на матичните книги, водење на постапка за најдено дете, објавување на уништени, оштетени или исчезнати матични книги, како и за обрасците на матичните книги, регистарот на матичните книги, изводите и уверенијата.

Матичните книги што се водени до започнувањето на формирањето на Управата за водење на матичните книги, ќе продолжат да се водат во Управата.

08001 МИНИСТЕРСТВО ЗА НАДВОРЕШНИ РАБОТИ
ВКУПЕН БУЏЕТ: 1.647.571 илјади денари

ОПИС И ГЛАВНИ ФУНКЦИИ
Министерството за надворешни работи ги извршува работите кои што се однесуваат на надворешните работи и надворешната политикана Република Македонија, а во согласност со Законот за надворешни работи („Сл. Весник на Р. Македонија„ бр.46/2006) и Стратешкиот план за периодот 2009-2011 година.

ОСТВАРУВАЊА И ЦЕЛИ ЗА 2009
Во изминатиот период, Министерството за надворешни работи продолжи со активностите за економска презентација на Република Македонија во странство со цел привлекување на потенцијални странски инвеститори, постигнување на полноправно членство во НАТО и започнување на преговори за членство во ЕУ, како и имплементација на новиот национален визен режим; во тек е изградбата на амбасадата на РМ во Анкара; Отворен е ГК во Њујорк, а продолжуваат активности за отварање на нови дипломатско-конзуларни претставништва на РМ во Буенос Аирес, Астана, Токио и Осло; во тек е реализација за набавката на нови возила по пат на одложено плаќање (лизинг) за потребите на ДКП-та; отпочната е реализација на Проектот Дипломатска академија; реализирана е првата фаза од активностите за спроведување на дипломатски, конзуларен и советнички испит и истите продолжуваат согласно утврдената динамика; Реализирана е постојана соработка на полето на дипломатска едукација со реномираните дипломатски академии и институти во светот; организирани се семинари за млади дипломати за земјите од регионот; воведен е поефикасен систем за подготовка на вработените во министерството пред нивно упатување на работа во дипломатско-конзуларни претставништва во

странство; се остварува издавање и зголемување на тиражот, како и бројот на страниците на месечниот дипломатски билтен „Crossroads".

ИНДИКАТОРИ:
Број на вработени: 420
Оперативни расходи по вработен (во илјади денари): 3.782

АУТПУТ ИНДИКАТОР:
Број на издадени дипломатски и службени пасоши: планирани 1.015, реализирани 300
Број на купени ДКП на Република Македонија во странство: планирани 9, реализирани 1
Број на реализирани проекти со иселеништво: планирани 20, реализирани 4
Број на семинари, курсеви и друг вид на обуки: планирани 16, реализирани 4

09001 МИНИСТЕРСТВО ЗА ФИНАНСИИ
ВКУПЕН БУЏЕТ: 2.480.189 илјади денари

ОПИС И ГЛАВНИ ФУНКЦИИ

Министерството за финансии е надлежно за работите на системот за финансирање, изготвување и извршување на Буџетот на Република Македонија, трезорскиот систем, управување со јавниот долг, даночниот систем и даночната политика, царинскиот систем, системот на девизното работење, системот на банките и другите финансиски институции, системот на сметководството, ревизијата и платниот промет, внатрешната контрола, заемите и кредитите, макроекономската и развојната политика, подготвување и проекција на платниот биланс, управување со капиталот, странска помош и компензационите фондови, осигурување на имот и лица, игрите на среќа, системот на јавните набавки, сопственоста и другите имотно-правни односи.

ОСТВАРУВАЊА И ЦЕЛИ ЗА 2009

Министерството за финансии во изминатиот период изготви: Правилник за изменување на Правилникот за формата, содржината и начинот на пополнување на годишната даночна пријава за утврдување на персоналниот данок на доход ("Службен весник на Република Македонија" бр.19/09); Правилник за изменување на Правилникот за начинот на пресметување и уплатување на данокот на добивка и спречување на двојното ослободување или двојното оданачување ("Службен весник на Република Македонија" бр.24/09); Правилник за изменување на Правилникот за формата и содржината на образецот РДО -ВП ("Службен весник на Република Македонија " бр.24/09).

Остварени се активностите поврзани со реформата „Цела плата" во првиот квартал од 2009 година, со што реформата успешно функционира при исплата на платите на сите вработени во Република Македонија.

Во наредниот период продолжуваат да се остваруваат активности во насока на одржување на стабилна макроекономска политика, подигнување на стапката на економски раст на среден рок преку интензивирање на економските реформи, намалување на стапката на невработеност и во таа насока намалување на сиромаштијата, подобрување на бизнис климата и создавање на услови за побрзо интегрирање во европските интеграциони процеси.

ИНДИКАТОРИ:
Број на вработени: 606
Оперативни расходи по вработен (во илјади денари): 1.125

АУТПУТ ИНДИКАТОР:
Број на аукции на државни хартии од вредност: планирани 49, реализирани 20

Планирани кредитни средства во земјоделството (во илјади денари): планирани 713.400, реализирани 121.300
Број на одржани обуки за јавни набавки: планирани 7, реализирани 15

09002 МИНИСТЕРСТВО ЗА ФИНАНСИИ – ФУНКЦИИ НА ДРЖАВА
ВКУПЕН БУЏЕТ: 19.126.025 илјади денари

ПРОГРАМИ ЗА 2009 ГОДИНА

Во рамките на буџетот на овој раздел за 2009 година опфатени се следниве активности: навремено сервисирање на обврските (отплата на камата и главнина) на државата по основа на домашно и странско задолжување; трансферирање на средства до хуманитарни здруженија и политички партии, согласно со Законот за игрите на среќа и Законот за финансирање на политички партии; редовна исплата на оперативните трошоци на државата по претходно доставена документација за исплата; исплата на испратнини при редовно пензионирање, пензиско, инвалидско и здравствено осигурување за инвалидизирани лица; учество во капиталот на меѓународни финансиски институции; трансферирање на средства до Агенцијата за државни патишта; плаќање на ДДВ по основ на капитални инвестиции финансирани од донации, финансирање на проектите од пооделните компоненти од ИПА (национално ко-финансирање и ИПА средствата од ЕУ), како и финансирање на одлуки донесени од Владата на Република Македонија во текот на годината. Исто така, во рамките на оваа програма, а согласно со Законот за буџетите на Република Македонија и Законот за извршување на Буџетот, предвидени се и средства за финанисрање на непредвидените расходи во текот на фискалната година. Основни цели се: ефикасно извршување на функциите на државата; навремено и целосно финансирање на активностите на Владата на Република Македонија, кои при планирањето на Буџетот не можеле да се утврдат; навремена исплата на солидарна помош во случај на смрт и финансирање на штети во услови на природни непогоди.

09003 ЦАРИНСКА УПРАВА НА РЕПУБЛИКА МАКЕДОНИЈА
ВКУПЕН БУЏЕТ: 1.283.777 илјади денари

ОПИС И ГЛАВНИ ФУНКЦИИ

Царинската управа е орган на државната управа во состав на Министерството за финансии, во својство на правно лице. Функциите утврдени со закон ги извршува преку Централната управа и царинарниците. Централната управа координира и раководи со царинските надлежности на целата територија на Република Македонија, додека царинарниците се формираат кога тоа го бара обемот и структурата на стоковниот и патничкиот промет со странство.

ОСТВАРУВАЊА И ЦЕЛИ ЗА 2009

Во Царинската управа на Република Македонија во текот на 2009 година, сите активности се ориентирани кон постигнување на конкретни резултати во борбата за сузбивање на корупцијата во Царинската управа, спречување на нелегалната трговија, заштита на правата од интелектуална сопственост и на животната средина, хармонизација на царинското законодавство во Република Македонија со законодавството на ЕУ, зајакнување на граничните контроли, унапредување на ИТ системите. Во овој период продолжува имплементацијата на новата царинска регулатива фокусирана кон анализа на ризик и царински контроли и надзор на иматели на одобренија со економски ефект.

Во првата половина од 2009 година се започнати следниве активности: проект за замена на компјутерскиот систем на Царинската управа, започната е употребата на безбедни царински пломби, извршена е набавка на СДХ мрежа со

западен прстен (хардвер) за подршка на новиот компјутерски систем, како и инвестициони проекти за граничните премини.

Во рамките на ИПА програмата во наредниот период се очекува започнување на следните проекти: поддршка во управувањето за воведување на Новиот компјутеризиран транзитен систем (НЦТС) и подршка на имплементацијата на интегрирано тарифно опкружување со три под-проекти.

ИНДИКАТОРИ:
Број на вработени: 1.131
Оперативни расходи по вработен (во илјади денари): 713

АУТПУТ ИНДИКАТОР:
Наплатени царински давачки (во илјади денари): планирани 60.000, реализирани 11.177

09004 АГЕНЦИЈА ЗА СТОКОВНИ РЕЗЕРВИ
ВКУПЕН БУЏЕТ: 1.798.001 илјади денари

ОПИС И ГЛАВНИ ФУНКЦИИ

Агенцијата за стоковни резерви управува со користењето и располагањето со стоковните резерви на Република Македонија. Носител е на правата, обврските и одговорностите во управувањето, користењето и располагањето со стоковните резерви на Република Македонија, се грижи за пополнетоста и за користењето на стоковните резерви согласно законот. Агенцијата за стоковни резерви е орган во состав на Министерството за финансии и е единствен орган во Република Македонија кој се грижи за стоковните резерви.

ОСТВАРУВАЊА И ЦЕЛИ ЗА 2009

Согласно законски утврдените надлежности во однос на правата, обврските и одговорностите во управувањето, користењето и располагањето со стоковните резерви, Агенцијата за стоковни резерви во изминатиот период изврши замена на дизел гориво Д-IV во дизел гориво Д-V со вкупна количина од 32.905.689 литри.

Замената на нафтените деривати се врши заради усогласување на квалитетот на нафтените деривати во стоковните резерви согласно со Правилникот за квалитетот на течните горива (Сл. Весник на Република Македонија бр.88/07, 91/07, 97/07, 105/07, 157/07, 15/08 и 78/08).

Упешно се спроведени тендерите за: осигурување на имотот и стоковните резерви, за контролна куќа и тендер за превоз на стоки од стоковните резерви.

Во наредниот период се планира објавување на меѓународен тендер за набавка на јачмен за сточна храна и меркантилна пченица.

ИНДИКАТОРИ:
Број на вработени: 23
Оперативни расходи по вработен (во илјади денари): 2.568

АУТПУТ ИНДИКАТОР:
Износ на тендри за прехрамбени стоки (во илјади денари): планирани 205.000, реализирани 0

09005 УПРАВА ЗА ЈАВНИ ПРИХОДИ
ВКУПЕН БУЏЕТ: 1.610.128 илјади денари

ОПИС И ГЛАВНИ ФУНКЦИИ

Управата за јавни приходи ги врши работите што се однесуваат на утврдување и наплата на даноци и на други видови јавни приходи во согласност со закон заради финансирање на јавните расходи.

ОСТВАРУВАЊА И ЦЕЛИ ЗА 2009

Во изминатиот период, Управата за јавни приходи покрај редовните активности во утврдувањето и наплатата на даноците, за прв пат започна и со активностите во врска со утврдувањето и наплатата на социјалните придонеси од плата. И покрај сите почетни потешкотии во обавувањето на новата функција, во досегашниот период, Управата може да се истакне со успешноста во реализацијата на доделената задача со надминување на наплатата на социјалните придонеси над планираните.

Останува определбата за натамошно осовременување и екипирање на Управата за јавни приходи, во функција на олеснување и едукација на обврзниците на даноците и придонесите, а се со цел исполнување на плановите во наплатата на истите.

ИНДИКАТОРИ:

Број на вработени: 1.244

Оперативни расходи по вработен (во илјади денари): 543

АУТПУТ ИНДИКАТОР:

Наплата на јавни приходи заради финансирање на јавните расходи во (илјади денари): планирани 400.000, реализирани 24.842

09006 УПРАВА ЗА ФИНАНСИСКА ПОЛИЦИЈА
ВКУПЕН БУЏЕТ: 36.126 илјади денари

ОПИС И ГЛАВНИ ФУНКЦИИ

Управата за финансиска полиција е специјализиран државен орган во Република Македонија со овластувања согласно Законот за кривична постапка кој се грижи за доследна примена на прописите, особено од областа на финансиското, даночното и царинското работење. Управата за финансиска полиција е со својство на посебно правно лице и е надлежна за спроведување финансиска контрола, прибирање и анализирање податоци за готовински трансакции, преземање предистражни и други мерки кога постојат основи на сомнение за сторени кривични дела од областа на финансиите и вршење контрола на применета на даночните, царинските и други прописи.

ОСТВАРУВАЊА И ЦЕЛИ ЗА 2009

Управата за финасиска полиција во изминатиот период до Основните јавни обвинителства во Скопје, Тетово, Гостивар и Куманово поденсе 39 кривични пријави против 97 физички лица и едно правно лице поради сторени 69 кривични дела и тоа „Даночно затајување„член 279 од КЗ, „Злоупотреба на службена положба, член 353 од КЗ, „Фалсификување или уништување на деловни книги„чл.280 од КЗ и „Измама„ член 247 од КЗ.

Со овие кривични дела пријавените лица се стекнале со противправна имотна корист во вкупен износ од 261.553.137,00 денари, при што со затајување на данок, по основ на ДДВ, Персонален данок и данок на добивка оштетен е Буџетот на Република Македонија за износ од 78.071.623,00 денари, а со злоупотреба на службена положба и измама оштетен е Буџетот на Република Македонија во износ од 183.481.514,00 денари.

ИНДИКАТОРИ:
Број на вработени:26
Оперативни расходи по вработен (во илјади денари): 1.274

АУТПУТ ИНДИКАТОР:
Број на извршени контроли: планирани 70, реализирани 123

10001 МИНИСТЕРСТВО ЗА ЕКОНОМИЈА
ВКУПЕН БУЏЕТ: 1.453.182 илјади денари

ОПИС И ГЛАВНИ ФУНКЦИИ

Министерството за економија опфаќа активности за создавање на услови за развој на индустријата базарана на иновации и знаење, регулација на внатрешниот пазар, развој на енергетскиот сектор, унапредување на деловната клима и поттикнување на домашните и странски инвестиции, зголемување на конкурентноста на корпоративниот сектор, создавање на услови за поттикнувачка деловна и инвестициона клима за раст на деловните активности и инвестициите, развој на претприемништвото и малите и средни претпријатија, искористувањето на природните минерални ресурси, зголемување и промоција на извозот, развој на јавно-приватното партнерство и развој на туризмот.

ОСТВАРУВАЊА И ЦЕЛИ ЗА 2009

Во текот на 2009 година донесени се: Програма за развој на туризмот, Програма за развој на претприемништвото конкурентноста и иновативноста на малите и средни претпријатија, Програма за подобрување на конкурентноста на македонските производи и услуги, Програма за основни геолошки истражувања за 2009 година, Програма за детални геолошки истражувања и Програма за заштита на потрошувачите за период 2009-2010 година, Програма за поддршка и развој на кластерското здружување во Република Македонија, Програма за ревитализација на текстилната индустрија кои претставуваат основа за регионално поврзување и вмрежување со кластерските асоцијации во регионот и ЕУ. Донесен е Закон за изменување и дополнување на Законот за трговија. Во процедура за донесување се: Закон за изменување и дополнување на Законот за концесии и други видови на ЈПП и Законот за изменување и дополнување на Законот за јавни претпријатија, а во соработка со СИГМА во подготовка е нов текст на Законот за концесии и јавно приватно партнерство.

Во делот на туризмот, изработена е WEB страна за туризмот, учествувано е на повеќе туристички саемски настапи во Љубљана, Утрехт, Охрид, Белград, Берлин, Гетеборг, реализирана е соработка со англиски туроператори и потпишана е билатерална соработка со Црна Гора. Продолжуваат активностите за реализација на саемски настапи во Приштина, Сараево, Киев и Лондон, соработка со странски тур оператори од Кина Германија, Австрија, Холандија, Јапонија и Америка и во тек е изработка на монографија за градовите во Република Македонија.

Во делот на работата на Државниот пазарен инспекторат поднесени се барања за поведување на 2081 прекршочна постапка, доставени се 244 решенија (за физички лица 139 и 105 за правни лица) во вкупен износ од 165.515 Евра за извршување до Државно правобранителство на Република Македонија, наплатени се глоби по решенија на прекршочните комисии во износ од 15.000 Евра.

Во делот на економската промоција реализирани се меѓународните саеми за вино во Дизелдорф – СР Германија, за земјоделско прехранбени производи во Нови Сад и одржана е работилница „Стандарди за квалитет, нови технологии и трендови, можности и потенцијали за извоз за дрвната индустрија и индустријата за производство на мебел. Продолжува активноста за презентирање на одделни индустриски гранки на заеднички национален штанд

на одредени саемски манифестации во странство, како и надоместување на дел од трошоците на: деловните субјекти за сертификација на систем за квалитет (ISO, HASAP, SA 8000), за изработено идејно решение за индустриски дизајн на производ пуштен во промет.

Во делот на искористувањето на природните ресурси во тек е реализацијата на проектите: за дополнителни геолошки истражувања за јаглен во рамките на јагленовото наоѓалиште "Неготино"-Неготино; анализа на геолошката документација, согледување на условите за изнаоѓање на нафта и изработка на проект за геолошки истражувања на нафта и гас на територијата на Република Македонија.

Во делот на развој на енергетиката продолжуваат активностите за либерализација на домашниот пазар на електрична енергија и природен гас, привлекување на странски инвестиции во изградбата на нови енергетски објекти (мали и големи хидроелектрични централи, гасни електрани, топлани, термоелектрани) мерки за поголема енергетска ефикасност и поголемо искористување на обновливите извори на енергија, изготвени се хидролошки подлоги за околу 100 МХЕ (мерење на протоци на водотеци, теренски испитувања и анализи) од страна на Управата за хидрометролошки работи, донесен е Правилник за начинот за стекнување на статус на повластен производител на електрична енергија, произведена од обновливи извори на енергија, како и содржината, формата и начинот на водењето регистар на повластени производители на електрична енергија, произведена од обновливи извори на енергија и Уредба за критериумите и условите за прогласување на електроенергетска кризна состојба, начинот на снабдување со електрична енергија во овие услови , како и правата и обврските на носителите на лиценци за вршење на енергетска дејност. Продолжуваат активностите Стратегија за искористување на обновливите извори на енергија, активностите за донесување и на други подзаконски акти кои се во правец на усогласување со европското законодавство од областа на пазарот на енергија, енергетска ефикасност и обновливи извори на енергија.

Продолжуваат активностите за промовирање на употребата на македонските национални стандарди, претставување на интересите на македонските национални стандарди во меѓународните и европските организации за стандардизација и спроведување на постапка за нотифицирање во областа на стандардите, техничките прописи и процедури за оцена на сообразноста, согласно со Договорот за техничките бариери во трговијата на Светската трговска организација.

Во рамките на активностите на Бирото за метрологија во текот на 2009 година, досега се реализирани се жигосување на предмети од скапоцени метали, на предмети од злато 1.196, сребро 2.237, хемиски анализи 4, издадени се решенија за знак на производител 12, издадени се 1.085 потврди за поединечна хомологација, 151 одобренија за типска хомологација, донесен е Правилник за условите за остварување, чување и одржување на националните еталони и условите за признавање на референтните еталони за национални еталони, а во тек е изработката на МИ Директива за мерни инструменти.

Во рамките на активностите за склучување на договори за економска соработка со земјите членки на ЦЕФТА, подготвени се текстови за Договори за економска соработка со Србија и Косово. Продолжуваат активностите за ратификација на Договорот за слободна трговија со ЕФТА државите и подготвителните активности за одржување на Годишна конференција за поттикнување на извозот, која ке се реализира во месец Јуни 2009 год.

Продолжуваат активностите за реализацијата на Договорот од ГЕФ (Глобален еколошки фонд), обуки за полагање на испит на овластен стечаен управник, имплементацијата на ЦЕФТА, натамошна лебарализација на трговијата со земјоделско-прехранбени производи во рамките на ЦЕФТА 2006, усогласување со законодавството на ЕУ, усогласување на склучените договори за еконмска-трговска соработка помеѓу Република Македонија и членките на ЕУ;

отпочнување на преговори за склучување на Договори за слободна трговија со медитеранските земји.

ИНДИКАТОРИ:
Број на вработени: 495
Оперативни расходи по вработен (во илјади денари) 1.309

АУТПУТ ИНДИКАТОР:
Број на извршени инспекциски надзори: планирани 35.500, реализирани 11.651
Број на доставени геолошки извештаи за извршени геолошки истражувања-геолошки карти: планирани 15, реализирани 2
Број на субвенционирани домаќинства кои ќе инсталираат соларни загревачи на вода: планирани 500, реализрани 0
Број на издадени ваучери: планирани 60, реализирани 10
Број на усвоени стандарди: планирани 2.200, реализирани 171

10002 АГЕНЦИЈА ЗА СТРАНСКИ ИНВЕСТИЦИИ
ВКУПЕН БУЏЕТ: 224.889 илјади денари

ОПИС И ГЛАВНИ ФУНКЦИИ

Агенцијата за странски инвестиции е самостоен орган чија основна цел е обезбедување зголемен прилив на странски директни инвестиции со кои се поттикнува економскиот развој на Република Македонија преку професионално презентирање на секторски специфичните и оперативните добивки кои Република Македонија ги нуди на инвеститорите, во електронски и печатени медиуми, промовирање на регионите на Република Македонија, поттикнување на странските инвеститори да користат производи и услуги од македонските претпријатија, обезбедување услуги на инвеститорите и други работи утврдени со закон.

ОСТВАРУВАЊА И ЦЕЛИ ЗА 2009

Агенцијата за странски инвестиции во текот на 2009 година ги реализираше активностите поврзани со Програмата за промоција и развој на инвестиции за 2009 година во насока на зајакнување на процесот на економска промоција преку ангажман на дваесет и еден економски промотор во деветнаесет земји во светот со подигнување на свеста на странците за инвестиционите погодности кои Република Македонија ги нуди и координација на странска помош од аспект на доусовршување на методите на услужување на странските инвеститори и зајакнување на клучните маркетинг пораки. Во изминатиот период започна емитувањето на телевизиски спот за инвестиционите потенцијали на Република Македонија во светски реномирани и најгледани телевизиски канали, како и национални телевизии во земјите каде се алоцирани економските промотори. Се ажурираат анализите за индустриските сектори на автомобилската индустрија, агро бизнисот, информатичката технологија, софтвер и фармација и медицински помагала, и изработка на нов дизајн и нови промотивни материјали.

Продолжуваат активностите за прецизирање на договорите за инвестирање со компаниите со кои е потпишан меморандум за разбирање во последното тромесечие на 2008 година и првото тромесечие на 2009 година, активностите за придружување на инвеститорите при теренски посети на домашни компании, расположливи фабрички и останати капацитети во земјата, како и организација на средби со релевантни владини претставници, како и подобрување на after care третманот на компаниите кои веќе инвестирале во нашата земја, вклучувајќи поддршка при административните процедури при имплементација на законската регулатива од областа на работните односи за

странци, даночни и царински олеснувања и останати инвестициони поволности, потребни за успешна реализација и одржување на инвестиционите проекти.

ИНДИКАТОРИ:
Број на вработени: 45
Оперативни расходи по вработен (во илјади денари):2.932

11002 ДРЖАВЕН ЗАВОД ЗА ЗАШТИТА НА ИНДУСТРИСКА СОПСТВЕНОСТ
ВКУПЕН БУЏЕТ: 47.368 илјади денари

ОПИС И ГЛАВНИ ФУНКЦИИ

Државниот завод за индустриска сопственост е самостоен орган на државната управа, надлежен за спроведување постапки за стекнување и заштита на правата од индустриска сопственост, промовирање на заштитата на индустриската сопственост и вршење на други работи утврдени со закон.

ОСТВАРУВАЊА И ЦЕЛИ ЗА 2009

Од 01 јануари 2009 година Република Македонија официјално стана 35-та членка на Европската патентна организација со седиште во Минхен. Во текот на 2009 година зголемена е ефикасноста во спроведување на административна постапка во заштита на правата од индустриска сопственост, подготвени се правилници за спроведување на новиот закон, поднесена е инцијатива за измени на Законот за административните такси во доменот на заштитата на правата од патенти, утврден е ситем за контрола на уплата на таксите кои произлегуваат од пристапувањето во Европската патентна организација и изработена е работна верзија на Националната стратегија за интелектуална сопственост.

Продолжуваат активностите за донесување на Национална стратегија за интелектуална сопственост, координирање на активностите на Координативното тело за интелектуална сопственост, како и реализирање на активностите, согласно НПАА. Отпочната е постапка за ратификација на Договорот за правото на патент (ПЛТ), Договорот за правото на трговска марка (ТЛТ) и Виенскиот договор за меѓународна класификација на фигуративни елементи на трговски марки. Во тек е потпишување на Протокол за соработка на Државниот завод со Заводите за патенти на Република Бугарија и Република Србија.

ИНДИКАТОРИ:
Број на вработени: 36
Оперативни расходи по вработен (во илјади денари) 7.857

АУТПУТ ИНДИКАТОР:
Број на издадени документи во постапката за признавање на правата за индустриска сопственост: планирани 7.400, реализирани 3.750

12101 МИНИСТЕРСТВО ЗА ЖИВОТНА СРЕДИНА И ПРОСТОРНО ПЛАНИРАЊЕ
ВКУПЕН БУЏЕТ: 625.675 илјади денари

ОПИС И ГЛАВНИ ФУНКЦИИ

Министерството за животна средина и просторно планирање е буџетска институција чии законски надлежности се во доменот на заштитата на животната средина и просторното планирање и се однесуваат на: следењето на состојбата на животната средина; заштитата на водите, почвата, флората, фауната, воздухот и озонската обвивка од загадување; заштитата од бучава, радијација, заштитата на биодиверзитетот, геодиверзитетот, националните паркови и заштитените области; реставрацијата на загадените делови од животната

средина; предлагањето мерки за третман на цврст отпад; просторното планирање; просторниот информативен систем; надзорот од негова надлежност и врши и други работи утврдени со закон.

ОСТВАРУВАЊА И ЦЕЛИ ЗА 2009

Министерството за животна средина и просторно планирање во рамки на законските надлежности, а согласно поставените цели и приоритети за 2009 година го донесе Законот за изменување и дополнување на Законот за води, донесена е Стратегија за инвестиции во животната средина, изготвен е Национален план за управување со отпад, донесена е Наредба за забрана за ставање во употреба на кеси за транспорт на стоки изработени од пластични маси и слично.

Организирани се кампањи за Законот за управување со пакување и отпад од пакувањето, спроведени се кординаторски активности на терените во рамки на проектот "Засади ја својата иднина", во тек е подготовка на настан по повод 22 Април – Ден на Планетата земја. Со цел подобрување на јавната чистота во општините, министерството спроведе јавна набавка на 5.000 контејнери и 20.000 канти.

Во процес на реализација е изградбата на колекторски системи ЛОТ 1 во Берово, изградба на водоводна мрежа во н.м. Пирок, н.м Порој, н.м. Калиманци, н.м. Врапчиште. Во фаза на склучување е договор за изградба на довод на вода од разделно–приклучна шахта до филтерница-резервоар и од филтерница-резервоар до разделно-приклучна шахта, со изведба на фекална канализација по истите делници во с. Здуње. Рализиран е договорот за истражни геофизички работи за геотермални води Кочани, отпечатени три книги од областа на екологијата, а во фаза на реализација се останатите седум книги.

Поставени се две мониторинг станици во околината на Окта, во тек е набавка на уште една мониторинг станица за воздух, спроведена е постапка за Изработка на пиезометарска мрежа за земање на примероци за хемиска анализа на почва и подземни води од локалитети околу рафинеријата за нафта "ОКТА"-Скопје.

ИНДИКАТОРИ:

Број на вработени: 157
Оперативни расходи по вработен (во илјади денари): 1.126

АУТПУТ ИНДИКАТОР:

Број на денови на вработените поминати на обуки: планирани 50, реализирани 8
Број на инвестициони проекти: планирани 48, реализирани 10
Број на просторни планови: планирани 5, реализирани 1
Број на прекршочни норми за максимални дозволени концентрации: планирани 400, реализирани 33

13001 МИНИСТЕРСТВО ЗА ТРАНСПОРТ И ВРСКИ
ВКУПЕН БУЏЕТ: 2.459.600 илјади денари

ОПИС И ГЛАВНИ ФУНКЦИИ

Министертвото за транспорт и врски извршува активности со кои се уредуваат односите во сферата на урбанизмот и градежништвото, сообраќајот и врските, внатрешната пловидба, уредување на просторот и управувањето со градежното земјиште во сопственост на Република Македонија.

ОСТВАРУВАЊА И ЦЕЛИ ЗА 2009

Во текот на 2009 година Министерството за транспорт и врски во делот на нормативната сфера ги има изработено измените на Законот за ЈП МРД и Законот за јавни патишта, а во фаза на изработка се Законот за легализација на

бесправно изградени објекти, Законот за градење, Законот за превоз во патниот сообраќај, измените на Законот за просторно и урбанистичко планирање, како и измените на Законот за електронски комуникации.

Министерството за транспорт и врски во текот на 2009 година продолжи со активностите за санација на активните свлечишта Ѓермо, Ракотинци, Рамина и Поројска река, континуирано тече реализацијата на проектите за водоснабдување на Тетово, Свети Николе, Прилеп и изградба на водоводи и канализации во останатите населени места во РМ согласно Програмата за распределба на средства за изградба на водоснабдителни и каналзациони системи во Република Македонија за 2009 година. Исто така во фаза е изградбата на армирано бетонски мост во општина Ранковце и Северната Трибина на Градскиот стадион во Скопје. Распишани се тендерите за изработка на проект за гасоводен систем во РМ, за набавка на автобуси за јавен градски превоз во Скопје, за изработка на студија за сообраќаен систем на град Скопје, за избор на идејно решение "Градска Куќа" во Скопје, за изградба на Жичара од Средно Водно до врвот на Водно, за изградба на Источна и Западна Трибина на Градскиот стадион и за изградба на социјалните станови.

Министерството за транспорт и врски успешно ги распредели ЦЕМТ дозволите на транспортните фирми, ја донесе програмата за изработка на урбанистички планови во населените места во РМ и ги распредели средствата за реализација на проектот Каскадни прегради на река Вардар, продолжи со планираното одржување на железничките пруги во Република Македонија, санација и продлабочување на пристаништето во Охрид, како и со изработка на повеќе закони и подзаконски акти од сферата на урбанизмот и градежништвото и сообраќајот и врските.

Во наредниот период акивностите на Министерството за транспорт и врски ќе бидат насочени кон целосна реализација на наведените започнати проекти.

ИНДИКАТОРИ:

Број на вработени: 208

Оперативни расходи по вработен (во илјади денари): 1.275

АУТПУТ ИНДИКАТОР:

Број на објавени тендери за продажба на градежно неизградено земјиште, сопственост на Република Македонија: планирани 85, реализирани 2

Број на распределени ЦЕМТ дозволи: планирани 950, реализирани 849

Број на проекти за изградба на водоводи и фекални канализации во РМ: планирани 45, реализирани 36

13002 АГЕНЦИЈА ЗА ЦИВИЛНО ВОЗДУХОПЛОВСТВО

ВКУПЕН БУЏЕТ: 927.118 илјади денари

ОПИС И ГЛАВНИ ФУНКЦИИ

Агенцијата е самостоен правен субјект, надлежен за работи поврзани со воздушниот сообраќај и ги извршува задачите во врска со безбедноста на воздушната пловидба. Агенцијата го контролира воздушниот простор над Република Македонија, безбедноста на воздухопловите и издавањето на лиценците и валидација на дозволите на воздухопловниот персонал.

ОСТВАРУВАЊА И ЦЕЛИ ЗА 2009

Агенцијата за цивилно воздухопловство во текот на 2009 година планира да оствари зголемен обем на сообраќај како резултат на зголеменото ниво на воздушни патишта во Републиката и во регионот, да го реализира планот на давање на услуги за слетување и да пристапи кон поделба на регулатор и провајдер согласно Законот за воздухопловство.

Во наредниот период акивностите на Агенцијата се насочени кон: сервисирање на услугите на воздухопловите во прелет на воздушниот простор на Република Македонија и давање на услуги за слетување со цел подобрување на безбедноста на воздушниот простор и авиосообраќајот; одржување на вкупните системи (земски радионавигациски системи, информатички системи, радарска техника, комуникациски и метеоролошки системи, енергетски системи, мототехнички системи и техничко одржување); имплементирање на законските регулативи од Европската комисија; имплементација на современи воздухопловни капацитети во управувањето со воздушниот сообраќај; финализирање на процесот на раздвојување на регулаторот од провајдерот; усвојување и примена на политиката за заштита на околината и заземање значајна улога во процесот на регионалната соработка.

ИНДИКАТОРИ:
Број на вработени: 326
Оперативни расходи по вработен (во илјади денари): 2.283

АУТПУТ ИНДИКАТОР:
Издадени дозволи за редовен и нередовен авионски сообраќај: планирани 330, реализирани 98
Остварени летови: планирани 137.300, реализирани 20.097
Издадени билтени за генерална, комерцијална, воена авијација и за прелети: планирани 93.500, реализирани 21.270
Одржување на CNS (Communication, Navigation and Survaliance) уреди: планирани 230, реализирани 95
Извршени безбедносни (security) инспекции: планирани 15, реализирани 7

14001 МИНИСТЕРСТВО ЗА ЗЕМЈОДЕЛСТВО, ШУМАРСТВО И ВОДОСТОПАНСТВО

ВКУПЕН БУЏЕТ: 1.698.500 илјади денари

ОПИС И ГЛАВНИ ФУНКЦИИ

Министерството за земјоделство, шумарство и водостопанство е буџетска институција која донесува и спроведува политики од областа на земјоделството, шумарството и водостопанството и руралниот развој и сродните области како безбедност на храна, ветеринарна и фитоснитарна заштита и врши следење и проценка на ефектите од спроведувањето на полититките во областите од негова надлежност. Министерството превзема мерки и извршува активности поврзани со: користење на природните ресурси: земјоделско земјиште, шуми, пасишта и води на еколошки одржлив начин; зголемување на ефикасноста на полјоделското и сточарското земјоделско производство, преработка и маркетинг; обезбедување одржлив развој на руралните средини; унапредување на ловството и риболовот; обезбедување заштита на здравјето на растенијата и животните; мониторинг и инспекциски надзор во областите од надлежност на министерството, како и други активности пропишани со закон.

ОСТВАРУВАЊА И ЦЕЛИ ЗА 2009

Во изминатиот период донесени се: Програма за финансиска поддршка на земјоделството за 2009 година која ги интегрира мерките за поддршка во сточарството, растителното производство, рибарството, и органското производство, Програмата за здравје на растенијата, Програма за здравствена заштита на животните и програма за ветеринарно јавно здравство, Програмата за проширена репродукција на шумите за 2009 година и Програма за финансиска поддршка на руралниот развој за 2009 година со дополнителни измени со цел вклучување на нови мерки и олеснување на имплементација на истата со вклучување на забелешките од Агенцијата за финансиска поддршка за

земјоделство и рурален развој. Со цел создавање на услови за користење на претпристапните фондови на ЕУ за рурален развој (ИПАРД) и имплементација на ИПАРД Програмата, подготвен е финалниот пакет за акредитација на Телото за управување со ИПАРД фондови во МЗШВ кој во февруари 2009 доби национална акредитација, и после вклучување на забелешките од советодавната мисија на ЕК во март е доставен на разгледување на Комисијата на ЕУ.

Во изминатиот период се реализирани обврските кои произлегуваат од Спогодбата за стабилизација и асоцијација меѓу Република Македонија и Европските заедници и нивните земји членки (ССА) преку организација на 5-от Поткомитетот за земјоделство и рибарство, и подготвена е Националната програма за прилагодување кон ЕУ за 2009 година во делот на поглавјата 11, 12 и 13. Во јануари 2009, во Брисел одржана е прва рунда на консултации согласно Член 10, став 3 од ЦЕФТА Договорот за понатамошна либерализација во трговијата со земјоделско-прехранбени производи меѓу потписничките на ЦЕФТА 2006, додека во април 2009, во Подгорица - Црна Гора одржана е втора рунда на Консултации согласно Член 10, став 3 од ЦЕФТА Договорот за понатамошна либерализација во трговијата со земјоделско-прехранбени производи меѓу потписничките на ЦЕФТА 2006. На 8-ми и 9-ти Април во Подгорица - Црна Гора, одржан е Поткомитет за земјоделство и санитарни и фитосанитарни прашања на Потписничките на ЦЕФТА 2006.

Реализирана и финансиски е поддржана граѓанската акцијата „Ден на дрвото" при што се засадени околу шест милиони садници. Во овој период се склучени договорите за пошумување на 500 ха голи ерозивни земјишта и за нега на околу 500 хекатри шумски култури.

Во делот на земјишната политика остварени се активности за средување на евиденцијата на државно земјоделско земјиште, проверка на терен на слободно земјоделско земјиште и подготовка на нови огласи, и интензивирано воведување во владение на веќе реализираните огласи. Истовремено во состав на ВММС проектот се продолжи со евиденција на земјоделско земјиште под винови насади во катастарот на винови насади.

За периодот јануари – март 2009 година во делот на водостопанството завршена е реконструкција на сифон Макарија во ХМС Тиквеш, преведени се две транши од работниот капитал на водостопанствата во Струмица, Радовиш, Кумканово, Прилеп и Скопје од средствата за таа намена предвидени со АСАП проектот на Светска банка, со подршка на АСАП проектот во регионите на Струмица, Радовиш, Куманово, Скопје и Прилеп во постапка на регистрација се вкупно 24 водни заедници, во тек се активности за усогласување со јавното претпријатие за стамбен и деловен простор во Струмица и Министерството за земјоделство, шумарство и водостопанство во врска со работите за санација на преливот на брана Турија, во тек е огласот за јавни набавки за чистење на каналите за одводнување и речните корита за 16 општини.

Активностите на Фитосанитарната Управа беа фокусирани на редовни фитосанитарни контроли на гранични премини на пратки од растенија и растителни производи од увоз, реекспорт и транзит и на царински терминали односно на местата на отпремување на пратките наменети за извоз.

Државниот инспекторат во текот на овој период изврши многу контроли, состави записници и донесе решенија за отстранување на недостатоците и запирање на незаконското работење и поднесе барања за поведување на прекршочна постапка до надлежните судови.

Во насока на поефикасна ерадикација и контрола на бруцелозата се изврши вакцинација на возрасна популација на овци. Во овој период превземени се низа активности во насока на воспоставување на Интегриран систем за здравствена заштита на животните преку измени и дополнување на Закон за идентификација и регистрација на животни за вклучување на одбележувањето на свињите, како и направен е дизјнот на ИТ системот за следливост и контрола на пратките ки се предмет на меѓународна трговија. До март 2009 година е завршен

пописот на одгледувалишта на овци и кози и нивно индивидуално обележување и регистрација.

ИНДИКАТОРИ:
Број на вработени: 626
Оперативни расходи по вработен (во илјада денари): 884

АУТПУТ ИНДИКАТОР:
Број на донесени законски и подзаконски акти согласно НПАА: планирани 40, реализирани 5
Број на потпишани договори со правни лица за реализација на активностите за пошумување и заштита на шуми: планирани 6, реализирани 4
Број на донесени програми за поддршка на земјоделството: планирани 5, реализирани 2
Процент на испитани говеда за бруцелоза и туберкулоза од вкупниот број на говеда кои се целна група за испитување: планирани 90%, реализирани 82%
Број на извршени лабораториски фитопатолошки, квалитативни и хемиски анализи за следење на растителни штетни организми: планирани 430, реализирани 140
Должина на реконструирани, изградени и исчистени канали за наводнување и одводнување: планирани 120 км, реализирани 40 км

14002 АГЕНЦИЈА ЗА ПОТТИКНУВАЊЕ НА РАЗВОЈОТ НА ЗЕМЈОДЕЛСТВОТО - БИТОЛА

ВКУПЕН БУЏЕТ: 68.796 илјади денари

ОПИС И ГЛАВНИ ФУНКЦИИ

Агенцијата за поттикнување на развојот на земјоделството- Битола е одговорна за давање на стручна помош на индивидуалните земјоделски производители, со цел зголемување на квалитетот, квантитетот и профитабилноста на земјоделското производство со оптимално искористување на расположливите ресурси, преку примена на соодветни мерки во процесот на земјоделското производство и практична имплементација на научните и техничките сознанија.

ОСТВАРУВАЊА И ЦЕЛИ ЗА 2009

Во текот на 2009 година Агенцијата за поттикнување на развојот на земјоделството ќе реализира активности според планираниот обем и динамика на Годишната програма за работа. Агенцијата изврши групирање на активностите според Програмските определби, активира 30 дисперзирани канцеларии во руралните средини со што се овозможи поефикасен пристап на советниците на терен кај индивидуалните земјоделски производители. Во првиот квартал Агенцијата изврши активности за развој на техничко економски советодавни услуги на индивидуалните земјоделски производи на индивидуалните земјоделски производи и нивна реализација на терен, поддржана е реализацијата на Програмата за финансиска поддршка на земјоделството, поставени се поледелските опити, реализирана е акција за поддршка на руралните средини, континуитет на имплементација на Системот на мониторинг на фарма-ФАДН.

ИНДИКАТОРИ:
Број на вработени: 139
Оперативи расходи по вработен (во илјади денари): 495

АУТПУТ ИНДИКАТОР:

Број на склучени договори со даватели на услуги за редовно функционирање на Агенцијата: планирани 20, реализирани 15
Број земјоделци кои добиваат совети: планирани 4.000, реализирани 4000
Број на фарми за кои се изготвени извештаи во рамки на ФАДН: планирани 450, реализирани 450

14003 УПРАВА ЗА ХИДРОМЕТЕОРОЛОШКИ РАБОТИ
ВКУПЕН БУЏЕТ: 126.463 илјади денари

ОПИС И ГЛАВНИ ФУНКЦИИ

Во делокруг на надлежности на Управата за хидрометеоролошки работи е вршење на хидролошките и метеоролошките работи кои ги опфаќаат активностите поврзани со развојот и функционирањето на хидролошкото бдеење, истражувањата на атмосферата, почвата и водните ресурси и работите на примената на хидрологијата и метеорологијата. Исто така, Управата ги извршува и го координира извршувањето на меѓународните обврски на Република Македонија во областа на метеорологијата и хидрологијата, следење на квалитетот на водите и квалитетот на воздухот.

ОСТВАРУВАЊА И ЦЕЛИ ЗА 2009

Во текот на првата половина на 2009 година Управата за хидрометеоролошки работи изготви хидролошки подлоги за потребите на проектот за изградба на мали хидроцентрали во Република Македонија, учествувано е во изготвување на проекти од областа на хидрологијата, метеорологијата и заштитата на животната средина, постигнат е висок процент на остварени најави за опасни временски непогоди, завршени се подготовките за отпочнување на работата на екипите на терен за спроведување на престојната противградна одбрана април-октомври 2009 година.

Како приоритети за 2009 година се осовременување на мрежата на метеоролошки и хидролошки станици и радарски центри, следење на примарните појави и процеси во атмосферата, почвата и водните ресурси и нивното влијание врз животната средина и природата. Исто така се предвидува продолжување со активностите насочени кон интензивирање и подобрување на меѓународната соработка во областа на хидрометеоролошката дејност.

ИНДИКАТОРИ:
Број на вработени: 202
Оперативни расходи по вработен (во илјади денари): 578

АУТПУТ ИНДИКАТОР:
Број на спроведени процедури за јавни набавки: планирани 70, реализирани 24
Број на спроведени теренски активности за прибирање на хидролошки податоци: планирани 12, реализирани 3
Број на извештаи од метеоролошки, климатолошки, дождомерни и фенолошки станици: планирани 12, реализирани 3
Број на изготвени временски прогнози за наредни три дена: планирани 365 реализирани 120

14004 АГЕНЦИЈА ЗА ФИНАНСИСКА ПОДДРШКА НА ЗЕМЈОДЕЛСТВОТО И РУРАЛНИОТ РАЗВОЈ
ВКУПЕН БУЏЕТ: 4.432.485 илјади денари

ОПИС И ГЛАВНИ ФУНКЦИИ

Агенцијата за финансиска поддршка во земјоделството и руралниот развој е надлежна за извршување на мерките за поддршка и развој на земјоделството и руралните средини преку искористување на средства од Буџетот на Република Македонија и Инструментот за претпристапна помош за рурален развој на Европската унија (ИПАРД). Главни функции на Агенцијата согласно Законот за основање на Агенцијата се авторизација на плаќањата, извршување на плаќањата од областа на земјоделството и руралниот развој.

ОСТВАРУВАЊА И ЦЕЛИ ЗА 2009

Започна реализацијата на Програмата за финансиска поддршка во земјоделството за 2009 година и заклучно со првата половина од месец април оваа година беа реализирани 1.278.000.000,00 денари (субвенции за тутунско производство, подигнати овошни насади, обележани грла говеда, произведено и продадено млеко и житни култури) или 1/3 од вкупно предвидената сума со оваа Програма. Воедно, беа започнати и подготвителни активности за реализација на Програмата за рурален развој за 2009 година.

Покрај тоа, отпочната е постапката за акредитација на Агенцијата за користење на средствата од претпристапната помош на ЕУ за рурален развој (ИПАРД). Во таа насока, Агенцијата беше акредитирана од страна на Националниот координатор за акредитација, а во март 2009 година официјално беа доставени акредитациските документи до Европската комисија со што беше започната постапката за акредитирање на Агенцијата од страна на Европската комисија.

До крајот на 2009 година се планира целосно да се реализираат Програмите за финансиска поддршка во земјоделството и руралниот развој за 2009 година, а воедно се планира Агенцијата да добие акредитација од страна на Европската комисија и да се објави јавен повик за доделување на средства од ИПАРД програмата.

ИНДИКАТОРИ:

Број на вработени: 64

Оперативни расходи по вработен (во илјади денари): 1.035

15001 МИНИСТЕРСТВО ЗА ТРУД И СОЦИЈАЛНА ПОЛИТИКА
ВКУПЕН БУЏЕТ: 1.100.616 илјади денари

ОПИС И ГЛАВНИ ФУНКЦИИ

Министерството за труд и социјална политика е буџетска институција надлежна за развивање, контрола и спроведување на политиките во областа на работните односи и вработувањето, пензиско и инвалидско осигурување, спроведување и унапредување на системот на социјална заштита и детска заштита и води грижа за благосостојбата на семејството, ранливите групи на популацијата, децата и возрасните засегнати од социјален ризик.

ОСТВАРУВАЊА И ЦЕЛИ ЗА 2009

Во Министерството за труд и социјална политика во изминатиот период продолжи операционализацијата на планираните активности, мерки и програми од Националната стратегија за вработување до 2010 година и имплементацијата на Оперативниот план за активни програми и мерки за вработување и во 2009 година. Се врши редовна исплата на корисниците согласно закон за обезбедување на материјална и социјална сигурност на лицата со над 25 години

стаж на осигурување кои не примиле испратнина поголема од 12 месечни плати, а на кои работниот однос им престанал во периодот од 2000 до 2004 година по основ на стечај, ликвидација или технолошки вишок во фирмите со доминантна сопственост на државата. Во тек е реализацијата на КАРДС Проектот- Поддршка за политиката за вработување 3 фаза, отпочна имплементацијата на ТВИНИНГ Проектот во рамките на кој ќе се дадат препораки и ќе се изврши усогласување на законодавството од областа на трудот со законодавството во ЕУ. Се спроведува Општиот колективен договор за јавниот сектор во Република Македонија со кој се уредуваат правата и обврските на работниците и работодавачите од работен однос во јавниот сектор, условите и начинот на остварување на правата од работен однос, како и начинот и постапката за решавање на меѓусебните спорови.

Во областа на пензиско инвалидското осигурување од 01.01.2009 година се спроведува Законот за изменување и дополнување на Законот за пензиско инвалидско осигурување во делот на прилагодување на концептот на бруто плати. Во април 2009 година донесен е Законот за задолжително капитално финансирано пензиско осигурување, со кој се регулира улогата на НБРМ за чувар на имотот и зголемување на лимитот за инвестирање на средства во странство.

ИНДИКАТОРИ:

Број на вработени:331

Оперативни расходи по вработен (во илјади денари): 755

АУТПУТ ИНДИКАТОР:

Број на спроведени тендери: планирани 54, реализирани 14

Број на законски и подзаконски акти од областа на работни односи и пензиско осигурување: планирани 10, реализирани 2

Број на законски и подзаконски акти од областа на социјална заштита: планирани 6, реализирани 1

Број на извршени контроли во детски градинки: планирани 20, реализирани 3

Број на корисници на боречка и воена инвалиднина: планирани 6.343, реализирани 5.850

Број на извршени инспекции на деловни субјекти: планирани 30.000, реализирани 7300

Број на спроведени обуки согласно Акциониот план за родова рамноправност: планирани 21, реализирани 6

15010 ОПШТЕСТВЕНА ЗАШТИТА НА ДЕЦА

ВКУПЕН БУЏЕТ: 1.292.904 илјади денари

ОПИС И ГЛАВНИ ФУНКЦИИ

Дејноста згрижување и воспитание на децата претставува организирана дејност од јавен интерес, која се спроведува во јавните установи за деца и детските одморалишта согласно со Програмата за развој на дејноста и утврдените стандарди и цени на услугите.

ОСТВАРУВАЊА И ЦЕЛИ ЗА 2009

Дејноста згрижување и воспитание на децата како организирана дејност од јавен интерес се остварува во рамките на годишната Програма за развој и остварување на заштитата на децата во 2009 година и воглавно е насочена кон: редовно обезбедување на средства за функционирање на јавните установи за деца-детски градинки, воспоставување на стручен надзор врз исхраната на децата, хигиената и дезинфекцијата, како и плурализација во дејноста преку заживување на приватниот сектор. Во тек е довршување на градбата на Детска градинка во Општината Ѓорче Петров со капацитет за 150 деца.

ИНДИКАТОРИ:
Број на вработени: 236
Оперативни расходи по вработен (во илјади денари): 465

АУТПУТ ИНДИКАТОР:
Број на деца згрижени во детски градинки: планирани 22.357, реализирани 21.155

15020 СОЦИЈАЛНА ЗАШТИТА
ВКУПЕН БУЏЕТ: 21.811.761 илјади денари

ОПИС И ГЛАВНИ ФУНКЦИИ

Дејноста на социјална заштита претставува организирана дејност на државата за спречување и надминување на основните социјални ризици на кои се изложени одредени групи на населението. Оваа дејност се остварува преку преземање на мерки и активности за остварување на социјалната превенција, вонинституционалната и институционалната социјална заштита и навремено и непречено исплатување на надоместоците на социјална заштита.

ОСТВАРУВАЊА И ЦЕЛИ ЗА 2009

Дејноста социјална заштита како организирана дејност на државата е насочена кон превземање на мерки и активности за остварување на социјална превенција, вонинституционална и институционална социјална заштита и навремено и непречено исплатување на надоместоците на социјална заштита. При тоа во одделните дејности постигнати се следниве резултати:

Во делот на вонинституционалната социјална заштита реализирани се сместувања на жртви на семејно насилство, бездомници, деца на улица и деца со интелектуална попреченост. Во изминатиот период отворени се два нови дневни центри за деца на улица (во Кисела Вода и во Автокоманда), а до крајот на годината се планира да се отворат уште 3 нови дневни центри за деца на улица во Битола, Прилеп и Охрид. Во тек се подготвителните активости за отварање на Дневен центар за корисници на дрога во Автокоманда и два нови Дневни центри за деца со интелектуална попреченост во Чаир и Струмица. Се реализираа активности за отварање на народни кујни за лицата со социјални проблеми, од постојните 34 народни кујни до крајот на 2009 година се планира отворање на народни кујни и во други градови низ Републиката.

Во делот на институционалната социјална заштита во рамките на расположивите средства реализирани се активности за подобрување на згрижувачките услови и организирање на нови форми на заштита на корисниците. Во Демир Капија и Неготино на почеток на 2009 година отворени се 2 стамбени единици за корисници кои претходно беа сместени во Демир Капија, а во текот на годината ќе се продолжи со отварање на нови стамбени единици. Истовремено редовно и навремено се исплатуваа социјални надоместоци и тоа парична социјална помош (на 62.000 домаќинства), постојана парична помош (на 5.300 семејства), еднократна парична помош (на 1.500 лица), редовна исплата на детскиот додаток; финансирање на правата на борците и воените инвалиди; финансирање на прифатниот центар за баратели на азил и обезбедување на социјална парична помош и здравствено осигурување на лицата со признат статус на бегалци-азиланти; сместување и исхрана на внатрешно раселените лица во колективните центри и парична помош за лицата кои се дерегистрирани и вратени во местото на живеење; обезбедување на средства за редовно покривање на дефицитот на Фондот за ПИОМ и Агенцијата за вработување и кадровско екипирање на информативните центри за ромската етничка заедница.

Согласно имплементацијата на НАП за „Декадата на вклучување на Ромите„ и Стратегијата за Ромите во Република Македонија имплементирани се проектите: Инклузија на ромски деца во предучилишно образование, Ромски

информативни центри (досега се отворени 8, а во јуни ќе се отворат уште 5) и Пилот проект за вработување на Ромите преку обуки.

ИНДИКАТОРИ:
Број на вработени: 955
Оперативни расходи по вработен (во илјади денари): 678

АУТПУТ ИНДИКАТОР:
Број на лица сместени во дневни центри: планирани 1.070, реализирани 750
Број на лица сместени во социјални установи: планирани 700, реализирани 752
Број на корисници на разни права по основ на социјални надоместоци: планирани 95.000, реализирани 86.486

16001 МИНИСТЕРСТВО ЗА ОБРАЗОВАНИЕ И НАУКА

ВКУПЕН БУЏЕТ: 20.210.646 илјади денари

ОПИС И ГЛАВНИ ФУНКЦИИ

Министерството за образование и наука ги врши работите што се однесуваат на: воспитанието и образованието од сите видови и степени, образованието на возрасните, организацијата, финансирањето, развојот и унапредувањето на воспитанието, образованието и науката, воспитанието и образованието на децата со посебни потреби и децата на нашите работници на привремена работа и престој во странство, верификација на струките и профилите во образованието, ученичкиот и студентскиот стандард, технолошкиот развој информатиката и техничката култура, информацискиот систем, меѓународната научно техничка соработка, надзорот од негова надлежност и врши други работи утврдени со закон.

ОСТВАРУВАЊА И ЦЕЛИ ВО 2009

Во текот на годината реализирани се бројни активности кои допринесуваат за исполнување на основните критериуми за поквалитетно образование во Република Македонија и нивно имплементирање во целост со цел исполнување на европските критериуми за поефикасен образовен систем во државата.

Активностите на Министерството за образование и наука се насочени кон натамошна децентрализација на образованието, воведување на ефикасен систем за следење на користењето на наменската и блок дотација за образование во општините како и натамошно спроведување на модернизација на образовниот процес. Постигнување на целосен опфат на генерацијата од 6-14 години, подобрување на квалитетот на образовниот процес преку стандардизирани тестови за оценување на наставниците како и обезбедување на бесплатни учебници на сите ученици во дејноста на основното и средното образование, спроведување на државната матура во средното образование, спроведување на задолжителното средно образование, реализација на започнатите реформи во гимназиското и стручното образование и отпочнување со работа на Центарот за образование на возрасни.

Во дејноста на високото образование се врши понатамошна имплементација на реформите со цел создавање на услови за поголема достапност на високото образование на сите граѓани во државата со новоформираниот универзитет и факултети во рамките на постојните универзитети во повеќе градови на територијата на Република Македонија, поддршка на дејноста во јавно приватни непрофитни високообразовни установи, спроведување на кредит-трансфер системот во согласност со Болоњската декларација како и соработка со странски универзитети и професори.

Реализација на предвидените активности во дејноста на ученичкиот и студентскиот стандард во насока на нивно унапредување и подобрување,

односно стимулирање на студентите и учениците во реализацијата на своите активности и постигнување на успешни резултати.

Во тек е подобрување на мрежата на основните и средните училита, односно завршување на доградбата на започнатите училишни објекти од претходните години од основното и средното образование, отпочнување на изградбата на нови училишни објекти согласно потребите, реконструкција на постојните ученички и студентски домови во насока на обезбедување на услови за реализација на задолжителното средно образование како и имплементација на проектот за изградба на училишни спортски сали во основните и средните училишта.

Изнаоѓање на мерки за стимулирање на приватниот сектор за вложувања во науката која претставува систематски организирана творечка активност чии резултати содржат во себе изворност или новина насочена кон проширување на вкупните знаења и унапредување на науката. Цел на оваа програма е развој на научно-истражувачката дејност од јавен интерес преку усогласување на правната рамка на оваа област со истата на Европската Унија.

ИНДИКАТОРИ:

Број на вработени: 8.277

Оперативни расходи по вработен (во илјади денари): 835

АУТПУТ ИНДИКАТОР:

Број на вработени што посетуваат обука финансирана од донации: 80

Број на ученици во основното образование: 223.824

Број на ученици во средното образование: 93.918

Број на студенти во високото образование: планирани 23.378, реализирани 23.378

Број на ученици сместени во ученички домови: планирани 1.850, реализирани 1.700

Број на ученици сместени во студентски домови: планирани 5.500, реализирани 5.500

Број на финансирани научно истражувачки проекти: планирани 250, реализирани 63

16002 БИРО ЗА РАЗВОЈ НА ОБРАЗОВАНИЕТО

ВКУПЕН БУЏЕТ: 217.644 илјади денари

ОПИС И ГЛАВНИ ФУНКЦИИ

Бирото за развој на образованието врши стручна дејност која се состои во: изготвување на концепции за предучилишното, основното и средното образование и воспитание во Република Македонија, изработка на наставни планови и програми и други стручни документи за воспитно-образовната дејност на установите за предучилишното, основното и средното образование и воспитание, ученичките домови, стручно педагошко усовршување на раководниот и наставно-воспитниот кадар на овие установи, следење и вреднување на резултатите од воспитно-образовната работа на училиштата, проучување и истражување на одделни воспитно-образовни проблеми, подготовка и издавање на дидактичко-методска и друга педагошка прирачна литература за наставниот кадар, стручен надзор во воспитно-образовните институции, како и други стручно-научни задачи поврзани со унапредувањето на воспитно-образовната дејност.

Исто така, од учебната 2007/08 година ја подготвува и спроведува државната матура во средното образование.

ОСТВАРУВАЊА И ЦЕЛИ ВО 2009

Целта на Бирото за развој на образованието за 2009 година е подобрување на квалитетот на образовниот процес преку подобрување на наставните програми, стручно-педагошко усовршување на раководниот и наставно-воспитниот кадар и зајакнување на советодавната стручна работа за наставата во училиштата, како и печатењето на педагошката документација и евиденција за основното и средното образование.

Според наставниот план за деветгодишно основно образование изработени се нови наставни програми за II одделение за сите насоки на основните музички училишта; изработени се упатства и протоколи за следење и советодавна стручна поддршка на училиштата при реализирање на деветгодишното основно образование (посетени се сите централни основни училишта, повеќе од 350 училишта и повеќе од 900 наставни часа); изработени се нови наставни програми за учениците со посебни образовани потреби што се образуваат во посебните основни училишта и посебните паралелки на основните училишта за II одделение (20 наставни програми); организирани се семинари и обуки за наставниците од основното образование и воспитание по предметите: музичко образование; физичко образование; ликовно образование и техничко образование на кои беа опфатени околу 1500 наставници за начинот на водење портфолио и екстерна проверка на постигањата на учениците.

Извршена е посета на сите училишта во Република Македонија и се организирани обуки на наставниците за примена на стандардите за оценување на постигањата на учениците. Изготвени се околу 550 тестови на знаење (за основно образование, гимназиското образование и општообразовните предмети во средното стручно образование) по сите наставни програми и предмети и 1800 стандардизирани тестови по сите наставни програми и предмети.

За Државната матура јуни 2009 пријавени се околу 17.800 кандидати кои полагаат два предмети на екстерно ниво (мајчин јазик како задолжителен и странски јазик или математика како изборен предмет). За августовскиот испитен рок се предвидува да бидат изведени истите активности за државната матура како во јунскиот испитен рок. Согласно тоа, во Секторот за вреднување на постигањата на учениците при Бирото за развој на образование се подготвуваат 35.600 теста.

Според Годишната програма за работа на Центарот за стручно образование и обука активностите се одвиваат според планираната динамика. Изработени се стандарди за занимања, изготвена е Концепција за три годишно образование и Концепција за стручно оспособување во траење од две години, а во наредните месеци потребно е да се одржат обуки на наставници за имплементација на иновираното тригодишно образование, да се изготви концепција за стручно образование и обука, да се развиваат планови и програми за двегодишно стручно образование и постсредно образование.

Согласно програмата за работа на Бирото за развој на образованието до крајот на 2009 година предвидено е да се донесат наставните програми за гимназиско образование и општообразовните предмети во средното стручно образование; да се организира обука на наставниците за имплементација на новите наставни програми; да се развие концептот за проширена програма за работа на основното деветгодишно образование; да се организираат обуки на наставниците за описно оценување; да се отпечатат прирачници и дидактички материјали за наставата по сите предмети во IV одделение на деветгодишното основно училиште; да се развие концепт и програма за вреднување на постигнувањата на учениците на крајот на IV одделение и др.

ИНДИКАТОРИ:
Број на вработени: 170
Оперативни расходи по вработен (во илјади денари): 1.198

АУТПУТ ИНДИКАТОР:
Број на објавени и спроведени јавни набавки: планирани 10, реализирани 4
Број на изготвени нови наставни програми: планирани 154, реализирани 40
Број на изготвени тестови: планирани 40.000, реализирани 35.600
Број на изготвени нови наставни програми за средно стручно образование и постсредно образование: планирани 280, реализирани 0

16003 НАЦИОНАЛНАТА АГЕНЦИЈА ЗА ЕВРОПСКИ ОБРАЗОВНИ ПРОГРАМИ И МОБИЛНОСТ

ВКУПЕН БУЏЕТ: 88.353 илјади денари

ОПИС И ГЛАВНИ ФУНКЦИИ

Годишната програма за работа на Национална агенција за европски образовни програми и мобилност за 2009 година се заснова на надлежностите и обврските кои произлегуваат од Законот за основање на Национална агенција за европски образовни програми и мобилност ("Службен весник на Р.М" бр.113/07) и тоа децентрализирано менаџирање и имплементација на Програмата за доживотно учење (Одлука бр.1720/2006 Совет на Европа) и програмата Млади во акција (Одлука бр.1719/2006 Совет на Европа) како специфична структура за координирано менаџирање на имплементацијата на Програмата за доживотно учење и Програмата млади во акција на национално ниво (Национална агенција).

ОСТВАРУВАЊА И ЦЕЛИ ВО 2009

Целта на Националната агенција за европски образовни програми и мобилност е промоција и спороведување на европските образовани програми во Република Македонија. Националната агенција за европски образовни програми и мобилност согласно Годишната програма за работа за 2009 година, во периодот од јануари – април 2009 година реализираше активности за јакнење на институционалните, инфраструктурни и човечки капацитети и промоција на европските образовни програми на Националната агенција во Република Македонија. До крајот на 2009 година се планираат понатамошни активности поврзани со презентирање на новите активности кои што произлегуваат од подпрограмите на Програмата за доживотно учење.

Приоритетите и целите на Националната агенција, произлегуваат од општите цели на Програмата за Доживотно учење во периодот од 2007-2013 година, програмата Млади во акција во периодот 2007-2013 година, како и други програми, проекти или акции утврдени од страна на Европската Комисија во полето на образование, наука и мобилност. Националната агенција ќе биде насочена кон: спроведување на обуки за крајни корисници во рамките на акциите на Програмата за доживотно учење и Програмата млади во акција; обуки на наставен кадар од основните и средните училишта за користење на грантови и аплицирање во рамките на Комениус проектите; обуки и реализација на подготвителни посети за наставници од основните и средните училишта за аплицирање за грантови и реализација на професионален развој во рамките на Комениус; обуки за училиштата за спроведување на проектите во рамките во е-Твининг; обуки и работилници за наставниот кадар од основните и средните училишта за користење на ИКТ алатки во рамките на е-Твининг; обуки на младите за користење на грантовите на програмата Млади во акција како и обуки за вработените на Националната агенција и нејзини соработници. Истовремено активностите се насочени и кон организација на јавни настани, медиумски кампањи и промоции; спроведување на пилот проекти во рамките на Програмата за доживотно учење и програмата Млади во акција; спроведување на проекти во областа на културата, истражувањето и технолошкиот развој.

Националната агенција ќе остварува вмрежување и соработка со меѓународни национални институции од полето на образование и обука кои што се директно или индиректно поврзани со програмите на заедницата; техничка и

професионална имплементација на размена на студенти, како и универзитетски професори; спроведување на работни цели и техничка подршка при имплементација на мерки и активности од европската структуирана помош, вклучувајќи ги иницијативите на Европската Заедница од областа на образование, обука, работа со млади, спорт и наука; подготовка и издавање на промотивни публикации и друг вид на информативен материјал; организирање и одржување на конференции, семинари, работилници и други видови на состаноци; изготвување на анализи и експертизи од соодветните програмски области.

Главни корисници на програмите ќе бидат: Комениус – основните училишта и средните училишта; Леонардо да Винчи – средните стручни училишта; Еразмус – универзитетите; Грундвиг – сите лица кои го прекинале своето образование на определено ниво.

ИНДИКАТОРИ:
Број на вработени: 14
Оперативни расходи по вработен (во илјади денари): 1.715

АУТПУТ ИНДИКАТОР:
Број на лица кои ги поминале обуките за користење на фондовите на ЕК од програмите Доживотно учење и Млади во акција: планирани 1.500, реализирани 500

16101 АГЕНЦИЈА ЗА МЛАДИ И СПОРТ
ВКУПЕН БУЏЕТ: 486.731 илјади денари

ОПИС И ГЛАВНИ ФУНКЦИИ

Агенцијата за млади и спорт врши следење на спортските и спортско-рекреативните активности, развој на масовниот и врвниот спорт, води грижа за статусот на младите, ги помага различните облици на организирање на младите, врши работи што се однесуваат на грижата за психофизичкиот развој на младите и нивна заштита од болести на зависности, проституција, криминал и други социопаталошки појави. Со Стратешкиот план, Националната стратегија за млади и Акциониот план утврдени се приоритетите на Агенцијата за млади и спорт во доменот на реализација на капитални инвестиции во спортска инфраструктура во периодот 2009-2012 година.

ОСТВАРУВАЊЕ И ЦЕЛИ ЗА 2009

Агенцијата за млади и спорт во 2009 година ги остварува следните активности: непречена функција на 46 национални спортски федерации, во кои се здружени повеќе од 1.500 спортски клубови, партиципирање за стручна работа, обезбедување на просторни услови, функција на органи и тела во федерациите, стручна работа со репрезентациите на националните спортски федерации, чиј број изнесува повеќе од 150, во различни категории, по пол и возраст како и обезбедување на стручна подршка во обезбедување на функционирање на националниот систем на натпревари. Агенцијата партиципира во финансирање на проекти на спортски клубови и здруженија, кои ќе промовираат и реализираат идеи и активности со кои спортот ќе се користи како средство за воспоставување и водење на младите во секојдневието и притоа ќе биде основна алтернатива во борбата против пороците и несаканите појави кај младите. Се поддржуваат и проектите кои ќе придонесат за социјална кохезија на младите, за дружење на младите од различни ентитети, промоција на различни мултикултурни вредности, толеранција и соживот.

Агенцијата, партиципира во Програмите од јавен интерес на државата, утврден во Законот за спорт, во кој како приоритет и обврска се утврдени програмите на Националните спортски федерации во Република Македонија кои

учествуваат во меѓународниот систем на натпревари, програмите со кои се остварува учество на европски и светски првенства во младинска и сениорска категорија (во машка и женска конкуренција), се подржуваат програмите на лицата со инвалидитет кои учествуваат на меѓународни натпревари организирани од надлежните меѓународни асоцијации. Исто така ги исполнува законските обврски кон врвните и млади спортисти утврдени со Законот за спорт, а кои се однесуваат на обезбедување паричен надоместок за спортисти.

Главна задача на Агенцијата е имплементација на Националната стратегија за млади преку подготвениот АКЦИОНЕН ПЛАН - 2009, кој ќе се иплементира во текот на 2009 година. Агенцијата ги подржува проектите на младински здруженија на граѓани, кои се однесуваат на подигање на степенот на активно учество на младите во сите области од нивен интерес, поддршка на програмските активности како Медиумска кампања за борба против дрогата, Летни едукативни кампови, активна партиципација и работа со млади на терен, обука на млади, тренинг на младински НВО што ќе дадат придонес кон националната стратегија за млади.

ИДИКАТОРИ:
Број на вработени: 34
Оперативни расходи по вработен: 934

АУТПУТ ИНДИКАТОРИ:
Опфат на граѓани со активности во дејноста спорт: планирано 5%, реализирано 5%
Бројот на млади луѓе вклучени во програмите за претприемништво и бизнис: планирано 10.000, реализирано 1.800
Учество на спортисти од Република Македонија на меѓународни спортски натпревари: планирано 1000, реализирано 180

17001 МИНИСТЕРСТВО ЗА ИНФОРМАТИЧКО ОПШТЕСТВО
ВКУПЕН БУЏЕТ: 1.291.327 илјади денари

ОПИС И ГЛАВНИ ФУНКЦИИ

Министерството за информатичко општество ги врши работите што се однесуваат на дефинирање на механизми за обезбедување и раководење со средства за финансирање на развојот на информатичкото општество; евиденција, координација и следење на имплементацијата на прифатените проекти за развој на информатичкото општество во Република Македонија; координација и препораки за имплементација на информационите системи во државната управа на Република Македонија; креирањето и водењето на евиденција на расположливиот хардвер, софтвер, телекомуникациона опрема и друга информатичка опрема и лиценци во рамките на државната управа; креирањето и водењето на централна база на знаење достапна на секторите за информатика на државната управа; давање на препораки, насоки и други стратешки и оперативни документи на централно ниво; предлози за склучување на договори со стратешки партнери; давање насоки за оперативна програма, и архивирање на податоци и информации; координирање на активностите кои се извршуваат од страна на секторите за информатиката во органите на државната управа; координирање, управување и развој на интегрирана и безбедна информатичка мрежа за потребите на државната и јавната администрација; планирање, спроведување и развој на електро-комуникациска мрежа за поврзување на сите јавни институции; грижа за подготвување и подигање на јавната свест и едукација за значењето на развојот на информатичкото општество и за користењето на придобивките; изработка на едукативни и промотивни материјали за користење на електронски услуги; следење, иницирање и воведување на меѓународни стандарди во органите на државната

управа на полето на информатиката и телекомуникациите, безбедносни аспекти и развојот на инфраструктурата; воспоставување, развој и користење на државни и локални регистри и бази на податоци и нивно меѓусебно поврзување и размена на информации на безбедносен начин; развој на информатичката и телекомуникациската инфраструктура и технологија на органите на државна управа; изработка, координација и следење на реализацијата на плановите за континуирана едукација и усовршување на кадрите во секторите за информатика; создавање и континуиран развој на образовен и научно истражувачки систем; следење, евидентирање и остварување на техничка и технолошка меѓународна соработка; упатување на стручно усовршување во странство и користење на услугите на странски експерти; стипендирање, специјализација и практично образование врз основа на договори и врши и други работи утврени со овој и друг закон.

ОСТВАРУВАЊА И ЦЕЛИ ЗА 2009 ГОДИНА

Во првиот квартал од 2009 година, Министерството за информатичко општество интензивно и успешно работеше на низа проекти во функција на развојот на ИКТ во Република Македонија. Сите активности на министерството беа ориентирани кон конкретни исполнувања на целите за зајакнување на информатичкото општество во органите на државната управа и граѓанскиот сектор. Во насока на подобрување на информатичката инфраструктура продолжи имплементацијата на повеќе проекти меѓу кои беше Проектот за електронско зачувување и раководење со документи во државна управа; Проектот за поврзување на регистри помеѓу институции и Проектот за инсталирање на систем за авторизација. До-компјутеризацијата на основните училишта беше опфатена во активностите од Проектот Компјутер за секое дете (КЗСД), активно беа имплементирани и проекти за промоција на македонски зборови, а едновремено беше креиран и web портал за лица со посебни потреби. До крајот на 2009 година, Министерството планира да продолжи со динамичната изградба на развиено информатичко општество во Република Македонија преку продолжување со имплементацијата на веќе постоечките проекти и активности.

ИНДИКАТОРИ:

Број на вработени: 5

Оперативни расходи по вработен (во илјади денари): 29.650

18001 МИНИСТЕРСТВО ЗА КУЛТУРА

ВКУПЕН БУЏЕТ: 743.810 илјади денари

ОПИС И ГЛАВНИ ФУНКЦИИ

Министерството за култура ги извршува активностите за следење, анализирање и предлагање на акти и мерки за развој и унапредување на културата; организација, финансирање, развој на мрежа на националните установи и финансирање на програми и проекти од национален интерес во областа на литературата и издавачката дејност; филмската и драмската дејност; музичката, музичко-сценската дејност и дејности на домовите на културата; визуелната и ликовната уметност; архитектурата и галериската дејност; библиотечната дејност; музејската и кинотечната дејност; недвижното културно наследство; заштитата на авторското и сродните права; споменичкото одбележување на настани и истакнати личности од национален интерес; надзорот во културата и други работи утврдени со закон.

ОСТВАРУВАЊА И ЦЕЛИ ЗА 2009

Министерството за култура во текот на 2009 година во делот на нормативната сфера ги има изработено нацрт Законот за остварување на

културата и Законот за прогласување на културното наследство од особено значење.

Во текот на 2009 година се интензивираат активностите за реализација на капиталните проекти за Министерството за култура и тоа: изградба на Стар Театар, се продолжува со изградбата на Музеј на вода во Охрид, изградбата на Универзитет на Св.Климент кај Плаошник, Реставрација на куќата на Албанската азбука. Исто така се продолжува со археолошките истражувања на локалитетите Скупи, Стоби, локалитетот Исар Марвинци, археолошкиот локалитет Хераклеја, продолжија аехеолошките истражувања на Тетовското Кале, Виничкото Кале и Скопската тврдина Кале, започна реализацијата на проектот за илуминација на Камениот мост во Скопје.

Активностите на Министерството за култура во 2009 година ќе бидат главно насочени кон реализација на утврдените среднорочни приоритети како стратешки цели за 2009 година: балансирана поддршка на културното наследство и на современото творештво; подобрување на менаџментот во културата; меѓународна соработка/соработка со соседите; афирмирање на културата на заедниците; соработка со невладините организации, како и дополнување со нова законска регулатива и целосно реализирање на капиталните проекти согласно планираната динамика.

ИНДИКАТОРИ:
Број на вработени: 171
Оперативни расходи по вработен (во иљади денари): 672

АУТПУТ ИНДИКАТОР:
Број на тендери за капитални инвестиции: планирани 20, реализирани 22
Број на истражувања во областа на музејската дејност: планирани 70, реализирани 23

18010 ФИНАНСИРАЊЕ НА ДЕЈНОСТИ ОД ОБЛАСТА НА КУЛТУРАТА
ВКУПЕН БУЏЕТ: 2.752.131 иљјади денари

ОПИС И ГЛАВНИ ФУНКЦИИ

Финансирањето на дејности од областа на културата ги поддржува програмите на установите од областа на културата во издавачката дејност, библиотекарството, филмската дејност, музичката и сценско-уметничката дејност, заштитата на културното наследство, ликовната и галериската дејност, културно-уметничките манифестации, музејската и кинотечната дејност, меѓународната соработка од областа на културата, поддршката на младите таленти, организации од областа на културата, децентрализацијата на власта и поинтезивно реализирање на капиталните проекти на Министерството за култура во овој раздел.

ОСТВАРУВАЊА И ЦЕЛИ ЗА 2009

Во текот на 2009 година Министерството за култура работи по донесената Годишна програма за остварување на националниот интерес во културата за 2009 година, каде составен дел е Програмата за дејностите од областа на културата.

Во делот за издавачка дејност за 2009 година преку програмата за издавачка дејност се поддржаа голем број на значајни проекти за македонската литература како и издаваштвото во Република Македонија. До крајот на годината ке заврши реализацијата на капиталните проекти: ,,Превод на литературни дела што добиле Нобелова награда за литература,, и ,,Набавка на 30 стручни и научни учебници на македонски јазик од реномирани странски автори од по 1000 примероции од секој наслов. Во тек се подготовки за капиталните проекти

,,Ѕвезди на светската литература,, како и проектот ,,Публикации за најзначајните вредности од културното и природното наследство,,.

Во библиотечната дејност, континуирано се дополнуваат библиотечните фондови во националните и локалните библиотеки, се заштитува националната книжна продукција, како и постојано се надоградува Центарот-Виртуелна библиотека на Македонија (ВБМ) во НУ Универзитетска библиотека "Св.Климент Охридски" Скопје. Исто така, континуирано се издвојуваат средства за проектот задолжителен примерок кој е законска обврска на Министерството за култура.

Филмската дејност почнувајќи од 2008 година се финансира преку Националната установа Филмски фонд на Република Македонија. Во март 2009 година е објавена програмата со која се предвидува финансирање на 7 долгометражни, 1 краткометражен, 9 документарни и 2 анимирани филмови. Во текот на 2009 година се реализираше тркалезна маса „Иднината на македонскиот филм", а во предвид се и други работилници и дискусии на тема филмското производство во Македонија. Во најскоро време ќе бидат прикажани филмовите финансиски поддржани од минатата година, а некои од нив ќе бидат премиерно прикажани на Скопскиот филмски фестивал во април 2009 година.

Преку музичката и музичко-сценската дејност се реализираа сериозни премиерни проекти. НУ Македонска Опера и Балет која и НУ Македонската филхармонија, ја зголемија продукцијата на домашно симфониско и музичко-сценско творештво. На програмата на овие институции со висок успех се реализирани премиерни наслови на познати светски дела. Оваа година кадровски се доекипираа нациналните установи Македонска Опера и Балет, Македонската филхармонија и Танец. Особено голем придонес беше даден во постигнувањето регионален развој на полето на културата во смисла на правилен културен регионален развој.

Со програмата за драмска дејност поддржани се 53 премиери во 13 национални установи, 11 фестивали, 13 проекти од областа на независната и алтернативна продукција и 10 проекти од областа на драмскиот аматеризам. Досега реализирани се 20 премиери (17 во националните установи и 3 независни проекти), 3 фестивали и 1 проект од областа на драмскиот аматеризам. За одбележување се премиерните изведби „Свето срце" и „Александар" во МНТ и Драмски театар, „Црн молив" во Турскиот театар, „Таму каде што не сум бил" во Центарот за култура од Прилеп, „Тибурсио и Синфороса" со кој се одбележува 60 годишниот јубилеј на театарот во Струмица итн.

Во областа на заштита на културното наследство во првите четири месеци од 2009 година акцент е ставен на ревалоризација на недвижното културно наследство, продолжување со конзерваторско реставраторски работи на оградните ѕидови (втора фаза) на Арабати баба теке во Тетово, црквата Св. Илија с. Грнчари-Ресен, реконструкција на новиот конак во Бигорски манастир, конструктивен систем, покрив, фасади, дренажа на црквата Св.Ѓорѓи Победоносец с. Младо Нагоричане, конзервација на архитектурата на Теќето во Дебар, реализација на втората фаза од проектот за конзервација и презентација на куќата на Мехмед Палоши во Тетово, обнова на фасадите на 3 објекти на Широк сокак во Битола, промена на кровниот покривач и кровната конструкција на куќата на Робевци со цел нејзина презентација, санација на Хаџи Хамза џамија, статичко зајакнување и факсимилна обнова и ревитализација на куќата на Уранија и конзервација на архитектурата на црквата Св. Никола с. Косел во Охрид, темелна реконструкција на источниот конак од манастирот св.Архангел Михаил с. Варош и реконструкција на источниот конак од манастирот Св. Никола с. Мариово во Прилеп, како и реализирање на Програмата за изработка на заштитно-конзерваторски основи за просторни и урбанистички планови во РМ за 2009 година.

Активностите од ликовната и галериската дејност поврзани се со организирање и јавна презентација на оригинални дела од современата ликовна и применета уметност, како и претставување на одделни сегменти на Македонската ликовна уметност на меѓународната уметничка сцена. Исто така во

тек се подготовките за отворање на нови Национални установи Умтнички галерии во Штип, Струмица, Охрид и Битола.

Со програмата за културно-уметнички манифестации за 2009 година, се поддржуваат следните музички манифестации: Охридско лето, Мајски Оперски вечери, Интерфест Битола, Скопски џез фестивал, Офф фест, Денови на албанска култура, Битола-град на културата, Ден на културата и Денови на Македонска музика. Министерството за култура во својата програма ги поддржува и Скопскиот филмски фестивал и Интернационален фестивал на филмска камера „Браќа Манаки" во Битола.

Во рамките на кинотечната дејност реализирано е прибирање на филмови и филмски материјали, извршена е реставрација и изработка на нови филмски копии од македонски играни и документарни филмови и нивно телекинирање.

Во 2009 година активностите од меѓународната соработка ќе бидат насочени кон реализирање на Деновите на македонската култура во Украина и Чешка и отварање на нов културен центар во Украина, со цел да се овозможи поголема презентација на македонската култура во странство.

Во текот на 2009 година продолжуваат да се реализираат веќе започнатите капитални проекти на Министерството за култура и тоа: Доградбата на НУ Универзитетска библиотека "Св.Климент Охридски" Скопје е во завршна фаза, продолжува изградбата на Театарот во Велес, проектот Реставрација на куќата на Мајка Тереза е завршен, продолжува реконструкцијата и санацијата на Конзерваторскиот центар во Гостивар, продолжува изградбата на Музејот на ВМРО и Музејот на жртви на комунизмот. Во завршна фаза е и проектот Поставување на 35 скулптури во централно градско подрачје. Во 2009 година се интензивира изградбата на Турски театар во Скопје, доградбата и реконструкцијата на Универзална сала во Скопје, а започна и изградбата на Концертна сала за Македонската филхармонија и изградбата на Спомен куќата на Тодор Проески во Крушево. Во овој период се избраа идејните решенија за изградба на новиот објект на Македонскиот народен театар и Драмскиот театар во Скопје.

ИНДИКАТОРИ:

Број на вработени: 1.976

Оперативни расходи по вработен (во илјади денари): 459

АУТПУТ ИНДИКАТОР:

Број на публикации: планирани 350, реализирани 50

Број на корисници на библиотечен материјал (членови и читатели): планирани 130.000, реализирани 75.000

Број на планирани филмови: (долгометражни, краткометражен, анимирани и документарни): планирани 22, реализирани 16

Број на музички проекти и театарски премиери: планирани 209, реализирани 89

Број на самостојни изложби и други самостојни проекти: планирани 235, реализирани 44

Број на културно уметнички манифестации: планирани 22, реализирани 3

Број на музејски поставки и изложби: планирани 53, реализирани 9

Број на меѓународни проекти: планирани 10, реализирани 7

19001 МИНИСТЕРСТВО ЗА ЗДРАВСТВО

ВКУПЕН БУЏЕТ: 1.878.052 илјади денари

ОПИС И ГЛАВНИ ФУНКЦИИ

Министерството за здравство ги врши работите од областа на здравството и здравствената заштита на населението, како надлежна институција за регулирање на односите во секторот здравство, ги утврдуваа стратегиите на развој и предлага закони и подзаконски акти, со цел

обезбедување на високо квалитетна здравствена заштита на населението на најисплатлив начин.

ОСТВАРУВАЊА И ЦЕЛИ ЗА 2009

Министерството за здравство, како надлежна институција за спроведување на здравствената политика и здравствените реформи, во изминатиот период своите активности ги реализираше во рамките на планираните реформи и обезбедените средства за реализација на здравствени програми. Активностите воглавно се остваруваат во рамките на органите во состав: Дирекцијата за храна, Бирото за лекови, Санитарниот инспекторат и Дирекцијата за радијациона сигурност. Склучени се договорите за набавка на 70 книги од реномирани странски автори од областа на медицината, електронската здравствена картичка и Проектот- инвестирање во амбуланти во руралните средини. Извршена е набавка на нова медицинска опрема за потребите на ЈЗУ во Република Македонија, вакцини против заушки и информатичка опрема.

ИНДИКАТОРИ:

Број на вработени: 269
Оперативни расходи по вработен (во илјади денари):1.257

АУТПУТ ИНДИКАТОР:

Број на тендери: планирани 44, реализирани 14
Број на контроли: планирани 7.990, реализирани 1.861
Број на регистрирани лекови: планирани 760, реализирани 75
Број на записници и решенија: планирани 9.900, реализирани 4.739
Број на лица опфатени со прегледи во рамките на програмите за превентивна здравствена заштита: планирани 415.366, реализирани 69.719
Број на лица опфатени со прегледи во рамките на програмите за куративна здравствена заштита: планирани 113.000, реализирани 16.596
Број на радиоактивни громобрани: планирани 150, реализирани 0

19101 МИНИСТЕРСТВО ЗА ЛОКАЛНА САМОУПРАВА
ВКУПЕН БУЏЕТ: 218.276 илјади денари

ОПИС И ГЛАВНИ ФУНКЦИИ

Министерството за локална самоуправа е буџетска институција која ги врши работите што се однесуваат на: реформа на локалната самоуправа; следење на развојот и предлагање мерки за унапредување на локалната самоуправа; следење на состојбата за територијалната поделба и развивање стандарди за големината, населението и потребите на единиците на локалната самоуправа; предлагање на системот, политиката, мерките и инструментите за остварување порамномерен развој и за поттикнување на развојот на стопански недоволно развиените подрачја; надзор од негова надлежност, унапредувње на институциите на локалната самоуправа и врши други работи утврдени со закон.

ОСТВАРУВАЊА И ЦЕЛИ ЗА 2009

Во рамките на планираните активности на Министерството за локална самоуправа за 2009 година направен е увид во 186 Службени гласници на општините, направен е надзор на повеќе од 2400 прописи на општините, 3 увиди во седиштето на општините чии прописи биле предмет на надзор, а исто така е донесено 1 решение за запирање на примена на пропис. Изготвен е работен документ на нацрт законот за Државниот инспекторат за локална самоуправа.

Спроведени се активности во насока заокружување на нормативната рамка за спроведување на новата политика за рамномерен регионален развој како и за воспоставување на релевантни институции. Изготвен е Правилникот за методологија за изработка на планските документи за регионален развој и

Правилникот за постапка и методологија за оценување на предлог проекти. Финализирана е Стратегијата за регионален развој. Изготвени се договори за кофинансирање на осумте плански региони и изготвени се и се наоѓаат во фаза на објавување два министерски акти поврзани со Законот за регионален развој. Донесени се двата подзаконски акти: Одлука за поблиски критериуми и индикатори за определување на степенот на развиеност на планските региони и Одлука за класификација на планските региони според степенот на развиеност за периодот од 2008-2012 година. Во фаза на донесување се уште два позаконски акти: Одлука за поблиските критериуми и индикатори за определување на подрачјата со специфични развојни потреби и Одлуката за определување на подрачјата со специфични развојни потреби на Република Македонија за периодот од 2009-2013 година.

Во рамките на програмата за децентрализација продолжена е координацијата на процесот децентрализација на власта преку работната група за децентрализација на власта и 10-те тематски подгрупи; комплетирани се активностите за воспоставување на 36 општински центри за административни услуги во урбаните центри (завршени се градежните работи за изградба /реконструкција на центрите во 80% од општините и работите за опремување на истите). Изготвени се стратешките и работните документи поврзани со општинските центри за услуги.

Во поглед на задачите кои произлегуваат од програмата за прекугранична соработка помеѓу Република Македонија и Република Бугарија, одржан е вториот заеднички мониторинг комитет (ЗМК); во рамките на програмата за прекугранична соработка помеѓу Република Македонија и Република Грција, по потпишувањето на финансискиот договор одржан е билатерален технички состанок помеѓу телата задолжени за имплементација на програмата чија цел е интензивирање на соработката на двете земји и превземање на потребните активности за успешна реализација на програмата; одржан е третиот состанок на заедничкиот комитет за следење на програмата.

ИНДИКАТОРИ:

Број на вработени: 37

Оперативни расходи по вработен (во илјади денари): 1.583

АУТПУТ ИНДИКАТОР:

Број на обуки на државни службеници: планирани 20, реализирани 0

Број на извршен увид на прописите на општините: планирани 11, реализирано: 3

Спроведени развојни проекти во планските региони: планирани: 8, реализирани 0

Број на обуки за фискална децентрализација: планирани 15, реализирани 0

19201 АГЕНЦИЈА ЗА ИСЕЛЕНИШТВО

ВКУПЕН БУЏЕТ: 22.397 илјади денари

ОПИС И ГЛАВНИ ФУНКЦИИ

Агенцијата за иселеништво ги врши работите што се однесуваат на положбата и правата на иселениците од Македонија; помагање на културниот развој и унапредување на врските со нив и нивните здруженија; запознавање на иселениците со состојбите во Република Македонија; создавање услови за реинтеграција на иселениците и нивно вклучување во јавниот и економски живот во Република Македонија и контакти во земјата со припадници на македонската дијаспора преку системска мрежа со единиците на централната власт, како и локалните власти и посебно заедницата на единицата на локалната самоуправа; давање стручно-техничка помош на иселениците во процесот на инвестирање во

стопанските капацитети на Република Македонија и посебно на планот на извоз на македонски производи во странство.

ОСТВАРУВАЊА И ЦЕЛИ ВО 2009 ГОДИНА

Во првиот квартал од годината Агенцијата за иселеништво започна успешно со реализирањето на поставените цели предвидени со Буџетот за 2009 година.

Со цел интензивирање на процесот на инвестиционите вложувања во Република Македонија се започна со подготовките околу одржувањето на Бизнис форумот на иселеници бизнисмени од Македонија кој е предвидено да се одржи во месец октомври 2009 година. За оваа намена во дигитална форма се изработи Бизнис каталог на македонското стопанство наменет за иселениците. Во завршна фаза е и изработката на каталог во дигитална форма – "Профилот на бизнисите во сопственост на иселениците од Македонија во срединитe во кои живеат ".

Во овој период се започна со припреми околу одржувањето на Летна школа за македонски јазик во Република Македонија со цел одржување и усовршување на македоскиот јазик на децата на македонските иселеници. Изработена е интернет страница " Култура " наменета за информирање на иселениците за културните настани. Исто така, во тек се активности поврзани со печатење на книги на наши иселеници од САД, Канада и Германија, како и активности кои ќе допринесат за унапредување на културниот развој и одржувањето на националниот идентитет на иселениците (дистрибуирање на книги и учебници наменети за најмладата генерација).

Со цел унапредување на положбата и правата на иселениците од Македонија, Агенцијата за иселеништво во Програмата за работа за 2009 година предвиде конституирање и работа на Иселеничкиот Совет составен од претставници на иселеници од Македонија и претставници од државни органи кои имаат допирни точки со иселеништвото.

ИНДИКАТОРИ:

Број на вработени: 22
Оперативни расходи по вработен (во илјади денари): 1.016

АУТПУТ ИНДИКАТОР:

Број на македонски иселеници кои ќе учествуваат во реализирањето на програмските активности: планирани 520, реализирани 350

19302 КОМИСИЈА ЗА ЗАШТИТА НА ПРАВОТО ЗА СЛОБОДЕН ПРИСТАП ДО ИНФОРМАЦИИТЕ ОД ЈАВЕН КАРАКТЕР

ВКУПЕН БУЏЕТ: 14.611 илјади денари

ОПИС И ГЛАВНИ ФУНКЦИИ

Комисијата за заштита на правото за слободен пристап до информациите од јавен карактер е формирана на 26 април 2006 година, согласно со Законот за слободен пристап до информации од јавен карактер. Комисијата ги спроведува решенијата вградени во законот, кои се во функција на зголемување на транспарентноста, ефикасноста и ефективноста во работењето на администрацијата, како јавен сервис за граѓаните со легитимитет, како и зајакнување на довербата на јавноста во државната власт, но и кај сите институции што вршат јавни овластувања.

ОСТВАРУВАЊА И ЦЕЛИ ЗА 2009 ГОДИНА

Приоритетните активности на Комисијата за заштита на правото за слободен пристап до информациите од јавен карактер за првите три месеци од 2009 година се однесуваат на целосна имплементација на Законот за слободен

пристап до информации од јавен карактер, соработка со имателите на информации од јавен карактер, издавање на публикација наменета за промоција на слободниот пристап до информациите од јавен карактер, едукација на имателите и на барателите на информации од јавен карактер и јакнењето на потребата од постоење на непречена циркулација на информации од јавен карактер во сите сегменти на живеење, обезбедување на стручна помош и соработка во иновирањето на Законот, воспоставување на односи за соработка со сличните комисии од регионот со цел размена на искуства и активно партиципирање во работата на телата на Советот на Европа во Стразбур. Овие активности се насочени кон унапредување и хармонизација на домашното со европското законодавство.

ИНДИКАТОРИ:
Број на вработени: 16
Оперативни расходи по вработен (во илјади денари): 903

АУТПУТ ИНДИКАТОР:
Број на пријавени жалби: планирани 600, реализирани 75

20001 КОМИСИЈА ЗА ОДНОСИ СО ВЕРСКИТЕ ЗАЕДНИЦИ И РЕЛИГИОЗНИ ГРУПИ
ВКУПЕН БУЏЕТ: 9.466 илјади денари

ОПИС И ГЛАВНИ ФУНКЦИИ
Комисијата за односи со верските заедници и религиозни групи ги врши работите кои се однесуваат на правната положба на верските заедници и религиозни групи и работи, поврзани меѓу државата, верските заедници и религиозни групи.

ОСТВАРУВАЊА И ЦЕЛИ ВО 2009
Активностите на Комисијата главно ќе бидат насочени кон регистрација на црквите, верските заедници и религиозните групи во соработка со Основниот суд Скопје II – Скопје, учество на традиционалната манифестација „Македонија во чест на Св.Кирил", која што се одржува секоја година во Рим, Италија, а на која зема учество и МПЦ, како носител на манифестацијата. Комисијата присуствува и на традиционалните манифестации на Св.Методиј кои што се одржуваат во Елванген, Германија и во Москва, Руска Федерација; присуствува на Црковно-народниот собор во Македонската православна Американско-канадската епархија, ќе присуствува на свеченостите по повод 15 години од основањето на Европската македонска православна епархија, на свеченостите по повод 25 години од основањето на црковната општина во Њу Џерси, САД. Во наредниот период Комисијата ќе ги следи и поддржува активностите во врска со вклучувањето на високошколските институции на Македонската православна црква и Исламската верска заедница во системот на образованието, организирање на тркалезни маси со поглаварите на црквите и верските заедници заради разгледување на актуелни прашања и проблеми од нивното секојдневно работење, помош и поддршка во организирањето на аџилакот, издавања на одобренија за престој на странски свештени лица заради вршење на мисионерска работа и регулирање на нивниот престој во Република Македонија.

ИНДИКАТОРИ:
Број на вработени: 10
Оперативни расходи по вработен (во илјади денари): 742

АУТПУТ ИНДИКАТОР:
Број на издадени одобренија за привремен престој на странски верски лица: планирани 500, реализирани 150

21001 АГЕНЦИЈАТА ЗА КАТАСТАР НА НЕДВИЖНОСТИ
ВКУПЕН БУЏЕТ: 750.365 илјади денари

ОПИС И ГЛАВНИ ФУНКЦИИ

Агенцијата за катастар на недвижности се основа за вршење на работите на востановувањето и одржувањето на катастарот на недвижностите, управувањето со геодетско-катастарскиот информациопнен систем, како и воспоставувањето, одржувањето и јавниот пристап до Националната инфраструктура на просторните податоци. Агенцијата за катастар на недвижности има својство на правно лице со права, обврски и одговорности утвдени со Законот за катастар на недвижности и за својата работа одговара пред Владата на Република Македонија.

ОСТВАРУВАЊА И ЦЕЛИ ЗА 2009 ГОДИНА

Во првиот квартал од годината Агенцијата за катастар на недвижности востанови 86,78% катастар на недвижности на цела територија на Република Македонија, се изврши воспоставување на 50% активна ГНСС мрежа на цела територија на Република Македонија и дигитализација на 35 % на архивски катастарски планови.

Активностите до крајот на 2009 година на Агенцијата за катастар на недвижности ќе бидат во насока на реализација на следниве приоритетни цели: 100 % востановен катастар на недвижности на цела територија на Република Македонија, целосно воспоставен катастар на недвижности на сите катастарски општини, воспоставување на активна ГНСС мрежа на цела територија на Република Македонија, воспоставување на е-катастар на цела терироријa на Република Македонија и дигитализација на 65 % на архивски катастарски планови.

ИНДИКАТОРИ:
Број на вработени: 876
Оперативни расходи по вработен (во илјади денари): 514

АУТПУТ ИНДИКАТОР:
Востановен катастар на недвижности на територијата на Република Македонија: планиран 100%, реализиран 86,78%.

22001 ДРЖАВЕН ЗАВОД ЗА СТАТИСТИКА
ВКУПЕН БУЏЕТ: 185.639 илјади денари

ОПИС И ГЛАВНИ ФУНКЦИИ

Државниот завод за статистика ги врши работите што се однесуваат на: прибирање, обработка, анализа, објавување на статистички податоци за голем број појави од демографскиот, социјалниот и економскиот живот на земјата, презентира и дава статистички податоци и ја утврдува нивната точност, на овластените носители за спроведување на статистички истражувања дава мислења за методолошките основи, подготвува статистички прогнози, трендови и модели и други аналитички податоци и индикатори. Државниот завод за статистика е надлежен и за воспоставување и водење на бази на податоци и статистички регистри во земјата, пропишување на статистички методологии, воспоставување на меѓународна соработка во доменот на статистиката, континуитет во обезбедувањето на статистички информации со подобрен квалитет и врши други стручни работи утврдени со закон.

ОСТВАРУВАЊА И ЦЕЛИ ЗА 2009

Државниот завод за статистика во периодот јануари-април 2009 година ги реализира статистичките истражувања во согласност со Програмата за работа на Заводот за 2009 година и Програмата за статистички истражувања за период 2008-2012 година; активностите кои се однесуваат на прибирање на податоци од деловните субјекти од теренот; подобрување на квалитетот на добиените податоци од известајните единици; ажурирање на адресарите од статистичките истражувања; организација и спроведување на анкетните истражувања на теренот; прибирање, шифрирање и внес на дел од добиените извештаи од теренот; редизајнирање на публикации и нови соопштенија со цел подобрување на квалитетот на статистичките информации; активности поврзани со јакнењето на улогата на Државниот завод за статистика како координатор на статистичкиот систем на Република Македонија во процесот на интеграција во статистичкиот систем на ЕУ.

Во процесот на хармонизација со регулативите на Европската унија во доменот на активностите на Државниот завод за статистика направени се методолошки подобрувања во дел од статистичките истражувања.

Државниот завод за статистика има обврска кон Статистичкиот завод на Европската унија, Еуростат, да доставува статистички податоци во согласност со стандардите на Европската унија. Во согласност со оваа обврска, Државниот завод за статистика направи прекодирање на варијаблите од Анкетата за работната сила и трансмисија на податоците од Анкетата за работната сила за 2006 година до Еуростат. Во соработка со Еуростат, лице од Државниот завод за статистика е обучено за прекодирање на податоците од Анкетата за потрошувачка на домаќинствата и дефинирани се варијаблите кои треба да бидат доставени до Еуростат. Реализирани се обуките утврдени во ТВИНИНГ проектот.

Активностите на Државниот завод за статистика во однос на ажурирањето на избирачкиот список и печатењето на изводите од Избирачкиот список за Претседателските и локални избори 2009 година, се реализирани успешно согласно планираната динамика.

Подготвителните активности за спроведување на пробниот попис на населението и домување кои треба да се реализираат во Мај 2009 година, се реализирани согласно претходно утврдената динамика. Подготвени се описите на пописните кругови како и методолошкиот материјал (пописни обрасци и Упатство за пробниот попис).

ИНДИКАТОРИ:

Број на вработени: 274

Оперативни расходи по вработен (во илјади денари): 613

АУТПУТ ИНДИКАТОР:

Број на донесени правни прописи на статистичка легислатива: планирани 10, реализирани 0

Број на реализирани статистички истражувања: планирани 50, реализирани 120

Број на воспоставен статистички регистар на деловни субјекти: планирани 1, реализирани 0

Број на ажурирања на избирачкиот список: планирани 12, реализирани 4

24001 ДРЖАВЕН АРХИВ НА РЕПУБЛИКА МАКЕДОНИЈА

ВКУПЕН БУЏЕТ: 105.040 илјади денари

ОПИС И ГЛАВНИ ФУНКЦИИ

Државниот архив на Република Македонија ги врши работите кои се однесуваат на примање архивска граѓа и водење евиденција за неа, средување и обработка на архивска граѓа, чување и заштита на архивска граѓа (конзервација и

реставрација), истражување и комплетирање на архивските фондови и збирки и научно-истражувачка работа од областа на архивистиката, објавување архивска граѓа и ново организирани предавања, изложби и други погодни облици на културно просветна и научна дејност.

ОСТВАРУВАЊА И ЦЕЛИ ВО 2009

Остварувањата за 2009 година кои се однесуваат на Државниот архив на Република Македонија се насочени кон подготовка за печатење на следните изданија: „Политичките судски процеси во Скопје за време на бугарската окупација на Македонија (1941-1944)" во редакција на д-р Владо Иваноски и „Австриски документи за Македонија (1920-1938)" во редакција на д-р Ѓорѓи Стојчевски.

На полето на меѓународната соработка во фаза е склучување на Договор за соработка со Државниот архив на Црна Гора. Зголемен е инспекцискиот надзор кај имателите на архивска граѓа, се врши континуирана конзервација и реставрација на архивската граѓа, средување и обработка на приоритетни фондови.

ИНДИКАТОРИ:

Број на вработени: 226
Оперативни расходи по вработен (во илјади денари): 449

АУТПУТ ИНДИКАТОР:

Број на објавени тендери во текот на годината: планирани 6, реализирани 1
Број на направени посети за инспекциски и стручен надзор кај имателите: планирани 4900, реализирани 1350

25001 БИРО ЗА СУДСКИ ВЕШТАЧЕЊА

ВКУПЕН БУЏЕТ: 26.124 илјади денари

ОПИС И ГЛАВНИ ФУНКЦИИ

Бирото за судски вештачења е орган во состав на Министерството за правда и е надлежно за извршување на активности поврзани со вештачење од областа на материјално-финансиското работење, сообраќајно-техничката и електро-машинската струка, градежништво и архитектура, агроекономија, технологија и вршење на супер вештачења и експертизи.

ОСТВАРУВАЊА И ЦЕЛИ ЗА 2009

Во досегашниот период се бележат вкупно примени предмети 456 кои со залихата на 323 предмети од претходната година изнесува вкупно предмети за работа 779. Од овие предмети вратени се 18 предмети поради недостиг на документација. Бројот на решени предмети за ова тромесечие изнесува 402 што претставува 52,82% од вкупниот број предмети за работа, но ако се споредат бројот на примените предмети само во 2009 година кој изнесува 456, со решените предмети за ова тромесечие кои изнесуваат 402, се добива процент на реализација 88,16%.

Активностите на Бирото за судски вештачења до крајот на 2009 година се насочени кон зголемување на ефикасноста во вештачењето со тоа што на крајот на годината залихите на нерешени предмети да се сведат на минимум. Во тековната година е предвидено и изготвување на закон за дејноста вештачење со кој ќе се утврдат начинот, постапката, критериумите за стекнување со лиценца за вештак од соодветни области.

ИНДИКАТОРИ:

Број на вработени: 26
Оперативни расходи по вработен (во илјади денари): 959

АУТПУТ ИНДИКАТОР:
Број на примени предмети за вештачење: планирани 1.300, реализирани 456

26001 МАКЕДОНСКА АКАДЕМИЈА НА НАУКИТЕ И УМЕТНОСТИТЕ
ВКУПЕН БУЏЕТ: 181.648 илјади денари

ОПИС И ГЛАВНИ ФУНКЦИИ

Македонската академија на науките и уметностите е научно истражувачка организација која во својата основна дејност работи на повеќе научно-истражувачки проекти, има обемна издавачка дејност, организира научни собири, уметнички изложби, учествува на меѓународни научни собири и соработува со повеќе Академии од странство.

ОСТВАРУВАЊА И ЦЕЛИ ВО 2009

Активностите на Македонската академија на науките и уметностите во 2009 година се насочени кон реализација на 76 научноистражувачки и уметнички проекти, од кои 59 се тековни проекти кои ќе се реализираат во текот на наредните години додека останатите 17 претставуваат нови проекти. Во првиот квартал се завршени 29 научноистражувачки и уметнички проекти на кои се работело и истражувало во претходните години. Во рамките на издавачката дејност објавени се следните изданија: Прилози на Одделението за општествени науки, бр. XXIX/2 за 2008; Прилози на Одделението за математичко-технички науки, бр. XXIX/1-2 за 2008; Споменица за академик Ксенте Богоев; Споменица за академик Никола Кљусев; Свечен собир „Дождови" од Матеја Матевски; Македнско-полска граматичка конфронтација; Археолошките истражувања на почвата на Македонија, том 17, том 18 и том 19.

ИНДИКАТОРИ:
Број на вработени: 59
Оперативни расходи по вработен (во илјади денари): 1.965

АУТПУТ ИНДИКАТОР:
Број на научно-истражувачки проекти: планирани 60, реализирани 29

28001 БИРО ЗА РЕГИОНАЛЕН РАЗВОЈ
ВКУПЕН БУЏЕТ: 270.420 илјади денари

ОПИС И ГЛАВНИ ФУНКЦИИ

Бирото за регионален развој е орган во состав на Министерството за локална самоуправа со својство на правно лице. Своите активности ги извршува согласно Законот за рамномерен регионален развој. Со своите активности ги спроведува мерките за развојот на стопански недоволно развиените подрачја.

ОСТВАРУВАЊА И ЦЕЛИ ЗА 2009

Активностите на Бирото за регионален развој се насочени кон имплементација на регионалниот развој, односно користењето на средства утврдени со Буџетот на Република Македонија за 2009 година како и практичната реализација на проектите. Во рамките на средствата наменети за реализација на Програмата за рамномерен и одржлив регионален развој за 2009 година досега е извршено плаќање по основ на превземени обврски за регрес на дел од камати по одобрени кредити. Поради недонесена Стратегија за регионален развој и не утврдени подзаконски акти на Законот за рамномерен регионален развој во изминатиот период не се извршени трансфери до ЕЛС по основ на одобрени проекти.

Во текот на 2009 година ќе продолжи и реализацијата на капиталниот проект за еколошка заштита по долината на реката Радика со изградба на канализациони мрежи, водоводи, депонии за отпад и сл.

ИНДИКАТОРИ:
Број на вработени: 14
Оперативни расходи по вработен (во илјади денари): 1.561

АУТПУТ ИНДИКАТОР:
Број на одобрени инфраструктурни објекти за изградба: планирани 50, реализирани 0

29010 СУДСКА ВЛАСТ
ВКУПЕН БУЏЕТ: 1.768.277 илјади денари

ОПИС И ГЛАВНИ ФУНКЦИИ

Со судскиот буџет се финансира судската власт во Република Македонија. Судовите се самостојни и независни државни органи. Судовите судат и своите одлуки ги засноваат врз основа на Уставот, законите и другите меѓународни договори, ратификувани во согласност со Уставот и ја обезбедуваат примената на правото и заштитата на човековите права и слободи.

Судскиот буџетски совет ги има следниве надлежности: ги утврдува критериумите и методологијата за изготвување на судски буџет, врши распределба на средствата од судскиот буџет на своите единки корисници-судовите, со исклучок на капиталните расходи кои се планираат на ниво на Судска власт со донесување на Годишна Програма за инвестирање во судовите и врши други работи предвидени со закон.

ОСТВАРУВАЊА И ЦЕЛИ ЗА 2009

Во текот на 2009 година во Судската власт се зголеми ефикасноста во менаџирањето на Сускиот буџет со трансформирана стручна служба на Судскиот буџетски совет согласно измените на Законот за судски буџет; се воведе интернет пристап до судовите; постигнато е значајно подобрување на условите за работа во судовите со проширена надлежност со координативните активности на Судскиот буџетски совет и Министерството за правда преку кредитниот аранжман на Светската банка за спроведување на реформите во судската власт, изработени се динамички веб страни за сите судови. Академијата за обука на судии и јавни обвинители спроведе повеќе обуки кои се однесуваат на измените на позитивните законски прописи како и компаративна анлиза на нашето законодавство со странските искуства, а организирани се и повеќе студиски посети.

Во текот на 2009 година ќе се продолжи со капитални инвестирања на ниво на Судска власт преку програмите за инвестирање во судовите и координираните активности со кредитниот аранжман на Светската банка, ќе се продолжи со меѓународната соработка на сите нивоа со цел размена на искуства, како и продолжување на соработката со донаторите. Главен приоритет во 2009 година е целосно воведување во работа на АКМИС системот за автоматска распределба и следење на предметите во судовите со што значително ќе се подобри и олесни работата и контролата во судовите. Потоа, ќе се продолжи со подобрување на буџетските и финансиските процедури за да се обезбеди стабилен, доволен и добро управуван буџет со цел правично и навремено задоволување на правдата, ќе се имплементира новиот Закон за судска служба и ќе се продолжи со спроведување на НПАА програмата за судската власт.

ИНДИКАТОРИ:
Број на вработени: 2923
Оперативни расходи по вработен (во илјади денари): 581

АУТПУТ ИНДИКАТОР:
Број на судски предмети: планирани 1.967.000, реализирани 200,000
Број на предвидени часови за обука: планирани 1.650, реализирани 450

31010 ЈАВНО ОБВИНИТЕЛСТВО НА РЕПУБЛИКА МАКЕДОНИЈА
ВКУПЕН БУЏЕТ: 292.669 илјади денари

ОПИС И ГЛАВНИ ФУНКЦИИ

Јавното обвинителство е единствен и самостоен државен орган кој ги гони сторителите на кривични и други со закон утврдени казниви дела и врши други работи определени со закон. Јавното обвинителство е организирано врз основа на принципите на хиерархија и субординација и функциите ги врши законито, непристрасно и објективно, ги почитува човековите права и основни слободи и се грижи кривично правниот систем да функционира ефикасно и навремено.

ОСТВАРУВАЊА И ЦЕЛИ ЗА 2009

Јавното обвинителство во 2009 година ги продолжува активностите во правец на реализација на обврските од стратегијата за реформи на правосудниот систем и имплементација на уставните амандмани, од што произлегува и потребата од надминувањето на постојната недоволна кадровска екипираност и подобрувањето на просторните и материјалните услови во кои Јавното обвинителство работи, па своите активности ќе ги насочи и кон унапредувањето на условите на работа и решавањето на постојниот проблем со адекватно просторно сместување на одредени Виши и Основни јавни обвинителства, како и изнаоѓање на трајно решение на просторно сместување на Советот на Јавните обвинители.

Согласно Законот за Советот на јавни обвинители на Република Македонија (Службен весник на Р.М бр.150/07), во текот на 2009 година ќе се спроведе постапка за избор на јавни обвинители во Основните, Вишите и Јавното обвинителство на Република Македонија од страна на Советот на јавните обвинители.

Во текот на 2009 година планирани се обуки на јавните обвинители преку Академијата за обука на судии и јавни обвинители, како и обуки во државата и во странство. Дел од нив се веќе реализирани или се во фаза на реализација.

ИНДИКАТОРИ:
Број на вработени: 357
Оперативни расходи по вработен (во илјади денари): 816

АУТПУТ ИНДИКАТОР:
Број на иницирани постапки врз основа на поднесени пријави: планирани 39.500, реализирани 13.166

31101 НАРОДЕН ПРАВОБРАНИТЕЛ
ВКУПЕН БУЏЕТ: 67.338 илјади денари

ОПИС И ГЛАВНИ ФУНКЦИИ

Народниот правобранител е орган на Република Македонија чии функции се: заштита на уставните и законските права на граѓаните во случај кога тие права се повредени со акти, дејствија и пропуштање на дејствија од органите на

државната управа и од други органи и организации што имааат јавни овластувања; преземање мерки и дејствија за заштита на начелата на недискриминација и соодветна и правична застапеност на припадниците на заедниците во органите на државната власт, органите на единците на локалната самоуправа и во јавните установи и служби.

ОСТВАРУВАЊА И ЦЕЛИ ВО 2009

Во текот на 2009 година Народниот правобранител континуирано планира активности во насока на следење на состојбите со остварувањето на слободите и правата на сите нивоа, посети на судовите, органите на државната управа и други органи и организации на централно ниво, посети на единиците на локалната самоуправа, како согледување на условите за сместување и третманот на оваа категорија на граѓани и на нивото на остварување на начелото на недискриминација и соодветна и правична застапеност на припадниците на заедниците. Во текот на годината ќе биде извршена и евалуација на досега завршените проекти активности со проектот кој беше финансиран од страна на СИДА и ОБСЕ. Во рамките на меѓународната соработка Народниот правобранител и во 2009 година активно ќе партиципира во работата на Европскиот омбудсман институт (ЕОИ), Интернационалниот омбудсман институт (ИОИ), Асоцијацијата на омбудсмани од франкофонијата (АОМФ) и Асоцијацијата на омбудсманите од Медитеранот и ќе соработува со други меѓународни организации и омбудсман институции во регионот и пошироко.

ИНДИКАТОРИ:

Број на вработени: 68

Оперативни расходи по вработен (во илјади денари):980

АУТПУТ ИНДИКАТОР:

Број на преставки во текот на една година: планирани 3.200, реализирани 1.061

66001 АГЕНЦИЈА ЗА ДРЖАВНИ ПАТИШТА

ВКУПЕН БУЏЕТ: 7.349.897 илјади денари

ОПИС И ГЛАВНИ ФУНКЦИИ

Агенцијата за државни патишта е основана за управување со јавните патишта во врска со планирањето, финансирањето, изградбата, реконструкцијата, одржувањето и заштитата на магистралните и регионалните патишта во Република Македонија.

ОСТВАРУВАЊА И ЦЕЛИ ЗА 2009

Во првиот квартал од 2009 година активностите на Агенцијата за државни патишта беа насочени кон финансирање на градежните работи на Обиколница Скопје (прва фаза), Табановце-Куманово, како и интензивирање на подготвителните активности со склучување на договори за отпочнување на нови делници од патните правци: М-6 Штип – Струмица (делница Сулдурци-Радичево), Р-106 Градско-Фариш-Ленски мост-Прилеп, Р-112 Коњско-Кожуф, М-5 Обиколница Охрид (улица Железничка), К1-Р-104 Коломот-мост с. Близанско и Куклиш-Банско.

Исто така склучени се договори за 11 регионални патни правци по Проектот за подобрување на регионалната и локалната патна мрежа во Република Македонија, финансиран од Светска Банка и тоа за следните делници: Илинден-Калуѓерец, Ржаничино-с.Сушица-Св.Николе, Лакавица-Неготино, Давидово-Раброво, Страцин (спој М-2) – Пробиштип, Струга-Дебар, Макази-граница со Р.Грција, Прилеп-Македонски Брод, Прилеп-Кривогаштани, Превалец (спој М-5)-Смојмирово и Струмица-Дојран.

Исто така се реализирани и редовните активности на тековно и инвестиционо одржување на магистралните и регионалните патишта; како и интензивирање на подготвителните активности за забрзување на постојните градежни работи и за отпочнување нови (експропријација, проекти и тендери).
Агенцијата ќе изврши измена на Годишната програма за изградба, реконструкција, одржување и заштита на државните патишта, соодветно на ревидираниот буџет и ќе продолжи да ги извршува законските обврски поврзани со магистралните и регионалните патишта.

ИНДИКАТОРИ:
Број на вработени: 47
Оперативни расходи по вработен (во илјади денари): 1.734

АУТПУТ ИНДИКАТОР:
Број на склучени договори (за набавка, изградба, реконструкција, одржување, надзор, подготвување на проекти и др.): планирани 100, реализирани 23
Број на изградени километри: планирани 30, реализирани 4.5

66002 ФОНД ЗА ЗДРАВСТВЕНО ОСИГУРУВАЊЕ НА МАКЕДОНИЈА
ВКУПЕН БУЏЕТ: 19.252.763 илјади денари

ОПИС И ГЛАВНИ ФУНКЦИИ
Фондот ги има следните надлежности: да ги спроведува прописите и политиката на развојот и унапредувањето на здравственото осигурување и здравствената заштита; со општи акти ги утврдува прашањата за кои е овластен со законот за здравствено осигурување; планира и прибара средства од задолжителното здравствено осигурување; обезбедува остварување на правата од задолжителното здравствено осигурување на осигурените лица; ги плаќа здравствените услуги на осигурените лица, ги плаќа надоместоците на плати; ги утврдува цените на здравствените услуги за кои министерот за здравство дава согласност; ги утврдува референтните цени на лековите, медицински помагала, опрема, протези, ортопедски помагала и други помагала; договара обезбедување на здравствени услуги; развива сопствен информативен систем; спроведува меѓународни договори; врши увид и контрола на обезбедени здравствени услуги; одлучува за правата од задолжителното здравствено осигурување во прв степен и други работи во врска со правата и обврските од задолжителното здравствено осигурување.

ОСТВАРУВАЊА И ЦЕЛИ ЗА 2009
Фондот во 2009 година го продолжи реформскиот пат за имплементација на веќе започнатите реформи во системот на здравственото осигурување и здравствената заштита. Во тие рамки во периодот јануари-март 2009 година Фондот за здравстевно осигурување на Македонија продолжи со активностите за дополнување и преиспитување на референтните цени за болничка здравствена заштита; интензивирање на активностите за надградба на софтвер за воведување на финансиска дисциплина како и контрола на готовинскиот тек; воведување на ДСГ методата во делот на фактурирање на здравствени услуги во болничка здравствена заштита; подобрување и доуредување на законската регулатива по нивоа на здравствена заштита.
Активностите на Фондот за здравствено осигурување на Македонија во 2009 година ќе бидат во насока на одржување на воспоставената финансиска стабилност на Фондот и финансиската стабилизација на целокупниот здравствен сектор во РМ, континуирано и квалитетно задоволување на потребата од лекови за сите осигурени лица, подобар и полесен пристап на осигурениците до потребните здравствени услуги и лекови, подобрување на транспарентноста, менаџирањето и раководењето во здравствените установи, унапредување на

процесот на буџетирање, договарање и преговарање со здравствените установи, зајакнување на воспоставената ex анте и ex пост финансиска контрола и останатите видови контрола, унапредување на планирањето и контролата на услугите во здравството како резултат на воведувањето на ДСГ системот во болничката здравствена заштита. Почнувајќи од месец јуни 2009 година Фондот за здравствено осигурување на Македонија треба да воведе систем на трезорско работење за јавните здравствени установи со цел контрола на плаќањата на ЈЗУ.

Продолжена е праксата на објавување на записниците од состаноците на Управниот Одбор и на Анализите за работењето на Фондот и на ЈЗУ на веб-страната на Фондот. Во наредните месеци Фондот ќе продолжи со спроведување на реформските процеси во здравствениот сектор.

ИНДИКАТОРИ:

Број на вработени: 681

Оперативни расходи по вработен (во илјади денари): 737

АУТПУТ ИНДИКАТОР:

Број на извршени контроли (контрола на придонеси, партиципација и плати, боледувања, лекувања во странство, како и контрола во ЈЗУ специјални болници, аптеки и приватни ординации): планирани 4.000, реализирани 1.250

Број на склучени договори со ПЗУ, ЈЗУ и аптеки: планирани 3.300, реализирани 3.259

66003 АГЕНЦИЈА ЗА ВРАБОТУВАЊЕ НА РЕПУБЛИКА МАКЕДОНИЈА

ВКУПЕН БУЏЕТ: 4.528.699 илјади денари

ОПИС И ГЛАВНИ ФУНКЦИИ

Агенцијата врши услуги за задоволување на потребите на пазарот на трудот (за невработени лица и работодавачи) од областа на размена на трудот, евиденција од областа на трудот, осигурување и остварување на правата во случај на невработеност.

ОСТВАРУВАЊА И ЦЕЛИ ЗА 2009

Агенцијата за вработување на Република Македонија во изминатите три месеци од 2009 година продолжи со редовната исплата на паричниот надоместок со придонесите, со напомена дека надоместоците со придонесите за месец јануари 2009 година наместо во февруари се исплатени во март 2009 година поради проблемите со софтверот на УЈП по стапувањето во сила на Законот за придонеси за задолжително социјално осигурување.

Агенцијата иницираше поголема поддршка на активните мерки за вработување за што од страна на Владата на Република Македонија донесен е Оперативен план за активните програми и мерки за вработување за 2009 година како што се: поддршка за самовработување (семеен бизнис); поддршка за формализирање на постојани бизниси; обуки за одредени занимања и вештини кои се дефицитарни на пазарот на трудот; едукација за започнување на бизнис; субвенционирање на вработувањето на децата без родители, самохрани родители, инвалидни лица, вработување на постари лица (55 до 64 години); субвенционирање на млади лица до 27 годишна возраст на кои работниот однос им престанал по основ на стечај, ликвидација или технолошки вишок; ораганизирање на јавни работи; практиканство како поддршка на прво вработување на млади лица до 27 години и млади лица во завршна фаза на студии; пилот анкета за слободни работни места; програма за економско јакнење на жени-жртви на семејно насилство и програма за поддршка за вработување на Роми.

Во 2009 година Агенцијата продолжи со спроведување на Проектот за самовработување со кредитирање.

Исто така продолжи и со редовните активности за обука, преквалификација или доквалификација на невработени лица за познат работодавач, обуки во работните клубови за стекнување знаење и вештини (странски јазици и компјутери), како и со спроведување на други проекти поврзани со градење на капацитети на институцијата и зголемување на вработувањето во земјата.

ИНДИКАТОРИ:

Број на вработени: 526

Оперативни расходи по вработен (во илјади денари): 710

АУТПУТ ИНДИКАТОР:

Оперативни расходи по вработен (во илјади денари): планирано 572, реализирано

Број на невработени на кои им се обезбедуваат парични надоместоци по основ на невработеност: планирано 22.700, реализирано 24.528

66004 ФОНД ЗА ПЕНЗИСКО И ИНВАЛИДСКО ОСИГУРУВАЊЕ НА МАКЕДОНИЈА

ВКУПЕН БУЏЕТ: 41.939.820 илјади денари

ОПИС И ГЛАВНИ ФУНКЦИИ

Фондот за пензиското и инвалидското осигурување на Македонија остварува обемна активност, која се однесува на остварувањето на правата од пензиското и инвалидското осигурување на сите осигуреници во Република Македонија и исплата на пензии и парични надоместоци на корисниците на правата. Приоритетните цели во работењето на Фондот во 2009 година се однесуваат на обезбедување на средства за редовна исплата на пензиите кои ќе се остваруваат со намалена стапка на придонес, преку поголема ефикасност во наплатата на придонесите, подобрување на материјалната и социјалната сигурност на корисниците на пензија преку усогласување на пензиите, точна и ажурна евиденција за платите и стажот на годишно ниво за секој осигуреник поодделно, водење на евиденција за членовите вклучени во пензиските друштва и распределба на придонесот помеѓу Фондот и приватните пензиски фондови, ефикасно и благовремено решавање на правата од пензиското и инвалидското осигурување, унапредување на информациониот систем како техничка подршка во спроведувањето на пензиското и инвалидското осигурување и учество во интегрираната наплата на придонесите која од 1 јануари 2009 година премина во надлежност на Управата за јавни приходи.

ОСТВАРУВАЊА И ЦЕЛИ ЗА 2009

Фондот од почетокот на годината учествува во интегрираната наплата на придонесите како подршка на Управата за јавни приходи во чија надлежност е наплатата на придонесите и персоналниот данок. Исто така во Фондот интензивно се работи на новиот Пензиски проект со кој се унапредува постапката за остварување право на пензија.

Фондот во изминатиот период вршеше редовно двоење и трансферирање на делот од придонесот кон приватните пензиски фондови за лицата кои се зачленети во вториот пензиски столб. При тоа, заклучно со март 2009 година кон вториот столб пристапија нови 15.379 членови, при што вкупниот број на членови изнесува 210.519. Посебно за одбележување во оваа година е подобрување на материјалната и социјалната положба на корисниците на пензија, како резултат на измената на законската регулатива во делот на усогласувањето на пензиите, при што пензиите од 1 јануари 2009 година се усогласуваат со 50% од порастот

на платите на вработените и 50% од трошоците на живот. Од 1 јануари 2009 година пензиите беа усогласени за 3,5%. По извршеното усогласување просечната пензија за март 2009 година изнесува 9.865 денари, а бројот на корисници на пензија со состојба на 31 март е 273.115 корисници, 2.382 корисници на воени пензии и 2.550 корисници на минимални земјоделски пензии, односно вкупниот број изнесува 278.047 корисници. До крајот на 2009 година Фондот редовно и навремено ќе врши исплата на сите права кои произлегуваат од пензиското и инвалидското осигурување и ќе врши усогласување на пензиите согласно законските прописи.

ИНДИКАТОРИ:

Број на вработени: 726

Оперативни расходи по вработен (во илјади денари): 776

АУТПУТ ИНДИКАТОР:

Број на подготвени решенија за остварување на право од пензиско и инвалидско осигурување: планирани 33.580, реализирани 3.500

Број на пензионери на кои им се исплаќа пензија: планирани 280.000, реализирани 278.047

Број на деца попречени во психофизичкиот развој за кои Фондот ќе учествува во партиципација на трошоците за сместување: планирани 210, реализирани 150

Број на пензионери за кои се обезбедува сместување во пензионерските домови: планирани 400, реализирани 331

ПРИЛОГ 1

Преглед на наменски и блок дотации за пренесените надлежности по општини

Р.бр	ОПШТИНИ	Наменски дотации за образование		Блок дотации за образование		Наменски дотации за дејности од областа на културата	Блок дотации за дејности од областа на културата	Наменски дотации за социјалната заштита		Блок дотации за социјалната заштита		Наменски дотации за пожарникари	ВКУПНО НАМЕНСКА ДОТАЦИЈА	ВКУПНО БЛОК ДОТАЦИЈА
		Основно образование	Средно образование	Основно образование	Средно образование			Детска заштита	Домови за стари лица	Детска заштита	Домови за стари лица			
1	Арачиново	7,839,000	0	0	0	0	0	0	0		0	0	7,839,000	0
2	Берово	0	0	53,063,000	30,624,000	0	2,530,478	0	0	17,866,324	0	5,924,900	5,924,900	104,083,802
3	Битола	0	0	297,013,000	181,694,000	0	7,169,293	0	0	56,974,295	19,286,611	12,711,400	12,711,400	562,137,199
4	Богданци	0	0	26,324,000	14,768,000	0	852,135	0	0	9,523,079	0	0	0	51,467,214
5	Боговиње	0	0	117,578,000	0	0	0	0	0	0	0	0	0	117,578,000
6	Босилово	0	0	53,813,000	0	0	0	0	0	0	0	0	0	53,813,000
7	Брвеница	0	0	65,885,000	0	0	0	0	0	0	0	0	0	65,885,000
8	Валандово	0	0	50,544,000	22,180,000	0	4,462,808	0	0	8,254,788	0	4,398,900	4,398,900	85,441,596
9	Василево	0	0	44,618,000	0	0	0	0	0	0	0	0	0	44,618,000
10	Велес	0	0	180,369,000	107,621,000	0	11,727,727	0	0	40,063,593	0	10,622,000	10,622,000	339,781,320
11	Вевчани	0	0	11,519,000	0	0	0	0	0	0	0	0	0	11,519,000
12	Виница	13,111,000	8,182,000	0	0	1,531,000	0	2,667,118	0	0	0	3,858,000	29,349,118	0
13	Врапчиште	13,717,000	0	0	0	373,000	0	0	0	0	0	0	14,090,000	0
14	Гевгелија	0	0	66,207,000	46,326,000	0	6,136,157	0	0	26,703,024	0	6,167,000	6,167,000	145,372,181
15	Гостивар	0	0	310,979,000	190,314,000	0	0	0	0	20,018,570	0	8,370,000	8,370,000	521,311,570
16	Градско	0	0	20,259,000	0	0	0	0	0	0	0	0	0	20,259,000
17	Дебар	0	0	89,635,000	32,474,000	0	0	0	0	8,834,332	0	2,208,600	2,208,600	130,943,332
18	Дебарца	0	0	25,431,000	0	0	0	0	0	- 0	0	0	0	25,431,000
19	Делчево	11,144,000	9,473,000	0	0	1,146,000	0	1,869,277	0	0	0	4,953,900	28,586,177	0
20	Демир Хисар	0	0	39,246,000	16,711,000	0	1,899,548	0	0	5,437,958	0	3,128,300	3,128,300	63,294,506
21	Демир Капија	4,300,000	0	0	0	437,000	0	0	0	0	0	0	4,737,000	0
22	Дојран	0	0	18,280,000	0	0	0	0	0	0	0	0	0	18,280,000
23	Долнени	0	0	96,111,000	0	0	0	0	0	0	0	0	0	96,111,000
24	Другово	3,456,000	0	0	0	0	0	0	0	0	0	0	3,456,000	0
25	Желино	13,780,000	0	0	0	0	0	0	0	0	0	0	13,780,000	0
26	Зајас	0	0	51,996,000	0	0	0	0	0	0	0	0	0	51,996,000
27	Зелениково	0	0	24,034,000	0	0	0	0	0	0	0	0	0	24,034,000
28	Зрновци	0	0	12,744,000	0	0	0	0	0	0	0	0	0	12,744,000
29	Илинден	0	0	56,945,000	0	0	0	0	0	0	0	0	0	56,945,000
30	Јегуновце	0	0	53,352,000	0	0	0	0	0	0	0	0	0	53,352,000
31	Карбинци	0	0	29,789,000	0	0	0	0	0	0	0	0	0	29,789,000
32	Кавадарци	0	0	147,743,000	75,774,000	0	10,784,888	0	0	28,331,846	0	6,874,900	6,874,900	262,633,734
33	Кичево	16,095,000	26,078,000	0	0	11,000	0	2,667,118	0	0	0	7,890,500	52,741,618	0
34	Кочани	0	0	122,880,000	77,653,000	0	6,053,939	0	0	22,179,338	0	7,058,300	7,058,300	228,766,277
35	Конче	0	0	19,494,000	0	0	0	0	0	0	0		0	19,494,000
36	Кратово	0	0	38,156,000	21,183,000	0	4,750,688	0	0	9,215,316	0	4,721,400	4,721,400	73,305,004
37	Крива Паланка	0	0	76,155,000	39,953,000	0	0	0	0	10,911,484	0	5,412,300	5,412,300	127,019,484
38	Кривогаштани	5,097,000	0	0	0	0	0	0	0	0	0		5,097,000	0
39	Крушево	0	0	37,704,000	16,592,000	0	1,475,501	0	0	6,478,845	0	3,811,300	3,811,300	62,250,346
40	Куманово	0	0	398,831,000	241,014,000	0	7,640,177	0	0	41,165,547	19,110,938	12,747,700	12,747,700	707,761,662
41	Липково	0	0	137,685,000	0	0	0	0	0	0	0		0	137,685,000
42	Лозово	3,199,000	0	0	0	0	0	0	0	0	0		3,199,000	0
43	Македонска Каменица	8,724,000	0	0	0	0	0	1,366,898	0	0	0		10,090,898	0
44	Македонски Брод	0	0	30,801,000	17,201,000	0	2,441,033	0	0	7,069,357	0	3,692,600	3,692,600	57,512,390
45	Маврово и Ростуше	0	0	56,550,000	0	0	0	0	0	0	0	0	0	56,550,000
46	Могила	0	0	33,265,000	0	0	0	0	0	0	0	0	0	33,265,000
47	Неготино	0	0	74,737,000	42,738,000	0	6,138,864	0	0	18,903,183	0	4,258,700	4,258,700	142,517,047
48	Новаци	0	0	21,676,000	0	0	0	0	0	0	0	0	0	21,676,000
49	Ново Село	0	0	51,480,000	0	0	1,251,619	0	0	0	0	0	0	52,731,619

Р.бр	ОПШТИНИ	Наменски дотации за образование – Основно образование	Наменски дотации за образование – Средно образование	Блок дотации за образование – Основно образование	Блок дотации за образование – Средно образование	Наменски дотации за дејности од областа на културата	Блок дотации за дејности од областа на културата	Наменски дотации за социјалната заштита – Детска заштита	Наменски дотации за социјалната заштита – Домови за стари лица	Блок дотации за социјалната заштита – Детска заштита	Блок дотации за социјалната заштита – Домови за стари лица	Наменски дотации за пожарникари	ВКУПНО НАМЕНСКА ДОТАЦИЈА	ВКУПНО БЛОК ДОТАЦИЈА
50	Охрид	24,387,000	21,876,000	0	0	0	0	7,001,185	0	0	0	9,177,200	62,441,385	0
51	Осломеј	0	0	57,281,000	0	0	0	0	0	0	0	0	0	57,281,000
52	Пехчево	0	0	23,720,000	0	0	2,288,676	0	0	7,076,976	0	0	0	33,085,652
53	Петровец	8,069,000	0	0	0	0	0	0	0	0	0	0	8,069,000	0
54	Пласница	3,428,000	0	0	0	0	0	0	0	0	0	0	3,428,000	0
55	Прилеп	0	0	245,182,000	148,857,000	0	9,299,919	0	0	33,709,112	18,792,451	16,892,800	16,892,800	455,840,482
56	Пробиштип	10,113,000	6,281,000	0	0	1,020,000	0	3,889,547	0	0	0	4,739,300	26,042,847	0
57	Радовиш	0	0	109,946,000	43,165,000	0	3,902,538	0	0	20,791,775	0	7,424,300	7,424,300	177,805,313
58	Ранковце	0	0	22,214,000	0	0	0	0	0	0	0	0	0	22,214,000
59	Ресен	0	0	76,528,000	25,684,000	0	5,229,329	0	0	6,146,950	0	4,758,900	4,758,900	113,588,279
60	Росоман	0	0	22,212,000	0	0	0	0	0	0	0	0	0	22,212,000
61	Сопиште	0	0	32,150,000	0	0	0	0	0	0	0	0	0	32,150,000
62	Старо Нагоричане	0	0	32,885,000	0	0	0	0	0	0	0	0	0	32,885,000
63	Струга	0	0	271,630,000	107,650,000	0	0	0	0	17,157,933	0	5,727,500	5,727,500	396,437,933
64	Струмица	0	0	202,009,000	148,386,000	0	6,486,359	0	0	36,701,070	0	8,976,500	8,976,500	393,582,429
65	Студеничани	10,712,000	0	0	0	0	0	0	0	0	0	0	10,712,000	0
66	Свети Николе	0	0	62,946,000	33,406,000	0	6,387,738	0	0	20,090,960	0	4,433,500	4,433,500	122,830,698
67	Теарце	0	0	92,567,000	0	0	0	0	0	0	0	0	0	92,567,000
68	Тетово	0	0	334,150,000	340,298,000	0	0	0	0	28,290,638	0	12,989,500	12,989,500	702,738,638
69	Центар Жупа	0	0	38,313,000	0	0	0	0	0	0	0	0	0	38,313,000
70	Чашка	0	0	45,777,000	0	0	0	0	0	0	0	0	0	45,777,000
71	Чешиново-Облешево	0	0	34,334,000	0	0	0	0	0	0	0	0	0	34,334,000
72	Чучер - Сандево	0	0	41,253,000	0	0	1,482,949	0	0	0	0	0	0	42,735,949
73	Штип	0	0	140,588,000	105,187,000	0	1,746,840	0	0	57,885,860	0	6,251,100	6,251,100	305,407,700
74	Аеродром	0	0	176,673,000	0	0	0	0	0	81,362,842	0	0	0	258,035,842
75	Бутел	0	0	155,754,000	0	0	0	0	0	36,209,921	0	0	0	191,963,921
76	Гази Баба	0	0	223,210,000	0	0	0	0	0	64,929,891	0	0	0	288,139,891
77	Горче Петров	0	0	107,034,000	0	0	0	0	0	28,349,780	0	0	0	135,383,780
78	Карпош	0	0	213,041,000	0	0	0	0	0	93,502,545	0	0	0	306,543,545
79	Кисела Вода	0	0	166,553,000	0	0	0	0	0	62,535,742	0	0	0	229,088,742
80	Сарај	0	0	173,130,000	0	0	0	0	0	0	0	0	0	173,130,000
81	Центар	0	0	158,232,000	0	0	0	0	0	94,681,267	0	0	0	252,913,267
82	Чаир	0	0	261,318,000	0	0	0	0	0	48,447,859	0	0	0	309,765,859
83	Шуто Оризари	0	0	99,205,000	0	0	0	0	0	0	0	0	0	99,205,000
84	Град Скопје	0	0	0	880,994,000	0	127,161,797	0	0	0	0	99,067,700	99,067,700	1,008,155,797
	Вкупно	**157,171,000**	**71,890,000**	**6,662,726,000**	**3,008,447,000**	**4,518,000**	**239,301,000**	**19,461,143**	**0**	**1,075,802,000**	**57,190,000**	**299,249,000**	**552,289,143**	**11,043,466,000**

Член 2

Приходите на Буџетот на Република Македонија по видови на приходи се утврдуваат во билансот на приходи, а расходите по основни намени се утврдуваат во билансот на расходи.

Приходите на централниот буџет по извори и видови на приходи се утврдуваат во билансот на приходи, а расходите на централниот буџет по основни намени и извори се утврдуваат во билансот на расходите по економска класификација, билансот на расходите по организациона класификација, билансот на расходите по функционална класификација, расходи по владини програми и капитални проекти.

Биланс на приходи на Буџетот на Република Македонија по ставки

во илјади денари

Категорија / Ставка	ОПИС	Приходи на Основен буџет и фондови – Буџет	Приходи на Основен буџет и фондови – Ребаланс	Буџет	Ребаланс	Приходи од само-финансирачки активности – Буџет	Приходи од само-финансирачки активности – Ребаланс	Приходи од заеми – Буџет	Приходи од заеми – Ребаланс	Приходи од донации – Буџет	Приходи од донации – Ребаланс	Вкупно приходи – Буџет	Вкупно приходи – Ребаланс
		158.750.126	148.336.180	2.812.411	3.112.241	6.822.683	6.825.850	2.612.138	2.800.746	1.973.734	1.554.413	172.971.092	162.629.430
71	**ДАНОЧНИ ПРИХОДИ**	**127.941.126**	**117.898.116**	**557.919**	**557.919**	**0**	**0**	**0**	**0**	**0**	**0**	**128.499.045**	**118.456.035**
711	Данок од доход, од добивка и од капитални добивки	20.367.000	14.449.000	359.919	359.919	0	0	0	0	0	0	20.726.919	14.808.919
712	Придонеси од плати за социјални фондови	37.935.296	38.035.296	0	0	0	0	0	0	0	0	37.935.296	38.035.296
714	Домашни даноци на стоки и услуги	57.614.730	53.865.720	198.000	198.000	0	0	0	0	0	0	57.812.730	54.063.720
715	Данок од меѓународна трговија и трансакции (царини и давачки)	6.954.000	6.478.000	0	0	0	0	0	0	0	0	6.954.000	6.478.000
716	Други даноци	100	100	0	0	0	0	0	0	0	0	100	100
718	Такси за користење или дозволи за вршење на дејност	5.070.000	5.070.000	0	0	0	0	0	0	0	0	5.070.000	5.070.000
72	**НЕДАНОЧНИ ПРИХОДИ**	**12.653.500**	**8.924.394**	**1.909.379**	**2.067.409**	**6.649.110**	**6.625.132**	**1.300**	**1.300**	**28.432**	**49.455**	**21.241.721**	**17.667.690**
721	Претприемачки приход и приход од имот	3.600.600	3.630.600	6.800	6.800	100.500	90.415	0	0	0	0	3.707.900	3.727.815
722	Такси и надоместоци	2.100.000	2.138.894	54.500	54.500	0	0	0	0	0	0	2.154.500	2.193.394
723	Административни такси и надоместоци	26.100	26.100	464.209	464.209	5.769.082	5.753.090	0	0	500	500	6.259.891	6.243.899
724	Други владини услуги	553.000	553.000	829.692	829.692	227.023	228.097	0	0	0	0	1.609.715	1.610.789
725	Други неданочни приходи	6.373.800	2.575.800	554.178	712.208	552.505	553.530	1.300	1.300	27.932	48.955	7.509.715	3.891.793
73	**КАПИТАЛНИ ПРИХОДИ**	**5.608.000**	**3.108.000**	**37.000**	**37.000**	**0**	**0**	**0**	**0**	**4.600**	**4.600**	**5.649.600**	**3.149.600**
731	Продажба на капитални средства	1.450.000	450.000	27.000	27.000	0	0	0	0	0	0	1.477.000	477.000
733	Продажба на земјиште и нематеријални вложувања	4.158.000	2.658.000	10.000	10.000	0	0	0	0	0	0	4.168.000	2.668.000
734	Капитални трансфери од невладини извори	0	0	0	0	0	0	0	0	4.600	4.600	4.600	4.600
74	**ТРАНСФЕРИ И ДОНАЦИИ**	**450.000**	**0**	**308.113**	**449.913**	**173.573**	**200.718**	**30.000**	**56.810**	**1.940.702**	**1.500.358**	**2.902.388**	**2.207.798**
741	Трансфери од други нивоа на власт	450.000	0	307.913	449.713	140.322	167.499	30.000	56.810	2.570	3.027	930.805	677.049
742	Донации од странство	0	0	200	200	33.251	33.219	0	0	1.931.232	1.490.431	1.964.683	1.523.850
743	Капитални донации	0	0	0	0	0	0	0	0	6.900	6.900	6.900	6.900
75	**ДОМАШНО ЗАДОЛЖУВАЊЕ**	**6.000.000**	**6.000.000**	**0**	**0**	**0**	**0**	**0**	**0**	**0**	**0**	**6.000.000**	**6.000.000**
751	Краткорочни позајмици во земјата	6.000.000	6.000.000	0	0	0	0	0	0	0	0	6.000.000	6.000.000
76	**ЗАДОЛЖУВАЊЕ ВО СТРАНСТВО**	**5.947.500**	**12.255.500**	**0**	**0**	**0**	**0**	**1.299.038**	**1.460.836**	**0**	**0**	**7.246.538**	**13.716.336**
761	Меѓународни развојни агенции	5.947.500	12.255.500	0	0	0	0	1.145.763	1.280.551	0	0	7.093.263	13.536.051
762	Странски влади	0	0	0	0	0	0	153.275	180.285	0	0	153.275	180.285
77	**ПРОДАЖБА НА ХАРТИИ ОД ВРЕДНОСТ**	**50.000**	**50.170**	**0**	**0**	**0**	**0**	**0**	**0**	**0**	**0**	**50.000**	**50.170**
771	Продажба на хартии од вредност	50.000	50.170	0	0	0	0	0	0	0	0	50.000	50.170
78	**ПРИХОДИ ОД ОТПЛАТА НА ЗАЕМИ**	**100.000**	**100.000**	**0**	**0**	**0**	**0**	**1.281.800**	**1.281.800**	**0**	**0**	**1.381.800**	**1.381.800**
781	Приходи од наплатени дадени заеми	100.000	100.000	0	0	0	0	1.281.800	1.281.800	0	0	1.381.800	1.381.800

Column group header: Б У Џ Е Т 2009 (columns: Приходи на Основен буџет и фондови – Буџет, Ребаланс, Буџет, Ребаланс).

Биланс на приходи на Буџетот на Република Македонија по ставки

Биланс на расходи на Буџетот на Република Македонија по ставки

во илјади денари

Категорија / Ставка	ОПИС	Расходи на Основен буџет и фондови – Буџет	Расходи на Основен буџет и фондови – Ребаланс	Расходи на Основен буџет и фондови – Буџет	Расходи на Основен буџет и фондови – Ребаланс	Расходи од самофинанси-рачки активности – Буџет	Расходи од самофинанси-рачки активности – Ребаланс	Расходи од заеми – Буџет	Расходи од заеми – Ребаланс	Расходи од донации – Буџет	Расходи од донации – Ребаланс	Вкупно расходи – Буџет	Вкупно расходи – Ребаланс
	БУЏЕТ 2009	158.750.126	148.336.180	2.812.411	3.112.241	6.822.683	6.825.850	2.612.138	2.800.746	1.973.734	1.554.413	172.971.092	162.629.430
40	**ПЛАТИ, НАЕМНИНИ И НАДОМЕСТОЦИ ЗА ВРАБОТЕНИТЕ**	**23.811.404**	**22.850.125**	**0**	**8.000**	**1.342.997**	**1.319.227**	**0**	**0**	**0**	**0**	**25.154.401**	**24.177.352**
401	Основни плати и надоместоци	16.164.257	15.478.647	0	5.500	923.944	906.547	0	0	0	0	17.088.201	16.390.694
402	Придонеси за социјално осигурување од работодавачите	7.592.356	7.365.464	0	2.500	411.576	411.919	0	0	0	0	8.003.932	7.779.883
403	Останати придонеси од плати	54.791	6.014	0	0	7.477	761	0	0	0	0	62.268	6.775
41	**РЕЗЕРВИ И НЕДЕФИНИРАНИ РАСХОДИ**	**300.000**	**490.000**	**0**	**0**	**0**	**0**	**0**	**0**	**0**	**0**	**300.000**	**490.000**
412	Постојана резерва (непредвидливи расходи)	50.000	140.000	0	0	0	0	0	0	0	0	50.000	140.000
413	Тековни резерви (разновидни расходи)	250.000	350.000	0	0	0	0	0	0	0	0	250.000	350.000
42	**СТОКИ И УСЛУГИ**	**34.393.012**	**30.244.248**	**1.534.621**	**1.714.130**	**2.866.820**	**2.887.262**	**372.970**	**415.078**	**1.389.175**	**992.109**	**40.556.598**	**36.252.826**
420	Патни и дневни расходи	969.371	802.479	135.344	155.244	208.027	208.416	33.987	32.028	109.522	119.088	1.456.251	1.317.255
421	Комунални услуги,греење, комуникација и транспорт	3.167.066	2.690.643	386.961	421.905	335.218	334.985	5.506	7.006	19.300	20.154	3.914.051	3.474.693
423	Ситен инвентар, алат и други материјали за поправки	3.311.059	2.060.671	368.216	386.296	512.390	539.401	11.626	14.576	56.701	62.869	4.259.992	3.063.813
424	Поправки и тековно одржување	1.845.404	1.564.583	181.877	238.161	240.305	240.305	3.523	4.573	14.228	14.475	2.285.337	2.062.097
425	Договорни услуги	23.231.947	21.424.409	346.448	372.039	1.288.918	1.286.418	279.884	329.417	1.090.291	677.028	26.237.488	24.089.311
426	Други тековни расходи	1.868.165	1.701.463	115.775	140.485	281.962	277.737	38.444	27.478	99.133	98.495	2.403.479	2.245.657
44	**ТЕКОВНИ ТРАНСФЕРИ ДО ЕДИНИЦИТЕ НА ЛОКАЛНАТА САМОУПРАВА**	**12.341.851**	**12.792.328**	**0**	**0**	**0**	**0**	**0**	**0**	**0**	**0**	**12.341.851**	**12.792.328**
441	Дотации од ДДВ	1.160.000	1.159.849	0	0	0	0	0	0	0	0	1.160.000	1.159.849
442	Наменски дотации	532.235	589.013	0	0	0	0	0	0	0	0	532.235	589.013
443	Блок дотации	10.649.616	11.043.466	0	0	0	0	0	0	0	0	10.649.616	11.043.466
45	**КАМАТИ**	**3.279.500**	**2.711.740**	**0**	**0**	**37.220**	**37.220**	**185.600**	**185.600**	**0**	**0**	**3.502.320**	**2.934.560**
451	Каматни плаќања кон нерезиденти кредитори	1.795.500	1.188.740	0	0	26.900	26.900	185.600	185.600	0	0	2.008.000	1.401.240
452	Каматни плаќања кон домашни кредитори	1.484.000	1.523.000	0	0	10.320	10.320	0	0	0	0	1.494.320	1.533.320
46	**СУБВЕНЦИИ И ТРАНСФЕРИ**	**7.906.991**	**7.855.099**	**102.360**	**126.358**	**448.591**	**452.496**	**716.663**	**766.327**	**74.337**	**94.089**	**9.248.942**	**9.294.369**
461	Субвенции за јавни претпријатија	1.000.000	875.000	0	0	0	0	0	0	0	0	1.000.000	875.000
462	Субвенции за приватни претпријатија	4.000	2.500	0	0	0	0	0	0	0	0	4.000	2.500
463	Трансфери до невладини организации	353.400	300.825	25.360	25.360	550	550	0	0	0	0	379.310	326.735
464	Разни трансфери	6.549.591	6.676.774	77.000	100.998	448.041	451.946	716.663	766.327	74.337	94.089	7.865.632	8.090.134
47	**СОЦИЈАЛНИ БЕНЕФИЦИИ**	**45.135.828**	**45.185.165**	**0**	**0**	**3.755**	**3.755**	**0**	**0**	**0**	**0**	**45.139.583**	**45.188.920**
471	Социјални надоместоци	4.364.500	4.279.488	0	0	3.755	3.755	0	0	0	0	4.368.255	4.283.243
472	Плаќања на бенефиции од Пензиски фонд	37.289.790	36.969.340	0	0	0	0	0	0	0	0	37.289.790	36.969.340
473	Плаќања на надоместоци од Агенцијата за вработување	2.231.538	2.486.337	0	0	0	0	0	0	0	0	2.231.538	2.486.337

Биланс на расходи на Буџетот на Република Македонија по ставки

Биланс на расходи на Буџетот на Република Македонија по ставки

во илјади денари

Категорија / Ставка	ОПИС	Б У Џ Е Т 2009											
		Расходи на Основен буџет и фондови				Расходи од самофинанси-рачки активности		Расходи од заеми		Расходи од донации		Вкупно расходи	
		Буџет	Ребаланс	Буџет	Ребаланс	Буџет	Ребаланс	Буџет	Ребаланс	Буџет	Ребаланс	Буџет	Ребаланс
		158.750.126	148.336.180	2.812.411	3.112.241	6.822.683	6.825.850	2.612.138	2.800.746	1.973.734	1.554.413	172.971.092	162.629.430
474	Плаќања на надоместоци од Фондот за здравствено осигурување	1.250.000	1.450.000	0	0	0	0	0	0	0	0	1.250.000	1.450.000
48	**КАПИТАЛНИ РАСХОДИ**	**24.055.580**	**18.680.045**	**1.175.430**	**1.263.753**	**2.028.350**	**2.030.940**	**950.705**	**1.047.541**	**510.222**	**468.215**	**28.720.287**	**23.490.494**
481	Градежни објекти	1.750.958	780.435	90.250	97.133	27.851	28.041	211.545	256.885	3.700	3.700	2.084.304	1.166.194
482	Други градежни објекти	9.452.792	8.653.586	131.760	151.760	115.050	115.050	250.453	254.953	141.944	144.008	10.091.999	9.319.357
483	Купување на мебел, опрема, возила и машини	6.978.965	5.470.239	849.275	872.625	317.401	319.801	358.005	415.001	343.672	297.156	8.847.318	7.374.822
484	Стратешки стоки и други резерви	265.130	200.130	0	0	1.501.400	1.501.400	0	0	0	0	1.766.530	1.701.530
485	Други нефинансиски средства	1.159.052	885.272	85.645	123.735	64.648	64.648	25.706	15.706	20.906	23.351	1.355.957	1.112.712
486	Финансиски средства	562.870	92.870	2.000	2.000	2.000	2.000	104.227	104.227	0	0	671.097	201.097
488	Капитални дотации до ЕЛС	1.171.165	1.197.165	16.500	16.500	0	0	769	769	0	0	1.188.434	1.214.434
489	Капитални субвенции за претпријатија и невладини организации	2.714.648	1.400.348	0	0	0	0	0	0	0	0	2.714.648	1.400.348
49	**ОТПЛАТА НА ГЛАВНИНА**	**7.525.960**	**7.527.430**	**0**	**0**	**94.950**	**94.950**	**386.200**	**386.200**	**0**	**0**	**8.007.110**	**8.008.580**
491	Отплата на главнина до нерезидентни кредитори	1.789.960	1.791.430	0	0	71.470	71.470	386.200	386.200	0	0	2.247.630	2.249.100
492	Отплата на главнина кон домашни институции	5.736.000	5.736.000	0	0	23.480	23.480	0	0	0	0	5.759.480	5.759.480

Биланс на приходи на Централен буџет по ставки

во илјади денари

Категорија / Ставка	ОПИС	Приходи на Основен буџет – Буџет	Приходи на Основен буџет – Ребаланс	Буџет	Ребаланс	Приходи од само-финансирачки активности – Буџет	Приходи од само-финансирачки активности – Ребаланс	Приходи од заеми – Буџет	Приходи од заеми – Ребаланс	Приходи од донации – Буџет	Приходи од донации – Ребаланс	Вкупно приходи – Буџет	Вкупно приходи – Ребаланс
		115.399.000	104.144.884	2.812.411	3.112.241	6.822.683	6.825.850	2.612.138	2.800.746	1.973.734	1.554.413	129.619.966	118.438.134
71	**ДАНОЧНИ ПРИХОДИ**	**87.301.000**	**77.157.990**	**557.919**	**557.919**	**0**	**0**	**0**	**0**	**0**	**0**	**87.858.919**	**77.715.909**
711	Данок од доход, од добивка и од капитални добивки	20.367.000	14.449.000	359.919	359.919	0	0	0	0	0	0	20.726.919	14.808.919
714	Домашни даноци на стоки и услуги	56.880.000	53.130.990	198.000	198.000	0	0	0	0	0	0	57.078.000	53.328.990
715	Данок од меѓународна трговија и трансакции (царини и давачки)	6.954.000	6.478.000	0	0	0	0	0	0	0	0	6.954.000	6.478.000
716	Такси за користење или дозволи за вршење на дејност	3.100.000	3.100.000	0	0	0	0	0	0	0	0	3.100.000	3.100.000
72	**НЕДАНОЧНИ ПРИХОДИ**	**12.248.000**	**8.318.894**	**1.909.379**	**2.067.409**	**6.649.110**	**6.625.132**	**1.300**	**1.300**	**28.432**	**49.455**	**20.836.221**	**17.062.190**
721	Претприемачки приход и приход од имот	3.600.000	3.630.000	6.800	6.800	100.500	90.415	0	0	0	0	3.707.300	3.727.215
722	Такси и надоместоци	2.100.000	2.138.894	54.500	54.500	0	0	0	0	0	0	2.154.500	2.193.394
723	Административни такси и надоместоци	0	0	464.209	464.209	5.769.082	5.753.090	0	0	500	500	6.233.791	6.217.799
724	Други владини услуги	550.000	550.000	829.692	829.692	227.023	228.097	0	0	0	0	1.606.715	1.607.789
725	Други неданочни приходи	5.998.000	2.000.000	554.178	712.208	552.505	553.530	1.300	1.300	27.932	48.955	7.133.915	3.315.993
73	**КАПИТАЛНИ ПРИХОДИ**	**5.608.000**	**3.108.000**	**37.000**	**37.000**	**0**	**0**	**0**	**0**	**4.600**	**4.600**	**5.649.600**	**3.149.600**
731	Продажба на капитални средства	1.450.000	450.000	27.000	27.000	0	0	0	0	0	0	1.477.000	477.000
733	Продажба на земјиште и нематеријални вложувања	4.158.000	2.658.000	10.000	10.000	0	0	0	0	0	0	4.168.000	2.668.000
734	Капитални трансфери од невладини извори	0	0	0	0	0	0	0	0	4.600	4.600	4.600	4.600
74	**ТРАНСФЕРИ И ДОНАЦИИ**	**450.000**	**0**	**308.113**	**449.913**	**173.573**	**200.718**	**30.000**	**56.810**	**1.940.702**	**1.500.368**	**2.902.388**	**2.207.798**
741	Трансфери од други нивоа на власт	450.000	0	307.913	449.713	140.322	167.499	30.000	56.810	2.570	3.027	930.805	677.049
742	Донации од странство	0	0	200	200	33.251	33.219	0	0	1.931.232	1.490.431	1.964.683	1.523.850
743	Капитални донации	0	0	0	0	0	0	0	0	6.900	6.900	6.900	6.900
75	**ДОМАШНО ЗАДОЛЖУВАЊЕ**	**6.000.000**	**6.000.000**	**0**	**0**	**0**	**0**	**0**	**0**	**0**	**0**	**6.000.000**	**6.000.000**
751	Краткорочни позајмици во земјата	6.000.000	6.000.000	0	0	0	0	0	0	0	0	6.000.000	6.000.000
76	**ЗАДОЛЖУВАЊЕ ВО СТРАНСТВО**	**3.692.000**	**9.460.000**	**0**	**0**	**0**	**0**	**1.299.038**	**1.460.836**	**0**	**0**	**4.991.038**	**10.920.836**
761	Меѓународни развојни агенции	3.692.000	9.460.000	0	0	0	0	1.145.763	1.280.551	0	0	4.837.763	10.740.551
762	Странски влади	0	0	0	0	0	0	153.275	180.285	0	0	153.275	180.285
78	**ПРИХОДИ ОД ОТПЛАТА НА ЗАЕМИ**	**100.000**	**100.000**	**0**	**0**	**0**	**0**	**1.281.800**	**1.281.800**	**0**	**0**	**1.381.800**	**1.381.800**
781	Приходи од наплатени дадени заеми	100.000	100.000	0	0	0	0	1.281.800	1.281.800	0	0	1.381.800	1.381.800

Биланс на приходи на Централен буџет по буџетски корисници

во илјади денари

Раздел	ОПИС	Приходи на Основен буџет – Буџет	Приходи на Основен буџет – Ребаланс	Буџет	Ребаланс	Приходи од самофинансирачки активности – Буџет	Приходи од самофинансирачки активности – Ребаланс	Приходи од заеми – Буџет	Приходи од заеми – Ребаланс	Приходи од донации – Буџет	Приходи од донации – Ребаланс	Вкупно приходи – Буџет	Вкупно приходи – Ребаланс
		115.399.000	104.144.884	2.812.411	3.112.241	6.822.683	6.825.850	2.612.138	2.800.746	1.973.734	1.554.413	129.619.966	118.438.134
01002	АГЕНЦИЈА ЗА РАЗУЗНАВАЊЕ	0	0	6.000	6.000	0	0	0	0	0	0	6.000	6.000
02001	СОБРАНИЕ НА РЕПУБЛИКА МАКЕДОНИЈА	0	0	200	200	0	0	0	0	0	0	200	200
02002	ДРЖАВЕН ЗАВОД ЗА РЕВИЗИЈА	0	0	33.057	41.057	0	0	0	0	0	48	33.057	41.105
02006	ДИРЕКЦИЈА ЗА ЗАШТИТА НА ЛИЧНИ ПОДАТОЦИ	0	0	60	60	0	0	0	0	0	0	60	60
04001	ВЛАДА НА РЕПУБЛИКА МАКЕДОНИЈА	0	0	3.000	3.000	0	0	0	0	5.000	5.000	8.000	8.000
04002	СЛУЖБА ЗА ОПШТИ И ЗАЕДНИЧКИ РАБОТИ НА ВЛАДАТА НА РМ	0	0	61.500	61.500	30.000	30.000	0	0	0	0	91.500	91.500
04006	ДРЖАВНО ПРАВОБРАНИТЕЛСТВО НА РЕПУБЛИКА МАКЕДОНИЈА	0	0	5.000	5.000	0	0	0	0	0	0	5.000	5.000
04008	АГЕНЦИЈА ЗА ДРЖАВНИ СЛУЖБЕНИЦИ	0	0	0	0	0	0	0	0	0	485	0	485
04009	СЕКРЕТАРИЈАТ ЗА ЕВРОПСКИ ПРАШАЊА	0	0	150	150	0	0	0	0	43.571	43.571	43.721	43.721
05001	МИНИСТЕРСТВО ЗА ОДБРАНА	0	0	55.000	196.800	175.000	175.000	0	0	0	21.023	230.000	392.823
05003	ДИРЕКЦИЈА ЗА ЗАШТИТА И СПАСУВАЊЕ	0	0	59.500	59.500	0	0	0	0	0	0	59.500	59.500
05004	ЦЕНТАР ЗА УПРАВУВАЊЕ СО КРИЗИ	0	0	0	0	200	200	0	0	0	0	200	200
06001	МИНИСТЕРСТВО ЗА ВНАТРЕШНИ РАБОТИ	0	0	903.500	903.500	114.600	114.600	0	0	400	400	1.018.500	1.018.500
07001	МИНИСТЕРСТВО ЗА ПРАВДА	0	0	8.900	8.900	0	0	122.620	207.744	0	631	131.520	217.275
07002	УПРАВА ЗА ИЗВРШУВАЊЕ НА САНКЦИИ	0	0	0	0	74.538	74.538	183.930	183.930	0	0	258.468	258.468
08001	МИНИСТЕРСТВО ЗА НАДВОРЕШНИ РАБОТИ	0	0	0	0	0	0	0	0	0	692	0	692
09001	МИНИСТЕРСТВО ЗА ФИНАНСИИ	0	0	40.000	40.000	0	0	1.394.469	1.394.469	191.758	194.658	1.626.227	1.629.127
09002	МИНИСТЕРСТВО ЗА ФИНАНСИИ - ФУНКЦИИ НА ДРЖАВАТА	115.399.000	104.144.884	0	0	0	0	0	0	565.524	20.034	115.964.524	104.164.918
09003	ЦАРИНСКА УПРАВА НА РЕПУБЛИКА МАКЕДОНИЈА	0	0	60.000	210.030	0	0	22.991	22.991	700	1.310	83.691	234.331
09004	АГЕНЦИЈА ЗА СТОКОВНИ РЕЗЕРВИ	0	0	0	0	1.516.800	1.516.800	0	0	0	0	1.516.800	1.516.800
09005	УПРАВА ЗА ЈАВНИ ПРИХОДИ	0	0	756.000	756.000	0	0	0	0	0	0	756.000	756.000
10001	МИНИСТЕРСТВО ЗА ЕКОНОМИЈА	0	0	151.071	151.071	6.000	6.000	91.965	91.965	0	55.000	249.036	304.036
10002	АГЕНЦИЈА ЗА СТРАНСКИ ИНВЕСТИЦИИ	0	0	0	0	0	0	0	0	1.147	1.452	1.147	1.452
11002	ДРЖАВЕН ЗАВОД ЗА ЗАШТИТА НА ИНДУСТРИСКА СОПСТВЕНОСТ	0	0	0	0	47.794	47.368	0	0	0	0	47.794	47.368
12101	МИНИСТЕРСТВО ЗА ЖИВОТНА СРЕДИНА И ПРОСТОРНО ПЛАНИРАЊЕ	0	0	163.000	163.000	23.800	23.800	0	0	34.913	34.913	221.713	221.713
13001	МИНИСТЕРСТВО ЗА ТРАНСПОРТ И ВРСКИ	0	0	40.000	40.000	0	0	0	0	0	0	40.000	40.000
13002	АГЕНЦИЈА ЗА ЦИВИЛНО ВОЗДУХОПЛОВСТВО	0	0	0	0	938.342	927.118	0	0	0	0	938.342	927.118
14001	МИНИСТЕРСТВО ЗА ЗЕМЈОДЕЛСТВО, ШУМАРСТВО И ВОДОСТОПАНСТВО	0	0	111.000	111.000	0	0	279.580	329.244	0	0	390.580	440.244
14002	АГЕНЦИЈА ЗА ПОТТИКНУВАЊЕ НА РАЗВОЈОТ НА ЗЕМЈОДЕЛСТВОТО - БИТОЛА	0	0	2.500	2.500	0	0	0	0	0	0	2.500	2.500
14003	УПРАВА ЗА ХИДРОМЕТЕОРОЛОШКИ РАБОТИ	0	0	3.000	3.000	8.500	10.000	0	0	0	0	11.500	13.000

Note: The printed table is headed "Б У Џ Е Т 2009" across all the amount columns. The "Буџет" and "Ребаланс" columns in the 5th and 6th positions above are the "Приходи на Основен буџет" group, which is split into two column pairs. In the source, the totals row is printed above the header.

Биланс на приходи на Централен буџет по буџетски корисници

Биланс на приходи на Централен буџет по буџетски корисници

во илјади денари

Раздел	О П И С	БУЏЕТ 2009											
		Приходи на Основен буџет				Приходи од само-финансирачки активности		Приходи од заеми		Приходи од донации		Вкупно приходи	
		Буџет	Ребаланс	Буџет	Ребаланс	Буџет	Ребаланс	Буџет	Ребаланс	Буџет	Ребаланс	Буџет	Ребаланс
		115.399.000	104.144.884	2.812.411	3.112.241	6.822.683	6.825.850	2.612.138	2.800.746	1.973.734	1.554.413	129.619.966	118.438.134
15001	МИНИСТЕРСТВО ЗА ТРУД И СОЦИЈАЛНА ПОЛИТИКА	0	0	0	0	30.862	30.627	80.570	80.611	22.953	22.953	134.385	134.191
15010	ОПШТЕСТВЕНА ЗАШТИТА НА ДЕЦАТА	0	0	8.500	8.500	8.405	8.405	0	0	0	5.534	16.905	22.439
15020	СОЦИЈАЛНА ЗАШТИТА	0	0	8.080	8.080	31.928	60.363	0	0	12.462	17.549	52.470	85.992
16001	МИНИСТЕРСТВО ЗА ОБРАЗОВАНИЕ И НАУКА	0	0	37.850	37.850	3.358.827	3.343.974	93.053	93.053	596.413	596.413	4.086.143	4.071.290
16002	БИРО ЗА РАЗВОЈ НА ОБРАЗОВАНИЕТО	0	0	0	0	12.650	12.650	0	0	6.115	6.115	18.765	18.765
16003	НАЦИОНАЛНА АГЕНЦИЈА ЗА ЕВРОПСКИ ОБРАЗОВНИ ПРОГРАМИ И МОБИЛНОСТ	0	0	0	0	0	0	0	0	63.543	63.543	63.543	63.543
16101	АГЕНЦИЈА ЗА МЛАДИ И СПОРТ	0	0	3.000	3.000	0	0	1.300	1.300	1.300	1.300	5.600	5.600
18001	МИНИСТЕРСТВО ЗА КУЛТУРА	0	0	1.500	1.500	1.000	1.000	0	0	17.900	17.900	20.400	20.400
18010	ФИНАНСИРАЊЕ НА ДЕЈНОСТИТЕ ОД ОБЛАСТА НА КУЛТУРАТА	0	0	47.000	47.000	131.600	131.568	0	0	56.787	56.787	235.387	235.355
19001	МИНИСТЕРСТВО ЗА ЗДРАВСТВО	0	0	179.002	179.002	500	502	191.310	245.089	169.818	202.162	540.630	626.755
19101	МИНИСТЕРСТВО ЗА ЛОКАЛНА САМОУПРАВА	0	0	0	0	5.291	5.291	0	0	14.760	14.760	20.051	20.051
19201	АГЕНЦИЈА ЗА ИСЕЛЕНИШТВО	0	0	0	0	46	46	0	0	0	0	46	46
21001	АГЕНЦИЈА ЗА КАТАСТАР НА НЕДВИЖНОСТИ	0	0	0	0	258.000	258.000	150.350	150.350	0	0	408.350	408.350
22001	ДРЖАВЕН ЗАВОД ЗА СТАТИСТИКА	0	0	9.460	9.460	5.000	5.000	0	0	3.120	3.120	17.580	17.580
24001	ДРЖАВЕН АРХИВ НА РЕПУБЛИКА МАКЕДОНИЈА	0	0	7.500	7.500	0	0	0	0	0	0	7.500	7.500
25001	БИРО ЗА СУДСКИ ВЕШТАЧЕЊА	0	0	9.670	9.670	0	0	0	0	0	0	9.670	9.670
26001	МАКЕДОНСКА АКАДЕМИЈА НА НАУКИТЕ И УМЕТНОСТИТЕ	0	0	0	0	43.000	43.000	0	0	60.000	60.000	103.000	103.000
28001	БИРО ЗА РЕГИОНАЛЕН РАЗВОЈ	0	0	28.600	28.600	0	0	0	0	105.550	105.567	134.150	134.167
29010	СУДСКА ВЛАСТ	0	0	9.611	9.611	0	0	0	0	0	1.487	9.611	11.098
31010	ЈАВНО ОБВИНИТЕЛСТВО НА РЕПУБЛИКА МАКЕДОНИЈА	0	0	200	200	0	0	0	0	0	0	200	200
31101	НАРОДЕН ПРАВОБРАНИТЕЛ	0	0	0	0	0	0	0	0	0	6	0	6

Биланс на приходи на Централен буџет по буџетски корисници

Биланс на расходи на Централен буџет по ставки

во илјади денари

Категорија / Ставка	ОПИС	Расходи на Основен буџет – Буџет	Расходи на Основен буџет – Ребаланс	Расходи на Основен буџет – Буџет	Расходи на Основен буџет – Ребаланс	Расходи од самофинансирачки активности – Буџет	Расходи од самофинансирачки активности – Ребаланс	Расходи од заеми – Буџет	Расходи од заеми – Ребаланс	Расходи од донации – Буџет	Расходи од донации – Ребаланс	Вкупно расходи – Буџет	Вкупно расходи – Ребаланс
		115.399.000	104.144.884	2.812.411	3.112.241	6.822.683	6.825.850	2.612.138	2.800.746	1.973.734	1.554.413	129.619.966	118.438.134
		Б У Џ Е Т 2009											
40	**ПЛАТИ, НАЕМНИНИ И НАДОМЕСТОЦИ ЗА ВРАБОТЕНИТЕ**	**23.020.404**	**22.074.125**	**0**	**8.000**	**1.342.997**	**1.319.227**	**0**	**0**	**0**	**0**	**24.363.401**	**23.401.352**
401	Основни плати и надоместоци	15.606.057	14.937.447	0	5.500	923.944	906.547	0	0	0	0	16.530.001	15.849.494
402	Придонеси за социјално осигурување од работодавачите	7.361.046	7.132.154	0	2.500	411.576	411.919	0	0	0	0	7.772.622	7.546.573
403	Останати придонеси од плати	53.301	4.524	0	0	7.477	761	0	0	0	0	60.778	5.285
41	**РЕЗЕРВИ И НЕДЕФИНИРАНИ РАСХОДИ**	**300.000**	**490.000**	**0**	**0**	**0**	**0**	**0**	**0**	**0**	**0**	**300.000**	**490.000**
412	Постојана резерва (непредвидливи расходи)	50.000	140.000	0	0	0	0	0	0	0	0	50.000	140.000
413	Тековни резерви (разновидни расходи)	250.000	350.000	0	0	0	0	0	0	0	0	250.000	350.000
42	**СТОКИ И УСЛУГИ**	**14.779.356**	**11.215.102**	**1.534.621**	**1.714.130**	**2.866.820**	**2.887.262**	**372.970**	**415.078**	**1.389.175**	**992.109**	**20.942.942**	**17.223.681**
420	Патни и дневни расходи	951.771	784.879	135.344	155.244	208.027	208.416	33.987	32.028	109.522	119.088	1.438.651	1.299.655
421	Комунални услуги,греење, комуникација и транспорт	2.889.406	2.387.963	386.961	421.905	335.218	334.985	5.506	7.006	19.300	20.154	3.636.391	3.172.033
423	Ситен инвентар, алат и други материјали за поправки	3.268.719	2.018.331	368.216	386.296	512.390	539.401	11.626	14.576	56.701	62.869	4.217.652	3.021.473
424	Поправки и тековно одржување	981.444	700.623	181.877	238.161	240.305	240.305	3.523	4.573	14.228	14.475	1.421.377	1.198.137
425	Договорни услуги	5.002.265	3.819.026	346.448	372.039	1.288.918	1.286.418	279.884	329.417	1.090.291	677.028	8.007.806	6.483.928
426	Други тековни расходи	1.685.751	1.504.260	115.775	140.485	281.962	277.737	38.444	27.478	99.133	98.495	2.221.065	2.048.455
43	**ТЕКОВНИ ТРАНСФЕРИ ДО ВОНБУЏЕТСКИТЕ ФОНДОВИ**	**21.412.889**	**20.287.769**	**0**	**0**	**0**	**0**	**0**	**0**	**0**	**0**	**21.412.889**	**20.287.769**
431	Трансфери до Фондот за ПИОМ	14.826.549	14.937.132	0	0	0	0	0	0	0	0	14.826.549	14.937.132
432	Трансфери до Агенцијата за вработување	4.037.442	2.850.449	0	0	0	0	0	0	0	0	4.037.442	2.850.449
433	Трансфери до Фондот за здравство	2.548.898	2.500.188	0	0	0	0	0	0	0	0	2.548.898	2.500.188
44	**ТЕКОВНИ ТРАНСФЕРИ ДО ЕДИНИЦИТЕ НА ЛОКАЛНАТА САМОУПРАВА**	**12.341.851**	**12.792.328**	**0**	**0**	**0**	**0**	**0**	**0**	**0**	**0**	**12.341.851**	**12.792.328**
441	Дотации од ДДВ	1.160.000	1.159.849	0	0	0	0	0	0	0	0	1.160.000	1.159.849
442	Наменски дотации	532.235	589.013	0	0	0	0	0	0	0	0	532.235	589.013
443	Блок дотации	10.649.616	11.043.466	0	0	0	0	0	0	0	0	10.649.616	11.043.466
45	**КАМАТИ**	**2.869.000**	**2.404.840**	**0**	**0**	**37.220**	**37.220**	**185.600**	**185.600**	**0**	**0**	**3.091.820**	**2.627.660**
451	Каматни плаќања кон нерезиденти кредитори	1.385.000	881.840	0	0	26.900	26.900	185.600	185.600	0	0	1.597.500	1.094.340
452	Каматни плаќања кон домашни кредитори	1.484.000	1.523.000	0	0	10.320	10.320	0	0	0	0	1.494.320	1.533.320
46	**СУБВЕНЦИИ И ТРАНСФЕРИ**	**7.883.941**	**7.823.782**	**102.360**	**126.358**	**448.591**	**452.496**	**716.663**	**766.327**	**74.337**	**94.089**	**9.225.892**	**9.263.052**
461	Субвенции за јавни претпријатија	1.000.000	875.000	0	0	0	0	0	0	0	0	1.000.000	875.000
462	Субвенции за приватни претпријатија	4.000	2.500	0	0	0	0	0	0	0	0	4.000	2.500
463	Трансфери до невладини организации	348.400	295.825	25.360	25.360	550	550	0	0	0	0	374.310	321.735
464	Разни трансфери	6.531.541	6.650.457	77.000	100.998	448.041	451.946	716.663	766.327	74.337	94.089	7.847.582	8.063.817

Биланс на расходи на Централен буџет по ставки

Биланс на расходи на Централен буџет по ставки

во илјади денари

Категорија / Ставка	ОПИС	Расходи на Основен буџет				Расходи од самофинанси-рачки активности		Расходи од заеми		Расходи од донации		Вкупно расходи	
		БУЏЕТ 2009											
		Буџет	Ребаланс	Буџет	Ребаланс	Буџет	Ребаланс	Буџет	Ребаланс	Буџет	Ребаланс	Буџет	Ребаланс
		115.399.000	104.144.884	2.812.411	3.112.241	6.822.683	6.825.850	2.612.138	2.800.746	1.973.734	1.654.413	129.619.966	118.438.134
47	**СОЦИЈАЛНИ БЕНЕФИЦИИ**	**4.364.500**	**4.279.488**	**0**	**0**	**3.755**	**3.755**	**0**	**0**	**0**	**0**	**4.368.255**	**4.283.243**
471	Социјални надоместоци	4.364.500	4.279.488	0	0	3.755	3.755	0	0	0	0	4.368.255	4.283.243
48	**КАПИТАЛНИ РАСХОДИ**	**21.595.219**	**15.944.140**	**1.175.430**	**1.263.753**	**2.028.350**	**2.030.940**	**950.705**	**1.047.541**	**510.222**	**468.215**	**26.259.926**	**20.754.589**
481	Градежни објекти	1.670.958	700.435	90.250	97.133	27.851	28.041	211.545	256.885	3.700	3.700	2.004.304	1.086.194
482	Други градежни објекти	4.711.072	4.065.416	131.760	151.760	115.050	115.050	250.453	254.953	141.944	144.008	5.350.279	4.731.187
483	Купување на мебел, опрема, возила и машини	6.905.565	5.386.839	849.275	872.625	317.401	319.801	358.005	415.001	343.672	297.156	8.773.918	7.291.422
484	Стратешки стоки и други резерви	265.130	200.130	0	0	1.501.400	1.501.400	0	0	0	0	1.766.530	1.701.530
485	Други нефинансиски средства	545.264	676.540	85.645	123.735	64.648	64.648	25.706	15.706	20.906	23.351	742.169	903.980
486	Финансиски средства	562.870	92.870	2.000	2.000	2.000	2.000	104.227	104.227	0	0	671.097	201.097
487	Капитални трансфери до вонбуџетски фодови	3.748.547	2.554.397	0	0	0	0	0	0	0	0	3.748.547	2.554.397
488	Капитални дотации до ЕЛС	841.165	867.165	16.500	16.500	0	0	769	769	0	0	858.434	884.434
489	Капитални субвенции за претпријатија и невладини организации	2.344.648	1.400.348	0	0	0	0	0	0	0	0	2.344.648	1.400.348
49	**ОТПЛАТА НА ГЛАВНИНА**	**6.831.840**	**6.833.310**	**0**	**0**	**94.950**	**94.950**	**386.200**	**386.200**	**0**	**0**	**7.312.990**	**7.314.460**
491	Отплата на главнина до нерезидентни кредитори	1.095.840	1.097.310	0	0	71.470	71.470	386.200	386.200	0	0	1.553.510	1.554.980
492	Отплата на главнина кон домашни институции	5.736.000	5.736.000	0	0	23.480	23.480	0	0	0	0	5.759.480	5.759.480

Биланс на расходи на Централен буџет по буџетски корисници

во илјади денари

Раздел ОПИС	БУЏЕТ 2009 Расходи на Основен буџет Буџет	Расходи на Основен буџет Ребаланс	Расходи од само-финансирачки активност Буџет	Расходи од само-финансирачки активност Ребаланс	Расходи од заеми Буџет	Расходи од заеми Ребаланс	Расходи од донации Буџет	Расходи од донации Ребаланс	Вкупно расходи Буџет	Вкупно расходи Ребаланс
	115.399.000	104.144.884	2.812.411	3.112.241	6.822.683	6.825.850	2.612.138	2.800.746	1.973.734	1.554.413	129.619.966	118.438.134
01001 ПРЕТСЕДАТЕЛ НА РЕПУБЛИКА МАКЕДОНИЈА	72.861	56.181	0	0	0	0	0	0	0	0	72.861	56.181
01002 АГЕНЦИЈА ЗА РАЗУЗНАВАЊЕ	184.427	169.337	6.000	6.000	0	0	0	0	0	0	190.427	175.337
02001 СОБРАНИЕ НА РЕПУБЛИКА МАКЕДОНИЈА	603.023	499.784	200	200	0	0	0	0	0	0	603.223	499.984
02002 ДРЖАВЕН ЗАВОД ЗА РЕВИЗИЈА	126.914	110.866	33.057	41.057	0	0	0	0	0	48	159.971	151.971
02003 ДРЖАВНА КОМИСИЈА ЗА СПРЕЧУВАЊЕ НА КОРУПЦИЈА	23.800	20.493	0	0	0	0	0	0	0	0	23.800	20.493
02004 ДРЖАВНА ИЗБОРНА КОМИСИЈА	442.368	437.033	0	0	0	0	0	0	0	0	442.368	437.033
02005 КОМИСИЈА ЗА ЗАШТИТА НА КОНКУРЕНЦИЈА	24.220	21.473	0	0	0	0	0	0	0	0	24.220	21.473
02006 ДИРЕКЦИЈА ЗА ЗАШТИТА НА ЛИЧНИ ПОДАТОЦИ	15.487	14.712	60	60	0	0	0	0	0	0	15.547	14.772
02007 ДРЖАВНА КОМИСИЈА ЗА ЖАЛБИ ПО ЈАВНИ НАБАВКИ	12.000	10.633	0	0	0	0	0	0	0	0	12.000	10.633
02008 КОМИСИЈА ЗА ВЕРИФИКАЦИЈА НА ФАКТИТЕ	0	7.000	0	0	0	0	0	0	0	0	0	7.000
03001 УСТАВЕН СУД НА РЕПУБЛИКА МАКЕДОНИЈА	41.452	35.847	0	0	0	0	0	0	0	0	41.452	35.847
04001 ВЛАДА НА РЕПУБЛИКА МАКЕДОНИЈА	902.403	778.577	3.000	3.000	0	0	0	0	5.000	5.000	910.403	786.577
04002 СЛУЖБА ЗА ОПШТИ И ЗАЕДНИЧКИ РАБОТИ НА ВЛАДАТА НА РМ	1.090.249	897.340	61.500	61.500	30.000	30.000	0	0	0	0	1.181.749	988.840
04003 СЕКРЕТАРИЈАТ ЗА ЗАКОНОДАВСТВО	21.925	21.642	0	0	0	0	0	0	0	0	21.925	21.642
04006 ДРЖАВНО ПРАВОБРАНИТЕЛСТВО НА РЕПУБЛИКА МАКЕДОНИЈА	62.500	58.708	5.000	5.000	0	0	0	0	0	0	67.500	63.708
04007 АГЕНЦИЈА ЗА РАЗВОЈ И ИНВЕСТИЦИИ	20.984	18.982	0	0	0	0	0	0	0	0	20.984	18.982
04008 АГЕНЦИЈА ЗА ДРЖАВНИ СЛУЖБЕНИЦИ	65.660	58.173	0	0	0	0	0	0	0	485	65.660	58.658
04009 СЕКРЕТАРИЈАТ ЗА ЕВРОПСКИ ПРАШАЊА	617.422	376.809	150	150	0	0	0	0	43.571	43.571	661.143	420.530
04010 СЕКРЕТАРИЈАТ ЗА СПРОВЕДУВАЊЕ НА РАМКОВНИОТ ДОГОВОР	260.578	255.828	0	0	0	0	0	0	0	0	260.578	255.828
04012 АГЕНЦИЈА ЗА ОСТВАРУВАЊЕ НА ПРАВАТА НА ЗАЕДНИЦИТЕ	13.400	11.791	0	0	0	0	0	0	0	0	13.400	11.791
04013 АГЕНЦИЈА ЗА УПРАВУВАЊЕ СО ОДЗЕМЕН ИМОТ	0	3.229	0	0	0	0	0	0	0	0	0	3.229
05001 МИНИСТЕРСТВО ЗА ОДБРАНА	8.110.000	6.416.254	55.000	196.800	175.000	175.000	0	0	0	21.023	8.340.000	6.809.077
05002 ДИРЕКЦИЈА ЗА БЕЗБЕДНОСТ НА КЛАСИФИЦИРАНИ ИНФОРМАЦИИ	39.445	36.337	0	0	0	0	0	0	0	0	39.445	36.337
05003 ДИРЕКЦИЈА ЗА ЗАШТИТА И СПАСУВАЊЕ	263.869	266.314	59.500	59.500	0	0	0	0	0	0	323.369	325.814
05004 ЦЕНТАР ЗА УПРАВУВАЊЕ СО КРИЗИ	181.600	166.100	0	0	200	200	0	0	0	0	181.800	166.300
06001 МИНИСТЕРСТВО ЗА ВНАТРЕШНИ РАБОТИ	9.633.000	8.922.780	903.500	903.500	114.600	114.600	0	0	400	400	10.651.500	9.941.280
07001 МИНИСТЕРСТВО ЗА ПРАВДА	380.301	327.520	8.900	8.900	0	0	122.620	207.744	0	631	511.821	544.795
07002 УПРАВА ЗА ИЗВРШУВАЊЕ НА САНКЦИИ	617.750	459.092	0	0	74.538	74.538	183.930	183.930	0	0	876.218	717.560
07003 УПРАВА ЗА ВОДЕЊЕ НА МАТИЧНИТЕ КНИГИ	0	4.324	0	0	0	0	0	0	0	0	0	4.324
08001 МИНИСТЕРСТВО ЗА НАДВОРЕШНИ РАБОТИ	2.155.533	1.646.879	0	0	0	0	0	0	0	692	2.155.533	1.647.571

Биланс на расходи на Централен буџет по буџетски корисници

Биланс на расходи на Централен буџет по буџетски корисници

во илјади денари

Раздел ОПИС	Расходи на Основен буџет – Буџет	Расходи на Основен буџет – Ребаланс	Буџет	Ребаланс	Расходи од само-финансирачки активност – Буџет	Расходи од само-финансирачки активност – Ребаланс	Расходи од заеми – Буџет	Расходи од заеми – Ребаланс	Расходи од донации – Буџет	Расходи од донации – Ребаланс	Вкупно расходи – Буџет	Вкупно расходи – Ребаланс
	115.399.000	104.144.884	2.812.411	3.112.241	6.822.683	6.825.650	2.612.138	2.800.746	1.973.734	1.554.413	129.619.966	118.438.134
09001 МИНИСТЕРСТВО ЗА ФИНАНСИИ	1.044.785	851.062	40.000	40.000	0	0	1.394.469	1.394.469	191.758	194.658	2.671.012	2.480.189
09002 МИНИСТЕРСТВО ЗА ФИНАНСИИ - ФУНКЦИИ НА ДРЖАВАТА	20.668.351	19.105.991	0	0	0	0	0	0	565.524	20.034	21.233.875	19.126.025
09003 ЦАРИНСКА УПРАВА НА РЕПУБЛИКА МАКЕДОНИЈА	1.216.155	1.049.446	60.000	210.030	0	0	22.991	22.991	700	1.310	1.299.846	1.283.777
09004 АГЕНЦИЈА ЗА СТОКОВНИ РЕЗЕРВИ	366.625	281.201	0	0	1.516.800	1.516.800	0	0	0	0	1.883.425	1.798.001
09005 УПРАВА ЗА ЈАВНИ ПРИХОДИ	869.252	854.128	756.000	756.000	0	0	0	0	0	0	1.625.252	1.610.128
09006 УПРАВА ЗА ФИНАНСИСКА ПОЛИЦИЈА	41.219	36.126	0	0	0	0	0	0	0	0	41.219	36.126
10001 МИНИСТЕРСТВО ЗА ЕКОНОМИЈА	1.242.766	1.149.146	151.071	151.071	6.000	6.000	91.965	91.965	0	55.000	1.491.802	1.453.182
10002 АГЕНЦИЈА ЗА СТРАНСКИ ИНВЕСТИЦИИ	266.621	223.437	0	0	0	0	0	0	1.147	1.452	267.768	224.889
11002 ДРЖАВЕН ЗАВОД ЗА ЗАШТИТА НА ИНДУСТРИСКА СОПСТВЕНОСТ	0	0	0	0	47.794	47.368	0	0	0	0	47.794	47.368
12101 МИНИСТЕРСТВО ЗА ЖИВОТНА СРЕДИНА И ПРОСТОРНО ПЛАНИРАЊЕ	583.724	403.962	163.000	163.000	23.800	23.800	0	0	34.913	34.913	805.437	625.675
13001 МИНИСТЕРСТВО ЗА ТРАНСПОРТ И ВРСКИ	4.014.121	2.419.600	40.000	40.000	0	0	0	0	0	0	4.054.121	2.459.600
13002 АГЕНЦИЈА ЗА ЦИВИЛНО ВОЗДУХОПЛОВСТВО	0	0	0	0	938.342	927.118	0	0	0	0	938.342	927.118
14001 МИНИСТЕРСТВО ЗА ЗЕМЈОДЕЛСТВО, ШУМАРСТВО И ВОДОСТОПАНСТВО	1.542.295	1.258.256	111.000	111.000	0	0	279.580	329.244	0	0	1.932.875	1.698.500
14002 АГЕНЦИЈА ЗА ПОТТИКНУВАЊЕ НА РАЗВОЈОТ НА ЗЕМЈОДЕЛСТВОТО - БИТОЛА	74.000	66.296	2.500	2.500	0	0	0	0	0	0	76.500	68.796
14003 УПРАВА ЗА ХИДРОМЕТЕОРОЛОШКИ РАБОТИ	129.136	113.463	3.000	3.000	8.500	10.000	0	0	0	0	140.636	126.463
14004 АГЕНЦИЈА ЗА ФИНАНСИСКА ПОДДРШКА ВО ЗЕМЈОДЕЛСТВОТО И РУРАЛНИОТ РАЗВО	4.465.646	4.432.485	0	0	0	0	0	0	0	0	4.465.646	4.432.485
15001 МИНИСТЕРСТВО ЗА ТРУД И СОЦИЈАЛНА ПОЛИТИКА	892.554	966.425	0	0	30.862	30.627	80.570	80.611	22.953	22.953	1.026.939	1.100.616
15010 ОПШТЕСТВЕНА ЗАШТИТА НА ДЕЦАТА	1.314.960	1.270.465	8.500	8.500	8.405	8.405	0	0	0	5.534	1.331.865	1.292.904
15020 СОЦИЈАЛНА ЗАШТИТА	23.183.407	21.725.769	8.080	8.080	31.928	60.363	0	0	12.462	17.549	23.235.877	21.811.761
16001 МИНИСТЕРСТВО ЗА ОБРАЗОВАНИЕ И НАУКА	16.801.671	16.139.356	37.850	37.850	3.358.827	3.343.974	93.053	93.053	596.413	596.413	20.887.814	20.210.646
16002 БИРО ЗА РАЗВОЈ НА ОБРАЗОВАНИЕТО	252.620	198.879	0	0	12.650	12.650	0	0	6.115	6.115	271.385	217.644
16003 НАЦИОНАЛНА АГЕНЦИЈА ЗА ЕВРОПСКИ ОБРАЗОВНИ ПРОГРАМИ И МОБИЛНОСТ	29.711	24.810	0	0	0	0	0	0	63.543	63.543	93.254	88.353
16101 АГЕНЦИЈА ЗА МЛАДИ И СПОРТ	631.500	481.131	3.000	3.000	0	0	1.300	1.300	1.300	1.300	637.100	486.731
17001 МИНИСТЕРСТВО ЗА ИНФОРМАТИЧКО ОПШТЕСТВО	1.756.430	1.291.327	0	0	0	0	0	0	0	0	1.756.430	1.291.327
18001 МИНИСТЕРСТВО ЗА КУЛТУРА	631.717	723.410	1.500	1.500	1.000	1.000	0	0	17.900	17.900	652.117	743.810
18010 ФИНАНСИРАЊЕ НА ДЕЈНОСТИТЕ ОД ОБЛАСТА НА КУЛТУРАТА	2.706.757	2.516.776	47.000	47.000	131.600	131.568	0	0	56.787	56.787	2.942.144	2.752.131
19001 МИНИСТЕРСТВО ЗА ЗДРАВСТВО	1.233.867	1.251.297	179.002	179.002	500	502	191.310	245.089	169.818	202.162	1.774.497	1.878.052
19101 МИНИСТЕРСТВО ЗА ЛОКАЛНА САМОУПРАВА	233.048	198.225	0	0	5.291	5.291	0	0	14.760	14.760	253.099	218.276
19201 АГЕНЦИЈА ЗА ИСЕЛЕНИШТВО	22.582	22.351	0	0	46	46	0	0	0	0	22.628	22.397
19302 КОМИСИЈА ЗА ЗАШТИТА НА ПРАВОТО ЗА СЛОБОДЕН ПРИСТАП ИНФ.ОД ЈАВЕН КАРАКТЕР	16.373	14.611	0	0	0	0	0	0	0	0	16.373	14.611

Биланс на расходи на Централен буџет по буџетски корисници

Биланс на расходи на Централен буџет по буџетски корисници

во илјади денари

Раздел ОПИС	БУЏЕТ 2009											
	Расходи на Основен буџет				Расходи од само-финансирачки активност		Расходи од заеми		Расходи од донации		Вкупно расходи	
	Буџет	Ребаланс	Буџет	Ребаланс	Буџет	Ребаланс	Буџет	Ребаланс	Буџет	Ребаланс	Буџет	Ребаланс
	115.399.000	104.144.884	2.812.411	3.112.241	6.822.683	6.825.850	2.612.138	2.800.746	1.973.734	1.554.413	129.619.966	118.438.134
20001 КОМИСИЈА ЗА ОДНОСИ СО ВЕРСКИТЕ ЗАЕДНИЦИ И РЕЛИГИОЗНИ ГРУПИ	10.096	9.466	0	0	0	0	0	0	0	0	10.096	9.466
21001 АГЕНЦИЈА ЗА КАТАСТАР НА НЕДВИЖНОСТИ	378.954	342.015	0	0	258.000	258.000	150.350	150.350	0	0	787.304	750.365
22001 ДРЖАВЕН ЗАВОД ЗА СТАТИСТИКА	188.490	168.059	9.460	9.460	5.000	5.000	0	0	3.120	3.120	206.070	185.639
24001 ДРЖАВЕН АРХИВ НА РЕПУБЛИКА МАКЕДОНИЈА	103.955	97.540	7.500	7.500	0	0	0	0	0	0	111.455	105.040
25001 БИРО ЗА СУДСКИ ВЕШТАЧЕЊА	16.730	16.454	9.670	9.670	0	0	0	0	0	0	26.400	26.124
26001 МАКЕДОНСКА АКАДЕМИЈА НА НАУКИТЕ И УМЕТНОСТИТЕ	92.450	78.648	0	0	43.000	43.000	0	0	60.000	60.000	195.450	181.648
28001 БИРО ЗА РЕГИОНАЛЕН РАЗВОЈ	166.408	136.253	28.600	28.600	0	0	0	0	105.550	105.567	300.558	270.420
29010 СУДСКА ВЛАСТ	1.840.207	1.757.179	9.611	9.611	0	0	0	0	0	1.487	1.849.818	1.768.277
31010 ЈАВНО ОБВИНИТЕЛСТВО НА РЕПУБЛИКА МАКЕДОНИЈА	318.401	292.469	200	200	0	0	0	0	0	0	318.601	292.669
31101 НАРОДЕН ПРАВОБРАНИТЕЛ	68.245	67.332	0	0	0	0	0	0	0	6	68.245	67.338

Буџетски расходи по функции на Централен буџет

во илјади денари

Функционална категорија / Функционална ставка	ОПИС	Буџет 2009 година											
		Расходи на Основен Буџет				Расходи од само-фиансирачки активности		Расходи заеми		Расходи донации		Вкупно расходи	
		Буџет	Ребаланс	Буџет	Ребаланс	Буџет	Ребаланс	Буџет	Ребаланс	Буџет	Ребаланс	Буџет	Ребаланс
		115.399.000	104.144.884	2.812.411	3.112.241	6.822.683	6.825.850	2.612.138	2.800.746	1.973.734	1.554.413	129.619.966	118.438.134
701	**ОПШТИ ЈАВНИ СЛУЖБИ**	**11.710.599**	**9.958.447**	**970.867**	**1.128.897**	**1.570.887**	**1.570.887**	**1.417.460**	**1.417.460**	**939.783**	**399.028**	**16.609.596**	**14.474.719**
7011	Извршни и законодавни органи, финансиски и фискални работи, надворешни работи	6.420.942	5.494.820	892.257	1.050.287	46	3.046	1.417.460	1.417.460	197.458	201.708	8.928.163	8.167.321
7012	Странска економска помош	146.958	118.227	150	150	0	0	0	0	43.571	43.571	190.679	161.948
7013	Општи услуги	3.008.007	2.431.164	73.660	73.660	1.527.841	1.527.841	0	0	638.754	93.749	5.248.262	4.126.414
7015	Општи јавни услуги за истражување	524.045	310.135	0	0	43.000	40.000	0	0	60.000	60.000	627.045	410.135
7016	Други општи јавни услуги	1.610.647	1.604.101	4.800	4.800	0	0	0	0	0	0	1.615.447	1.608.901
702	**ОДБРАНА**	**8.301.731**	**6.642.306**	**114.500**	**256.300**	**25.200**	**25.200**	**0**	**0**	**0**	**1.970**	**8.441.431**	**6.925.776**
7021	Воена одбрана	6.635.428	5.548.558	46.800	146.800	25.200	25.200	0	0	0	1.970	6.707.428	5.722.528
7022	Цивилна одбрана	263.449	265.894	59.500	59.500	0	0	0	0	0	0	322.949	325.394
7023	Странска воена помош	1.003.291	463.291	4.000	4.000	0	0	0	0	0	0	1.007.291	467.291
7025	Други функции на одбраната	399.563	364.563	4.200	46.000	0	0	0	0	0	0	403.763	410.563
703	**ЈАВЕН РЕД И МИР**	**13.181.663**	**12.126.579**	**942.941**	**942.941**	**87.538**	**87.538**	**306.550**	**391.674**	**400**	**2.524**	**14.519.092**	**13.551.256**
7031	Полициски услуги	9.108.864	8.472.574	903.500	903.500	13.000	13.000	0	0	400	400	10.025.764	9.389.474
7033	Судови	2.687.826	2.532.274	33.381	33.381	0	0	122.620	207.744	0	1.493	2.843.827	2.774.892
7034	Казнено-поправни установи	651.770	484.893	0	0	74.538	74.538	183.930	183.930	0	631	910.238	743.992
7036	Други функцкции на јавниот ред и мир	733.203	636.838	6.060	6.060	0	0	0	0	0	0	739.263	642.898
704	**ЕКОНОМСКИ РАБОТИ**	**31.722.111**	**27.957.100**	**307.571**	**307.571**	**1.131.836**	**1.121.686**	**279.580**	**329.244**	**0**	**56.671**	**33.441.098**	**29.772.272**
7041	Општи економски, комерцијални и работи поврзани со трудот	1.624.053	1.493.542	94.600	94.600	55.894	56.968	91.965	91.965	0	0	1.866.512	1.737.075
7042	Земјоделство, шумарство, лов и риболов	5.630.881	5.418.015	113.500	113.500	0	0	187.615	237.279	0	0	5.931.996	5.768.794
7043	Горива и енергетика	153.487	113.770	0	0	0	0	0	0	0	55.000	153.487	168.770
7044	Рударство, занаетчиство и градежништво	1.693.880	884.689	59.471	59.471	0	0	0	0	0	0	1.753.351	944.160
7045	Транспорт	1.749.879	1.176.643	40.000	40.000	938.342	927.118	0	0	0	0	2.728.221	2.143.761

Буџетски расходи по функции на Централен буџет

Функционална категорија / Функционална ставка	О П И С	Буџет 2009 година									
		Расходи на Основен Буџет		Расходи од само-фиансирачки активности		Расходи заеми		Расходи донации		Вкупно расходи	
		Буџет	Ребаланс	Буџет	Ребаланс	Буџет	Ребаланс	Буџет	Ребаланс	Буџет	Ребаланс
7046	Комуникации	1.764.500	1.286.500	0	0	0	0	0	0	1.764.500	1.286.500
7047	Останати индустрии	259.935	238.824	0	0	137.600	137.600	0	0	397.535	378.095
7049	Други економски работи	18.845.496	17.345.117	0	0	0	0	0	0	18.845.496	17.345.117
705	**ЗАШТИТА НА ЖИВОТНА СРЕДИНА**	**881.222**	**619.116**	**163.000**	**163.000**	**23.800**	**23.800**	**0**	**0**	**1.104.082**	**842.281**
7050	Заштита на животната средина	570.641	444.335	163.000	163.000	0	0	0	0	769.701	643.700
7052	Управување со отпадните води	6.581	4.781	0	0	23.800	23.800	0	0	30.381	28.581
7053	Намалување на загадувањето	304.000	170.000	0	0	0	0	0	0	304.000	170.000
706	**ЖИВЕАЛИШТА И РАЗВОЈ НА ЗАЕДНИЦАТА**	**1.612.889**	**1.259.425**	**28.600**	**28.600**	**257.650**	**257.650**	**242.315**	**242.315**	**2.247.004**	**1.893.557**
7061	Развој на живеалиштата	427.000	287.000	0	0	0	0	0	0	427.000	287.000
7062	Развој на заедницата	659.985	546.151	28.600	28.600	257.650	257.650	150.350	150.350	1.202.135	1.088.318
7063	Водоснабдување	525.904	426.274	0	0	0	0	91.965	91.965	617.869	518.239
707	**ЗДРАВСТВО**	**1.412.272**	**1.431.094**	**179.002**	**179.002**	**150.500**	**150.502**	**191.310**	**245.089**	**2.102.902**	**2.207.849**
7070	Здравство	267.306	397.955	0	0	0	0	121.310	148.320	388.616	546.275
7071	Медицински материјали и опрема	12.680	12.431	56.100	56.100	0	0	0	0	68.780	70.386
7072	Услуги за пациентите	271.938	259.738	0	0	0	0	0	0	271.938	259.738
7073	Болнички услуги	252.369	275.411	0	0	150.000	150.000	0	0	402.369	425.411
7074	Услуги на јавно здравство	518.400	397.800	0	0	500	502	70.000	96.769	758.718	669.141
7076	Други функции на здравство	89.579	87.759	122.902	122.902	0	0	0	0	212.481	236.898
708	**РЕКРЕАЦИЈА, КУЛТУРА И РЕЛИГИЈА**	**3.890.303**	**3.626.674**	**51.500**	**51.500**	**132.600**	**132.568**	**1.300**	**1.300**	**4.151.690**	**3.888.029**
7081	Спортски и рекреативни услуги	631.500	481.131	3.000	3.000	0	0	1.300	1.300	637.100	486.731
7082	Услуги за култура	3.101.734	3.006.145	48.500	48.500	132.600	132.568	0	0	3.357.521	3.261.900
7083	Услуги за емитување програма и издаваштво	146.973	129.932	0	0	0	0	0	0	146.973	129.932
7084	Религиски и останати служби на заедницата	10.096	9.466	0	0	0	0	0	0	10.096	9.466
709	**ОБРАЗОВАНИЕ**	**18.623.939**	**17.844.889**	**46.350**	**46.350**	**3.379.882**	**3.365.029**	**93.053**	**93.053**	**22.753.945**	**21.982.958**
7090	Образование	174.200	190.449	15.000	15.000	9.350	9.350	0	0	207.250	223.499

Note: the donations columns (Расходи донации) were misaligned above; corrected table follows.

Буџетски расходи по функции на Централен буџет

Функционална категорија / Функционална ставка	О П И С	Буџет 2009 година											
		Расходи на Основен Буџет				Расходи од само-фиансирачки активности		Расходи заеми		Расходи донации		Вкупно расходи	
		Буџет	Ребаланс	Буџет	Ребаланс	Буџет	Ребаланс	Буџет	Ребаланс	Буџет	Ребаланс	Буџет	Ребаланс
7091	Предшколско и основно образование	3.810.953	3.546.202	9.000	9.000	13.605	13.605	0	0	5.600	11.134	3.839.158	3.579.941
7092	Средно образование	1.626.880	1.171.992	1.350	1.350	25.060	25.060	31.310	31.310	7.500	7.500	1.692.100	1.237.212
7094	Високо образование	2.425.018	2.148.502	13.000	13.000	2.891.717	2.876.864	0	0	335.113	350.495	5.664.848	5.388.861
7096	Помошни служби на образование	10.011.359	10.332.014	8.000	8.000	355.000	355.000	0	0	0	0	10.374.359	10.695.014
7097	Истражување - Образование	287.000	223.998	0	0	72.500	72.500	0	0	9.500	11.500	369.000	307.998
7098	Други функции на образованието	288.529	231.732	0	0	12.650	12.650	61.743	61.743	244.308	244.308	607.230	550.433
710	**СОЦИЈАЛНА ЗАШТИТА**	**24.062.271**	**22.679.254**	**8.080**	**8.080**	**62.790**	**90.990**	**80.570**	**80.611**	**35.415**	**40.502**	**24.249.126**	**22.899.437**
7100	Социјална заштита	6.752.094	7.067.874	6.280	6.280	31.160	31.089	80.570	80.611	19.100	19.187	6.889.204	7.205.041
7101	Болест и инвалидитет	468.496	467.970	0	0	0	0	0	0	0	0	468.496	467.970
7102	Стари лица	70.814	69.153	0	0	0	0	0	0	0	0	70.814	69.153
7104	Семејства и деца	1.225.668	1.108.291	900	900	28.203	56.474	0	0	12.753	12.753	1.267.524	1.178.418
7107	Друго социјално исклучување	15.541.349	13.962.666	900	900	3.427	3.427	0	0	3.562	8.562	15.549.238	13.975.555
7109	Друга социјална заштита	3.850	3.300	0	0	0	0	0	0	0	0	3.850	3.300

Буџетски расходи по функции на Централен буџет

Владини програми на Централен буџет

во илјади денари

Владина програма	Владина подпрограма	ОПИС	Расходи на Основен буџет		Расходи од самофинансирачки активности		Расходи од заеми		Расходи од донации		Вкупно	
			Буџет	Ребаланс	Буџет	Ребаланс	Буџет	Ребаланс	Буџет	Ребаланс	Буџет	Ребаланс
			19.027.277	17.845.099	0	0	1.250	1.252	436.023	547.916	866.781	321.596
											20.331.331	18.715.863
А		**ДЕЦЕНТРАЛИЗАЦИЈА**	**12.341.851**	**12.755.604**	**0**	**0**	**0**	**0**	**0**	**0**	**0**	**0**
А	А0	ДЕЦЕНТРАЛИЗАЦИЈА	1.160.000	1.159.849	0	0	0	0	0	0	0	0
А	А2	ПРЕНЕСУВАЊЕ НА НАДЛЕЖНОСТИ НА ЕЛС	11.181.851	11.595.755	0	0	0	0	0	0	0	0
Б		**МЕРКИ ЗА НАМАЛУВАЊЕ НА СИРОМАШТИЈАТА**	**633.000**	**719.040**	**0**	**0**	**0**	**0**	**0**	**0**	**0**	**0**
Б	БА	ПОТТИКНУВАЊЕ НА ВРАБОТУВАЊЕТО	598.000	712.040	0	0	0	0	0	0	0	0
Б	ББ	РЕВИТАЛИЗАЦИЈА НА СЕЛА	15.000	7.000	0	0	0	0	0	0	0	0
Б	БВ	ЕЛЕКТРИФИКАЦИЈА НА СЕЛА	20.000	0	0	0	0	0	0	0	0	0
В		**УНАПРЕДУВАЊЕ НА ОДБРАНАТА И БЕЗБЕДНОСТА**	**649.782**	**164.782**	**0**	**0**	**0**	**0**	**0**	**0**	**0**	**0**
В	ВА	ИНТЕГРАЦИЈА ВО НАТО	649.782	164.782	0	0	0	0	0	0	0	0
Г		**ЈАКНЕЊЕ НА ВЛАДЕЕЊЕТО НА ПРАВОТО**	**193.249**	**148.189**	**0**	**0**	**0**	**0**	**122.620**	**207.744**	**0**	**0**
Г	Г1	БОРБА ПРОТИВ КОРУПЦИЈА И ОРГАНИЗИРАН КРИМИНАЛ	153.725	128.670	0	0	0	0	0	0	0	0
Г	ГА	РЕФОРМА НА СУДСТВОТО	39.524	19.519	0	0	0	0	122.620	207.744	0	0
Д		**ЕКОНОМСКИ РАЗВОЈ**	**2.135.087**	**1.442.715**	**0**	**0**	**0**	**0**	**0**	**0**	**1.147**	**1.452**
Д	Д1	ПОДДРШКА НА РАЗВОЈОТ НА МАЛИ И СРЕДНИ ПРЕТПРИЈАТИ	30.000	10.000	0	0	0	0	0	0	0	0
Д	Д4	ЕКОНОМСКА ПРОМОЦИЈА	477.087	458.215	0	0	0	0	0	0	0	0
Д	Д7	УНАПРЕДУВАЊЕ НА ДЕЛОВНИТЕ АКТИВНОСТИ	100.000	50.000	0	0	0	0	0	0	0	0
Д	ДА	ИНВЕСТИЦИИ ВО ЖЕЛЕЗНИЧКАТА ИНФРАСТРУКТУРА	916.000	373.000	0	0	0	0	0	0	0	0
Д	ДВ	ТЕХНОЛОШКИ ИНДУСТРИСКИ РАЗВОЈНИ ЗОНИ	502.000	452.000	0	0	0	0	0	0	0	0
Д	ДГ	ПОДДРШКА НА РАЗВОЈОТ НА МАЛИ И СРЕДНИ ПРЕТПРИЈАТИЈ	10.000	9.500	0	0	0	0	0	0	0	0
Д	ДЕ	ПОДДРШКА НА ИНВЕСТИЦИОНИ ВЛОЖУВАЊА	100.000	90.000	0	0	0	0	0	0	1.147	1.452
Ѕ		**ИНВЕСТИЦИИ ВО ОБРАЗОВАНИЕТО**	**689.858**	**850.958**	**0**	**0**	**0**	**0**	**93.053**	**93.053**	**230.000**	**230.000**
Ѕ	Ѕ1	МОДЕРНИЗАЦИЈА НА ОСНОВНОТО ОБРАЗОВАНИЕ	6.387	6.387	0	0	0	0	41.164	41.164	150.000	150.000
Ѕ	Ѕ2	МОДЕРНИЗАЦИЈА НА СРЕДНОТО ОБРАЗОВАНИЕ	5.961	5.961	0	0	0	0	20.579	20.579	80.000	80.000
Ѕ	ЅЈ	ИЗГРАДБА НА СТУДЕНТСКИ ДОМОВИ	10.000	2.000	0	0	0	0	0	0	0	0
Ѕ	ЅА	ИЗГРАДБА НА ОСНОВНИ УЧИЛИШТА	200.000	200.000	0	0	0	0	0	0	0	0
Ѕ	ЅБ	РЕКОНСТРУКЦИЈА НА ОСНОВНИ УЧИЛИШТА	173.000	173.000	0	0	0	0	0	0	0	0
Ѕ	ЅВ	ИЗГРАДБА НА УЧИЛИШНИ СПОРТСКИ САЛИ ВО ОСНОВНИ УЧИ	50.000	90.000	0	0	0	0	0	0	0	0
Ѕ	ЅГ	ИЗГРАДБА НА СРЕДНИ УЧИЛИШТА	90.000	116.000	0	0	0	0	0	0	0	0
Ѕ	ЅД	РЕКОНСТРУКЦИЈА НА СРЕДНИ УЧИЛИШТА	100.000	100.000	0	0	0	0	0	0	0	0
Ѕ	ЅЕ	ИЗГРАДБА НА УЧИЛИШНИ СПОРТСКИ САЛИ ВО СРЕДНИ УЧИЛ	29.900	125.000	0	0	0	0	31.310	31.310	0	0

Владина програма	Владина подпрограма	ОПИС	Вкупно Буџет	Вкупно Ребаланс
А		**ДЕЦЕНТРАЛИЗАЦИЈА**	**12.341.851**	**12.755.604**
А	А0	ДЕЦЕНТРАЛИЗАЦИЈА	1.160.000	1.159.849
А	А2	ПРЕНЕСУВАЊЕ НА НАДЛЕЖНОСТИ НА ЕЛС	11.181.851	11.595.755
Б		**МЕРКИ ЗА НАМАЛУВАЊЕ НА СИРОМАШТИЈАТА**	**633.000**	**719.040**
Б	БА	ПОТТИКНУВАЊЕ НА ВРАБОТУВАЊЕТО	598.000	712.040
Б	ББ	РЕВИТАЛИЗАЦИЈА НА СЕЛА	15.000	7.000
Б	БВ	ЕЛЕКТРИФИКАЦИЈА НА СЕЛА	20.000	0
В		**УНАПРЕДУВАЊЕ НА ОДБРАНАТА И БЕЗБЕДНОСТА**	**649.782**	**164.782**
В	ВА	ИНТЕГРАЦИЈА ВО НАТО	649.782	164.782
Г		**ЈАКНЕЊЕ НА ВЛАДЕЕЊЕТО НА ПРАВОТО**	**315.869**	**355.933**
Г	Г1	БОРБА ПРОТИВ КОРУПЦИЈА И ОРГАНИЗИРАН КРИМИНАЛ	153.725	128.670
Г	ГА	РЕФОРМА НА СУДСТВОТО	162.144	227.263
Д		**ЕКОНОМСКИ РАЗВОЈ**	**2.136.234**	**1.444.167**
Д	Д1	ПОДДРШКА НА РАЗВОЈОТ НА МАЛИ И СРЕДНИ ПРЕТПРИЈАТИ	30.000	10.000
Д	Д4	ЕКОНОМСКА ПРОМОЦИЈА	477.087	458.215
Д	Д7	УНАПРЕДУВАЊЕ НА ДЕЛОВНИТЕ АКТИВНОСТИ	100.000	50.000
Д	ДА	ИНВЕСТИЦИИ ВО ЖЕЛЕЗНИЧКАТА ИНФРАСТРУКТУРА	916.000	373.000
Д	ДВ	ТЕХНОЛОШКИ ИНДУСТРИСКИ РАЗВОЈНИ ЗОНИ	502.000	452.000
Д	ДГ	ПОДДРШКА НА РАЗВОЈОТ НА МАЛИ И СРЕДНИ ПРЕТПРИЈАТИЈ	10.000	9.500
Д	ДЕ	ПОДДРШКА НА ИНВЕСТИЦИОНИ ВЛОЖУВАЊА	101.147	91.452
Ѕ		**ИНВЕСТИЦИИ ВО ОБРАЗОВАНИЕТО**	**1.012.911**	**1.174.011**
Ѕ	Ѕ1	МОДЕРНИЗАЦИЈА НА ОСНОВНОТО ОБРАЗОВАНИЕ	197.551	197.551
Ѕ	Ѕ2	МОДЕРНИЗАЦИЈА НА СРЕДНОТО ОБРАЗОВАНИЕ	106.540	106.540
Ѕ	ЅЈ	ИЗГРАДБА НА СТУДЕНТСКИ ДОМОВИ	10.000	2.000
Ѕ	ЅА	ИЗГРАДБА НА ОСНОВНИ УЧИЛИШТА	200.000	200.000
Ѕ	ЅБ	РЕКОНСТРУКЦИЈА НА ОСНОВНИ УЧИЛИШТА	173.000	173.000
Ѕ	ЅВ	ИЗГРАДБА НА УЧИЛИШНИ СПОРТСКИ САЛИ ВО ОСНОВНИ УЧИ	50.000	90.000
Ѕ	ЅГ	ИЗГРАДБА НА СРЕДНИ УЧИЛИШТА	90.000	116.000
Ѕ	ЅД	РЕКОНСТРУКЦИЈА НА СРЕДНИ УЧИЛИШТА	100.000	100.000
Ѕ	ЅЕ	ИЗГРАДБА НА УЧИЛИШНИ СПОРТСКИ САЛИ ВО СРЕДНИ УЧИЛ	61.210	156.310

Владини програми на Централен буџет

Владини програми на Централен буџет

во илјади денари

			19.027.277	17.845.099	0	0	1.250	1.252	436.023	547.916	866.781	321.596	20.331.331	18.715.863
Владина програма	Владина подпрограма	ОПИС	БУЏЕТ 2009											
			Расходи на Основен буџет				Расходи од самофинансирачки активности		Расходи од заеми		Расходи од донации		Вкупно	
			Буџет	Ребаланс	Буџет	Ребаланс	Буџет	Ребаланс	Буџет	Ребаланс	Буџет	Ребаланс	Буџет	Ребаланс
S	SИ	РЕКОНСТРУКЦИЈА НА УЧЕНИЧКИ ДОМОВИ	4.200	4.200	0	0	0	0	0	0	0	0	4.200	4.200
S	SK	РЕКОНСТРУКЦИЈА НА СТУДЕНТСКИ ДОМОВИ	20.410	28.410	0	0	0	0	0	0	0	0	20.410	28.410
И		**РЕФОРМА НА ЗДРАВСТВОТО**	**18.000**	**18.000**	**0**	**0**	**500**	**502**	**70.000**	**96.769**	**0**	**0**	**88.500**	**115.271**
И	ИА	РЕФОРМА НА ЗДРАВСТВОТО	18.000	18.000	0	0	500	502	70.000	96.769	0	0	88.500	115.271
К		**РЕФОРМА НА ЈАВНАТА АДМИНИСТРАЦИЈА**	**330.660**	**295.722**	**0**	**0**	**750**	**750**	**0**	**0**	**0**	**0**	**331.410**	**296.472**
К	К2	СТРУЧНО ОСПОСОБУВАЊЕ И УСОВРШУВАЊЕ	108.360	73.422	0	0	750	750	0	0	0	0	109.110	74.172
К	К5	СООДВЕТНА И ПРАВИЧНА ЗАСТАПЕНОСТ НА ЗАЕДНИЦИТЕ	222.300	222.300	0	0	0	0	0	0	0	0	222.300	222.300
Л		**РЕФОРМА НА КАТАСТАР И РЕГИСТРАЦИЈА НА НЕДВИЖНОСТ**	**49.800**	**23.850**	**0**	**0**	**0**	**0**	**150.350**	**150.350**	**0**	**0**	**200.150**	**174.200**
Л	Л1	РЕФОРМА НА КАТАСТАР И РЕГИСТРАЦИЈА НА НЕДВИЖНОСТИ	49.800	23.850	0	0	0	0	150.350	150.350	0	0	200.150	174.200
М		**ИНТЕГРАЦИЈА ВО ЕУ**	**311.490**	**211.739**	**0**	**0**	**0**	**0**	**0**	**0**	**635.634**	**90.144**	**947.124**	**301.883**
М	М4	ПОДДРШКА НА ИНСТИТУЦИИ ЗА ПРИОРИТЕТНИ ЕУ ПРОЕКТИ	45.000	38.250	0	0	0	0	0	0	0	0	45.000	38.250
М	МА	ПОМОШ ПРИ ТРАНЗИЦИЈА И ИНСТИТУЦИОНАЛНА НАДГРАДБ	170.396	151.525	0	0	0	0	0	0	304.130	55.350	474.526	206.875
М	МБ	ПРЕКУГРАНИЧНА СОРАБОТКА	16.088	16.088	0	0	0	0	0	0	0	14.760	16.088	30.848
М	МВ	РЕГИОНАЛЕН РАЗВОЈ	26.737	4.997	0	0	0	0	0	0	96.890	14.991	123.627	19.988
М	МГ	РАЗВОЈ НА ЧОВЕЧКИ РЕСУРСИ	40.969	879	0	0	0	0	0	0	232.154	5.043	273.123	5.922
М	МД	РУРАЛЕН РАЗВОЈ	12.300	0	0	0	0	0	0	0	2.460	0	14.760	0
Н		**ИНФОРМАЦИСКИ И КОМУНИКАЦИСКИ ТЕХНОЛОГИИ**	**1.674.500**	**1.214.500**	**0**	**0**	**0**	**0**	**0**	**0**	**0**	**0**	**1.674.500**	**1.214.500**
Н	НА	РАЗВОЈ И ИМПЛЕМЕНТАЦИЈА НА ИКТ	1.674.500	1.214.500	0	0	0	0	0	0	0	0	1.674.500	1.214.500

Преглед на развојни потпрограми

Раздел / Извор на финансирање / Потпрограма	ОПИС	2009 Буџет	2009 Ребаланс	2010	2011
		19.395.101	14.739.915	27.248.412	26.411.022
02001	**СОБРАНИЕ НА РЕПУБЛИКА МАКЕДОНИЈА**	**0**	**0**	**13.838**	**9.225**
Основен буџет		**0**	**0**	**13.838**	**9.225**
МА	ПОМОШ ПРИ ТРАНЗИЦИЈА И ИНСТИТУЦИОНАЛНА НАДГРАДБА	0	0	13.838	9.225
04002	**СЛУЖБА ЗА ОПШТИ И ЗАЕДНИЧКИ РАБОТИ НА ВЛАДАТА НА РМ**	**358.235**	**298.235**	**431.000**	**439.000**
Основен буџет		**358.235**	**298.235**	**431.000**	**439.000**
1А	РЕКОНСТРУКЦИЈА НА ЗГРАДИ НА ВЛАДИНИ ОРГАНИ	180.000	100.000	180.000	180.000
1Б	ИЗГРАДБА НА АДМИНИСТРАТИВНА ЗГРАДА ЗА УСТАВЕН СУД, ДРЖАВЕН АРХИВ НА РМ И МНР И РЕКОНСТРУКЦИЈА НА МРТВ	178.235	198.235	251.000	259.000
04009	**СЕКРЕТАРИЈАТ ЗА ЕВРОПСКИ ПРАШАЊА**	**420.000**	**220.000**	**600.000**	**600.000**
Основен буџет		**420.000**	**220.000**	**600.000**	**600.000**
4А	НАБАВКА НА НОВИ И МОДЕРНИЗАЦИЈА НА ПОСТОЈНИ ЛАБОРАТОРИИ	420.000	220.000	600.000	600.000
05001	**МИНИСТЕРСТВО ЗА ОДБРАНА**	**1.730.940**	**597.910**	**1.979.800**	**2.192.800**
Основен буџет		**1.730.940**	**595.940**	**1.979.800**	**2.192.800**
1А	МОДЕРНИЗАЦИЈА ВО МО	28.300	18.300	26.000	23.000
2А	ОПРЕМУВАЊЕ И МОДЕРНИЗАЦИЈА ВО АРМ	943.058	333.058	1.059.000	1.190.000
5Б	ИЗГРАДБА И РЕКОНСТРУКЦИЈА НА ОБЈЕКТИ И ИНФРАСТРУКТУРА	109.800	79.800	114.800	124.800
ВА	ИНТЕГРАЦИЈА ВО НАТО	649.782	164.782	780.000	855.000
Донации		**0**	**1.970**	**0**	**0**
2А	ОПРЕМУВАЊЕ И МОДЕРНИЗАЦИЈА ВО АРМ	0	1.970	0	0
05004	**ЦЕНТАР ЗА УПРАВУВАЊЕ СО КРИЗИ**	**30.000**	**12.000**	**190.000**	**0**
Основен буџет		**30.000**	**12.000**	**190.000**	**0**
3А	ВОСПОСТАВУВАЊЕ НА КОМУНИКАЦИСКО - ИНФОРМАТИВЕН СИСТЕМ СО ЕДИНСТВЕН БРОЈ НА ПОВИКУВАЊЕ	30.000	12.000	190.000	0

Раздел / Извор на финансирање / Потпрограма	О П И С	2009 Буџет	2009 Ребаланс	2010	2011
06001	**МИНИСТЕРСТВО ЗА ВНАТРЕШНИ РАБОТИ**	**774.760**	**795.760**	**745.240**	**745.240**
Основен буџет		**761.760**	**782.760**	**732.240**	**732.240**
2А	РЕФОРМИ ВО ПОЛИЦИЈА	562.240	678.740	562.240	562.240
2Б	РЕКОНСТРУКЦИЈА И ОПРЕМУВАЊЕ НА ЗГРАДИ	170.000	74.500	170.000	170.000
МА	ПОМОШ ПРИ ТРАНЗИЦИЈА И ИНСТИТУЦИОНАЛНА НАДГРАДБА	29.520	29.520	0	0
Самофинансирачки		**13.000**	**13.000**	**13.000**	**13.000**
1Б	РЕКОНСТРУКЦИЈА И ОПРЕМУВАЊЕ НА ЗГРАДИ	13.000	13.000	13.000	13.000
07001	**МИНИСТЕРСТВО ЗА ПРАВДА**	**175.744**	**235.213**	**135.291**	**22.394**
Основен буџет		**53.124**	**27.469**	**36.661**	**16.584**
1А	РЕКОНСТРУКЦИЈА И ОПРЕМУВАЊЕ НА ПОДРАЧНИ ОДДЕЛЕНИЈА И МЕСНИ КАНЦЕЛАРИИ	13.000	7.350	14.000	14.000
1Б	РЕКОНСТРУКЦИЈА И ОПРЕМУВАЊЕ НА ЈАВНИТЕ ОБВИНИТЕЛСТВА	600	600	1.500	1.500
ГА	РЕФОРМА НА СУДСТВОТО	39.524	19.519	21.161	1.084
Заеми		**122.620**	**207.744**	**98.630**	**5.810**
ГА	РЕФОРМА НА СУДСТВОТО	122.620	207.744	98.630	5.810
07002	**УПРАВА ЗА ИЗВРШУВАЊЕ НА САНКЦИИ**	**317.580**	**235.980**	**263.252**	**262.972**
Основен буџет		**133.650**	**52.050**	**178.012**	**177.732**
3А	ИЗГРАДБА, РЕКОНСТРУКЦИЈА И ОПРЕМУВАЊЕ НА КАЗНЕНО-ПОПРАВНИТЕ УСТАНОВИ	60.000	48.500	90.000	90.000
3Б	РЕФОРМИ НА КАЗНЕНО-ПОПРАВНИТЕ УСТАНОВИ	73.650	3.550	88.012	87.732
Заеми		**183.930**	**183.930**	**85.240**	**85.240**
3Б	РЕФОРМИ НА КАЗНЕНО-ПОПРАВНИТЕ УСТАНОВИ	183.930	183.930	85.240	85.240
09001	**МИНИСТЕРСТВО ЗА ФИНАНСИИ**	**323.499**	**223.499**	**767.860**	**517.860**
Основен буџет		**210.830**	**110.830**	**461.310**	**211.310**
1А	ДОИЗГРАДБА НА ЗГРАДА НА МИНИСТЕРСТВО ЗА ФИНАНСИИ (ОБЈЕКТ НА БАНКА ЗА НАДВОРЕШНА ТРГОВИЈА)	200.000	100.000	400.000	150.000
2А	ФИНАНСИСКА ПОДДРШКА НА ОПШТИНИ	10.830	10.830	61.310	61.310
Заеми		**112.669**	**112.669**	**306.550**	**306.550**
2А	ФИНАНСИСКА ПОДДРШКА НА ОПШТИНИ	112.669	112.669	306.550	306.550

Раздел / Извор на финансирање / Потпрограма	О П И С	2009 Буџет	2009 Ребаланс	2010	2011
09002	**МИНИСТЕРСТВО ЗА ФИНАНСИИ - ФУНКЦИИ НА ДРЖАВАТА**	**633.230**	**25.910**	**3.985.530**	**4.561.233**
Основен буџет		**67.706**	**5.876**	**524.063**	**792.585**
МА	ПОМОШ ПРИ ТРАНЗИЦИЈА И ИНСТИТУЦИОНАЛНА НАДГРАДБА	0	0	40.590	12.300
МБ	ПРЕКУГРАНИЧНА СОРАБОТКА	0	0	32.472	28.181
МВ	РЕГИОНАЛЕН РАЗВОЈ	26.737	4.997	364.590	702.639
МГ	РАЗВОЈ НА ЧОВЕЧКИ РЕСУРСИ	40.969	879	86.411	49.465
Заеми		**0**	**0**	**879.450**	**1.082.400**
МВ	РЕГИОНАЛЕН РАЗВОЈ	0	0	879.450	1.082.400
Донации		**565.524**	**20.034**	**2.582.017**	**2.686.248**
МА	ПОМОШ ПРИ ТРАНЗИЦИЈА И ИНСТИТУЦИОНАЛНА НАДГРАДБА	234.020	0	355.089	208.928
МБ	ПРЕКУГРАНИЧНА СОРАБОТКА	0	0	111.069	79.704
МВ	РЕГИОНАЛЕН РАЗВОЈ	96.890	14.991	1.490.142	1.847.631
МГ	РАЗВОЈ НА ЧОВЕЧКИ РЕСУРСИ	232.154	5.043	403.757	280.302
МД	РУРАЛЕН РАЗВОЈ	2.460	0	221.960	269.683
09003	**ЦАРИНСКА УПРАВА НА РЕПУБЛИКА МАКЕДОНИЈА**	**10.455**	**10.455**	**7.995**	**3.075**
Основен буџет		**10.455**	**10.455**	**5.535**	**922**
МА	ПОМОШ ПРИ ТРАНЗИЦИЈА И ИНСТИТУЦИОНАЛНА НАДГРАДБА	10.455	10.455	5.535	922
Донации		**0**	**0**	**2.460**	**2.153**
МА	ПОМОШ ПРИ ТРАНЗИЦИЈА И ИНСТИТУЦИОНАЛНА НАДГРАДБА	0	0	2.460	2.153
09005	**УПРАВА ЗА ЈАВНИ ПРИХОДИ**	**7.367**	**7.367**	**5.732**	**2.460**
Основен буџет		**7.367**	**7.367**	**3.764**	**738**
МА	ПОМОШ ПРИ ТРАНЗИЦИЈА И ИНСТИТУЦИОНАЛНА НАДГРАДБА	7.367	7.367	3.764	738
Донации		**0**	**0**	**1.968**	**1.722**
МА	ПОМОШ ПРИ ТРАНЗИЦИЈА И ИНСТИТУЦИОНАЛНА НАДГРАДБА	0	0	1.968	1.722

Раздел / Извор на финансирање / Потпрограма	ОПИС	2009 Буџет	2009 Ребаланс	2010	2011
10001	**МИНИСТЕРСТВО ЗА ЕКОНОМИЈА**	**555.731**	**485.231**	**517.630**	**555.180**
Основен буџет		**555.731**	**485.231**	**491.812**	**529.612**
БВ	ЕЛЕКТРИФИКАЦИЈА НА СЕЛА	20.000	0	15.000	15.000
ДВ	ТЕХНОЛОШКИ ИНДУСТРИСКИ РАЗВОЈНИ ЗОНИ	502.000	452.000	455.000	480.000
ДГ	ПОДДРШКА НА РАЗВОЈОТ НА МАЛИ И СРЕДНИ ПРЕТПРИЈАТИЈА	10.000	9.500	15.450	15.950
МА	ПОМОШ ПРИ ТРАНЗИЦИЈА И ИНСТИТУЦИОНАЛНА НАДГРАДБА	23.731	23.731	6.362	18.662
Самофинансирачки		**0**	**0**	**4.900**	**4.900**
ДВ	ТЕХНОЛОШКИ ИНДУСТРИСКИ РАЗВОЈНИ ЗОНИ	0	0	4.900	4.900
Донации		**0**	**0**	**20.918**	**20.668**
МА	ПОМОШ ПРИ ТРАНЗИЦИЈА И ИНСТИТУЦИОНАЛНА НАДГРАДБА	0	0	20.918	20.668
10002	**АГЕНЦИЈА ЗА СТРАНСКИ ИНВЕСТИЦИИ**	**101.147**	**91.452**	**250.000**	**300.000**
Основен буџет		**100.000**	**90.000**	**250.000**	**300.000**
ДЕ	ПОДДРШКА НА ИНВЕСТИЦИОНИ ВЛОЖУВАЊА	100.000	90.000	250.000	300.000
Донации		**1.147**	**1.452**	**0**	**0**
ДЕ	ПОДДРШКА НА ИНВЕСТИЦИОНИ ВЛОЖУВАЊА	1.147	1.452	0	0
12101	**МИНИСТЕРСТВО ЗА ЖИВОТНА СРЕДИНА И ПРОСТОРНО ПЛАНИРАЊЕ**	**158.000**	**110.000**	**703.000**	**193.250**
Основен буџет		**158.000**	**110.000**	**703.000**	**193.250**
2А	КАСКАДНИ ПРЕГРАДИ НА РЕКА ВАРДАР	98.000	50.000	653.000	153.250
2Б	ДОЈРАНСКО ЕЗЕРО	60.000	60.000	50.000	40.000
13001	**МИНИСТЕРСТВО ЗА ТРАНСПОРТ И ВРСКИ**	**3.166.000**	**1.432.000**	**3.815.281**	**2.880.881**
Основен буџет		**3.166.000**	**1.432.000**	**3.815.281**	**2.880.881**
2Б	ИСТОЧНА И ЗАПАДНА ТРИБИНА НА ГРАДСКИ СТАДИОН	915.000	265.000	485.000	100.000
2В	ИЗГРАДБА НА СОЦИЈАЛНИ СТАНОВИ	427.000	287.000	400.000	250.000
2Г	ДОГРАДБА НА ГТЦ	122.000	0	610.000	0
2Д	АВТОБУСИ ЗА ЈАВЕН ГРАДСКИ ПРЕВОЗ	490.000	297.000	750.000	1.000.000
3А	КАСКАДНИ ПРЕГРАДИ НА РЕКА ВАРДАР	146.000	60.000	367.281	213.500
3Б	ВОДОСНАБДИТЕЛНИ И КАНАЛИЗАЦИОНИ СИСТЕМИ ВО РМ	90.000	90.000	100.000	162.381
3Ѕ	ЖИЧАРА ОД СРЕДНО ВОДНО ДО МИЛЕНИУМСКИ КРСТ	60.000	60.000	200.000	240.000
ДА	ИНВЕСТИЦИИ ВО ЖЕЛЕЗНИЧКАТА ИНФРАСТРУКТУРА	916.000	373.000	903.000	915.000

Раздел / Извор на финансирање / Потпрограма	О П И С	2009 Буџет	2009 Ребаланс	2010	2011
14001	**МИНИСТЕРСТВО ЗА ЗЕМЈОДЕЛСТВО, ШУМАРСТВО И ВОДОСТОПАНСТВО**	**460.894**	**368.394**	**676.602**	**748.100**
Основен буџет		**368.929**	**276.429**	**588.140**	**598.100**
6А	ХИДРОСИСТЕМ ЗЛЕТОВИЦА	232.646	174.646	260.000	100.000
6Б	ХИДРОСИСТЕМ ЛИСИЧЕ	89.390	66.890	168.000	248.000
6В	ИЗГРАДБА НА БРАНА НА ОРИЗАРСКА РЕКА	10.000	10.000	100.000	200.000
6Г	ПРОГРАМА ЗА НАВОДНУВАЊЕ НА ЈУЖНА ДОЛИНА НА ВАРДАР	21.893	17.893	23.000	35.100
ББ	РЕВИТАЛИЗАЦИЈА НА СЕЛА	15.000	7.000	15.000	15.000
МА	ПОМОШ ПРИ ТРАНЗИЦИЈА И ИНСТИТУЦИОНАЛНА НАДГРАДБА	0	0	22.140	0
Заеми		**91.965**	**91.965**	**88.462**	**150.000**
6Г	ПРОГРАМА ЗА НАВОДНУВАЊЕ НА ЈУЖНА ДОЛИНА НА ВАРДАР	91.965	91.965	88.462	150.000
14004	**АГЕНЦИЈА ЗА ФИНАНСИСКА ПОДДРШКА ВО ЗЕМЈОДЕЛСТВОТО И РУРАЛНИОТ РАЗВОЈ**	**512.300**	**500.000**	**630.000**	**750.000**
Основен буџет		**512.300**	**500.000**	**630.000**	**750.000**
2А	ФИНАНСИСКА ПОДДРШКА НА РУРАЛЕН РАЗВОЈ	500.000	500.000	600.000	700.000
МД	РУРАЛЕН РАЗВОЈ	12.300	0	30.000	50.000
15001	**МИНИСТЕРСТВО ЗА ТРУД И СОЦИЈАЛНА ПОЛИТИКА**	**607.840**	**721.880**	**607.840**	**616.450**
Основен буџет		**607.840**	**721.880**	**601.936**	**607.225**
БА	ПОТТИКНУВАЊЕ НА ВРАБОТУВАЊЕТО	598.000	712.040	598.000	598.000
МА	ПОМОШ ПРИ ТРАНЗИЦИЈА И ИНСТИТУЦИОНАЛНА НАДГРАДБА	9.840	9.840	3.936	9.225
Донации		**0**	**0**	**5.904**	**9.225**
МА	ПОМОШ ПРИ ТРАНЗИЦИЈА И ИНСТИТУЦИОНАЛНА НАДГРАДБА	0	0	5.904	9.225
15010	**ОПШТЕСТВЕНА ЗАШТИТА НА ДЕЦАТА**	**90.000**	**71.000**	**86.500**	**91.500**
Основен буџет		**90.000**	**71.000**	**86.500**	**91.500**
2А	ИЗГРАДБА, ОПРЕМУВАЊЕ И ОДРЖУВАЊЕ НА ОБЈЕКТИ ЗА ДЕТСКА ЗАШТИТА	90.000	71.000	86.500	91.500
15020	**СОЦИЈАЛНА ЗАШТИТА**	**61.000**	**41.000**	**67.000**	**73.000**
Основен буџет		**61.000**	**41.000**	**67.000**	**73.000**
2А	РЕКОНСТРУКЦИЈА И ОПРЕМУВАЊЕ НА ОБЈЕКТИ ЗА ВОНИНСТИТУЦИОНАЛНА ЗАШТИТА	40.000	26.000	45.000	50.000
3А	РЕКОНСТРУКЦИЈА И ОПРЕМУВАЊЕ НА ОБЈЕКТИ ЗА ИНСТИТУЦИОНАЛНА ЗАШТИТА	21.000	15.000	22.000	23.000

Раздел / Извор на финансирање / Потпрограма	ОПИС	2009 Буџет	2009 Ребаланс	2010	2011
16001	**МИНИСТЕРСТВО ЗА ОБРАЗОВАНИЕ И НАУКА**	**753.900**	**915.000**	**1.061.038**	**1.116.415**
Основен буџет		**722.590**	**883.690**	**913.658**	**937.465**
SA	ИЗГРАДБА НА ОСНОВНИ УЧИЛИШТА	200.000	200.000	200.000	200.000
SБ	РЕКОНСТРУКЦИЈА НА ОСНОВНИ УЧИЛИШТА	173.000	173.000	283.000	283.000
SВ	ИЗГРАДБА НА УЧИЛИШНИ СПОРТСКИ САЛИ ВО ОСНОВНИ УЧИЛИШТА	50.000	90.000	75.000	75.000
SГ	ИЗГРАДБА НА СРЕДНИ УЧИЛИШТА	90.000	116.000	100.000	100.000
SД	РЕКОНСТРУКЦИЈА НА СРЕДНИ УЧИЛИШТА	100.000	100.000	100.000	100.000
SЕ	ИЗГРАДБА НА УЧИЛИШНИ СПОРТСКИ САЛИ ВО СРЕДНИ УЧИЛИШТА	29.900	125.000	45.600	60.200
SИ	РЕКОНСТРУКЦИЈА НА УЧЕНИЧКИ ДОМОВИ	4.200	4.200	6.000	6.000
SЈ	ИЗГРАДБА НА СТУДЕНТСКИ ДОМОВИ	10.000	2.000	60.000	60.000
SК	РЕКОНСТРУКЦИЈА НА СТУДЕНТСКИ ДОМОВИ	20.410	28.410	30.000	30.000
МА	ПОМОШ ПРИ ТРАНЗИЦИЈА И ИНСТИТУЦИОНАЛНА НАДГРАДБА	45.080	45.080	14.058	23.265
Заеми		**31.310**	**31.310**	**100.000**	**124.664**
SЕ	ИЗГРАДБА НА УЧИЛИШНИ СПОРТСКИ САЛИ ВО СРЕДНИ УЧИЛИШТА	31.310	31.310	100.000	124.664
Донации		**0**	**0**	**47.380**	**54.286**
МА	ПОМОШ ПРИ ТРАНЗИЦИЈА И ИНСТИТУЦИОНАЛНА НАДГРАДБА	0	0	47.380	54.286
16003	**НАЦИОНАЛНА АГЕНЦИЈА ЗА ЕВРОПСКИ ОБРАЗОВНИ ПРОГРАМИ И МОБИЛНОСТ**	**61.500**	**59.655**	**0**	**0**
Основен буџет		**6.150**	**4.305**	**0**	**0**
МА	ПОМОШ ПРИ ТРАНЗИЦИЈА И ИНСТИТУЦИОНАЛНА НАДГРАДБА	6.150	4.305	0	0
Донации		**55.350**	**55.350**	**0**	**0**
МА	ПОМОШ ПРИ ТРАНЗИЦИЈА И ИНСТИТУЦИОНАЛНА НАДГРАДБА	55.350	55.350	0	0
16101	**АГЕНЦИЈА ЗА МЛАДИ И СПОРТ**	**390.000**	**300.000**	**473.000**	**543.000**
Основен буџет		**390.000**	**300.000**	**473.000**	**543.000**
2А	СПОРТСКИ ОБЈЕКТИ	390.000	300.000	473.000	543.000
17001	**МИНИСТЕРСТВО ЗА ИНФОРМАТИЧКО ОПШТЕСТВО**	**1.674.500**	**1.214.500**	**467.000**	**467.000**
Основен буџет		**1.674.500**	**1.214.500**	**467.000**	**467.000**
НА	РАЗВОЈ И ИМПЛЕМЕНТАЦИЈА НА ИКТ	1.674.500	1.214.500	467.000	467.000

Раздел / Извор на финансирање / Потпрограма	О П И С	2009 Буџет	2009 Ребаланс	2010	2011
18001	**МИНИСТЕРСТВО ЗА КУЛТУРА**	**3.690**	**200**	**3.690**	**3.690**
Основен буџет		**3.690**	**200**	**1.968**	**1.992**
МА	ПОМОШ ПРИ ТРАНЗИЦИЈА И ИНСТИТУЦИОНАЛНА НАДГРАДБА	3.690	200	1.968	1.992
Донации		**0**	**0**	**1.722**	**1.698**
МА	ПОМОШ ПРИ ТРАНЗИЦИЈА И ИНСТИТУЦИОНАЛНА НАДГРАДБА	0	0	1.722	1.698
19001	**МИНИСТЕРСТВО ЗА ЗДРАВСТВО**	**384.570**	**505.191**	**719.846**	**552.000**
Основен буџет		**254.070**	**347.920**	**401.846**	**302.000**
1А	РЕКОНСТРУКЦИЈА И ДОГРАДБА НА ОБЈЕКТИТЕ НА ЈЗУ ВО РМ	26.000	26.000	46.000	49.000
1Б	МЕДИЦИНСКА ОПРЕМА ЗА ПОТРЕБИТЕ НА ЈЗУ ВО РМ	120.000	120.000	123.000	123.000
1В	ИЗГРАДБА НА АМБУЛАНТИ ВО РУРАЛНИ ПОДРАЧЈА	23.920	23.920	20.000	0
1Г	ИНТЕГРИРАН ЗДРАВСТВЕН ИНФОРМАТИЧКИ СИСТЕМ	30.000	30.000	61.000	100.000
1Д	ИМПЛЕМЕНТАЦИЈА НА ЗДРАВСТВЕНА КАРТИЧКА	30.000	30.000	30.000	30.000
1Е	ИЗГРАДБА НА ДИЈАГНОСТИЧКИ ЦЕНТАР ПРИ КЛИНИЧКАТА БОЛНИЦА ВО ТЕТОВО	0	100.000	98.000	0
ИА	РЕФОРМА НА ЗДРАВСТВОТО	18.000	18.000	22.616	0
МА	ПОМОШ ПРИ ТРАНЗИЦИЈА И ИНСТИТУЦИОНАЛНА НАДГРАДБА	6.150	0	1.230	0
Самофинансирачки		**500**	**502**	**0**	**0**
ИА	РЕФОРМА НА ЗДРАВСТВОТО	500	502	0	0
Заеми		**130.000**	**156.769**	**313.080**	**250.000**
1А	РЕКОНСТРУКЦИЈА И ДОГРАДБА НА ОБЈЕКТИТЕ НА ЈЗУ ВО РМ	60.000	60.000	200.000	250.000
ИА	РЕФОРМА НА ЗДРАВСТВОТО	70.000	96.769	113.080	0
Донации		**0**	**0**	**4.920**	**0**
МА	ПОМОШ ПРИ ТРАНЗИЦИЈА И ИНСТИТУЦИОНАЛНА НАДГРАДБА	0	0	4.920	0
19101	**МИНИСТЕРСТВО ЗА ЛОКАЛНА САМОУПРАВА**	**206.678**	**172.292**	**289.185**	**269.455**
Основен буџет		**191.918**	**157.532**	**289.185**	**269.455**
3А	АТРАКТИВНИ ПЛАНСКИ РЕГИОНИ	150.000	123.000	216.000	259.000
МА	ПОМОШ ПРИ ТРАНЗИЦИЈА И ИНСТИТУЦИОНАЛНА НАДГРАДБА	25.830	18.444	73.185	10.455
МБ	ПРЕКУГРАНИЧНА СОРАБОТКА	16.088	16.088	0	0
Донации		**14.760**	**14.760**	**0**	**0**
МА	ПОМОШ ПРИ ТРАНЗИЦИЈА И ИНСТИТУЦИОНАЛНА НАДГРАДБА	14.760	0	0	0
МБ	ПРЕКУГРАНИЧНА СОРАБОТКА	0	14.760	0	0

Раздел / Извор на финансирање / Потпрограма	ОПИС	2009 Буџет	2009 Ребаланс	2010	2011
21001	**АГЕНЦИЈА ЗА КАТАСТАР НА НЕДВИЖНОСТИ**	**90.000**	**90.000**	**90.000**	**50.000**
Основен буџет		**30.000**	**30.000**	**30.000**	**30.000**
2А	ГЕОДЕТСКО КАТАСТАРСКИ ИНФОРМАЦИОНЕН СИСТЕМ	30.000	30.000	30.000	30.000
Самофинансирачки		**60.000**	**60.000**	**60.000**	**20.000**
2А	ГЕОДЕТСКО КАТАСТАРСКИ ИНФОРМАЦИОНЕН СИСТЕМ	60.000	60.000	60.000	20.000
22001	**ДРЖАВЕН ЗАВОД ЗА СТАТИСТИКА**	**2.583**	**2.583**	**1.722**	**0**
Основен буџет		**2.583**	**2.583**	**1.722**	**0**
МА	ПОМОШ ПРИ ТРАНЗИЦИЈА И ИНСТИТУЦИОНАЛНА НАДГРАДБА	2.583	2.583	1.722	0
28001	**БИРО ЗА РЕГИОНАЛЕН РАЗВОЈ**	**166.500**	**136.500**	**215.622**	**210.431**
Основен буџет		**166.500**	**136.500**	**215.622**	**210.431**
1А	РАМНОМЕРЕН И ОДРЖЛИВ РЕГИОНАЛЕН РЕГИОНАЛЕН РАЗВОЈ	166.500	136.500	215.622	210.431
29010	**СУДСКА ВЛАСТ**	**0**	**0**	**3.690**	**2.460**
Основен буџет		**0**	**0**	**3.690**	**2.460**
МА	ПОМОШ ПРИ ТРАНЗИЦИЈА И ИНСТИТУЦИОНАЛНА НАДГРАДБА	0	0	3.690	2.460
66001	**АГЕНЦИЈА ЗА ДРЖАВНИ ПАТИШТА**	**4.283.545**	**4.092.995**	**6.564.217**	**6.757.301**
Фондови		**4.283.545**	**4.092.995**	**6.564.217**	**6.757.301**
2А	ИЗГРАДБА И РЕКОНСТРУКЦИЈА НА ПАТИШТА	4.283.545	4.092.995	6.564.217	6.757.301
66002	**ФОНД ЗА ЗДРАВСТВЕНО ОСИГУРУВАЊЕ НА МАКЕДОНИЈА**	**370.000**	**0**	**370.000**	**370.000**
Фондови		**370.000**	**0**	**370.000**	**370.000**
2А	МЕДИЦИНСКА ОПРЕМА ЗА ПОТРЕБИТЕ НА ЈЗУ ВО РМ	370.000	0	370.000	370.000
66003	**АГЕНЦИЈА ЗА ВРАБОТУВАЊЕ НА РЕПУБЛИКА МАКЕДОНИЈА**	**512.913**	**767.713**	**510.011**	**504.650**
Фондови		**512.913**	**767.713**	**510.011**	**504.650**
БА	ПОТТИКНУВАЊЕ НА ВРАБОТУВАЊЕТО	512.913	767.713	510.011	504.650

Член 3

Во членот 3, во посебниот дел на Централниот буџет за 2009 година се вршат следните измени:

II Посебен дел на Централниот буџет

во илјади денари

Раздел / Програма / Потпрограма / Категорија / Ставка	О П И С	Расходи на Основен буџет – Буџет	Расходи на Основен буџет – Ребаланс	Буџет	Ребаланс	Расходи од самофинансирачки активности – Буџет	Расходи од самофинансирачки активности – Ребаланс	Расходи од заеми – Буџет	Расходи од заеми – Ребаланс	Расходи од донации – Буџет	Расходи од донации – Ребаланс	Вкупно расходи – Буџет	Вкупно расходи – Ребаланс
		115.399.000	104.144.884	2.812.411	3.112.241	6.822.683	6.825.850	2.612.138	2.800.746	1.973.734	1.554.413	129.619.966	118.438.134
01001	**ПРЕТСЕДАТЕЛ НА РЕПУБЛИКА МАКЕДОНИЈА**	**72.861**	**56.181**	**0**	**0**	**0**	**0**	**0**	**0**	**0**	**0**	**72.861**	**56.181**
2	**ПРЕТСЕДАТЕЛ НА РМ**	**72.861**	**56.181**	**0**	**0**	**0**	**0**	**0**	**0**	**0**	**0**	**72.861**	**56.181**
20	ПРЕТСЕДАТЕЛ НА РМ	72.861	56.181	0	0	0	0	0	0	0	0	72.861	56.181
РАСХОДИ													
40	**ПЛАТИ, НАЕМНИНИ И НАДОМЕСТОЦИ ЗА ВРАБОТЕНИТЕ**	**17.561**	**17.171**	**0**	**0**	**0**	**0**	**0**	**0**	**0**	**0**	**17.561**	**17.171**
401	Основни плати и надоместоци	12.197	11.916	0	0	0	0	0	0	0	0	12.197	11.916
402	Придонеси за социјално осигурување од работодавачите	5.331	5.252	0	0	0	0	0	0	0	0	5.331	5.252
403	Останати придонеси од плати	33	3	0	0	0	0	0	0	0	0	33	3
42	**СТОКИ И УСЛУГИ**	**54.300**	**38.010**	**0**	**0**	**0**	**0**	**0**	**0**	**0**	**0**	**54.300**	**38.010**
420	Патни и дневни расходи	15.000	10.500	0	0	0	0	0	0	0	0	15.000	10.500
421	Комунални услуги,греење, комуникација и транспорт	5.580	3.906	0	0	0	0	0	0	0	0	5.580	3.906
423	Ситен инвентар, алат и други материјали за поправки	2.070	1.449	0	0	0	0	0	0	0	0	2.070	1.449
424	Поправки и тековно одржување	400	280	0	0	0	0	0	0	0	0	400	280
425	Договорни услуги	15.350	10.745	0	0	0	0	0	0	0	0	15.350	10.745
426	Други тековни расходи	15.900	11.130	0	0	0	0	0	0	0	0	15.900	11.130
48	**КАПИТАЛНИ РАСХОДИ**	**1.000**	**1.000**	**0**	**0**	**0**	**0**	**0**	**0**	**0**	**0**	**1.000**	**1.000**
483	Купување на мебел, опрема, возила и машини	1.000	977	0	0	0	0	0	0	0	0	1.000	977
485	Други нефинансиски средства	0	23	0	0	0	0	0	0	0	0	0	23
2	ПРЕТСЕДАТЕЛ НА РМ	**72.861**	**56.181**	**0**	**0**	**0**	**0**	**0**	**0**	**0**	**0**	**72.861**	**56.181**
20	***ПРЕТСЕДАТЕЛ НА РМ***	***72.861***	***56.181***	***0***	***0***	***0***	***0***	***0***	***0***	***0***	***0***	***72.861***	***56.181***
40	**ПЛАТИ, НАЕМНИНИ И НАДОМЕСТОЦИ ЗА ВРАБОТЕНИТЕ**	**17.561**	**17.171**	**0**	**0**	**0**	**0**	**0**	**0**	**0**	**0**	**17.561**	**17.171**
401	Основни плати и надоместоци	12.197	11.916	0	0	0	0	0	0	0	0	12.197	11.916

ПРЕТСЕДАТЕЛ НА РЕПУБЛИКА МАКЕДОНИЈА

Раздел Програма Потпрограма Категорија Ставка	О П И С	БУЏЕТ 2009											
		Расходи на Основен буџет				Расходи од самофинансирачки активности		Расходи од заеми		Расходи од донации		Вкупно расходи	
		Буџет	Ребаланс	Буџет	Ребаланс	Буџет	Ребаланс	Буџет	Ребаланс	Буџет	Ребаланс	Буџет	Ребаланс
402	Придонеси за социјално осигурување од работодавачите	5.331	5.252	0	0	0	0	0	0	0	0	5.331	5.252
403	Останати придонеси од плати	33	3	0	0	0	0	0	0	0	0	33	3
42	**СТОКИ И УСЛУГИ**	**54.300**	**38.010**	**0**	**0**	**0**	**0**	**0**	**0**	**0**	**0**	**54.300**	**38.010**
420	Патни и дневни расходи	15.000	10.500	0	0	0	0	0	0	0	0	15.000	10.500
421	Комунални услуги,греење, комуникација и транспорт	5.580	3.906	0	0	0	0	0	0	0	0	5.580	3.906
423	Ситен инвентар, алат и други материјали за поправки	2.070	1.449	0	0	0	0	0	0	0	0	2.070	1.449
424	Поправки и тековно одржување	400	280	0	0	0	0	0	0	0	0	400	280
425	Договорни услуги	15.350	10.745	0	0	0	0	0	0	0	0	15.350	10.745
426	Други тековни расходи	15.900	11.130	0	0	0	0	0	0	0	0	15.900	11.130
48	**КАПИТАЛНИ РАСХОДИ**	**1.000**	**1.000**	**0**	**0**	**0**	**0**	**0**	**0**	**0**	**0**	**1.000**	**1.000**
483	Купување на мебел, опрема, возила и машини	1.000	977	0	0	0	0	0	0	0	0	1.000	977
485	Други нефинансиски средства	0	23	0	0	0	0	0	0	0	0	0	23

ПРЕТСЕДАТЕЛ НА РЕПУБЛИКА МАКЕДОНИЈА

Раздел / Програма / Потпрограма / Категорија / Ставка	ОПИС	БУЏЕТ 2009 Расходи на Основен буџет				Расходи од самофинансирачки активности		Расходи од заеми		Расходи од донации		Вкупно расходи	
		Буџет	Ребаланс	Буџет	Ребаланс	Буџет	Ребаланс	Буџет	Ребаланс	Буџет	Ребаланс	Буџет	Ребаланс
01002	**АГЕНЦИЈА ЗА РАЗУЗНАВАЊЕ**	**184.427**	**169.337**	**6.000**	**6.000**	**0**	**0**	**0**	**0**	**0**	**0**	**190.427**	**175.337**
1	**АДМИНИСТРАЦИЈА**	**35.066**	**32.713**	**0**	**0**	**0**	**0**	**0**	**0**	**0**	**0**	**35.066**	**32.713**
10	АДМИНИСТРАЦИЈА	35.066	32.713	0	0	0	0	0	0	0	0	35.066	32.713
2	**РАЗУЗНАВАЊЕ**	**149.361**	**136.624**	**6.000**	**6.000**	**0**	**0**	**0**	**0**	**0**	**0**	**155.361**	**142.624**
20	РАЗУЗНАВАЊЕ	149.361	136.624	6.000	6.000	0	0	0	0	0	0	155.361	142.624
РАСХОДИ													
40	**ПЛАТИ, НАЕМНИНИ И НАДОМЕСТОЦИ ЗА ВРАБОТЕНИТЕ**	**141.427**	**138.337**	**0**	**0**	**0**	**0**	**0**	**0**	**0**	**0**	**141.427**	**138.337**
401	Основни плати и надоместоци	94.547	92.446	0	0	0	0	0	0	0	0	94.547	92.446
402	Придонеси за социјално осигурување од работодавачите	46.662	45.872	0	0	0	0	0	0	0	0	46.662	45.872
403	Останати придонеси од плати	218	19	0	0	0	0	0	0	0	0	218	19
42	**СТОКИ И УСЛУГИ**	**40.000**	**28.000**	**6.000**	**6.000**	**0**	**0**	**0**	**0**	**0**	**0**	**46.000**	**34.000**
420	Патни и дневни расходи	2.400	1.680	0	0	0	0	0	0	0	0	2.400	1.680
421	Комунални услуги,греење, комуникација и транспорт	18.170	12.719	0	0	0	0	0	0	0	0	18.170	12.719
423	Ситен инвентар, алат и други материјали за поправки	3.650	2.555	0	0	0	0	0	0	0	0	3.650	2.555
424	Поправки и тековно одржување	3.600	2.520	1.500	1.500	0	0	0	0	0	0	5.100	4.020
425	Договорни услуги	800	560	700	700	0	0	0	0	0	0	1.500	1.260
426	Други тековни расходи	11.380	7.966	3.800	3.800	0	0	0	0	0	0	15.180	11.766
48	**КАПИТАЛНИ РАСХОДИ**	**3.000**	**3.000**	**0**	**0**	**0**	**0**	**0**	**0**	**0**	**0**	**3.000**	**3.000**
482	Други градежни објекти	0	250	0	0	0	0	0	0	0	0	0	250
483	Купување на мебел, опрема, возила и машини	3.000	2.750	0	0	0	0	0	0	0	0	3.000	2.750
1	АДМИНИСТРАЦИЈА	**35.066**	**32.713**	**0**	**0**	**0**	**0**	**0**	**0**	**0**	**0**	**35.066**	**32.713**
10	***АДМИНИСТРАЦИЈА***	***35.066***	***32.713***	***0***	***0***	***0***	***0***	***0***	***0***	***0***	***0***	***35.066***	***32.713***
40	**ПЛАТИ, НАЕМНИНИ И НАДОМЕСТОЦИ ЗА ВРАБОТЕНИТЕ**	**29.286**	**28.667**	**0**	**0**	**0**	**0**	**0**	**0**	**0**	**0**	**29.286**	**28.667**
401	Основни плати и надоместоци	19.789	19.369	0	0	0	0	0	0	0	0	19.789	19.369
402	Придонеси за социјално осигурување од работодавачите	9.449	9.294	0	0	0	0	0	0	0	0	9.449	9.294
403	Останати придонеси од плати	48	4	0	0	0	0	0	0	0	0	48	4
42	**СТОКИ И УСЛУГИ**	**5.780**	**4.046**	**0**	**0**	**0**	**0**	**0**	**0**	**0**	**0**	**5.780**	**4.046**
420	Патни и дневни расходи	400	280	0	0	0	0	0	0	0	0	400	280
421	Комунални услуги,греење, комуникација и транспорт	3.650	2.555	0	0	0	0	0	0	0	0	3.650	2.555

АГЕНЦИЈА ЗА РАЗУЗНАВАЊЕ

Раздел / Програма / Потпрограма / Категорија / Ставка	О П И С	БУЏЕТ 2009											
		Расходи на Основен буџет				Расходи од самофинансирачки активности		Расходи од заеми		Расходи од донации		Вкупно расходи	
		Буџет	Ребаланс	Буџет	Ребаланс	Буџет	Ребаланс	Буџет	Ребаланс	Буџет	Ребаланс	Буџет	Ребаланс
423	Ситен инвентар, алат и други материјали за поправки	550	385	0	0	0	0	0	0	0	0	550	385
424	Поправки и тековно одржување	600	420	0	0	0	0	0	0	0	0	600	420
425	Договорни услуги	200	140	0	0	0	0	0	0	0	0	200	140
426	Други тековни расходи	380	266	0	0	0	0	0	0	0	0	380	266
2	**РАЗУЗНАВАЊЕ**	**149.361**	**136.624**	**6.000**	**6.000**	**0**	**0**	**0**	**0**	**0**	**0**	**155.361**	**142.624**
20	***РАЗУЗНАВАЊЕ***	***149.361***	***136.624***	***6.000***	***6.000***	***0***	***0***	***0***	***0***	***0***	***0***	***155.361***	***142.624***
40	**ПЛАТИ, НАЕМНИНИ И НАДОМЕСТОЦИ ЗА ВРАБОТЕНИТЕ**	**112.141**	**109.670**	**0**	**0**	**0**	**0**	**0**	**0**	**0**	**0**	**112.141**	**109.670**
401	Основни плати и надоместоци	74.758	73.077	0	0	0	0	0	0	0	0	74.758	73.077
402	Придонеси за социјално осигурување од работодавачите	37.213	36.578	0	0	0	0	0	0	0	0	37.213	36.578
403	Останати придонеси од плати	170	15	0	0	0	0	0	0	0	0	170	15
42	**СТОКИ И УСЛУГИ**	**34.220**	**23.954**	**6.000**	**6.000**	**0**	**0**	**0**	**0**	**0**	**0**	**40.220**	**29.954**
420	Патни и дневни расходи	2.000	1.400	0	0	0	0	0	0	0	0	2.000	1.400
421	Комунални услуги,греење, комуникација и транспорт	14.520	10.164	0	0	0	0	0	0	0	0	14.520	10.164
423	Ситен инвентар, алат и други материјали за поправки	3.100	2.170	0	0	0	0	0	0	0	0	3.100	2.170
424	Поправки и тековно одржување	3.000	2.100	1.500	1.500	0	0	0	0	0	0	4.500	3.600
425	Договорни услуги	600	420	700	700	0	0	0	0	0	0	1.300	1.120
426	Други тековни расходи	11.000	7.700	3.800	3.800	0	0	0	0	0	0	14.800	11.500
48	**КАПИТАЛНИ РАСХОДИ**	**3.000**	**3.000**	**0**	**0**	**0**	**0**	**0**	**0**	**0**	**0**	**3.000**	**3.000**
482	Други градежни објекти	0	250	0	0	0	0	0	0	0	0	0	250
483	Купување на мебел, опрема, возила и машини	3.000	2.750	0	0	0	0	0	0	0	0	3.000	2.750

АГЕНЦИЈА ЗА РАЗУЗНАВАЊЕ

Раздел / Програма / Потпрограма / Категорија / Ставка	ОПИС	БУЏЕТ 2009 Расходи на Основен буџет Буџет	Расходи на Основен буџет Ребаланс	Буџет	Ребаланс	Расходи од самофинансирачки активности Буџет	Ребаланс	Расходи од заеми Буџет	Ребаланс	Расходи од донации Буџет	Ребаланс	Вкупно расходи Буџет	Ребаланс
02001	**СОБРАНИЕ НА РЕПУБЛИКА МАКЕДОНИЈА**	**603.023**	**499.784**	**200**	**200**	**0**	**0**	**0**	**0**	**0**	**0**	**603.223**	**499.984**
2	**СОБРАНИЕ НА РЕПУБЛИКА МАКЕДОНИЈА**	**603.023**	**499.784**	**200**	**200**	**0**	**0**	**0**	**0**	**0**	**0**	**603.223**	**499.984**
20	СОБРАНИЕ НА РЕПУБЛИКА МАКЕДОНИЈА	443.793	407.329	200	200	0	0	0	0	0	0	443.993	407.529
21	КОНТАКТИ СО ГРАЃАНИ	17.230	13.230	0	0	0	0	0	0	0	0	17.230	13.230
22	ИЗГРАДБА НА СОБРАНИСКА ЗГРАДА	100.000	50.000	0	0	0	0	0	0	0	0	100.000	50.000
23	СОБРАНИСКИ КАНАЛ	30.000	17.225	0	0	0	0	0	0	0	0	30.000	17.225
24	ПОДИГАЊЕ НА МЕМОРИЈАЛЕН СПОМЕНИК НА ТОДОР ПРОЕСКИ ВО КРУШЕВО	12.000	12.000	0	0	0	0	0	0	0	0	12.000	12.000
	РАСХОДИ												
40	**ПЛАТИ, НАЕМНИНИ И НАДОМЕСТОЦИ ЗА ВРАБОТЕНИТЕ**	**273.568**	**261.329**	**0**	**0**	**0**	**0**	**0**	**0**	**0**	**0**	**273.568**	**261.329**
401	Основни плати и надоместоци	183.943	174.288	0	0	0	0	0	0	0	0	183.943	174.288
402	Придонеси за социјално осигурување од работодавачите	87.917	87.000	0	0	0	0	0	0	0	0	87.917	87.000
403	Останати придонеси од плати	1.708	41	0	0	0	0	0	0	0	0	1.708	41
42	**СТОКИ И УСЛУГИ**	**175.640**	**141.640**	**200**	**200**	**0**	**0**	**0**	**0**	**0**	**0**	**175.840**	**141.840**
420	Патни и дневни расходи	73.192	53.192	0	0	0	0	0	0	0	0	73.192	53.192
421	Комунални услуги,греење, комуникација и транспорт	44.190	39.190	0	0	0	0	0	0	0	0	44.190	39.190
423	Ситен инвентар, алат и други материјали за поправки	10.298	10.298	0	0	0	0	0	0	0	0	10.298	10.298
424	Поправки и тековно одржување	4.000	4.000	0	0	0	0	0	0	0	0	4.000	4.000
425	Договорни услуги	30.960	23.960	0	0	0	0	0	0	0	0	30.960	23.960
426	Други тековни расходи	13.000	11.000	200	200	0	0	0	0	0	0	13.200	11.200
48	**КАПИТАЛНИ РАСХОДИ**	**153.815**	**96.815**	**0**	**0**	**0**	**0**	**0**	**0**	**0**	**0**	**153.815**	**96.815**
481	Градежни објекти	132.000	82.000	0	0	0	0	0	0	0	0	132.000	82.000
483	Купување на мебел, опрема, возила и машини	21.815	14.815	0	0	0	0	0	0	0	0	21.815	14.815
2	СОБРАНИЕ НА РЕПУБЛИКА МАКЕДОНИЈА	**603.023**	**499.784**	**200**	**200**	**0**	**0**	**0**	**0**	**0**	**0**	**603.223**	**499.984**
20	***СОБРАНИЕ НА РЕПУБЛИКА МАКЕДОНИЈА***	***443.793***	***407.329***	***200***	***200***	***0***	***0***	***0***	***0***	***0***	***0***	***443.993***	***407.529***
40	**ПЛАТИ, НАЕМНИНИ И НАДОМЕСТОЦИ ЗА ВРАБОТЕНИТЕ**	**262.793**	**255.329**	**0**	**0**	**0**	**0**	**0**	**0**	**0**	**0**	**262.793**	**255.329**
401	Основни плати и надоместоци	175.898	170.288	0	0	0	0	0	0	0	0	175.898	170.288
402	Придонеси за социјално осигурување од работодавачите	85.206	85.000	0	0	0	0	0	0	0	0	85.206	85.000
403	Останати придонеси од плати	1.689	41	0	0	0	0	0	0	0	0	1.689	41
42	**СТОКИ И УСЛУГИ**	**154.000**	**125.000**	**200**	**200**	**0**	**0**	**0**	**0**	**0**	**0**	**154.200**	**125.200**

СОБРАНИЕ НА РЕПУБЛИКА МАКЕДОНИЈА

Раздел / Програма / Потпрограма / Категорија / Ставка	ОПИС	БУЏЕТ 2009 – Расходи на Основен буџет: Буџет	Ребаланс	Буџет	Ребаланс	Расходи од самофинансирачки активности: Буџет	Ребаланс	Расходи од заеми: Буџет	Ребаланс	Расходи од донации: Буџет	Ребаланс	Вкупно расходи: Буџет	Ребаланс
420	Патни и дневни расходи	70.000	50.000	0	0	0	0	0	0	0	0	70.000	50.000
421	Комунални услуги,греење, комуникација и транспорт	43.000	38.000	0	0	0	0	0	0	0	0	43.000	38.000
423	Ситен инвентар, алат и други материјали за поправки	10.000	10.000	0	0	0	0	0	0	0	0	10.000	10.000
424	Поправки и тековно одржување	4.000	4.000	0	0	0	0	0	0	0	0	4.000	4.000
425	Договорни услуги	15.000	13.000	0	0	0	0	0	0	0	0	15.000	13.000
426	Други тековни расходи	12.000	10.000	200	200	0	0	0	0	0	0	12.200	10.200
48	**КАПИТАЛНИ РАСХОДИ**	**27.000**	**27.000**	**0**	**0**	**0**	**0**	**0**	**0**	**0**	**0**	**27.000**	**27.000**
481	Градежни објекти	20.000	20.000	0	0	0	0	0	0	0	0	20.000	20.000
483	Купување на мебел, опрема, возила и машини	7.000	7.000	0	0	0	0	0	0	0	0	7.000	7.000
21	***КОНТАКТИ СО ГРАЃАНИ***	***17.230***	***13.230***	***0***	***0***	***0***	***0***	***0***	***0***	***0***	***0***	***17.230***	***13.230***
42	**СТОКИ И УСЛУГИ**	**15.640**	**11.640**	**0**	**0**	**0**	**0**	**0**	**0**	**0**	**0**	**15.640**	**11.640**
420	Патни и дневни расходи	1.192	1.192	0	0	0	0	0	0	0	0	1.192	1.192
421	Комунални услуги,греење, комуникација и транспорт	1.190	1.190	0	0	0	0	0	0	0	0	1.190	1.190
423	Ситен инвентар, алат и други материјали за поправки	298	298	0	0	0	0	0	0	0	0	298	298
425	Договорни услуги	12.960	8.960	0	0	0	0	0	0	0	0	12.960	8.960
48	**КАПИТАЛНИ РАСХОДИ**	**1.590**	**1.590**	**0**	**0**	**0**	**0**	**0**	**0**	**0**	**0**	**1.590**	**1.590**
483	Купување на мебел, опрема, возила и машини	1.590	1.590	0	0	0	0	0	0	0	0	1.590	1.590
22	***ИЗГРАДБА НА СОБРАНИСКА ЗГРАДА***	***100.000***	***50.000***	***0***	***0***	***0***	***0***	***0***	***0***	***0***	***0***	***100.000***	***50.000***
48	**КАПИТАЛНИ РАСХОДИ**	**100.000**	**50.000**	**0**	**0**	**0**	**0**	**0**	**0**	**0**	**0**	**100.000**	**50.000**
481	Градежни објекти	100.000	50.000	0	0	0	0	0	0	0	0	100.000	50.000
23	***СОБРАНИСКИ КАНАЛ***	***30.000***	***17.225***	***0***	***0***	***0***	***0***	***0***	***0***	***0***	***0***	***30.000***	***17.225***
40	**ПЛАТИ, НАЕМНИНИ И НАДОМЕСТОЦИ ЗА ВРАБОТЕНИТЕ**	**10.775**	**6.000**	**0**	**0**	**0**	**0**	**0**	**0**	**0**	**0**	**10.775**	**6.000**
401	Основни плати и надоместоци	8.045	4.000	0	0	0	0	0	0	0	0	8.045	4.000
402	Придонеси за социјално осигурување од работодавачите	2.711	2.000	0	0	0	0	0	0	0	0	2.711	2.000
403	Останати придонеси од плати	19	0	0	0	0	0	0	0	0	0	19	0
42	**СТОКИ И УСЛУГИ**	**6.000**	**5.000**	**0**	**0**	**0**	**0**	**0**	**0**	**0**	**0**	**6.000**	**5.000**
420	Патни и дневни расходи	2.000	2.000	0	0	0	0	0	0	0	0	2.000	2.000
425	Договорни услуги	3.000	2.000	0	0	0	0	0	0	0	0	3.000	2.000
426	Други тековни расходи	1.000	1.000	0	0	0	0	0	0	0	0	1.000	1.000
48	**КАПИТАЛНИ РАСХОДИ**	**13.225**	**6.225**	**0**	**0**	**0**	**0**	**0**	**0**	**0**	**0**	**13.225**	**6.225**
483	Купување на мебел, опрема, возила и машини	13.225	6.225	0	0	0	0	0	0	0	0	13.225	6.225
24	***ПОДИГАЊЕ НА МЕМОРИЈАЛЕН СПОМЕНИК НА ТОДОР ПРОЕСКИ ВО КРУШЕВО***	***12.000***	***12.000***	***0***	***0***	***0***	***0***	***0***	***0***	***0***	***0***	***12.000***	***12.000***
48	**КАПИТАЛНИ РАСХОДИ**	**12.000**	**12.000**	**0**	**0**	**0**	**0**	**0**	**0**	**0**	**0**	**12.000**	**12.000**
481	Градежни објекти	12.000	12.000	0	0	0	0	0	0	0	0	12.000	12.000

СОБРАНИЕ НА РЕПУБЛИКА МАКЕДОНИЈА

Раздел / Програма / Потпрограма / Категорија / Ставка	О П И С	БУЏЕТ 2009: Расходи на Основен буџет – Буџет	Расходи на Основен буџет – Ребаланс	Расходи на Основен буџет – Буџет	Расходи на Основен буџет – Ребаланс	Расходи од самофинансирачки активности – Буџет	Расходи од самофинансирачки активности – Ребаланс	Расходи од заеми – Буџет	Расходи од заеми – Ребаланс	Расходи од донации – Буџет	Расходи од донации – Ребаланс	Вкупно расходи – Буџет	Вкупно расходи – Ребаланс
02002	**ДРЖАВЕН ЗАВОД ЗА РЕВИЗИЈА**	**126.914**	**110.866**	**33.057**	**41.057**	**0**	**0**	**0**	**0**	**0**	**48**	**159.971**	**151.971**
2	**ДРЖАВНА РЕВИЗИЈА**	**84.488**	**74.780**	**33.057**	**41.057**	**0**	**0**	**0**	**0**	**0**	**48**	**117.546**	**115.885**
20	ДРЖАВНА РЕВИЗИЈА	84.488	74.780	33.057	41.057	0	0	0	0	0	48	117.545	115.885
3	**РЕВИЗОРСКО ТЕЛО**	**42.426**	**36.086**	**0**	**0**	**0**	**0**	**0**	**0**	**0**	**0**	**42.426**	**36.086**
30	РЕВИЗОРСКО ТЕЛО	42.426	36.086	0	0	0	0	0	0	0	0	42.426	36.086
	РАСХОДИ												
40	**ПЛАТИ, НАЕМНИНИ И НАДОМЕСТОЦИ ЗА ВРАБОТЕНИТЕ**	**96.072**	**88.977**	**0**	**8.000**	**0**	**0**	**0**	**0**	**0**	**0**	**96.072**	**96.977**
401	Основни плати и надоместоци	66.200	60.200	0	5.500	0	0	0	0	0	0	66.200	65.700
402	Придонеси за социјално осигурување од работодавачите	29.600	28.765	0	2.500	0	0	0	0	0	0	29.600	31.265
403	Останати придонеси од плати	272	12	0	0	0	0	0	0	0	0	272	12
42	**СТОКИ И УСЛУГИ**	**29.842**	**20.889**	**27.037**	**27.037**	**0**	**0**	**0**	**0**	**0**	**48**	**56.879**	**47.974**
420	Патни и дневни расходи	6.604	4.623	8.615	8.615	0	0	0	0	0	0	15.219	13.238
421	Комунални услуги,греење, комуникација и транспорт	6.626	4.638	2.689	2.689	0	0	0	0	0	0	9.315	7.327
423	Ситен инвентар, алат и други материјали за поправки	2.308	1.615	797	797	0	0	0	0	0	0	3.105	2.412
424	Поправки и тековно одржување	1.709	1.196	991	991	0	0	0	0	0	0	2.700	2.187
425	Договорни услуги	10.634	7.444	12.835	12.835	0	0	0	0	0	48	23.469	20.327
426	Други тековни расходи	1.961	1.373	1.110	1.110	0	0	0	0	0	0	3.071	2.483
48	**КАПИТАЛНИ РАСХОДИ**	**1.000**	**1.000**	**6.020**	**6.020**	**0**	**0**	**0**	**0**	**0**	**0**	**7.020**	**7.020**
483	Купување на мебел, опрема, возила и машини	1.000	1.000	4.025	4.025	0	0	0	0	0	0	5.025	5.025
485	Други нефинансиски средства	0	0	1.995	1.995	0	0	0	0	0	0	1.995	1.995
2	ДРЖАВНА РЕВИЗИЈА	**84.488**	**74.780**	**33.057**	**41.057**	**0**	**0**	**0**	**0**	**0**	**48**	**117.545**	**115.885**
20	***ДРЖАВНА РЕВИЗИЈА***	***84.488***	***74.780***	***33.057***	***41.057***	***0***	***0***	***0***	***0***	***0***	***48***	***117.545***	***115.885***
40	**ПЛАТИ, НАЕМНИНИ И НАДОМЕСТОЦИ ЗА ВРАБОТЕНИТЕ**	**67.926**	**63.187**	**0**	**8.000**	**0**	**0**	**0**	**0**	**0**	**0**	**67.926**	**71.187**
401	Основни плати и надоместоци	48.800	44.555	0	5.500	0	0	0	0	0	0	48.800	50.055
402	Придонеси за социјално осигурување од работодавачите	19.000	18.622	0	2.500	0	0	0	0	0	0	19.000	21.122
403	Останати придонеси од плати	126	10	0	0	0	0	0	0	0	0	126	10
42	**СТОКИ И УСЛУГИ**	**16.562**	**11.593**	**27.037**	**27.037**	**0**	**0**	**0**	**0**	**0**	**48**	**43.599**	**38.678**
420	Патни и дневни расходи	4.349	3.044	8.615	8.615	0	0	0	0	0	0	12.964	11.659
421	Комунални услуги,греење, комуникација и транспорт	4.763	3.334	2.689	2.689	0	0	0	0	0	0	7.452	6.023

ДРЖАВЕН ЗАВОД ЗА РЕВИЗИЈА

Раздел / Програма / Потпрограма / Категорија / Ставка	ОПИС	БУЏЕТ 2009									
		Расходи на Основен буџет				Расходи од самофинансирачки активности		Расходи од заеми		Расходи од донации		Вкупно расходи	
		Буџет	Ребаланс	Буџет	Ребаланс	Буџет	Ребаланс	Буџет	Ребаланс	Буџет	Ребаланс	Буџет	Ребаланс
423	Ситен инвентар, алат и други материјали за поправки	1.806	1.264	797	797	0	0	0	0	0	0	2.603	2.061
424	Поправки и тековно одржување	1.579	1.105	991	991	0	0	0	0	0	0	2.570	2.096
425	Договорни услуги	3.277	2.294	12.835	12.835	0	0	0	0	0	48	16.112	15.177
426	Други тековни расходи	788	552	1.110	1.110	0	0	0	0	0	0	1.898	1.662
48	**КАПИТАЛНИ РАСХОДИ**	**0**	**0**	**6.020**	**6.020**	**0**	**0**	**0**	**0**	**0**	**0**	**6.020**	**6.020**
483	Купување на мебел, опрема, возила и машини	0	0	4.025	4.025	0	0	0	0	0	0	4.025	4.025
485	Други нефинансиски средства	0	0	1.995	1.995	0	0	0	0	0	0	1.995	1.995
3	РЕВИЗОРСКО ТЕЛО	**42.426**	**36.086**	**0**	**0**	**0**	**0**	**0**	**0**	**0**	**0**	**42.426**	**36.086**
30	***РЕВИЗОРСКО ТЕЛО***	***42.426***	***36.086***	***0***	***0***	***0***	***0***	***0***	***0***	***0***	***0***	***42.426***	***36.086***
40	**ПЛАТИ, НАЕМНИНИ И НАДОМЕСТОЦИ ЗА ВРАБОТЕНИТЕ**	**28.146**	**25.790**	**0**	**0**	**0**	**0**	**0**	**0**	**0**	**0**	**28.146**	**25.790**
401	Основни плати и надоместоци	17.400	15.645	0	0	0	0	0	0	0	0	17.400	15.645
402	Придонеси за социјално осигурување од работодавачите	10.600	10.143	0	0	0	0	0	0	0	0	10.600	10.143
403	Останати придонеси од плати	146	2	0	0	0	0	0	0	0	0	146	2
42	**СТОКИ И УСЛУГИ**	**13.280**	**9.296**	**0**	**0**	**0**	**0**	**0**	**0**	**0**	**0**	**13.280**	**9.296**
420	Патни и дневни расходи	2.255	1.579	0	0	0	0	0	0	0	0	2.255	1.579
421	Комунални услуги,греење, комуникација и транспорт	1.863	1.304	0	0	0	0	0	0	0	0	1.863	1.304
423	Ситен инвентар, алат и други материјали за поправки	502	351	0	0	0	0	0	0	0	0	502	351
424	Поправки и тековно одржување	130	91	0	0	0	0	0	0	0	0	130	91
425	Договорни услуги	7.357	5.150	0	0	0	0	0	0	0	0	7.357	5.150
426	Други тековни расходи	1.173	821	0	0	0	0	0	0	0	0	1.173	821
48	**КАПИТАЛНИ РАСХОДИ**	**1.000**	**1.000**	**0**	**0**	**0**	**0**	**0**	**0**	**0**	**0**	**1.000**	**1.000**
483	Купување на мебел, опрема, возила и машини	1.000	1.000	0	0	0	0	0	0	0	0	1.000	1.000

Раздел / Програма / Потпрограма / Категорија / Ставка	ОПИС	БУЏЕТ 2009 – Расходи на Основен буџет – Буџет	Расходи на Основен буџет – Ребаланс	Расходи на Основен буџет – Буџет	Расходи на Основен буџет – Ребаланс	Расходи од самофинансирачки активности – Буџет	Расходи од самофинансирачки активности – Ребаланс	Расходи од заеми – Буџет	Расходи од заеми – Ребаланс	Расходи од донации – Буџет	Расходи од донации – Ребаланс	Вкупно расходи – Буџет	Вкупно расходи – Ребаланс
02003	**ДРЖАВНА КОМИСИЈА ЗА СПРЕЧУВАЊЕ НА КОРУПЦИЈА**	**23.800**	**20.493**	**0**	**0**	**0**	**0**	**0**	**0**	**0**	**0**	**23.800**	**20.493**
2	**СПРЕЧУВАЊЕ НА КОРУПЦИЈА И СУДИР НА ИНТЕРЕСИ**	**23.800**	**20.493**	**0**	**0**	**0**	**0**	**0**	**0**	**0**	**0**	**23.800**	**20.493**
20	СПРЕЧУВАЊЕ НА КОРУПЦИЈА И СУДИР НА ИНТЕРЕСИ	23.800	20.493	0	0	0	0	0	0	0	0	23.800	20.493
РАСХОДИ													
40	**ПЛАТИ, НАЕМНИНИ И НАДОМЕСТОЦИ ЗА ВРАБОТЕНИТЕ**	**12.000**	**11.843**	**0**	**0**	**0**	**0**	**0**	**0**	**0**	**0**	**12.000**	**11.843**
401	Основни плати и надоместоци	8.300	8.188	0	0	0	0	0	0	0	0	8.300	8.188
402	Придонеси за социјално осигурување од работодавачите	3.670	3.653	0	0	0	0	0	0	0	0	3.670	3.653
403	Останати придонеси од плати	30	2	0	0	0	0	0	0	0	0	30	2
42	**СТОКИ И УСЛУГИ**	**10.500**	**7.350**	**0**	**0**	**0**	**0**	**0**	**0**	**0**	**0**	**10.500**	**7.350**
420	Патни и дневни расходи	2.200	1.540	0	0	0	0	0	0	0	0	2.200	1.540
421	Комунални услуги,греење, комуникација и транспорт	1.400	980	0	0	0	0	0	0	0	0	1.400	980
423	Ситен инвентар, алат и други материјали за поправки	700	490	0	0	0	0	0	0	0	0	700	490
424	Поправки и тековно одржување	200	140	0	0	0	0	0	0	0	0	200	140
425	Договорни услуги	5.500	3.850	0	0	0	0	0	0	0	0	5.500	3.850
426	Други тековни расходи	500	350	0	0	0	0	0	0	0	0	500	350
48	**КАПИТАЛНИ РАСХОДИ**	**1.300**	**1.300**	**0**	**0**	**0**	**0**	**0**	**0**	**0**	**0**	**1.300**	**1.300**
481	Градежни објекти	300	300	0	0	0	0	0	0	0	0	300	300
483	Купување на мебел, опрема, возила и машини	1.000	1.000	0	0	0	0	0	0	0	0	1.000	1.000
2	СПРЕЧУВАЊЕ НА КОРУПЦИЈА И СУДИР НА ИНТЕРЕСИ	**23.800**	**20.493**	**0**	**0**	**0**	**0**	**0**	**0**	**0**	**0**	**23.800**	**20.493**
20	***СПРЕЧУВАЊЕ НА КОРУПЦИЈА И СУДИР НА ИНТЕРЕСИ***	***23.800***	***20.493***	***0***	***0***	***0***	***0***	***0***	***0***	***0***	***0***	***23.800***	***20.493***
40	**ПЛАТИ, НАЕМНИНИ И НАДОМЕСТОЦИ ЗА ВРАБОТЕНИТЕ**	**12.000**	**11.843**	**0**	**0**	**0**	**0**	**0**	**0**	**0**	**0**	**12.000**	**11.843**
401	Основни плати и надоместоци	8.300	8.188	0	0	0	0	0	0	0	0	8.300	8.188
402	Придонеси за социјално осигурување од работодавачите	3.670	3.653	0	0	0	0	0	0	0	0	3.670	3.653
403	Останати придонеси од плати	30	2	0	0	0	0	0	0	0	0	30	2
42	**СТОКИ И УСЛУГИ**	**10.500**	**7.350**	**0**	**0**	**0**	**0**	**0**	**0**	**0**	**0**	**10.500**	**7.350**
420	Патни и дневни расходи	2.200	1.540	0	0	0	0	0	0	0	0	2.200	1.540
421	Комунални услуги,греење, комуникација и транспорт	1.400	980	0	0	0	0	0	0	0	0	1.400	980
423	Ситен инвентар, алат и други материјали за поправки	700	490	0	0	0	0	0	0	0	0	700	490
424	Поправки и тековно одржување	200	140	0	0	0	0	0	0	0	0	200	140

ДРЖАВНА КОМИСИЈА ЗА СПРЕЧУВАЊЕ НА КОРУПЦИЈА

Раздел / Програма / Потпрограма / Категорија / Ставка	О П И С	БУЏЕТ 2009											
		Расходи на Основен буџет				Расходи од самофинансирачки активности		Расходи од заеми		Расходи од донации		Вкупно расходи	
		Буџет	Ребаланс	Буџет	Ребаланс	Буџет	Ребаланс	Буџет	Ребаланс	Буџет	Ребаланс	Буџет	Ребаланс
425	Договорни услуги	5.500	3.850	0	0	0	0	0	0	0	0	5.500	3.850
426	Други тековни расходи	500	350	0	0	0	0	0	0	0	0	500	350
48	**КАПИТАЛНИ РАСХОДИ**	**1.300**	**1.300**	**0**	**0**	**0**	**0**	**0**	**0**	**0**	**0**	**1.300**	**1.300**
481	Градежни објекти	300	300	0	0	0	0	0	0	0	0	300	300
483	Купување на мебел, опрема, возила и машини	1.000	1.000	0	0	0	0	0	0	0	0	1.000	1.000

Раздел / Програма / Потпрограма / Категорија / Ставка	ОПИС	БУЏЕТ 2009 Расходи на Основен буџет Буџет	Ребаланс	Буџет	Ребаланс	Расходи од самофинансирачки активности Буџет	Ребаланс	Расходи од заеми Буџет	Ребаланс	Расходи од донации Буџет	Ребаланс	Вкупно расходи Буџет	Ребаланс
02004	**ДРЖАВНА ИЗБОРНА КОМИСИЈА**	**442.368**	**437.033**	**0**	**0**	**0**	**0**	**0**	**0**	**0**	**0**	**442.368**	**437.033**
2	**ДРЖАВНА ИЗБОРНА КОМИСИЈА**	**442.368**	**437.033**	**0**	**0**	**0**	**0**	**0**	**0**	**0**	**0**	**442.368**	**437.033**
20	ДРЖАВНА ИЗБОРНА КОМИСИЈА	42.368	37.033	0	0	0	0	0	0	0	0	42.368	37.033
21	ИЗБОРНИ АКТИВНОСТИ	400.000	400.000	0	0	0	0	0	0	0	0	400.000	400.000
	РАСХОДИ												
40	**ПЛАТИ, НАЕМНИНИ И НАДОМЕСТОЦИ ЗА ВРАБОТЕНИТЕ**	**17.918**	**19.918**	**0**	**0**	**0**	**0**	**0**	**0**	**0**	**0**	**17.918**	**19.918**
401	Основни плати и надоместоци	12.148	13.277	0	0	0	0	0	0	0	0	12.148	13.277
402	Придонеси за социјално осигурување од работодавачите	5.735	6.638	0	0	0	0	0	0	0	0	5.735	6.638
403	Останати придонеси од плати	35	3	0	0	0	0	0	0	0	0	35	3
42	**СТОКИ И УСЛУГИ**	**411.950**	**406.315**	**0**	**0**	**0**	**0**	**0**	**0**	**0**	**0**	**411.950**	**406.315**
420	Патни и дневни расходи	33.000	4.000	0	0	0	0	0	0	0	0	33.000	4.000
421	Комунални услуги,греење, комуникација и транспорт	59.000	58.315	0	0	0	0	0	0	0	0	59.000	58.315
423	Ситен инвентар, алат и други материјали за поправки	56.450	56.000	0	0	0	0	0	0	0	0	56.450	56.000
424	Поправки и тековно одржување	1.500	1.000	0	0	0	0	0	0	0	0	1.500	1.000
425	Договорни услуги	136.500	134.500	0	0	0	0	0	0	0	0	136.500	134.500
426	Други тековни расходи	125.500	152.500	0	0	0	0	0	0	0	0	125.500	152.500
48	**КАПИТАЛНИ РАСХОДИ**	**12.500**	**10.800**	**0**	**0**	**0**	**0**	**0**	**0**	**0**	**0**	**12.500**	**10.800**
483	Купување на мебел, опрема, возила и машини	12.500	10.800	0	0	0	0	0	0	0	0	12.500	10.800
2	ДРЖАВНА ИЗБОРНА КОМИСИЈА	**442.368**	**437.033**	**0**	**0**	**0**	**0**	**0**	**0**	**0**	**0**	**442.368**	**437.033**
20	***ДРЖАВНА ИЗБОРНА КОМИСИЈА***	***42.368***	***37.033***	***0***	***0***	***0***	***0***	***0***	***0***	***0***	***0***	***42.368***	***37.033***
40	**ПЛАТИ, НАЕМНИНИ И НАДОМЕСТОЦИ ЗА ВРАБОТЕНИТЕ**	**17.918**	**19.918**	**0**	**0**	**0**	**0**	**0**	**0**	**0**	**0**	**17.918**	**19.918**
401	Основни плати и надоместоци	12.148	13.277	0	0	0	0	0	0	0	0	12.148	13.277
402	Придонеси за социјално осигурување од работодавачите	5.735	6.638	0	0	0	0	0	0	0	0	5.735	6.638
403	Останати придонеси од плати	35	3	0	0	0	0	0	0	0	0	35	3
42	**СТОКИ И УСЛУГИ**	**19.450**	**13.815**	**0**	**0**	**0**	**0**	**0**	**0**	**0**	**0**	**19.450**	**13.815**
420	Патни и дневни расходи	3.000	2.000	0	0	0	0	0	0	0	0	3.000	2.000
421	Комунални услуги,греење, комуникација и транспорт	4.000	3.315	0	0	0	0	0	0	0	0	4.000	3.315
423	Ситен инвентар, алат и други материјали за поправки	1.450	1.000	0	0	0	0	0	0	0	0	1.450	1.000
424	Поправки и тековно одржување	1.500	1.000	0	0	0	0	0	0	0	0	1.500	1.000
425	Договорни услуги	6.500	4.500	0	0	0	0	0	0	0	0	6.500	4.500

ДРЖАВНА ИЗБОРНА КОМИСИЈА

Раздел / Програма / Потпрограма / Категорија / Ставка	ОПИС	БУЏЕТ 2009											
		Расходи на Основен буџет				Расходи од самофинансирачки активности		Расходи од заеми		Расходи од донации		Вкупно расходи	
		Буџет	Ребаланс	Буџет	Ребаланс	Буџет	Ребаланс	Буџет	Ребаланс	Буџет	Ребаланс	Буџет	Ребаланс
426	Други тековни расходи	3.000	2.000	0	0	0	0	0	0	0	0	3.000	2.000
48	**КАПИТАЛНИ РАСХОДИ**	**5.000**	**3.300**	**0**	**0**	**0**	**0**	**0**	**0**	**0**	**0**	**5.000**	**3.300**
483	Купување на мебел, опрема, возила и машини	5.000	3.300	0	0	0	0	0	0	0	0	5.000	3.300
21	***ИЗБОРНИ АКТИВНОСТИ***	***400.000***	***400.000***	***0***	***0***	***0***	***0***	***0***	***0***	***0***	***0***	***400.000***	***400.000***
42	**СТОКИ И УСЛУГИ**	**392.500**	**392.500**	**0**	**0**	**0**	**0**	**0**	**0**	**0**	**0**	**392.500**	**392.500**
420	Патни и дневни расходи	30.000	2.000	0	0	0	0	0	0	0	0	30.000	2.000
421	Комунални услуги,греење, комуникација и транспорт	55.000	55.000	0	0	0	0	0	0	0	0	55.000	55.000
423	Ситен инвентар, алат и други материјали за поправки	55.000	55.000	0	0	0	0	0	0	0	0	55.000	55.000
425	Договорни услуги	130.000	130.000	0	0	0	0	0	0	0	0	130.000	130.000
426	Други тековни расходи	122.500	150.500	0	0	0	0	0	0	0	0	122.500	150.500
48	**КАПИТАЛНИ РАСХОДИ**	**7.500**	**7.500**	**0**	**0**	**0**	**0**	**0**	**0**	**0**	**0**	**7.500**	**7.500**
483	Купување на мебел, опрема, возила и машини	7.500	7.500	0	0	0	0	0	0	0	0	7.500	7.500

ДРЖАВНА ИЗБОРНА КОМИСИЈА

Раздел / Програма / Потпрограма / Категорија / Ставка	О П И С	БУЏЕТ 2009											
		Расходи на Основен буџет				Расходи од самофинансирачки активности		Расходи од заеми		Расходи од донации		Вкупно расходи	
		Буџет	Ребаланс	Буџет	Ребаланс	Буџет	Ребаланс	Буџет	Ребаланс	Буџет	Ребаланс	Буџет	Ребаланс
02005	**КОМИСИЈА ЗА ЗАШТИТА НА КОНКУРЕНЦИЈА**	**24.220**	**21.473**	**0**	**0**	**0**	**0**	**0**	**0**	**0**	**0**	**24.220**	**21.473**
2	**ЗАШТИТА НА КОНКУРЕНЦИЈАТА**	**24.220**	**21.473**	**0**	**0**	**0**	**0**	**0**	**0**	**0**	**0**	**24.220**	**21.473**
20	ЗАШТИТА НА КОНКУРЕНЦИЈАТА	24.220	21.473	0	0	0	0	0	0	0	0	24.220	21.473
РАСХОДИ													
40	**ПЛАТИ, НАЕМНИНИ И НАДОМЕСТОЦИ ЗА ВРАБОТЕНИТЕ**	**15.970**	**15.653**	**0**	**0**	**0**	**0**	**0**	**0**	**0**	**0**	**15.970**	**15.653**
401	Основни плати и надоместоци	11.114	10.887	0	0	0	0	0	0	0	0	11.114	10.887
402	Придонеси за социјално осигурување од работодавачите	4.827	4.763	0	0	0	0	0	0	0	0	4.827	4.763
403	Останати придонеси од плати	29	3	0	0	0	0	0	0	0	0	29	3
42	**СТОКИ И УСЛУГИ**	**8.100**	**5.670**	**0**	**0**	**0**	**0**	**0**	**0**	**0**	**0**	**8.100**	**5.670**
420	Патни и дневни расходи	2.500	2.065	0	0	0	0	0	0	0	0	2.500	2.065
421	Комунални услуги,греење, комуникација и транспорт	1.600	1.120	0	0	0	0	0	0	0	0	1.600	1.120
423	Ситен инвентар, алат и други материјали за поправки	300	210	0	0	0	0	0	0	0	0	300	210
424	Поправки и тековно одржување	200	140	0	0	0	0	0	0	0	0	200	140
425	Договорни услуги	3.000	1.785	0	0	0	0	0	0	0	0	3.000	1.785
426	Други тековни расходи	500	350	0	0	0	0	0	0	0	0	500	350
48	**КАПИТАЛНИ РАСХОДИ**	***150***	***150***	**0**	**0**	**0**	**0**	**0**	**0**	**0**	**0**	**150**	**150**
483	Купување на мебел, опрема, возила и машини	150	150	0	0	0	0	0	0	0	0	150	150
2	ЗАШТИТА НА КОНКУРЕНЦИЈАТА	**24.220**	**21.473**	**0**	**0**	**0**	**0**	**0**	**0**	**0**	**0**	**24.220**	**21.473**
20	***ЗАШТИТА НА КОНКУРЕНЦИЈАТА***	***24.220***	***21.473***	***0***	***0***	***0***	***0***	***0***	***0***	***0***	***0***	***24.220***	***21.473***
40	**ПЛАТИ, НАЕМНИНИ И НАДОМЕСТОЦИ ЗА ВРАБОТЕНИТЕ**	**15.970**	**15.653**	**0**	**0**	**0**	**0**	**0**	**0**	**0**	**0**	**15.970**	**15.653**
401	Основни плати и надоместоци	11.114	10.887	0	0	0	0	0	0	0	0	11.114	10.887
402	Придонеси за социјално осигурување од работодавачите	4.827	4.763	0	0	0	0	0	0	0	0	4.827	4.763
403	Останати придонеси од плати	29	3	0	0	0	0	0	0	0	0	29	3
42	**СТОКИ И УСЛУГИ**	**8.100**	**5.670**	**0**	**0**	**0**	**0**	**0**	**0**	**0**	**0**	**8.100**	**5.670**
420	Патни и дневни расходи	2.500	2.065	0	0	0	0	0	0	0	0	2.500	2.065
421	Комунални услуги,греење, комуникација и транспорт	1.600	1.120	0	0	0	0	0	0	0	0	1.600	1.120
423	Ситен инвентар, алат и други материјали за поправки	300	210	0	0	0	0	0	0	0	0	300	210
424	Поправки и тековно одржување	200	140	0	0	0	0	0	0	0	0	200	140
425	Договорни услуги	3.000	1.785	0	0	0	0	0	0	0	0	3.000	1.785
426	Други тековни расходи	500	350	0	0	0	0	0	0	0	0	500	350

КОМИСИЈА ЗА ЗАШТИТА НА КОНКУРЕНЦИЈА

Раздел / Програма / Потпрограма / Категорија / Ставка	ОПИС	БУЏЕТ 2009											
		Расходи на Основен буџет				Расходи од самофинансирачки активности		Расходи од заеми		Расходи од донации		Вкупно расходи	
		Буџет	Ребаланс	Буџет	Ребаланс	Буџет	Ребаланс	Буџет	Ребаланс	Буџет	Ребаланс	Буџет	Ребаланс
48	**КАПИТАЛНИ РАСХОДИ**	**150**	**150**	**0**	**0**	**0**	**0**	**0**	**0**	**0**	**0**	**150**	**150**
483	Купување на мебел, опрема, возила и машини	150	150	0	0	0	0	0	0	0	0	150	150

КОМИСИЈА ЗА ЗАШТИТА НА КОНКУРЕНЦИЈА

Раздел / Програма / Потпрограма / Категорија / Ставка	О П И С	БУЏЕТ 2009: Расходи на Основен буџет – Буџет	Расходи на Основен буџет – Ребаланс	Буџет	Ребаланс	Расходи од самофинансирачки активности – Буџет	Ребаланс	Расходи од заеми – Буџет	Ребаланс	Расходи од донации – Буџет	Ребаланс	Вкупно расходи – Буџет	Ребаланс
02006	**ДИРЕКЦИЈА ЗА ЗАШТИТА НА ЛИЧНИ ПОДАТОЦИ**	**15.487**	**14.712**	**60**	**60**	**0**	**0**	**0**	**0**	**0**	**0**	**15.547**	**14.772**
2	**ЗАШТИТА НА ЛИЧНИ ПОДАТОЦИ**	**15.487**	**14.712**	**60**	**60**	**0**	**0**	**0**	**0**	**0**	**0**	**15.547**	**14.772**
20	ЗАШТИТА НА ЛИЧНИ ПОДАТОЦИ	15.487	14.712	60	60	0	0	0	0	0	0	15.547	14.772
РАСХОДИ													
40	**ПЛАТИ, НАЕМНИНИ И НАДОМЕСТОЦИ ЗА ВРАБОТЕНИТЕ**	**12.553**	**12.341**	**0**	**0**	**0**	**0**	**0**	**0**	**0**	**0**	**12.553**	**12.341**
401	Основни плати и надоместоци	8.950	8.798	0	0	0	0	0	0	0	0	8.950	8.798
402	Придонеси за социјално осигурување од работодавачите	3.580	3.541	0	0	0	0	0	0	0	0	3.580	3.541
403	Останати придонеси од плати	23	2	0	0	0	0	0	0	0	0	23	2
42	**СТОКИ И УСЛУГИ**	**2.414**	**1.851**	**60**	**60**	**0**	**0**	**0**	**0**	**0**	**0**	**2.474**	**1.911**
420	Патни и дневни расходи	323	323	30	30	0	0	0	0	0	0	353	353
421	Комунални услуги,греење, комуникација и транспорт	1.610	1.127	0	0	0	0	0	0	0	0	1.610	1.127
423	Ситен инвентар, алат и други материјали за поправки	115	115	0	0	0	0	0	0	0	0	115	115
424	Поправки и тековно одржување	100	100	0	0	0	0	0	0	0	0	100	100
425	Договорни услуги	116	81	0	0	0	0	0	0	0	0	116	81
426	Други тековни расходи	150	105	30	30	0	0	0	0	0	0	180	135
48	**КАПИТАЛНИ РАСХОДИ**	**520**	**520**	**0**	**0**	**0**	**0**	**0**	**0**	**0**	**0**	**520**	**520**
483	Купување на мебел, опрема, возила и машини	390	390	0	0	0	0	0	0	0	0	390	390
484	Стратешки стоки и други резерви	130	130	0	0	0	0	0	0	0	0	130	130
2	ЗАШТИТА НА ЛИЧНИ ПОДАТОЦИ	**15.487**	**14.712**	**60**	**60**	**0**	**0**	**0**	**0**	**0**	**0**	**15.547**	**14.772**
20	***ЗАШТИТА НА ЛИЧНИ ПОДАТОЦИ***	***15.487***	***14.712***	***60***	***60***	***0***	***0***	***0***	***0***	***0***	***0***	***15.547***	***14.772***
40	**ПЛАТИ, НАЕМНИНИ И НАДОМЕСТОЦИ ЗА ВРАБОТЕНИТЕ**	**12.553**	**12.341**	**0**	**0**	**0**	**0**	**0**	**0**	**0**	**0**	**12.553**	**12.341**
401	Основни плати и надоместоци	8.950	8.798	0	0	0	0	0	0	0	0	8.950	8.798
402	Придонеси за социјално осигурување од работодавачите	3.580	3.541	0	0	0	0	0	0	0	0	3.580	3.541
403	Останати придонеси од плати	23	2	0	0	0	0	0	0	0	0	23	2
42	**СТОКИ И УСЛУГИ**	**2.414**	**1.851**	**60**	**60**	**0**	**0**	**0**	**0**	**0**	**0**	**2.474**	**1.911**
420	Патни и дневни расходи	323	323	30	30	0	0	0	0	0	0	353	353
421	Комунални услуги,греење, комуникација и транспорт	1.610	1.127	0	0	0	0	0	0	0	0	1.610	1.127
423	Ситен инвентар, алат и други материјали за поправки	115	115	0	0	0	0	0	0	0	0	115	115
424	Поправки и тековно одржување	100	100	0	0	0	0	0	0	0	0	100	100
425	Договорни услуги	116	81	0	0	0	0	0	0	0	0	116	81

ДИРЕКЦИЈА ЗА ЗАШТИТА НА ЛИЧНИ ПОДАТОЦИ

Раздел Програма Потпрограма Категорија Ставка	ОПИС	БУЏЕТ 2009											
		Расходи на Основен буџет				Расходи од самофинансирачки активности		Расходи од заеми		Расходи од донации		Вкупно расходи	
		Буџет	Ребаланс	Буџет	Ребаланс	Буџет	Ребаланс	Буџет	Ребаланс	Буџет	Ребаланс	Буџет	Ребаланс
426	Други тековни расходи	150	105	30	30	0	0	0	0	0	0	180	135
48	**КАПИТАЛНИ РАСХОДИ**	**520**	**520**	**0**	**0**	**0**	**0**	**0**	**0**	**0**	**0**	**520**	**520**
483	Купување на мебел, опрема, возила и машини	390	390	0	0	0	0	0	0	0	0	390	390
484	Стратешки стоки и други резерви	130	130	0	0	0	0	0	0	0	0	130	130

ДИРЕКЦИЈА ЗА ЗАШТИТА НА ЛИЧНИ ПОДАТОЦИ

Раздел / Програма / Потпрограма / Категорија / Ставка	ОПИС	БУЏЕТ 2009											
		Расходи на Основен буџет				Расходи од самофинансирачки активности		Расходи од заеми		Расходи од донации		Вкупно расходи	
		Буџет	Ребаланс	Буџет	Ребаланс	Буџет	Ребаланс	Буџет	Ребаланс	Буџет	Ребаланс	Буџет	Ребаланс
02007	**ДРЖАВНА КОМИСИЈА ЗА ЖАЛБИ ПО ЈАВНИ НАБАВКИ**	**12.000**	**10.633**	**0**	**0**	**0**	**0**	**0**	**0**	**0**	**0**	**12.000**	**10.633**
2	**РЕШАВАЊЕ ПО ЖАЛБИ ВО ПОСТАПКИТЕ ЗА ЈАВНИ НАБАВКИ**	**12.000**	**10.633**	**0**	**0**	**0**	**0**	**0**	**0**	**0**	**0**	**12.000**	**10.633**
20	РЕШАВАЊЕ ПО ЖАЛБИ ВО ПОСТАПКИТЕ ЗА ЈАВНИ НАБАВКИ	12.000	10.633	0	0	0	0	0	0	0	0	12.000	10.633
РАСХОДИ													
40	**ПЛАТИ, НАЕМНИНИ И НАДОМЕСТОЦИ ЗА ВРАБОТЕНИТЕ**	**7.000**	**6.833**	**0**	**0**	**0**	**0**	**0**	**0**	**0**	**0**	**7.000**	**6.833**
401	Основни плати и надоместоци	4.900	4.780	0	0	0	0	0	0	0	0	4.900	4.780
402	Придонеси за социјално осигурување од работодавачите	2.000	2.051	0	0	0	0	0	0	0	0	2.000	2.051
403	Останати придонеси од плати	100	2	0	0	0	0	0	0	0	0	100	2
42	**СТОКИ И УСЛУГИ**	**4.000**	**2.800**	**0**	**0**	**0**	**0**	**0**	**0**	**0**	**0**	**4.000**	**2.800**
420	Патни и дневни расходи	1.000	630	0	0	0	0	0	0	0	0	1.000	630
421	Комунални услуги,греење, комуникација и транспорт	1.000	630	0	0	0	0	0	0	0	0	1.000	630
423	Ситен инвентар, алат и други материјали за поправки	0	70	0	0	0	0	0	0	0	0	0	70
425	Договорни услуги	2.000	1.400	0	0	0	0	0	0	0	0	2.000	1.400
426	Други тековни расходи	0	70	0	0	0	0	0	0	0	0	0	70
48	**КАПИТАЛНИ РАСХОДИ**	**1.000**	**1.000**	**0**	**0**	**0**	**0**	**0**	**0**	**0**	**0**	**1.000**	**1.000**
483	Купување на мебел, опрема, возила и машини	1.000	1.000	0	0	0	0	0	0	0	0	1.000	1.000
2	РЕШАВАЊЕ ПО ЖАЛБИ ВО ПОСТАПКИТЕ ЗА ЈАВНИ НАБАВКИ	**12.000**	**10.633**	**0**	**0**	**0**	**0**	**0**	**0**	**0**	**0**	**12.000**	**10.633**
20	***РЕШАВАЊЕ ПО ЖАЛБИ ВО ПОСТАПКИТЕ ЗА ЈАВНИ НАБАВКИ***	***12.000***	***10.633***	***0***	***0***	***0***	***0***	***0***	***0***	***0***	***0***	***12.000***	***10.633***
40	**ПЛАТИ, НАЕМНИНИ И НАДОМЕСТОЦИ ЗА ВРАБОТЕНИТЕ**	**7.000**	**6.833**	**0**	**0**	**0**	**0**	**0**	**0**	**0**	**0**	**7.000**	**6.833**
401	Основни плати и надоместоци	4.900	4.780	0	0	0	0	0	0	0	0	4.900	4.780
402	Придонеси за социјално осигурување од работодавачите	2.000	2.051	0	0	0	0	0	0	0	0	2.000	2.051
403	Останати придонеси од плати	100	2	0	0	0	0	0	0	0	0	100	2
42	**СТОКИ И УСЛУГИ**	**4.000**	**2.800**	**0**	**0**	**0**	**0**	**0**	**0**	**0**	**0**	**4.000**	**2.800**
420	Патни и дневни расходи	1.000	630	0	0	0	0	0	0	0	0	1.000	630
421	Комунални услуги,греење, комуникација и транспорт	1.000	630	0	0	0	0	0	0	0	0	1.000	630
423	Ситен инвентар, алат и други материјали за поправки	0	70	0	0	0	0	0	0	0	0	0	70
425	Договорни услуги	2.000	1.400	0	0	0	0	0	0	0	0	2.000	1.400
426	Други тековни расходи	0	70	0	0	0	0	0	0	0	0	0	70
48	**КАПИТАЛНИ РАСХОДИ**	**1.000**	**1.000**	**0**	**0**	**0**	**0**	**0**	**0**	**0**	**0**	**1.000**	**1.000**

ДРЖАВНА КОМИСИЈА ЗА ЖАЛБИ ПО ЈАВНИ НАБАВКИ

Раздел / Програма / Потпрограма / Категорија / Ставка	О П И С	БУЏЕТ 2009											
		Расходи на Основен буџет				Расходи од самофинансирачки активности		Расходи од заеми		Расходи од донации		Вкупно расходи	
		Буџет	Ребаланс	Буџет	Ребаланс	Буџет	Ребаланс	Буџет	Ребаланс	Буџет	Ребаланс	Буџет	Ребаланс
483	Купување на мебел, опрема, возила и машини	1.000	1.000	0	0	0	0	0	0	0	0	1.000	1.000

Раздел / Програма / Потпрограма / Категорија / Ставка	ОПИС	БУЏЕТ 2009									
		Расходи на Основен буџет				Расходи од самофинансирачки активности		Расходи од заеми		Расходи од донации		Вкупно расходи	
		Буџет	Ребаланс	Буџет	Ребаланс	Буџет	Ребаланс	Буџет	Ребаланс	Буџет	Ребаланс	Буџет	Ребаланс
02008	**КОМИСИЈА ЗА ВЕРИФИКАЦИЈА НА ФАКТИТЕ**	0	7.000	0	0	0	0	0	0	0	0	0	7.000
2	**КОМИСИЈА ЗА ВЕРИФИКАЦИЈА НА ФАКТИТЕ**	0	7.000	0	0	0	0	0	0	0	0	0	7.000
20	КОМИСИЈА ЗА ВЕРИФИКАЦИЈА НА ФАКТИТЕ	0	7.000	0	0	0	0	0	0	0	0	0	7.000
РАСХОДИ													
40	**ПЛАТИ, НАЕМНИНИ И НАДОМЕСТОЦИ ЗА ВРАБОТЕНИТЕ**	0	4.000	0	0	0	0	0	0	0	0	0	4.000
401	Основни плати и надоместоци	0	2.600	0	0	0	0	0	0	0	0	0	2.600
402	Придонеси за социјално осигурување од работодавачите	0	1.400	0	0	0	0	0	0	0	0	0	1.400
42	**СТОКИ И УСЛУГИ**	0	3.000	0	0	0	0	0	0	0	0	0	3.000
425	Договорни услуги	0	3.000	0	0	0	0	0	0	0	0	0	3.000
2	КОМИСИЈА ЗА ВЕРИФИКАЦИЈА НА ФАКТИТЕ	0	7.000	0	0	0	0	0	0	0	0	0	7.000
20	***КОМИСИЈА ЗА ВЕРИФИКАЦИЈА НА ФАКТИТЕ***	*0*	*7.000*	*0*	*0*	*0*	*0*	*0*	*0*	*0*	*0*	*0*	*7.000*
40	**ПЛАТИ, НАЕМНИНИ И НАДОМЕСТОЦИ ЗА ВРАБОТЕНИТЕ**	0	4.000	0	0	0	0	0	0	0	0	0	4.000
401	Основни плати и надоместоци	0	2.600	0	0	0	0	0	0	0	0	0	2.600
402	Придонеси за социјално осигурување од работодавачите	0	1.400	0	0	0	0	0	0	0	0	0	1.400
42	**СТОКИ И УСЛУГИ**	0	3.000	0	0	0	0	0	0	0	0	0	3.000
425	Договорни услуги	0	3.000	0	0	0	0	0	0	0	0	0	3.000

КОМИСИЈА ЗА ВЕРИФИКАЦИЈА НА ФАКТИТЕ

Раздел / Програма / Потпрограма / Категорија / Ставка	ОПИС	БУЏЕТ 2009											
		Расходи на Основен буџет				Расходи од самофинансирачки активности		Расходи од заеми		Расходи од донации		Вкупно расходи	
		Буџет	Ребаланс	Буџет	Ребаланс	Буџет	Ребаланс	Буџет	Ребаланс	Буџет	Ребаланс	Буџет	Ребаланс
03001	**УСТАВЕН СУД НА РЕПУБЛИКА МАКЕДОНИЈА**	**41.452**	**35.847**	**0**	**0**	**0**	**0**	**0**	**0**	**0**	**0**	**41.452**	**35.847**
2	**УСТАВЕН СУД**	**41.452**	**35.847**	**0**	**0**	**0**	**0**	**0**	**0**	**0**	**0**	**41.452**	**35.847**
20	УСТАВЕН СУД	41.452	35.847	0	0	0	0	0	0	0	0	41.452	35.847
РАСХОДИ													
40	**ПЛАТИ, НАЕМНИНИ И НАДОМЕСТОЦИ ЗА ВРАБОТЕНИТЕ**	**24.402**	**23.816**	**0**	**0**	**0**	**0**	**0**	**0**	**0**	**0**	**24.402**	**23.816**
401	Основни плати и надоместоци	16.191	15.769	0	0	0	0	0	0	0	0	16.191	15.769
402	Придонеси за социјално осигурување од работодавачите	8.160	8.043	0	0	0	0	0	0	0	0	8.160	8.043
403	Останати придонеси од плати	51	4	0	0	0	0	0	0	0	0	51	4
42	**СТОКИ И УСЛУГИ**	**16.960**	**11.711**	**0**	**0**	**0**	**0**	**0**	**0**	**0**	**0**	**16.960**	**11.711**
420	Патни и дневни расходи	2.100	1.470	0	0	0	0	0	0	0	0	2.100	1.470
421	Комунални услуги,греење, комуникација и транспорт	1.600	1.120	0	0	0	0	0	0	0	0	1.600	1.120
423	Ситен инвентар, алат и други материјали за поправки	700	700	0	0	0	0	0	0	0	0	700	700
424	Поправки и тековно одржување	5.920	3.934	0	0	0	0	0	0	0	0	5.920	3.934
425	Договорни услуги	6.040	4.067	0	0	0	0	0	0	0	0	6.040	4.067
426	Други тековни расходи	600	420	0	0	0	0	0	0	0	0	600	420
48	**КАПИТАЛНИ РАСХОДИ**	**90**	**320**	**0**	**0**	**0**	**0**	**0**	**0**	**0**	**0**	**90**	**320**
483	Купување на мебел, опрема, возила и машини	0	150	0	0	0	0	0	0	0	0	0	150
485	Други нефинансиски средства	90	170	0	0	0	0	0	0	0	0	90	170
2	УСТАВЕН СУД	**41.452**	**35.847**	**0**	**0**	**0**	**0**	**0**	**0**	**0**	**0**	**41.452**	**35.847**
20	***УСТАВЕН СУД***	***41.452***	***35.847***	***0***	***0***	***0***	***0***	***0***	***0***	***0***	***0***	***41.452***	***35.847***
40	**ПЛАТИ, НАЕМНИНИ И НАДОМЕСТОЦИ ЗА ВРАБОТЕНИТЕ**	**24.402**	**23.816**	**0**	**0**	**0**	**0**	**0**	**0**	**0**	**0**	**24.402**	**23.816**
401	Основни плати и надоместоци	16.191	15.769	0	0	0	0	0	0	0	0	16.191	15.769
402	Придонеси за социјално осигурување од работодавачите	8.160	8.043	0	0	0	0	0	0	0	0	8.160	8.043
403	Останати придонеси од плати	51	4	0	0	0	0	0	0	0	0	51	4
42	**СТОКИ И УСЛУГИ**	**16.960**	**11.711**	**0**	**0**	**0**	**0**	**0**	**0**	**0**	**0**	**16.960**	**11.711**
420	Патни и дневни расходи	2.100	1.470	0	0	0	0	0	0	0	0	2.100	1.470
421	Комунални услуги,греење, комуникација и транспорт	1.600	1.120	0	0	0	0	0	0	0	0	1.600	1.120
423	Ситен инвентар, алат и други материјали за поправки	700	700	0	0	0	0	0	0	0	0	700	700
424	Поправки и тековно одржување	5.920	3.934	0	0	0	0	0	0	0	0	5.920	3.934
425	Договорни услуги	6.040	4.067	0	0	0	0	0	0	0	0	6.040	4.067

УСТАВЕН СУД НА РЕПУБЛИКА МАКЕДОНИЈА

Раздел / Програма / Потпрограма / Категорија / Ставка	О П И С	БУЏЕТ 2009											
		Расходи на Основен буџет				Расходи од самофинансирачки активности		Расходи од заеми		Расходи од донации		Вкупно расходи	
		Буџет	Ребаланс	Буџет	Ребаланс	Буџет	Ребаланс	Буџет	Ребаланс	Буџет	Ребаланс	Буџет	Ребаланс
426	Други тековни расходи	600	420	0	0	0	0	0	0	0	0	600	420
48	**КАПИТАЛНИ РАСХОДИ**	**90**	**320**	**0**	**0**	**0**	**0**	**0**	**0**	**0**	**0**	**90**	**320**
483	Купување на мебел, опрема, возила и машини	0	150	0	0	0	0	0	0	0	0	0	150
485	Други нефинансиски средства	90	170	0	0	0	0	0	0	0	0	90	170

Раздел Програма Потпрограма Категорија Ставка	О П И С	БУЏЕТ 2009											
		Расходи на Основен буџет				Расходи од самофинансирачки активности		Расходи од заеми		Расходи од донации		Вкупно расходи	
		Буџет	Ребаланс	Буџет	Ребаланс	Буџет	Ребаланс	Буџет	Ребаланс	Буџет	Ребаланс	Буџет	Ребаланс
04001	**ВЛАДА НА РЕПУБЛИКА МАКЕДОНИЈА**	**902.403**	**778.577**	**3.000**	**3.000**	**0**	**0**	**0**	**0**	**5.000**	**5.000**	**910.403**	**786.577**
1	**АДМИНИСТРАЦИЈА**	**379.973**	**326.447**	**3.000**	**3.000**	**0**	**0**	**0**	**0**	**5.000**	**5.000**	**387.973**	**334.447**
10	АДМИНИСТРАЦИЈА	379.973	326.447	3.000	3.000	0	0	0	0	5.000	5.000	387.973	334.447
3	**ИНФОРМАТИЧКА ПОДДРШКА НА ВЛАДАТА**	**23.500**	**27.200**	**0**	**0**	**0**	**0**	**0**	**0**	**0**	**0**	**23.500**	**27.200**
30	ИНФОРМАТИЧКА ПОДДРШКА НА ВЛАДАТА	23.500	27.200	0	0	0	0	0	0	0	0	23.500	27.200
Д	**ЕКОНОМСКИ РАЗВОЈ**	**498.930**	**424.930**	**0**	**0**	**0**	**0**	**0**	**0**	**0**	**0**	**498.930**	**424.930**
Д1	ПОДДРШКА НА РАЗВОЈОТ НА МАЛИ И СРЕДНИ ПРЕТПРИЈАТИЈА	30.000	10.000	0	0	0	0	0	0	0	0	30.000	10.000
Д4	ЕКОНОМСКА ПРОМОЦИЈА	368.930	364.930	0	0	0	0	0	0	0	0	368.930	364.930
Д7	УНАПРЕДУВАЊЕ НА ДЕЛОВНИТЕ АКТИВНОСТИ	100.000	50.000	0	0	0	0	0	0	0	0	100.000	50.000
РАСХОДИ													
40	**ПЛАТИ, НАЕМНИНИ И НАДОМЕСТОЦИ ЗА ВРАБОТЕНИТЕ**	**163.080**	**159.254**	**0**	**0**	**0**	**0**	**0**	**0**	**0**	**0**	**163.080**	**159.254**
401	Основни плати и надоместоци	100.800	98.056	0	0	0	0	0	0	0	0	100.800	98.056
402	Придонеси за социјално осигурување од работодавачите	61.940	61.168	0	0	0	0	0	0	0	0	61.940	61.168
403	Останати придонеси од плати	340	30	0	0	0	0	0	0	0	0	340	30
42	**СТОКИ И УСЛУГИ**	**666.483**	**556.483**	**3.000**	**3.000**	**0**	**0**	**0**	**0**	**5.000**	**5.000**	**674.483**	**564.483**
420	Патни и дневни расходи	41.623	30.000	1.000	1.000	0	0	0	0	500	500	43.123	31.500
421	Комунални услуги,греење, комуникација и транспорт	0	100	0	0	0	0	0	0	0	0	0	100
423	Ситен инвентар, алат и други материјали за поправки	1.930	1.600	0	0	0	0	0	0	100	100	2.030	1.700
424	Поправки и тековно одржување	0	3.700	0	0	0	0	0	0	0	0	0	3.700
425	Договорни услуги	492.930	414.930	1.000	1.000	0	0	0	0	4.000	4.000	497.930	419.930
426	Други тековни расходи	130.000	106.153	1.000	1.000	0	0	0	0	400	400	131.400	107.553
46	**СУБВЕНЦИИ И ТРАНСФЕРИ**	**45.000**	**35.000**	**0**	**0**	**0**	**0**	**0**	**0**	**0**	**0**	**45.000**	**35.000**
463	Трансфери до невладини организации	15.000	15.000	0	0	0	0	0	0	0	0	15.000	15.000
464	Разни трансфери	30.000	20.000	0	0	0	0	0	0	0	0	30.000	20.000
48	**КАПИТАЛНИ РАСХОДИ**	**27.840**	**27.840**	**0**	**0**	**0**	**0**	**0**	**0**	**0**	**0**	**27.840**	**27.840**
483	Купување на мебел, опрема, возила и машини	26.340	26.340	0	0	0	0	0	0	0	0	26.340	26.340
485	Други нефинансиски средства	1.500	1.500	0	0	0	0	0	0	0	0	1.500	1.500
1	АДМИНИСТРАЦИЈА	**379.973**	**326.447**	**3.000**	**3.000**	**0**	**0**	**0**	**0**	**5.000**	**5.000**	**387.973**	**334.447**
10	***АДМИНИСТРАЦИЈА***	***379.973***	***326.447***	***3.000***	***3.000***	***0***	***0***	***0***	***0***	***5.000***	***5.000***	***387.973***	***334.447***

ВЛАДА НА РЕПУБЛИКА МАКЕДОНИЈА

Раздел / Програма / Потпрограма / Категорија / Ставка	О П И С	БУЏЕТ 2009											
		Расходи на Основен буџет				Расходи од самофинансирачки активности		Расходи од заеми		Расходи од донации		Вкупно расходи	
		Буџет	Ребаланс	Буџет	Ребаланс	Буџет	Ребаланс	Буџет	Ребаланс	Буџет	Ребаланс	Буџет	Ребаланс
40	**ПЛАТИ, НАЕМНИНИ И НАДОМЕСТОЦИ ЗА ВРАБОТЕНИТЕ**	**163.080**	**159.254**	**0**	**0**	**0**	**0**	**0**	**0**	**0**	**0**	**163.080**	**159.254**
401	Основни плати и надоместоци	100.800	98.056	0	0	0	0	0	0	0	0	100.800	98.056
402	Придонеси за социјално осигурување од работодавачите	61.940	61.168	0	0	0	0	0	0	0	0	61.940	61.168
403	Останати придонеси од плати	340	30	0	0	0	0	0	0	0	0	340	30
42	**СТОКИ И УСЛУГИ**	**167.553**	**127.853**	**3.000**	**3.000**	**0**	**0**	**0**	**0**	**5.000**	**5.000**	**175.553**	**135.853**
420	Патни и дневни расходи	27.623	20.000	1.000	1.000	0	0	0	0	500	500	29.123	21.500
421	Комунални услуги,греење, комуникација и транспорт	0	100	0	0	0	0	0	0	0	0	0	100
423	Ситен инвентар, алат и други материјали за поправки	1.930	1.600	0	0	0	0	0	0	100	100	2.030	1.700
425	Договорни услуги	58.000	50.000	1.000	1.000	0	0	0	0	4.000	4.000	63.000	55.000
426	Други тековни расходи	80.000	56.153	1.000	1.000	0	0	0	0	400	400	81.400	57.553
46	**СУБВЕНЦИИ И ТРАНСФЕРИ**	**45.000**	**35.000**	**0**	**0**	**0**	**0**	**0**	**0**	**0**	**0**	**45.000**	**35.000**
463	Трансфери до невладини организации	15.000	15.000	0	0	0	0	0	0	0	0	15.000	15.000
464	Разни трансфери	30.000	20.000	0	0	0	0	0	0	0	0	30.000	20.000
48	**КАПИТАЛНИ РАСХОДИ**	**4.340**	**4.340**	**0**	**0**	**0**	**0**	**0**	**0**	**0**	**0**	**4.340**	**4.340**
483	Купување на мебел, опрема, возила и машини	4.340	4.340	0	0	0	0	0	0	0	0	4.340	4.340
3	ИНФОРМАТИЧКА ПОДДРШКА НА ВЛАДАТА	23.500	27.200	0	0	0	0	0	0	0	0	23.500	27.200
30	***ИНФОРМАТИЧКА ПОДДРШКА НА ВЛАДАТА***	*23.500*	*27.200*	*0*	*0*	*0*	*0*	*0*	*0*	*0*	*0*	*23.500*	*27.200*
42	**СТОКИ И УСЛУГИ**	**0**	**3.700**	**0**	**0**	**0**	**0**	**0**	**0**	**0**	**0**	**0**	**3.700**
424	Поправки и тековно одржување	0	3.700	0	0	0	0	0	0	0	0	0	3.700
48	**КАПИТАЛНИ РАСХОДИ**	**23.500**	**23.500**	**0**	**0**	**0**	**0**	**0**	**0**	**0**	**0**	**23.500**	**23.500**
483	Купување на мебел, опрема, возила и машини	22.000	22.000	0	0	0	0	0	0	0	0	22.000	22.000
485	Други нефинансиски средства	1.500	1.500	0	0	0	0	0	0	0	0	1.500	1.500
Д	ЕКОНОМСКИ РАЗВОЈ	498.930	424.930	0	0	0	0	0	0	0	0	498.930	424.930
Д1	***ПОДДРШКА НА РАЗВОЈОТ НА МАЛИ И СРЕДНИ ПРЕТПРИЈАТИЈА***	*30.000*	*10.000*	*0*	*0*	*0*	*0*	*0*	*0*	*0*	*0*	*30.000*	*10.000*
42	**СТОКИ И УСЛУГИ**	**30.000**	**10.000**	**0**	**0**	**0**	**0**	**0**	**0**	**0**	**0**	**30.000**	**10.000**
425	Договорни услуги	30.000	10.000	0	0	0	0	0	0	0	0	30.000	10.000
Д4	***ЕКОНОМСКА ПРОМОЦИЈА***	*368.930*	*364.930*	*0*	*0*	*0*	*0*	*0*	*0*	*0*	*0*	*368.930*	*364.930*
42	**СТОКИ И УСЛУГИ**	**368.930**	**364.930**	**0**	**0**	**0**	**0**	**0**	**0**	**0**	**0**	**368.930**	**364.930**
420	Патни и дневни расходи	14.000	10.000	0	0	0	0	0	0	0	0	14.000	10.000
425	Договорни услуги	304.930	304.930	0	0	0	0	0	0	0	0	304.930	304.930
426	Други тековни расходи	50.000	50.000	0	0	0	0	0	0	0	0	50.000	50.000
Д7	***УНАПРЕДУВАЊЕ НА ДЕЛОВНИТЕ АКТИВНОСТИ***	*100.000*	*50.000*	*0*	*0*	*0*	*0*	*0*	*0*	*0*	*0*	*100.000*	*50.000*
42	**СТОКИ И УСЛУГИ**	**100.000**	**50.000**	**0**	**0**	**0**	**0**	**0**	**0**	**0**	**0**	**100.000**	**50.000**
425	Договорни услуги	100.000	50.000	0	0	0	0	0	0	0	0	100.000	50.000

ВЛАДА НА РЕПУБЛИКА МАКЕДОНИЈА

Раздел / Програма / Потпрограма / Категорија / Ставка	ОПИС	БУЏЕТ 2009 Расходи на Основен буџет Буџет	Ребаланс	Расходи од самофинансирачки активности Буџет	Ребаланс	Расходи од заеми Буџет	Ребаланс	Расходи од донации Буџет	Ребаланс	Вкупно расходи Буџет	Ребаланс
04002	**СЛУЖБА ЗА ОПШТИ И ЗАЕДНИЧКИ РАБОТИ НА ВЛАДАТА НА РМ**	**1.090.249**	**897.340**	**61.500**	**61.500**	**30.000**	**30.000**	**0**	**0**	**0**	**0**	**1.181.749**	**988.840**
1	**АДМИНИСТРАЦИЈА**	**1.005.897**	**825.487**	**61.500**	**61.500**	**30.000**	**30.000**	**0**	**0**	**0**	**0**	**1.097.397**	**916.987**
10	АДМИНИСТРАЦИЈА	535.372	443.334	30.000	30.000	0	0	0	0	0	0	565.372	473.334
11	ТРАНСПОРТ	93.790	65.869	31.500	31.500	0	0	0	0	0	0	125.290	97.369
12	УГОСТИТЕЛСТВО	18.500	18.049	0	0	30.000	30.000	0	0	0	0	48.500	48.049
1А	РЕКОНСТРУКЦИЈА НА ЗГРАДИ НА ВЛАДИНИ ОРГАНИ	180.000	100.000	0	0	0	0	0	0	0	0	180.000	100.000
1Б	ИЗГРАДБА НА АДМИНИСТРАТИВНА ЗГРАДА ЗА УСТАВЕН СУД, ДРЖАВЕН АРХИВ НА РМ И МНР И РЕКОНСТРУКЦИЈА НА МРТВ	178.235	198.235	0	0	0	0	0	0	0	0	178.235	198.235
2	**ПОРАНЕШЕН ПРЕТСЕДАТЕЛ**	**9.265**	**10.500**	**0**	**0**	**0**	**0**	**0**	**0**	**0**	**0**	**9.265**	**10.500**
20	ПОРАНЕШЕН ПРЕТСЕДАТЕЛ	9.265	10.500	0	0	0	0	0	0	0	0	9.265	10.500
3	**АВИО СЛУЖБА**	**75.087**	**61.353**	**0**	**0**	**0**	**0**	**0**	**0**	**0**	**0**	**75.087**	**61.353**
30	АВИО СЛУЖБА	75.087	61.353	0	0	0	0	0	0	0	0	75.087	61.353
	РАСХОДИ												
40	**ПЛАТИ, НАЕМНИНИ И НАДОМЕСТОЦИ ЗА ВРАБОТЕНИТЕ**	**123.949**	**121.040**	**0**	**0**	**0**	**0**	**0**	**0**	**0**	**0**	**123.949**	**121.040**
401	Основни плати и надоместоци	91.030	88.879	0	0	0	0	0	0	0	0	91.030	88.879
402	Придонеси за социјално осигурување од работодавачите	32.637	32.136	0	0	0	0	0	0	0	0	32.637	32.136
403	Останати придонеси од плати	282	25	0	0	0	0	0	0	0	0	282	25
42	**СТОКИ И УСЛУГИ**	**559.965**	**429.765**	**47.000**	**47.000**	**30.000**	**30.000**	**0**	**0**	**0**	**0**	**636.965**	**506.765**
420	Патни и дневни расходи	15.800	13.300	5.000	5.000	0	0	0	0	0	0	20.800	18.300
421	Комунални услуги,греење, комуникација и транспорт	152.000	121.100	9.000	9.000	0	0	0	0	0	0	161.000	130.100
423	Ситен инвентар, алат и други материјали за поправки	31.350	21.000	15.000	15.000	26.000	26.000	0	0	0	0	72.350	62.000
424	Поправки и тековно одржување	66.950	40.050	9.000	9.000	700	700	0	0	0	0	76.650	49.750
425	Договорни услуги	283.465	225.780	5.000	5.000	300	300	0	0	0	0	288.765	231.080
426	Други тековни расходи	10.400	8.535	4.000	4.000	3.000	3.000	0	0	0	0	17.400	15.535
46	**СУБВЕНЦИИ И ТРАНСФЕРИ**	**35.930**	**36.130**	**1.000**	**1.000**	**0**	**0**	**0**	**0**	**0**	**0**	**36.930**	**37.130**
461	Субвенции за јавни претпријатија	34.800	34.800	0	0	0	0	0	0	0	0	34.800	34.800
464	Разни трансфери	1.130	1.330	1.000	1.000	0	0	0	0	0	0	2.130	2.330
48	**КАПИТАЛНИ РАСХОДИ**	**370.405**	**310.405**	**13.500**	**13.500**	**0**	**0**	**0**	**0**	**0**	**0**	**383.905**	**323.905**
481	Градежни објекти	150.000	70.000	0	0	0	0	0	0	0	0	150.000	70.000

СЛУЖБА ЗА ОПШТИ И ЗАЕДНИЧКИ РАБОТИ НА ВЛАДАТА НА РМ

Раздел / Програма / Потпрограма / Категорија / Ставка	ОПИС	БУЏЕТ 2009: Расходи на Основен буџет – Буџет	Расходи на Основен буџет – Ребаланс	Расходи од самофинансирачки активности – Буџет	Расходи од самофинансирачки активности – Ребаланс	Расходи од заеми – Буџет	Расходи од заеми – Ребаланс	Расходи од донации – Буџет	Расходи од донации – Ребаланс	Вкупно расходи – Буџет	Вкупно расходи – Ребаланс
482	Други градежни објекти	178.235	198.235	0	0	0	0	0	0	0	0	178.235	198.235
483	Купување на мебел, опрема, возила и машини	42.170	42.170	13.500	13.500	0	0	0	0	0	0	55.670	55.670
1	АДМИНИСТРАЦИЈА	**1.005.897**	**825.487**	**61.500**	**61.500**	**30.000**	**30.000**	**0**	**0**	**0**	**0**	**1.097.397**	**916.987**
10	***АДМИНИСТРАЦИЈА***	***535.372***	***443.334***	***30.000***	***30.000***	***0***	***0***	***0***	***0***	***0***	***0***	***565.372***	***473.334***
40	**ПЛАТИ, НАЕМНИНИ И НАДОМЕСТОЦИ ЗА ВРАБОТЕНИТЕ**	**60.572**	**59.104**	**0**	**0**	**0**	**0**	**0**	**0**	**0**	**0**	**60.572**	**59.104**
401	Основни плати и надоместоци	46.130	45.079	0	0	0	0	0	0	0	0	46.130	45.079
402	Придонеси за социјално осигурување од работодавачите	14.340	14.015	0	0	0	0	0	0	0	0	14.340	14.015
403	Останати придонеси од плати	102	10	0	0	0	0	0	0	0	0	102	10
42	**СТОКИ И УСЛУГИ**	**428.000**	**337.230**	**29.000**	**29.000**	**0**	**0**	**0**	**0**	**0**	**0**	**457.000**	**366.230**
420	Патни и дневни расходи	1.500	1.000	0	0	0	0	0	0	0	0	1.500	1.000
421	Комунални услуги,греење, комуникација и транспорт	109.000	90.000	0	0	0	0	0	0	0	0	109.000	90.000
423	Ситен инвентар, алат и други материјали за поправки	30.000	20.000	15.000	15.000	0	0	0	0	0	0	45.000	35.000
424	Поправки и тековно одржување	14.000	7.800	5.000	5.000	0	0	0	0	0	0	19.000	12.800
425	Договорни услуги	272.000	217.530	5.000	5.000	0	0	0	0	0	0	277.000	222.530
426	Други тековни расходи	1.500	900	4.000	4.000	0	0	0	0	0	0	5.500	4.900
46	**СУБВЕНЦИИ И ТРАНСФЕРИ**	**34.800**	**35.000**	**1.000**	**1.000**	**0**	**0**	**0**	**0**	**0**	**0**	**35.800**	**36.000**
461	Субвенции за јавни претпријатија	34.800	34.800	0	0	0	0	0	0	0	0	34.800	34.800
464	Разни трансфери	0	200	1.000	1.000	0	0	0	0	0	0	1.000	1.200
48	**КАПИТАЛНИ РАСХОДИ**	**12.000**	**12.000**	**0**	**0**	**0**	**0**	**0**	**0**	**0**	**0**	**12.000**	**12.000**
483	Купување на мебел, опрема, возила и машини	12.000	12.000	0	0	0	0	0	0	0	0	12.000	12.000
11	***ТРАНСПОРТ***	***93.790***	***65.869***	***31.500***	***31.500***	***0***	***0***	***0***	***0***	***0***	***0***	***125.290***	***97.369***
40	**ПЛАТИ, НАЕМНИНИ И НАДОМЕСТОЦИ ЗА ВРАБОТЕНИТЕ**	**17.290**	**16.869**	**0**	**0**	**0**	**0**	**0**	**0**	**0**	**0**	**17.290**	**16.869**
401	Основни плати и надоместоци	12.880	12.579	0	0	0	0	0	0	0	0	12.880	12.579
402	Придонеси за социјално осигурување од работодавачите	4.330	4.285	0	0	0	0	0	0	0	0	4.330	4.285
403	Останати придонеси од плати	80	5	0	0	0	0	0	0	0	0	80	5
42	**СТОКИ И УСЛУГИ**	**76.500**	**49.000**	**18.000**	**18.000**	**0**	**0**	**0**	**0**	**0**	**0**	**94.500**	**67.000**
420	Патни и дневни расходи	5.000	4.000	5.000	5.000	0	0	0	0	0	0	10.000	9.000
421	Комунални услуги,греење, комуникација и транспорт	25.000	17.000	9.000	9.000	0	0	0	0	0	0	34.000	26.000
424	Поправки и тековно одржување	42.000	25.000	4.000	4.000	0	0	0	0	0	0	46.000	29.000
425	Договорни услуги	4.500	3.000	0	0	0	0	0	0	0	0	4.500	3.000
48	**КАПИТАЛНИ РАСХОДИ**	**0**	**0**	**13.500**	**13.500**	**0**	**0**	**0**	**0**	**0**	**0**	**13.500**	**13.500**
483	Купување на мебел, опрема, возила и машини	0	0	13.500	13.500	0	0	0	0	0	0	13.500	13.500
12	***УГОСТИТЕЛСТВО***	***18.500***	***18.049***	***0***	***0***	***30.000***	***30.000***	***0***	***0***	***0***	***0***	***48.500***	***48.049***
40	**ПЛАТИ, НАЕМНИНИ И НАДОМЕСТОЦИ ЗА ВРАБОТЕНИТЕ**	**18.500**	**18.049**	**0**	**0**	**0**	**0**	**0**	**0**	**0**	**0**	**18.500**	**18.049**
401	Основни плати и надоместоци	13.820	13.497	0	0	0	0	0	0	0	0	13.820	13.497

СЛУЖБА ЗА ОПШТИ И ЗАЕДНИЧКИ РАБОТИ НА ВЛАДАТА НА РМ

Раздел / Програма / Потпрограма / Категорија / Ставка	ОПИС	БУЏЕТ 2009											
		Расходи на Основен буџет				Расходи од самофинансирачки активности		Расходи од заеми		Расходи од донации		Вкупно расходи	
		Буџет	Ребаланс	Буџет	Ребаланс	Буџет	Ребаланс	Буџет	Ребаланс	Буџет	Ребаланс	Буџет	Ребаланс
402	Придонеси за социјално осигурување од работодавачите	4.640	4.548	0	0	0	0	0	0	0	0	4.640	4.548
403	Останати придонеси од плати	40	4	0	0	0	0	0	0	0	0	40	4
42	**СТОКИ И УСЛУГИ**	**0**	**0**	**0**	**0**	**30.000**	**30.000**	**0**	**0**	**0**	**0**	**30.000**	**30.000**
423	Ситен инвентар, алат и други материјали за поправки	0	0	0	0	26.000	26.000	0	0	0	0	26.000	26.000
424	Поправки и тековно одржување	0	0	0	0	700	700	0	0	0	0	700	700
425	Договорни услуги	0	0	0	0	300	300	0	0	0	0	300	300
426	Други тековни расходи	0	0	0	0	3.000	3.000	0	0	0	0	3.000	3.000
1А	***РЕКОНСТРУКЦИЈА НА ЗГРАДИ НА ВЛАДИНИ ОРГАНИ***	***180.000***	***100.000***	***0***	***0***	***0***	***0***	***0***	***0***	***0***	***0***	***180.000***	***100.000***
48	**КАПИТАЛНИ РАСХОДИ**	**180.000**	**100.000**	**0**	**0**	**0**	**0**	**0**	**0**	**0**	**0**	**180.000**	**100.000**
481	Градежни објекти	150.000	70.000	0	0	0	0	0	0	0	0	150.000	70.000
483	Купување на мебел, опрема, возила и машини	30.000	30.000	0	0	0	0	0	0	0	0	30.000	30.000
1Б	***ИЗГРАДБА НА АДМИНИСТРАТИВНА ЗГРАДА ЗА УСТАВЕН СУД, ДРЖАВЕН АРХИВ НА РМ И МНР И РЕКОНСТРУКЦИЈА НА МРТВ***	***178.235***	***198.235***	***0***	***0***	***0***	***0***	***0***	***0***	***0***	***0***	***178.235***	***198.235***
48	**КАПИТАЛНИ РАСХОДИ**	**178.235**	**198.235**	**0**	**0**	**0**	**0**	**0**	**0**	**0**	**0**	**178.235**	**198.235**
482	Други градежни објекти	178.235	198.235	0	0	0	0	0	0	0	0	178.235	198.235
2	ПОРАНЕШЕН ПРЕТСЕДАТЕЛ	**9.265**	**10.500**	**0**	**0**	**0**	**0**	**0**	**0**	**0**	**0**	**9.265**	**10.500**
20	***ПОРАНЕШЕН ПРЕТСЕДАТЕЛ***	***9.265***	***10.500***	***0***	***0***	***0***	***0***	***0***	***0***	***0***	***0***	***9.265***	***10.500***
42	**СТОКИ И УСЛУГИ**	**7.965**	**9.200**	**0**	**0**	**0**	**0**	**0**	**0**	**0**	**0**	**7.965**	**9.200**
420	Патни и дневни расходи	3.900	4.300	0	0	0	0	0	0	0	0	3.900	4.300
421	Комунални услуги,греење, комуникација и транспорт	1.000	1.100	0	0	0	0	0	0	0	0	1.000	1.100
423	Ситен инвентар, алат и други материјали за поправки	550	600	0	0	0	0	0	0	0	0	550	600
424	Поправки и тековно одржување	150	250	0	0	0	0	0	0	0	0	150	250
425	Договорни услуги	465	750	0	0	0	0	0	0	0	0	465	750
426	Други тековни расходи	1.900	2.200	0	0	0	0	0	0	0	0	1.900	2.200
46	**СУБВЕНЦИИ И ТРАНСФЕРИ**	**1.130**	**1.130**	**0**	**0**	**0**	**0**	**0**	**0**	**0**	**0**	**1.130**	**1.130**
464	Разни трансфери	1.130	1.130	0	0	0	0	0	0	0	0	1.130	1.130
48	**КАПИТАЛНИ РАСХОДИ**	**170**	**170**	**0**	**0**	**0**	**0**	**0**	**0**	**0**	**0**	**170**	**170**
483	Купување на мебел, опрема, возила и машини	170	170	0	0	0	0	0	0	0	0	170	170
3	АВИО СЛУЖБА	**75.087**	**61.353**	**0**	**0**	**0**	**0**	**0**	**0**	**0**	**0**	**75.087**	**61.353**
30	***АВИО СЛУЖБА***	***75.087***	***61.353***	***0***	***0***	***0***	***0***	***0***	***0***	***0***	***0***	***75.087***	***61.353***
40	**ПЛАТИ, НАЕМНИНИ И НАДОМЕСТОЦИ ЗА ВРАБОТЕНИТЕ**	**27.587**	**27.018**	**0**	**0**	**0**	**0**	**0**	**0**	**0**	**0**	**27.587**	**27.018**
401	Основни плати и надоместоци	18.200	17.724	0	0	0	0	0	0	0	0	18.200	17.724
402	Придонеси за социјално осигурување од работодавачите	9.327	9.288	0	0	0	0	0	0	0	0	9.327	9.288
403	Останати придонеси од плати	60	6	0	0	0	0	0	0	0	0	60	6
42	**СТОКИ И УСЛУГИ**	**47.500**	**34.335**	**0**	**0**	**0**	**0**	**0**	**0**	**0**	**0**	**47.500**	**34.335**
420	Патни и дневни расходи	5.400	4.000	0	0	0	0	0	0	0	0	5.400	4.000

СЛУЖБА ЗА ОПШТИ И ЗАЕДНИЧКИ РАБОТИ НА ВЛАДАТА НА РМ

Раздел Програма Потпрограма Категорија Ставка	О П И С	БУЏЕТ 2009											
		Расходи на Основен буџет				Расходи од самофинансирачки активности		Расходи од заеми		Расходи од донации		Вкупно расходи	
		Буџет	Ребаланс	Буџет	Ребаланс	Буџет	Ребаланс	Буџет	Ребаланс	Буџет	Ребаланс	Буџет	Ребаланс
421	Комунални услуги,греење, комуникација и транспорт	17.000	13.000	0	0	0	0	0	0	0	0	17.000	13.000
423	Ситен инвентар, алат и други материјали за поправки	800	400	0	0	0	0	0	0	0	0	800	400
424	Поправки и тековно одржување	10.800	7.000	0	0	0	0	0	0	0	0	10.800	7.000
425	Договорни услуги	6.500	4.500	0	0	0	0	0	0	0	0	6.500	4.500
426	Други тековни расходи	7.000	5.435	0	0	0	0	0	0	0	0	7.000	5.435

Раздел / Програма / Потпрограма / Категорија / Ставка	ОПИС	БУЏЕТ 2009 – Расходи на Основен буџет – Буџет	Расходи на Основен буџет – Ребаланс	Расходи на Основен буџет – Буџет	Расходи на Основен буџет – Ребаланс	Расходи од самофинансирачки активности – Буџет	Расходи од самофинансирачки активности – Ребаланс	Расходи од заеми – Буџет	Расходи од заеми – Ребаланс	Расходи од донации – Буџет	Расходи од донации – Ребаланс	Вкупно расходи – Буџет	Вкупно расходи – Ребаланс
04003	**СЕКРЕТАРИЈАТ ЗА ЗАКОНОДАВСТВО**	**21.925**	**21.642**	**0**	**0**	**0**	**0**	**0**	**0**	**0**	**0**	**21.925**	**21.642**
2	**СЕКРЕТАРИЈАТ ЗА ЗАКОНОДАВСТВО**	**21.925**	**21.642**	**0**	**0**	**0**	**0**	**0**	**0**	**0**	**0**	**21.925**	**21.642**
20	СЕКРЕТАРИЈАТ ЗА ЗАКОНОДАВСТВО	21.925	21.642	0	0	0	0	0	0	0	0	21.925	21.642
РАСХОДИ													
40	**ПЛАТИ, НАЕМНИНИ И НАДОМЕСТОЦИ ЗА ВРАБОТЕНИТЕ**	**17.725**	**17.442**	**0**	**0**	**0**	**0**	**0**	**0**	**0**	**0**	**17.725**	**17.442**
401	Основни плати и надоместоци	10.450	10.248	0	0	0	0	0	0	0	0	10.450	10.248
402	Придонеси за социјално осигурување од работодавачите	7.240	7.192	0	0	0	0	0	0	0	0	7.240	7.192
403	Останати придонеси од плати	35	2	0	0	0	0	0	0	0	0	35	2
42	**СТОКИ И УСЛУГИ**	**3.600**	**3.600**	**0**	**0**	**0**	**0**	**0**	**0**	**0**	**0**	**3.600**	**3.600**
420	Патни и дневни расходи	800	800	0	0	0	0	0	0	0	0	800	800
421	Комунални услуги,греење, комуникација и транспорт	1.500	1.500	0	0	0	0	0	0	0	0	1.500	1.500
423	Ситен инвентар, алат и други материјали за поправки	495	495	0	0	0	0	0	0	0	0	495	495
424	Поправки и тековно одржување	65	65	0	0	0	0	0	0	0	0	65	65
425	Договорни услуги	440	440	0	0	0	0	0	0	0	0	440	440
426	Други тековни расходи	300	300	0	0	0	0	0	0	0	0	300	300
48	**КАПИТАЛНИ РАСХОДИ**	**600**	**600**	**0**	**0**	**0**	**0**	**0**	**0**	**0**	**0**	**600**	**600**
483	Купување на мебел, опрема, возила и машини	600	600	0	0	0	0	0	0	0	0	600	600
2	СЕКРЕТАРИЈАТ ЗА ЗАКОНОДАВСТВО	**21.925**	**21.642**	**0**	**0**	**0**	**0**	**0**	**0**	**0**	**0**	**21.925**	**21.642**
20	***СЕКРЕТАРИЈАТ ЗА ЗАКОНОДАВСТВО***	***21.925***	***21.642***	***0***	***0***	***0***	***0***	***0***	***0***	***0***	***0***	***21.925***	***21.642***
40	**ПЛАТИ, НАЕМНИНИ И НАДОМЕСТОЦИ ЗА ВРАБОТЕНИТЕ**	**17.725**	**17.442**	**0**	**0**	**0**	**0**	**0**	**0**	**0**	**0**	**17.725**	**17.442**
401	Основни плати и надоместоци	10.450	10.248	0	0	0	0	0	0	0	0	10.450	10.248
402	Придонеси за социјално осигурување од работодавачите	7.240	7.192	0	0	0	0	0	0	0	0	7.240	7.192
403	Останати придонеси од плати	35	2	0	0	0	0	0	0	0	0	35	2
42	**СТОКИ И УСЛУГИ**	**3.600**	**3.600**	**0**	**0**	**0**	**0**	**0**	**0**	**0**	**0**	**3.600**	**3.600**
420	Патни и дневни расходи	800	800	0	0	0	0	0	0	0	0	800	800
421	Комунални услуги,греење, комуникација и транспорт	1.500	1.500	0	0	0	0	0	0	0	0	1.500	1.500
423	Ситен инвентар, алат и други материјали за поправки	495	495	0	0	0	0	0	0	0	0	495	495
424	Поправки и тековно одржување	65	65	0	0	0	0	0	0	0	0	65	65
425	Договорни услуги	440	440	0	0	0	0	0	0	0	0	440	440
426	Други тековни расходи	300	300	0	0	0	0	0	0	0	0	300	300

СЕКРЕТАРИЈАТ ЗА ЗАКОНОДАВСТВО

Раздел / Програма / Потпрограма / Категорија / Ставка	О П И С	БУЏЕТ 2009											
		Расходи на Основен буџет				Расходи од самофинансирачки активности		Расходи од заеми		Расходи од донации		Вкупно расходи	
		Буџет	Ребаланс	Буџет	Ребаланс	Буџет	Ребаланс	Буџет	Ребаланс	Буџет	Ребаланс	Буџет	Ребаланс
48	**КАПИТАЛНИ РАСХОДИ**	**600**	**600**	**0**	**0**	**0**	**0**	**0**	**0**	**0**	**0**	**600**	**600**
483	Купување на мебел, опрема, возила и машини	600	600	0	0	0	0	0	0	0	0	600	600

Раздел / Програма / Потпрограма / Категорија / Ставка	ОПИС	БУЏЕТ 2009: Расходи на Основен буџет – Буџет	Расходи на Основен буџет – Ребаланс	Буџет	Ребаланс	Расходи од самофинансирачки активности – Буџет	Ребаланс	Расходи од заеми – Буџет	Ребаланс	Расходи од донации – Буџет	Ребаланс	Вкупно расходи – Буџет	Ребаланс
04006	**ДРЖАВНО ПРАВОБРАНИТЕЛСТВО НА РЕПУБЛИКА МАКЕДОНИЈА**	**62.500**	**58.708**	**5.000**	**5.000**	**0**	**0**	**0**	**0**	**0**	**0**	**67.500**	**63.708**
2	**ДРЖАВНО ПРАВОБРАНИТЕЛСТВО**	**62.440**	**58.666**	**5.000**	**5.000**	**0**	**0**	**0**	**0**	**0**	**0**	**67.440**	**63.666**
20	ДРЖАВНО ПРАВОБРАНИТЕЛСТВО	62.440	58.666	5.000	5.000	0	0	0	0	0	0	67.440	63.666
К	**РЕФОРМА НА ЈАВНАТА АДМИНИСТРАЦИЈА**	**60**	**42**	**0**	**0**	**0**	**0**	**0**	**0**	**0**	**0**	**60**	**42**
К2	СТРУЧНО ОСПОСОБУВАЊЕ И УСОВРШУВАЊЕ	60	42	0	0	0	0	0	0	0	0	60	42
РАСХОДИ													
40	**ПЛАТИ, НАЕМНИНИ И НАДОМЕСТОЦИ ЗА ВРАБОТЕНИТЕ**	**53.500**	**52.313**	**0**	**0**	**0**	**0**	**0**	**0**	**0**	**0**	**53.500**	**52.313**
401	Основни плати и надоместоци	38.000	37.149	0	0	0	0	0	0	0	0	38.000	37.149
402	Придонеси за социјално осигурување од работодавачите	15.000	15.156	0	0	0	0	0	0	0	0	15.000	15.156
403	Останати придонеси од плати	500	8	0	0	0	0	0	0	0	0	500	8
42	**СТОКИ И УСЛУГИ**	**8.682**	**6.077**	**4.350**	**4.350**	**0**	**0**	**0**	**0**	**0**	**0**	**13.032**	**10.427**
420	Патни и дневни расходи	700	490	200	200	0	0	0	0	0	0	900	690
421	Комунални услуги,греење, комуникација и транспорт	1.600	1.120	2.100	2.100	0	0	0	0	0	0	3.700	3.220
423	Ситен инвентар, алат и други материјали за поправки	1.300	910	600	600	0	0	0	0	0	0	1.900	1.510
424	Поправки и тековно одржување	230	161	450	450	0	0	0	0	0	0	680	611
425	Договорни услуги	352	246	400	400	0	0	0	0	0	0	752	646
426	Други тековни расходи	4.500	3.150	600	600	0	0	0	0	0	0	5.100	3.750
46	**СУБВЕНЦИИ И ТРАНСФЕРИ**	**232**	**232**	**0**	**0**	**0**	**0**	**0**	**0**	**0**	**0**	**232**	**232**
464	Разни трансфери	232	232	0	0	0	0	0	0	0	0	232	232
48	**КАПИТАЛНИ РАСХОДИ**	**86**	**86**	**650**	**650**	**0**	**0**	**0**	**0**	**0**	**0**	**736**	**736**
481	Градежни објекти	0	0	260	260	0	0	0	0	0	0	260	260
483	Купување на мебел, опрема, возила и машини	86	86	340	340	0	0	0	0	0	0	426	426
485	Други нефинансиски средства	0	0	50	50	0	0	0	0	0	0	50	50
2	**ДРЖАВНО ПРАВОБРАНИТЕЛСТВО**	**62.440**	**58.666**	**5.000**	**5.000**	**0**	**0**	**0**	**0**	**0**	**0**	**67.440**	**63.666**
20	***ДРЖАВНО ПРАВОБРАНИТЕЛСТВО***	***62.440***	***58.666***	***5.000***	***5.000***	***0***	***0***	***0***	***0***	***0***	***0***	***67.440***	***63.666***
40	**ПЛАТИ, НАЕМНИНИ И НАДОМЕСТОЦИ ЗА ВРАБОТЕНИТЕ**	**53.500**	**52.313**	**0**	**0**	**0**	**0**	**0**	**0**	**0**	**0**	**53.500**	**52.313**
401	Основни плати и надоместоци	38.000	37.149	0	0	0	0	0	0	0	0	38.000	37.149
402	Придонеси за социјално осигурување од работодавачите	15.000	15.156	0	0	0	0	0	0	0	0	15.000	15.156
403	Останати придонеси од плати	500	8	0	0	0	0	0	0	0	0	500	8

ДРЖАВНО ПРАВОБРАНИТЕЛСТВО НА РЕПУБЛИКА МАКЕДОНИЈА

Раздел / Програма / Потпрограма / Категорија / Ставка	ОПИС	БУЏЕТ 2009											
		Расходи на Основен буџет				Расходи од самофинансирачки активности		Расходи од заеми		Расходи од донации		Вкупно расходи	
		Буџет	Ребаланс	Буџет	Ребаланс	Буџет	Ребаланс	Буџет	Ребаланс	Буџет	Ребаланс	Буџет	Ребаланс
42	**СТОКИ И УСЛУГИ**	**8.622**	**6.035**	**4.350**	**4.350**	**0**	**0**	**0**	**0**	**0**	**0**	**12.972**	**10.385**
420	Патни и дневни расходи	700	490	200	200	0	0	0	0	0	0	900	690
421	Комунални услуги,греење, комуникација и транспорт	1.600	1.120	2.100	2.100	0	0	0	0	0	0	3.700	3.220
423	Ситен инвентар, алат и други материјали за поправки	1.300	910	600	600	0	0	0	0	0	0	1.900	1.510
424	Поправки и тековно одржување	230	161	450	450	0	0	0	0	0	0	680	611
425	Договорни услуги	292	204	400	400	0	0	0	0	0	0	692	604
426	Други тековни расходи	4.500	3.150	600	600	0	0	0	0	0	0	5.100	3.750
46	**СУБВЕНЦИИ И ТРАНСФЕРИ**	**232**	**232**	**0**	**0**	**0**	**0**	**0**	**0**	**0**	**0**	**232**	**232**
464	Разни трансфери	232	232	0	0	0	0	0	0	0	0	232	232
48	**КАПИТАЛНИ РАСХОДИ**	**86**	**86**	**650**	**650**	**0**	**0**	**0**	**0**	**0**	**0**	**736**	**736**
481	Градежни објекти	0	0	260	260	0	0	0	0	0	0	260	260
483	Купување на мебел, опрема, возила и машини	86	86	340	340	0	0	0	0	0	0	426	426
485	Други нефинансиски средства	0	0	50	50	0	0	0	0	0	0	50	50
К	РЕФОРМА НА ЈАВНАТА АДМИНИСТРАЦИЈА	**60**	**42**	**0**	**0**	**0**	**0**	**0**	**0**	**0**	**0**	**60**	**42**
К2	***СТРУЧНО ОСПОСОБУВАЊЕ И УСОВРШУВАЊЕ***	***60***	***42***	***0***	***0***	***0***	***0***	***0***	***0***	***0***	***0***	***60***	***42***
42	**СТОКИ И УСЛУГИ**	**60**	**42**	**0**	**0**	**0**	**0**	**0**	**0**	**0**	**0**	**60**	**42**
425	Договорни услуги	60	42	0	0	0	0	0	0	0	0	60	42

ДРЖАВНО ПРАВОБРАНИТЕЛСТВО НА РЕПУБЛИКА МАКЕДОНИЈА

Раздел / Програма / Потпрограма / Категорија / Ставка	ОПИС	БУЏЕТ 2009 – Расходи на Основен буџет				Расходи од самофинансирачки активности		Расходи од заеми		Расходи од донации		Вкупно расходи	
		Буџет	Ребаланс	Буџет	Ребаланс	Буџет	Ребаланс	Буџет	Ребаланс	Буџет	Ребаланс	Буџет	Ребаланс
04007	**АГЕНЦИЈА ЗА РАЗВОЈ И ИНВЕСТИЦИИ**	**20.984**	**18.982**	**0**	**0**	**0**	**0**	**0**	**0**	**0**	**0**	**20.984**	**18.982**
2	**АГЕНЦИЈА ЗА РАЗВОЈ И ИНВЕСТИЦИИ**	**20.984**	**18.982**	**0**	**0**	**0**	**0**	**0**	**0**	**0**	**0**	**20.984**	**18.982**
20	АГЕНЦИЈА ЗА РАЗВОЈ И ИНВЕСТИЦИИ	20.984	18.982	0	0	0	0	0	0	0	0	20.984	18.982
РАСХОДИ													
40	**ПЛАТИ, НАЕМНИНИ И НАДОМЕСТОЦИ ЗА ВРАБОТЕНИТЕ**	**8.094**	**7.904**	**0**	**0**	**0**	**0**	**0**	**0**	**0**	**0**	**8.094**	**7.904**
401	Основни плати и надоместоци	5.530	5.394	0	0	0	0	0	0	0	0	5.530	5.394
402	Придонеси за социјално осигурување од работодавачите	2.549	2.503	0	0	0	0	0	0	0	0	2.549	2.503
403	Останати придонеси од плати	15	7	0	0	0	0	0	0	0	0	15	7
42	**СТОКИ И УСЛУГИ**	**6.890**	**5.078**	**0**	**0**	**0**	**0**	**0**	**0**	**0**	**0**	**6.890**	**5.078**
420	Патни и дневни расходи	600	420	0	0	0	0	0	0	0	0	600	420
421	Комунални услуги,греење, комуникација и транспорт	700	700	0	0	0	0	0	0	0	0	700	700
423	Ситен инвентар, алат и други материјали за поправки	300	210	0	0	0	0	0	0	0	0	300	210
424	Поправки и тековно одржување	150	150	0	0	0	0	0	0	0	0	150	150
425	Договорни услуги	5.000	3.500	0	0	0	0	0	0	0	0	5.000	3.500
426	Други тековни расходи	140	98	0	0	0	0	0	0	0	0	140	98
46	**СУБВЕНЦИИ И ТРАНСФЕРИ**	**6.000**	**6.000**	**0**	**0**	**0**	**0**	**0**	**0**	**0**	**0**	**6.000**	**6.000**
464	Разни трансфери	6.000	6.000	0	0	0	0	0	0	0	0	6.000	6.000
2	АГЕНЦИЈА ЗА РАЗВОЈ И ИНВЕСТИЦИИ	**20.984**	**18.982**	**0**	**0**	**0**	**0**	**0**	**0**	**0**	**0**	**20.984**	**18.982**
20	***АГЕНЦИЈА ЗА РАЗВОЈ И ИНВЕСТИЦИИ***	***20.984***	***18.982***	***0***	***0***	***0***	***0***	***0***	***0***	***0***	***0***	***20.984***	***18.982***
40	**ПЛАТИ, НАЕМНИНИ И НАДОМЕСТОЦИ ЗА ВРАБОТЕНИТЕ**	**8.094**	**7.904**	**0**	**0**	**0**	**0**	**0**	**0**	**0**	**0**	**8.094**	**7.904**
401	Основни плати и надоместоци	5.530	5.394	0	0	0	0	0	0	0	0	5.530	5.394
402	Придонеси за социјално осигурување од работодавачите	2.549	2.503	0	0	0	0	0	0	0	0	2.549	2.503
403	Останати придонеси од плати	15	7	0	0	0	0	0	0	0	0	15	7
42	**СТОКИ И УСЛУГИ**	**6.890**	**5.078**	**0**	**0**	**0**	**0**	**0**	**0**	**0**	**0**	**6.890**	**5.078**
420	Патни и дневни расходи	600	420	0	0	0	0	0	0	0	0	600	420
421	Комунални услуги,греење, комуникација и транспорт	700	700	0	0	0	0	0	0	0	0	700	700
423	Ситен инвентар, алат и други материјали за поправки	300	210	0	0	0	0	0	0	0	0	300	210
424	Поправки и тековно одржување	150	150	0	0	0	0	0	0	0	0	150	150
425	Договорни услуги	5.000	3.500	0	0	0	0	0	0	0	0	5.000	3.500
426	Други тековни расходи	140	98	0	0	0	0	0	0	0	0	140	98

АГЕНЦИЈА ЗА РАЗВОЈ И ИНВЕСТИЦИИ

Раздел / Програма / Потпрограма / Категорија / Ставка	ОПИС	БУЏЕТ 2009											
		Расходи на Основен буџет				Расходи од самофинансирачки активности		Расходи од заеми		Расходи од донации		Вкупно расходи	
		Буџет	Ребаланс	Буџет	Ребаланс	Буџет	Ребаланс	Буџет	Ребаланс	Буџет	Ребаланс	Буџет	Ребаланс
46	**СУБВЕНЦИИ И ТРАНСФЕРИ**	**6.000**	**6.000**	**0**	**0**	**0**	**0**	**0**	**0**	**0**	**0**	**6.000**	**6.000**
464	Разни трансфери	6.000	6.000	0	0	0	0	0	0	0	0	6.000	6.000

АГЕНЦИЈА ЗА РАЗВОЈ И ИНВЕСТИЦИИ

Раздел / Програма / Потпрограма / Категорија / Ставка	ОПИС	Расходи на Основен буџет				Расходи од самофинансирачки активности		Расходи од заеми		Расходи од донации		Вкупно расходи	
		Буџет	Ребаланс	Буџет	Ребаланс	Буџет	Ребаланс	Буџет	Ребаланс	Буџет	Ребаланс	Буџет	Ребаланс
04008	**АГЕНЦИЈА ЗА ДРЖАВНИ СЛУЖБЕНИЦИ**	**65.660**	**58.173**	**0**	**0**	**0**	**0**	**0**	**0**	**0**	**485**	**65.660**	**58.658**
2	**АГЕНЦИЈА ЗА ДРЖАВНИ СЛУЖБЕНИЦИ**	**42.660**	**44.673**	**0**	**0**	**0**	**0**	**0**	**0**	**0**	**485**	**42.660**	**45.158**
20	АГЕНЦИЈА ЗА ДРЖАВНИ СЛУЖБЕНИЦИ	42.660	44.673	0	0	0	0	0	0	0	485	42.660	45.158
К	**РЕФОРМА НА ЈАВНАТА АДМИНИСТРАЦИЈА**	**23.000**	**13.500**	**0**	**0**	**0**	**0**	**0**	**0**	**0**	**0**	**23.000**	**13.500**
К2	СТРУЧНО ОСПОСОБУВАЊЕ И УСОВРШУВАЊЕ	23.000	13.500	0	0	0	0	0	0	0	0	23.000	13.500
РАСХОДИ													
40	**ПЛАТИ, НАЕМНИНИ И НАДОМЕСТОЦИ ЗА ВРАБОТЕНИТЕ**	**24.350**	**25.350**	**0**	**0**	**0**	**0**	**0**	**0**	**0**	**0**	**24.350**	**25.350**
401	Основни плати и надоместоци	17.201	18.372	0	0	0	0	0	0	0	0	17.201	18.372
402	Придонеси за социјално осигурување од работодавачите	7.104	6.968	0	0	0	0	0	0	0	0	7.104	6.968
403	Останати придонеси од плати	45	10	0	0	0	0	0	0	0	0	45	10
42	**СТОКИ И УСЛУГИ**	**29.060**	**31.053**	**0**	**0**	**0**	**0**	**0**	**0**	**0**	**485**	**29.060**	**31.538**
420	Патни и дневни расходи	1.410	1.400	0	0	0	0	0	0	0	7	1.410	1.407
421	Комунални услуги,греење, комуникација и транспорт	2.750	3.750	0	0	0	0	0	0	0	45	2.750	3.795
423	Ситен инвентар, алат и други материјали за поправки	1.000	1.000	0	0	0	0	0	0	0	207	1.000	1.207
424	Поправки и тековно одржување	1.500	3.000	0	0	0	0	0	0	0	0	1.500	3.000
425	Договорни услуги	21.900	17.653	0	0	0	0	0	0	0	226	21.900	17.879
426	Други тековни расходи	500	4.250	0	0	0	0	0	0	0	0	500	4.250
46	**СУБВЕНЦИИ И ТРАНСФЕРИ**	**0**	**770**	**0**	**0**	**0**	**0**	**0**	**0**	**0**	**0**	**0**	**770**
464	Разни трансфери	0	770	0	0	0	0	0	0	0	0	0	770
48	**КАПИТАЛНИ РАСХОДИ**	**12.250**	**1.000**	**0**	**0**	**0**	**0**	**0**	**0**	**0**	**0**	**12.250**	**1.000**
483	Купување на мебел, опрема, возила и машини	12.250	1.000	0	0	0	0	0	0	0	0	12.250	1.000
2	АГЕНЦИЈА ЗА ДРЖАВНИ СЛУЖБЕНИЦИ	**42.660**	**44.673**	**0**	**0**	**0**	**0**	**0**	**0**	**0**	**485**	**42.660**	**45.158**
20	***АГЕНЦИЈА ЗА ДРЖАВНИ СЛУЖБЕНИЦИ***	***42.660***	***44.673***	***0***	***0***	***0***	***0***	***0***	***0***	***0***	***485***	***42.660***	***45.158***
40	**ПЛАТИ, НАЕМНИНИ И НАДОМЕСТОЦИ ЗА ВРАБОТЕНИТЕ**	**24.350**	**25.350**	**0**	**0**	**0**	**0**	**0**	**0**	**0**	**0**	**24.350**	**25.350**
401	Основни плати и надоместоци	17.201	18.372	0	0	0	0	0	0	0	0	17.201	18.372
402	Придонеси за социјално осигурување од работодавачите	7.104	6.968	0	0	0	0	0	0	0	0	7.104	6.968
403	Останати придонеси од плати	45	10	0	0	0	0	0	0	0	0	45	10
42	**СТОКИ И УСЛУГИ**	**18.310**	**18.553**	**0**	**0**	**0**	**0**	**0**	**0**	**0**	**485**	**18.310**	**19.038**
420	Патни и дневни расходи	1.410	1.400	0	0	0	0	0	0	0	7	1.410	1.407

АГЕНЦИЈА ЗА ДРЖАВНИ СЛУЖБЕНИЦИ

Раздел / Програма / Потпрограма / Категорија / Ставка	О П И С	БУЏЕТ 2009													
		Расходи на Основен буџет				Расходи од самофинансирачки активности		Расходи од заеми		Расходи од донации		Вкупно расходи			
		Буџет	Ребаланс	Буџет	Ребаланс	Буџет	Ребаланс	Буџет	Ребаланс	Буџет	Ребаланс	Буџет	Ребаланс		
421	Комунални услуги,греење, комуникација и транспорт	2.750	3.750	0	0	0	0	0	0	0	45	2.750	3.795		
423	Ситен инвентар, алат и други материјали за поправки	1.000	1.000	0	0	0	0	0	0	0	207	1.000	1.207		
424	Поправки и тековно одржување	1.500	3.000	0	0	0	0	0	0	0	0	1.500	3.000		
425	Договорни услуги	11.150	8.653	0	0	0	0	0	0	0	226	11.150	8.879		
426	Други тековни расходи	500	750	0	0	0	0	0	0	0	0	500	750		
46	**СУБВЕНЦИИ И ТРАНСФЕРИ**	**0**	**770**	**0**	**0**	**0**	**0**	**0**	**0**	**0**	**0**	**0**	**770**		
464	Разни трансфери	0	770	0	0	0	0	0	0	0	0	0	770		
К	**РЕФОРМА НА ЈАВНАТА АДМИНИСТРАЦИЈА**	**23.000**	**13.500**	**0**	**0**	**0**	**0**	**0**	**0**	**0**	**0**	**23.000**	**13.500**		
К2	***СТРУЧНО ОСПОСОБУВАЊЕ И УСОВРШУВАЊЕ***	***23.000***	***13.500***	***0***	***0***	***0***	***0***	***0***	***0***	***0***	***0***	***23.000***	***13.500***		
42	**СТОКИ И УСЛУГИ**	**10.750**	**12.500**	**0**	**0**	**0**	**0**	**0**	**0**	**0**	**0**	**10.750**	**12.500**		
425	Договорни услуги	10.750	9.000	0	0	0	0	0	0	0	0	10.750	9.000		
426	Други тековни расходи	0	3.500	0	0	0	0	0	0	0	0	0	3.500		
48	**КАПИТАЛНИ РАСХОДИ**	**12.250**	**1.000**	**0**	**0**	**0**	**0**	**0**	**0**	**0**	**0**	**12.250**	**1.000**		
483	Купување на мебел, опрема, возила и машини	12.250	1.000	0	0	0	0	0	0	0	0	12.250	1.000		

АГЕНЦИЈА ЗА ДРЖАВНИ СЛУЖБЕНИЦИ

Раздел / Програма / Потпрограма / Категорија / Ставка	О П И С	БУЏЕТ 2009: Расходи на Основен буџет – Буџет	Расходи на Основен буџет – Ребаланс	Расходи на Основен буџет – Буџет	Расходи на Основен буџет – Ребаланс	Расходи од самофинансирачки активности – Буџет	Расходи од самофинансирачки активности – Ребаланс	Расходи од заеми – Буџет	Расходи од заеми – Ребаланс	Расходи од донации – Буџет	Расходи од донации – Ребаланс	Вкупно расходи – Буџет	Вкупно расходи – Ребаланс
04009	**СЕКРЕТАРИЈАТ ЗА ЕВРОПСКИ ПРАШАЊА**	**617.422**	**376.809**	**150**	**150**	**0**	**0**	**0**	**0**	**43.571**	**43.571**	**661.143**	**420.530**
2	**СЕКРЕТАРИЈАТ ЗА ЕВРОПСКИ ПРАШАЊА**	**136.958**	**108.227**	**150**	**150**	**0**	**0**	**0**	**0**	**43.571**	**43.571**	**180.679**	**151.948**
20	СЕКРЕТАРИЈАТ ЗА ЕВРОПСКИ ПРАШАЊА	136.958	108.227	150	150	0	0	0	0	43.571	43.571	180.679	151.948
3	**ДИПЛОМАТСКИ И КОНЗУЛАРНИ ПРЕТСТАВНИШТВА**	**15.464**	**10.332**	**0**	**0**	**0**	**0**	**0**	**0**	**0**	**0**	**15.464**	**10.332**
30	ДИПЛОМАТСКИ И КОНЗУЛАРНИ ПРЕТСТАВНИШТВА	15.464	10.332	0	0	0	0	0	0	0	0	15.464	10.332
4	**НАБАВКА НА НОВИ И МОДЕРНИЗАЦИЈА НА ПОСТОЈНИ ЛАБОРАТОРИИ**	**420.000**	**220.000**	**0**	**0**	**0**	**0**	**0**	**0**	**0**	**0**	**420.000**	**220.000**
4А	НАБАВКА НА НОВИ И МОДЕРНИЗАЦИЈА НА ПОСТОЈНИ ЛАБОРАТОРИИ	420.000	220.000	0	0	0	0	0	0	0	0	420.000	220.000
М	**ИНТЕГРАЦИЈА ВО ЕУ**	**45.000**	**38.250**	**0**	**0**	**0**	**0**	**0**	**0**	**0**	**0**	**45.000**	**38.250**
М4	ПОДДРШКА НА ИНСТИТУЦИИ ЗА ПРИОРИТЕТНИ ЕУ ПРОЕКТИ	45.000	38.250	0	0	0	0	0	0	0	0	45.000	38.250
РАСХОДИ													
40	**ПЛАТИ, НАЕМНИНИ И НАДОМЕСТОЦИ ЗА ВРАБОТЕНИТЕ**	**40.042**	**29.429**	**0**	**0**	**0**	**0**	**0**	**0**	**0**	**0**	**40.042**	**29.429**
401	Основни плати и надоместоци	29.154	20.187	0	0	0	0	0	0	0	0	29.154	20.187
402	Придонеси за социјално осигурување од работодавачите	10.758	9.237	0	0	0	0	0	0	0	0	10.758	9.237
403	Останати придонеси од плати	130	5	0	0	0	0	0	0	0	0	130	5
42	**СТОКИ И УСЛУГИ**	**95.380**	**64.759**	**150**	**150**	**0**	**0**	**0**	**0**	**41.671**	**41.671**	**137.201**	**106.580**
420	Патни и дневни расходи	8.664	8.500	0	0	0	0	0	0	3.814	4.740	12.478	13.240
421	Комунални услуги,греење, комуникација и транспорт	5.500	3.300	0	0	0	0	0	0	661	661	6.161	3.961
423	Ситен инвентар, алат и други материјали за поправки	2.420	650	0	0	0	0	0	0	1.144	1.144	3.564	1.794
424	Поправки и тековно одржување	800	300	0	0	0	0	0	0	874	874	1.674	1.174
425	Договорни услуги	74.196	46.509	150	150	0	0	0	0	33.242	32.316	107.588	78.975
426	Други тековни расходи	3.800	5.500	0	0	0	0	0	0	1.936	1.936	5.736	7.436
46	**СУБВЕНЦИИ И ТРАНСФЕРИ**	**11.000**	**11.000**	**0**	**0**	**0**	**0**	**0**	**0**	**0**	**0**	**11.000**	**11.000**
464	Разни трансфери	11.000	11.000	0	0	0	0	0	0	0	0	11.000	11.000
48	**КАПИТАЛНИ РАСХОДИ**	**471.000**	**271.621**	**0**	**0**	**0**	**0**	**0**	**0**	**1.900**	**1.900**	**472.900**	**273.521**
483	Купување на мебел, опрема, возила и машини	426.000	233.371	0	0	0	0	0	0	1.900	1.900	427.900	235.271
485	Други нефинансиски средства	45.000	38.250	0	0	0	0	0	0	0	0	45.000	38.250
2	СЕКРЕТАРИЈАТ ЗА ЕВРОПСКИ ПРАШАЊА	**136.958**	**108.227**	**150**	**150**	**0**	**0**	**0**	**0**	**43.571**	**43.571**	**180.679**	**151.948**
20	*СЕКРЕТАРИЈАТ ЗА ЕВРОПСКИ ПРАШАЊА*	*136.958*	*108.227*	*150*	*150*	*0*	*0*	*0*	*0*	*43.571*	*43.571*	*180.679*	*151.948*

СЕКРЕТАРИЈАТ ЗА ЕВРОПСКИ ПРАШАЊА

Раздел / Програма / Потпрограма / Категорија / Ставка	О П И С	Б У Џ Е Т 2 0 0 9									
		Расходи на Основен буџет				Расходи од самофинансирачки активности		Расходи од заеми		Расходи од донации		Вкупно расходи	
		Буџет	Ребаланс	Буџет	Ребаланс	Буџет	Ребаланс	Буџет	Ребаланс	Буџет	Ребаланс	Буџет	Ребаланс
40	**ПЛАТИ, НАЕМНИНИ И НАДОМЕСТОЦИ ЗА ВРАБОТЕНИТЕ**	**31.462**	**23.547**	**0**	**0**	**0**	**0**	**0**	**0**	**0**	**0**	**31.462**	**23.547**
401	Основни плати и надоместоци	23.050	16.253	0	0	0	0	0	0	0	0	23.050	16.253
402	Придонеси за социјално осигурување од работодавачите	8.332	7.290	0	0	0	0	0	0	0	0	8.332	7.290
403	Останати придонеси од плати	80	4	0	0	0	0	0	0	0	0	80	4
42	**СТОКИ И УСЛУГИ**	**88.496**	**60.309**	**150**	**150**	**0**	**0**	**0**	**0**	**41.671**	**41.671**	**130.317**	**102.130**
420	Патни и дневни расходи	8.000	8.000	0	0	0	0	0	0	3.814	4.740	11.814	12.740
421	Комунални услуги,греење, комуникација и транспорт	5.000	3.100	0	0	0	0	0	0	661	661	5.661	3.761
423	Ситен инвентар, алат и други материјали за поправки	2.200	600	0	0	0	0	0	0	1.144	1.144	3.344	1.744
424	Поправки и тековно одржување	300	100	0	0	0	0	0	0	874	874	1.174	974
425	Договорни услуги	70.196	43.509	150	150	0	0	0	0	33.242	32.316	103.588	75.975
426	Други тековни расходи	2.800	5.000	0	0	0	0	0	0	1.936	1.936	4.736	6.936
46	**СУБВЕНЦИИ И ТРАНСФЕРИ**	**11.000**	**11.000**	**0**	**0**	**0**	**0**	**0**	**0**	**0**	**0**	**11.000**	**11.000**
464	Разни трансфери	11.000	11.000	0	0	0	0	0	0	0	0	11.000	11.000
48	**КАПИТАЛНИ РАСХОДИ**	**6.000**	**13.371**	**0**	**0**	**0**	**0**	**0**	**0**	**1.900**	**1.900**	**7.900**	**15.271**
483	Купување на мебел, опрема, возила и машини	6.000	13.371	0	0	0	0	0	0	1.900	1.900	7.900	15.271
3	ДИПЛОМАТСКИ И КОНЗУЛАРНИ ПРЕТСТАВНИШТВА	**15.464**	**10.332**	**0**	**0**	**0**	**0**	**0**	**0**	**0**	**0**	**15.464**	**10.332**
30	***ДИПЛОМАТСКИ И КОНЗУЛАРНИ ПРЕТСТАВНИШТВА***	***15.464***	***10.332***	***0***	***0***	***0***	***0***	***0***	***0***	***0***	***0***	***15.464***	***10.332***
40	**ПЛАТИ, НАЕМНИНИ И НАДОМЕСТОЦИ ЗА ВРАБОТЕНИТЕ**	**8.580**	**5.882**	**0**	**0**	**0**	**0**	**0**	**0**	**0**	**0**	**8.580**	**5.882**
401	Основни плати и надоместоци	6.104	3.934	0	0	0	0	0	0	0	0	6.104	3.934
402	Придонеси за социјално осигурување од работодавачите	2.426	1.947	0	0	0	0	0	0	0	0	2.426	1.947
403	Останати придонеси од плати	50	1	0	0	0	0	0	0	0	0	50	1
42	**СТОКИ И УСЛУГИ**	**6.884**	**4.450**	**0**	**0**	**0**	**0**	**0**	**0**	**0**	**0**	**6.884**	**4.450**
420	Патни и дневни расходи	664	500	0	0	0	0	0	0	0	0	664	500
421	Комунални услуги,греење, комуникација и транспорт	500	200	0	0	0	0	0	0	0	0	500	200
423	Ситен инвентар, алат и други материјали за поправки	220	50	0	0	0	0	0	0	0	0	220	50
424	Поправки и тековно одржување	500	200	0	0	0	0	0	0	0	0	500	200
425	Договорни услуги	4.000	3.000	0	0	0	0	0	0	0	0	4.000	3.000
426	Други тековни расходи	1.000	500	0	0	0	0	0	0	0	0	1.000	500
4	НАБАВКА НА НОВИ И МОДЕРНИЗАЦИЈА НА ПОСТОЈНИ ЛАБОРАТОРИИ	**420.000**	**220.000**	**0**	**0**	**0**	**0**	**0**	**0**	**0**	**0**	**420.000**	**220.000**
4А	***НАБАВКА НА НОВИ И МОДЕРНИЗАЦИЈА НА ПОСТОЈНИ ЛАБОРАТОРИИ***	***420.000***	***220.000***	***0***	***0***	***0***	***0***	***0***	***0***	***0***	***0***	***420.000***	***220.000***
48	**КАПИТАЛНИ РАСХОДИ**	**420.000**	**220.000**	**0**	**0**	**0**	**0**	**0**	**0**	**0**	**0**	**420.000**	**220.000**
483	Купување на мебел, опрема, возила и машини	420.000	220.000	0	0	0	0	0	0	0	0	420.000	220.000
М	ИНТЕГРАЦИЈА ВО ЕУ	**45.000**	**38.250**	**0**	**0**	**0**	**0**	**0**	**0**	**0**	**0**	**45.000**	**38.250**

СЕКРЕТАРИЈАТ ЗА ЕВРОПСКИ ПРАШАЊА

Раздел Програма Потпрограма Категорија Ставка	ОПИС	БУЏЕТ 2009											
		Расходи на Основен буџет				Расходи од самофинансирачки активности		Расходи од заеми		Расходи од донации		Вкупно расходи	
		Буџет	Ребаланс	Буџет	Ребаланс	Буџет	Ребаланс	Буџет	Ребаланс	Буџет	Ребаланс	Буџет	Ребаланс
М4	*ПОДДРШКА НА ИНСТИТУЦИИ ЗА ПРИОРИТЕТНИ ЕУ ПРОЕКТИ*	*45.000*	*38.250*	*0*	*0*	*0*	*0*	*0*	*0*	*0*	*0*	*45.000*	*38.250*
48	**КАПИТАЛНИ РАСХОДИ**	**45.000**	**38.250**	**0**	**0**	**0**	**0**	**0**	**0**	**0**	**0**	**45.000**	**38.250**
485	Други нефинансиски средства	45.000	38.250	0	0	0	0	0	0	0	0	45.000	38.250

СЕКРЕТАРИЈАТ ЗА ЕВРОПСКИ ПРАШАЊА

Раздел / Програма / Потпрограма / Категорија / Ставка	ОПИС	БУЏЕТ 2009									
		Расходи на Основен буџет				Расходи од самофинансирачки активности		Расходи од заеми		Расходи од донации		Вкупно расходи	
		Буџет	Ребаланс	Буџет	Ребаланс	Буџет	Ребаланс	Буџет	Ребаланс	Буџет	Ребаланс	Буџет	Ребаланс
04010	**СЕКРЕТАРИЈАТ ЗА СПРОВЕДУВАЊЕ НА РАМКОВНИОТ ДОГОВОР**	**260.578**	**255.828**	**0**	**0**	**0**	**0**	**0**	**0**	**0**	**0**	**260.578**	**255.828**
2	**СЕКРЕТАРИЈАТ ЗА СПРОВЕДУВАЊЕ НА РАМКОВНИОТ ДОГОВОР**	**38.278**	**33.528**	**0**	**0**	**0**	**0**	**0**	**0**	**0**	**0**	**38.278**	**33.528**
20	СЕКРЕТАРИЈАТ ЗА СПРОВЕДУВАЊЕ НА РАМКОВНИОТ ДОГОВОР	38.278	33.528	0	0	0	0	0	0	0	0	38.278	33.528
К	**РЕФОРМА НА ЈАВНАТА АДМИНИСТРАЦИЈА**	**222.300**	**222.300**	**0**	**0**	**0**	**0**	**0**	**0**	**0**	**0**	**222.300**	**222.300**
К5	СООДВЕТНА И ПРАВИЧНА ЗАСТАПЕНОСТ НА ЗАЕДНИЦИТЕ	222.300	222.300	0	0	0	0	0	0	0	0	222.300	222.300
РАСХОДИ													
40	**ПЛАТИ, НАЕМНИНИ И НАДОМЕСТОЦИ ЗА ВРАБОТЕНИТЕ**	**242.578**	**238.978**	**0**	**0**	**0**	**0**	**0**	**0**	**0**	**0**	**242.578**	**238.978**
401	Основни плати и надоместоци	185.381	181.781	0	0	0	0	0	0	0	0	185.381	181.781
402	Придонеси за социјално осигурување од работодавачите	56.456	57.176	0	0	0	0	0	0	0	0	56.456	57.176
403	Останати придонеси од плати	741	21	0	0	0	0	0	0	0	0	741	21
42	**СТОКИ И УСЛУГИ**	**16.000**	**14.850**	**0**	**0**	**0**	**0**	**0**	**0**	**0**	**0**	**16.000**	**14.850**
420	Патни и дневни расходи	4.000	2.800	0	0	0	0	0	0	0	0	4.000	2.800
421	Комунални услуги,греење, комуникација и транспорт	0	350	0	0	0	0	0	0	0	0	0	350
423	Ситен инвентар, алат и други материјали за поправки	500	350	0	0	0	0	0	0	0	0	500	350
424	Поправки и тековно одржување	500	350	0	0	0	0	0	0	0	0	500	350
425	Договорни услуги	8.000	8.000	0	0	0	0	0	0	0	0	8.000	8.000
426	Други тековни расходи	3.000	3.000	0	0	0	0	0	0	0	0	3.000	3.000
48	**КАПИТАЛНИ РАСХОДИ**	**2.000**	**2.000**	**0**	**0**	**0**	**0**	**0**	**0**	**0**	**0**	**2.000**	**2.000**
483	Купување на мебел, опрема, возила и машини	2.000	2.000	0	0	0	0	0	0	0	0	2.000	2.000
2	СЕКРЕТАРИЈАТ ЗА СПРОВЕДУВАЊЕ НА РАМКОВНИОТ ДОГОВОР	**38.278**	**33.528**	**0**	**0**	**0**	**0**	**0**	**0**	**0**	**0**	**38.278**	**33.528**
20	***СЕКРЕТАРИЈАТ ЗА СПРОВЕДУВАЊЕ НА РАМКОВНИОТ ДОГОВОР***	***38.278***	***33.528***	***0***	***0***	***0***	***0***	***0***	***0***	***0***	***0***	***38.278***	***33.528***
40	**ПЛАТИ, НАЕМНИНИ И НАДОМЕСТОЦИ ЗА ВРАБОТЕНИТЕ**	**20.278**	**16.678**	**0**	**0**	**0**	**0**	**0**	**0**	**0**	**0**	**20.278**	**16.678**
401	Основни плати и надоместоци	14.881	11.281	0	0	0	0	0	0	0	0	14.881	11.281
402	Придонеси за социјално осигурување од работодавачите	5.356	5.386	0	0	0	0	0	0	0	0	5.356	5.386
403	Останати придонеси од плати	41	11	0	0	0	0	0	0	0	0	41	11
42	**СТОКИ И УСЛУГИ**	**16.000**	**14.850**	**0**	**0**	**0**	**0**	**0**	**0**	**0**	**0**	**16.000**	**14.850**
420	Патни и дневни расходи	4.000	2.800	0	0	0	0	0	0	0	0	4.000	2.800
421	Комунални услуги,греење, комуникација и транспорт	0	350	0	0	0	0	0	0	0	0	0	350

СЕКРЕТАРИЈАТ ЗА СПРОВЕДУВАЊЕ НА РАМКОВНИОТ ДОГОВОР

Раздел / Програма / Потпрограма / Категорија / Ставка	О П И С	БУЏЕТ 2009											
		Расходи на Основен буџет				Расходи од самофинансирачки активности		Расходи од заеми		Расходи од донации		Вкупно расходи	
		Буџет	Ребаланс	Буџет	Ребаланс	Буџет	Ребаланс	Буџет	Ребаланс	Буџет	Ребаланс	Буџет	Ребаланс
423	Ситен инвентар, алат и други материјали за поправки	500	350	0	0	0	0	0	0	0	0	500	350
424	Поправки и тековно одржување	500	350	0	0	0	0	0	0	0	0	500	350
425	Договорни услуги	8.000	8.000	0	0	0	0	0	0	0	0	8.000	8.000
426	Други тековни расходи	3.000	3.000	0	0	0	0	0	0	0	0	3.000	3.000
48	**КАПИТАЛНИ РАСХОДИ**	**2.000**	**2.000**	**0**	**0**	**0**	**0**	**0**	**0**	**0**	**0**	**2.000**	**2.000**
483	Купување на мебел, опрема, возила и машини	2.000	2.000	0	0	0	0	0	0	0	0	2.000	2.000
К	РЕФОРМА НА ЈАВНАТА АДМИНИСТРАЦИЈА	**222.300**	**222.300**	**0**	**0**	**0**	**0**	**0**	**0**	**0**	**0**	**222.300**	**222.300**
К5	***СООДВЕТНА И ПРАВИЧНА ЗАСТАПЕНОСТ НА ЗАЕДНИЦИТЕ***	***222.300***	***222.300***	***0***	***0***	***0***	***0***	***0***	***0***	***0***	***0***	***222.300***	***222.300***
40	**ПЛАТИ, НАЕМНИНИ И НАДОМЕСТОЦИ ЗА ВРАБОТЕНИТЕ**	**222.300**	**222.300**	**0**	**0**	**0**	**0**	**0**	**0**	**0**	**0**	**222.300**	**222.300**
401	Основни плати и надоместоци	170.500	170.500	0	0	0	0	0	0	0	0	170.500	170.500
402	Придонеси за социјално осигурување од работодавачите	51.100	51.790	0	0	0	0	0	0	0	0	51.100	51.790
403	Останати придонеси од плати	700	10	0	0	0	0	0	0	0	0	700	10

СЕКРЕТАРИЈАТ ЗА СПРОВЕДУВАЊЕ НА РАМКОВНИОТ ДОГОВОР

Раздел / Програма / Потпрограма / Категорија / Ставка	О П И С	Б У Џ Е Т 2 0 0 9											
		Расходи на Основен буџет				Расходи од самофинансирачки активности		Расходи од заеми		Расходи од донации		Вкупно расходи	
		Буџет	Ребаланс	Буџет	Ребаланс	Буџет	Ребаланс	Буџет	Ребаланс	Буџет	Ребаланс	Буџет	Ребаланс
04012	**АГЕНЦИЈА ЗА ОСТВАРУВАЊЕ НА ПРАВАТА НА ЗАЕДНИЦИТЕ**	**13.400**	**11.791**	**0**	**0**	**0**	**0**	**0**	**0**	**0**	**0**	**13.400**	**11.791**
2	**ОСТВАРУВАЊЕ НА ПРАВАТА НА ЗАЕДНИЦИТЕ**	**13.400**	**11.791**	**0**	**0**	**0**	**0**	**0**	**0**	**0**	**0**	**13.400**	**11.791**
20	ОСТВАРУВАЊЕ НА ПРАВАТА НА ЗАЕДНИЦИТЕ	13.400	11.791	0	0	0	0	0	0	0	0	13.400	11.791
РАСХОДИ													
40	**ПЛАТИ, НАЕМНИНИ И НАДОМЕСТОЦИ ЗА ВРАБОТЕНИТЕ**	**6.600**	**6.581**	**0**	**0**	**0**	**0**	**0**	**0**	**0**	**0**	**6.600**	**6.581**
401	Основни плати и надоместоци	3.866	3.852	0	0	0	0	0	0	0	0	3.866	3.852
402	Придонеси за социјално осигурување од работодавачите	2.711	2.728	0	0	0	0	0	0	0	0	2.711	2.728
403	Останати придонеси од плати	23	1	0	0	0	0	0	0	0	0	23	1
42	**СТОКИ И УСЛУГИ**	**5.300**	**3.710**	**0**	**0**	**0**	**0**	**0**	**0**	**0**	**0**	**5.300**	**3.710**
420	Патни и дневни расходи	461	323	0	0	0	0	0	0	0	0	461	323
421	Комунални услуги,греење, комуникација и транспорт	2.304	1.613	0	0	0	0	0	0	0	0	2.304	1.613
423	Ситен инвентар, алат и други материјали за поправки	230	161	0	0	0	0	0	0	0	0	230	161
425	Договорни услуги	1.843	1.290	0	0	0	0	0	0	0	0	1.843	1.290
426	Други тековни расходи	462	323	0	0	0	0	0	0	0	0	462	323
48	**КАПИТАЛНИ РАСХОДИ**	**1.500**	**1.500**	**0**	**0**	**0**	**0**	**0**	**0**	**0**	**0**	**1.500**	**1.500**
483	Купување на мебел, опрема, возила и машини	1.500	1.500	0	0	0	0	0	0	0	0	1.500	1.500
2	ОСТВАРУВАЊЕ НА ПРАВАТА НА ЗАЕДНИЦИТЕ	**13.400**	**11.791**	**0**	**0**	**0**	**0**	**0**	**0**	**0**	**0**	**13.400**	**11.791**
20	***ОСТВАРУВАЊЕ НА ПРАВАТА НА ЗАЕДНИЦИТЕ***	***13.400***	***11.791***	***0***	***0***	***0***	***0***	***0***	***0***	***0***	***0***	***13.400***	***11.791***
40	**ПЛАТИ, НАЕМНИНИ И НАДОМЕСТОЦИ ЗА ВРАБОТЕНИТЕ**	**6.600**	**6.581**	**0**	**0**	**0**	**0**	**0**	**0**	**0**	**0**	**6.600**	**6.581**
401	Основни плати и надоместоци	3.866	3.852	0	0	0	0	0	0	0	0	3.866	3.852
402	Придонеси за социјално осигурување од работодавачите	2.711	2.728	0	0	0	0	0	0	0	0	2.711	2.728
403	Останати придонеси од плати	23	1	0	0	0	0	0	0	0	0	23	1
42	**СТОКИ И УСЛУГИ**	**5.300**	**3.710**	**0**	**0**	**0**	**0**	**0**	**0**	**0**	**0**	**5.300**	**3.710**
420	Патни и дневни расходи	461	323	0	0	0	0	0	0	0	0	461	323
421	Комунални услуги,греење, комуникација и транспорт	2.304	1.613	0	0	0	0	0	0	0	0	2.304	1.613
423	Ситен инвентар, алат и други материјали за поправки	230	161	0	0	0	0	0	0	0	0	230	161
425	Договорни услуги	1.843	1.290	0	0	0	0	0	0	0	0	1.843	1.290
426	Други тековни расходи	462	323	0	0	0	0	0	0	0	0	462	323
48	**КАПИТАЛНИ РАСХОДИ**	**1.500**	**1.500**	**0**	**0**	**0**	**0**	**0**	**0**	**0**	**0**	**1.500**	**1.500**
483	Купување на мебел, опрема, возила и машини	1.500	1.500	0	0	0	0	0	0	0	0	1.500	1.500

АГЕНЦИЈА ЗА ОСТВАРУВАЊЕ НА ПРАВАТА НА ЗАЕДНИЦИТЕ

Раздел / Програма / Потпрограма / Категорија / Ставка	ОПИС	БУЏЕТ 2009									
		Расходи на Основен буџет				Расходи од самофинансирачки активности		Расходи од заеми		Расходи од донации		Вкупно расходи	
		Буџет	Ребаланс	Буџет	Ребаланс	Буџет	Ребаланс	Буџет	Ребаланс	Буџет	Ребаланс	Буџет	Ребаланс
04013	**АГЕНЦИЈА ЗА УПРАВУВАЊЕ СО ОДЗЕМЕН ИМОТ**	**0**	**3.229**	**0**	**0**	**0**	**0**	**0**	**0**	**0**	**0**	**0**	**3.229**
2	**АГЕНЦИЈА ЗА УПРАВУВАЊЕ СО ОДЗЕМЕН ИМОТ**	**0**	**3.229**	**0**	**0**	**0**	**0**	**0**	**0**	**0**	**0**	**0**	**3.229**
20	АГЕНЦИЈА ЗА УПРАВУВАЊЕ СО ОДЗЕМЕН ИМОТ	0	3.229	0	0	0	0	0	0	0	0	0	3.229
РАСХОДИ													
40	**ПЛАТИ, НАЕМНИНИ И НАДОМЕСТОЦИ ЗА ВРАБОТЕНИТЕ**	**0**	**1.229**	**0**	**0**	**0**	**0**	**0**	**0**	**0**	**0**	**0**	**1.229**
401	Основни плати и надоместоци	0	806	0	0	0	0	0	0	0	0	0	806
402	Придонеси за социјално осигурување од работодавачите	0	423	0	0	0	0	0	0	0	0	0	423
42	**СТОКИ И УСЛУГИ**	**0**	**2.000**	**0**	**0**	**0**	**0**	**0**	**0**	**0**	**0**	**0**	**2.000**
420	Патни и дневни расходи	0	200	0	0	0	0	0	0	0	0	0	200
421	Комунални услуги,греење, комуникација и транспорт	0	300	0	0	0	0	0	0	0	0	0	300
423	Ситен инвентар, алат и други материјали за поправки	0	500	0	0	0	0	0	0	0	0	0	500
424	Поправки и тековно одржување	0	150	0	0	0	0	0	0	0	0	0	150
425	Договорни услуги	0	750	0	0	0	0	0	0	0	0	0	750
426	Други тековни расходи	0	100	0	0	0	0	0	0	0	0	0	100
2	АГЕНЦИЈА ЗА УПРАВУВАЊЕ СО ОДЗЕМЕН ИМОТ	**0**	**3.229**	**0**	**0**	**0**	**0**	**0**	**0**	**0**	**0**	**0**	**3.229**
20	***АГЕНЦИЈА ЗА УПРАВУВАЊЕ СО ОДЗЕМЕН ИМОТ***	*0*	***3.229***	*0*	*0*	*0*	*0*	*0*	*0*	*0*	*0*	*0*	***3.229***
40	**ПЛАТИ, НАЕМНИНИ И НАДОМЕСТОЦИ ЗА ВРАБОТЕНИТЕ**	**0**	**1.229**	**0**	**0**	**0**	**0**	**0**	**0**	**0**	**0**	**0**	**1.229**
401	Основни плати и надоместоци	0	806	0	0	0	0	0	0	0	0	0	806
402	Придонеси за социјално осигурување од работодавачите	0	423	0	0	0	0	0	0	0	0	0	423
42	**СТОКИ И УСЛУГИ**	**0**	**2.000**	**0**	**0**	**0**	**0**	**0**	**0**	**0**	**0**	**0**	**2.000**
420	Патни и дневни расходи	0	200	0	0	0	0	0	0	0	0	0	200
421	Комунални услуги,греење, комуникација и транспорт	0	300	0	0	0	0	0	0	0	0	0	300
423	Ситен инвентар, алат и други материјали за поправки	0	500	0	0	0	0	0	0	0	0	0	500
424	Поправки и тековно одржување	0	150	0	0	0	0	0	0	0	0	0	150
425	Договорни услуги	0	750	0	0	0	0	0	0	0	0	0	750
426	Други тековни расходи	0	100	0	0	0	0	0	0	0	0	0	100

АГЕНЦИЈА ЗА УПРАВУВАЊЕ СО ОДЗЕМЕН ИМОТ

Раздел / Програма / Потпрограма / Категорија / Ставка	ОПИС	БУЏЕТ 2009									
		Расходи на Основен буџет				Расходи од самофинансирачки активности		Расходи од заеми		Расходи од донации		Вкупно расходи	
		Буџет	Ребаланс	Буџет	Ребаланс	Буџет	Ребаланс	Буџет	Ребаланс	Буџет	Ребаланс	Буџет	Ребаланс
05001	**МИНИСТЕРСТВО ЗА ОДБРАНА**	**8.110.000**	**6.416.254**	**55.000**	**196.800**	**175.000**	**175.000**	**0**	**0**	**0**	**21.023**	**8.340.000**	**6.809.077**
1	**АДМИНИСТРАЦИЈА**	**784.595**	**720.530**	**5.000**	**25.000**	**25.000**	**25.000**	**0**	**0**	**0**	**1.671**	**814.595**	**772.201**
10	АДМИНИСТРАЦИЈА	553.623	525.672	5.000	5.000	25.000	25.000	0	0	0	0	583.623	555.672
12	МЕЃУНАРОДНИ АКТИВНОСТИ	170.972	159.858	0	0	0	0	0	0	0	1.671	170.972	161.529
13	ОПРЕМУВАЊЕ ВО МО	31.700	16.700	0	20.000	0	0	0	0	0	0	31.700	36.700
1А	МОДЕРНИЗАЦИЈА ВО МО	28.300	18.300	0	0	0	0	0	0	0	0	28.300	18.300
2	**ФУНКЦИОНИРАЊЕ НА АРМ**	**6.049.659**	**4.973.678**	**20.000**	**100.000**	**0**	**0**	**0**	**0**	**0**	**1.970**	**6.069.659**	**5.075.648**
20	ФУНКЦИОНИРАЊЕ НА АРМ	3.483.234	3.247.253	1.000	1.000	0	0	0	0	0	0	3.484.234	3.248.253
21	ОБУКА	152.509	97.509	4.000	4.000	0	0	0	0	0	0	156.509	101.509
22	ЛОГИСТИКА ВО АРМ	1.358.858	1.203.858	15.000	95.000	0	0	0	0	0	0	1.373.858	1.298.858
24	РЕФОРМА ВО МИНИСТЕРСТВОТО ЗА ОДБРАНА	112.000	92.000	0	0	0	0	0	0	0	0	112.000	92.000
2А	ОПРЕМУВАЊЕ И МОДЕРНИЗАЦИЈА ВО АРМ	943.058	333.058	0	0	0	0	0	0	0	1.970	943.058	335.028
3	**МИРОВНИ И ХУМАНИТАРНИ МИСИИ**	**216.696**	**217.754**	**0**	**0**	**0**	**0**	**0**	**0**	**0**	**17.382**	**216.696**	**235.136**
30	МИРОВНИ И ХУМАНИТАРНИ МИСИИ	216.696	217.754	0	0	0	0	0	0	0	17.382	216.696	235.136
4	**ВОЕНА БОЛНИЦА**	**252.369**	**247.611**	**0**	**0**	**150.000**	**150.000**	**0**	**0**	**0**	**0**	**402.369**	**397.611**
40	ВОЕНА БОЛНИЦА	252.369	247.611	0	0	150.000	150.000	0	0	0	0	402.369	397.611
5	**ОДРЖУВАЊЕ НА ОБЈЕКТИ И ИНФРАСТРУКТУРА**	**111.863**	**61.863**	**30.000**	**71.800**	**0**	**0**	**0**	**0**	**0**	**0**	**141.863**	**133.663**
50	ОДРЖУВАЊЕ НА ОБЈЕКТИ И ИНФРАСТРУКТУРА	27.863	27.863	4.200	26.000	0	0	0	0	0	0	32.063	53.863
5Б	ИЗГРАДБА И РЕКОНСТРУКЦИЈА НА ОБЈЕКТИ И ИНФРАСТРУКТУРА	84.000	34.000	25.800	45.800	0	0	0	0	0	0	109.800	79.800
В	**УНАПРЕДУВАЊЕ НА ОДБРАНАТА И БЕЗБЕДНОСТА**	**649.782**	**164.782**	**0**	**0**	**0**	**0**	**0**	**0**	**0**	**0**	**649.782**	**164.782**
ВА	ИНТЕГРАЦИЈА ВО НАТО	649.782	164.782	0	0	0	0	0	0	0	0	649.782	164.782
К	**РЕФОРМА НА ЈАВНАТА АДМИНИСТРАЦИЈА**	**45.036**	**30.036**	**0**	**0**	**0**	**0**	**0**	**0**	**0**	**0**	**45.036**	**30.036**
К2	СТРУЧНО ОСПОСОБУВАЊЕ И УСОВРШУВАЊЕ	45.036	30.036	0	0	0	0	0	0	0	0	45.036	30.036
РАСХОДИ													
40	**ПЛАТИ, НАЕМНИНИ И НАДОМЕСТОЦИ ЗА ВРАБОТЕНИТЕ**	**3.734.233**	**3.533.487**	**0**	**0**	**0**	**0**	**0**	**0**	**0**	**0**	**3.734.233**	**3.533.487**
401	Основни плати и надоместоци	2.520.353	2.345.951	0	0	0	0	0	0	0	0	2.520.353	2.345.951
402	Придонеси за социјално осигурување од работодавачите	1.207.541	1.187.048	0	0	0	0	0	0	0	0	1.207.541	1.187.048

МИНИСТЕРСТВО ЗА ОДБРАНА

Раздел / Програма / Потпрограма / Категорија / Ставка	ОПИС	БУЏЕТ 2009 Расходи на Основен буџет Буџет	Ребаланс	Расходи на Основен буџет Буџет	Ребаланс	Расходи од самофинансирачки активности Буџет	Ребаланс	Расходи од заеми Буџет	Ребаланс	Расходи од донации Буџет	Ребаланс	Вкупно расходи Буџет	Ребаланс
403	Останати придонеси од плати	6.339	488	0	0	0	0	0	0	0	0	6.339	488
42	**СТОКИ И УСЛУГИ**	**2.830.622**	**2.227.622**	**29.200**	**131.000**	**145.000**	**145.000**	**0**	**0**	**0**	**3.251**	**3.004.822**	**2.506.873**
420	Патни и дневни расходи	335.210	285.210	350	350	4.150	4.150	0	0	0	0	339.710	289.710
421	Комунални услуги,греење, комуникација и транспорт	706.911	663.911	11.050	21.050	1.800	1.800	0	0	0	0	719.761	686.761
423	Ситен инвентар, алат и други материјали за поправки	975.225	625.225	5.450	45.450	124.180	124.180	0	0	0	0	1.104.855	794.855
424	Поправки и тековно одржување	382.263	262.263	1.100	51.100	13.350	13.350	0	0	0	0	396.713	326.713
425	Договорни услуги	251.243	221.243	850	850	1.120	1.120	0	0	0	1.671	253.213	224.884
426	Други тековни расходи	179.770	169.770	10.400	12.200	400	400	0	0	0	1.580	190.570	183.950
43	**ТЕКОВНИ ТРАНСФЕРИ ДО ВОНБУЏЕТСКИТЕ ФОНДОВИ**	**111.000**	**91.000**	**0**	**0**	**0**	**0**	**0**	**0**	**0**	**0**	**111.000**	**91.000**
431	Трансфери до Фондот за ПИОМ	111.000	91.000	0	0	0	0	0	0	0	0	111.000	91.000
46	**СУБВЕНЦИИ И ТРАНСФЕРИ**	**81.060**	**61.060**	**0**	**0**	**0**	**0**	**0**	**0**	**0**	**15.802**	**81.060**	**76.862**
463	Трансфери до невладини организации	3.000	3.000	0	0	0	0	0	0	0	0	3.000	3.000
464	Разни трансфери	78.060	58.060	0	0	0	0	0	0	0	15.802	78.060	73.862
48	**КАПИТАЛНИ РАСХОДИ**	**1.353.085**	**503.085**	**25.800**	**65.800**	**30.000**	**30.000**	**0**	**0**	**0**	**1.970**	**1.408.885**	**600.855**
482	Други градежни објекти	84.000	34.000	25.000	45.000	0	0	0	0	0	0	109.000	79.000
483	Купување на мебел, опрема, возила и машини	1.269.085	469.085	800	20.800	30.000	30.000	0	0	0	1.970	1.299.885	521.855
1	АДМИНИСТРАЦИЈА	**784.595**	**720.530**	**5.000**	**25.000**	**25.000**	**25.000**	**0**	**0**	**0**	**1.671**	**814.595**	**772.201**
10	***АДМИНИСТРАЦИЈА***	***553.623***	***525.672***	***5.000***	***5.000***	***25.000***	***25.000***	***0***	***0***	***0***	***0***	***583.623***	***555.672***
40	**ПЛАТИ, НАЕМНИНИ И НАДОМЕСТОЦИ ЗА ВРАБОТЕНИТЕ**	**311.545**	**303.594**	**0**	**0**	**0**	**0**	**0**	**0**	**0**	**0**	**311.545**	**303.594**
401	Основни плати и надоместоци	215.696	210.041	0	0	0	0	0	0	0	0	215.696	210.041
402	Придонеси за социјално осигурување од работодавачите	95.277	93.505	0	0	0	0	0	0	0	0	95.277	93.505
403	Останати придонеси од плати	572	48	0	0	0	0	0	0	0	0	572	48
42	**СТОКИ И УСЛУГИ**	**181.178**	**171.178**	**5.000**	**5.000**	**25.000**	**25.000**	**0**	**0**	**0**	**0**	**211.178**	**201.178**
420	Патни и дневни расходи	5.893	5.893	0	0	3.000	3.000	0	0	0	0	8.893	8.893
421	Комунални услуги,греење, комуникација и транспорт	35.845	35.845	0	0	1.500	1.500	0	0	0	0	37.345	37.345
423	Ситен инвентар, алат и други материјали за поправки	23.781	23.781	650	650	20.000	20.000	0	0	0	0	44.431	44.431
424	Поправки и тековно одржување	23.711	18.711	100	100	0	0	0	0	0	0	23.811	18.811
425	Договорни услуги	67.735	62.735	850	850	300	300	0	0	0	0	68.885	63.885
426	Други тековни расходи	24.213	24.213	3.400	3.400	200	200	0	0	0	0	27.813	27.813
46	**СУБВЕНЦИИ И ТРАНСФЕРИ**	**60.900**	**50.900**	**0**	**0**	**0**	**0**	**0**	**0**	**0**	**0**	**60.900**	**50.900**
463	Трансфери до невладини организации	3.000	3.000	0	0	0	0	0	0	0	0	3.000	3.000
464	Разни трансфери	57.900	47.900	0	0	0	0	0	0	0	0	57.900	47.900
12	***МЕЃУНАРОДНИ АКТИВНОСТИ***	***170.972***	***159.858***	***0***	***0***	***0***	***0***	***0***	***0***	***0***	***1.671***	***170.972***	***161.529***

МИНИСТЕРСТВО ЗА ОДБРАНА

Раздел / Програма / Потпрограма / Категорија / Ставка	О П И С	БУЏЕТ 2009: Расходи на Основен буџет				Расходи од самофинансирачки активности		Расходи од заеми		Расходи од донации		Вкупно расходи	
		Буџет	Ребаланс	Буџет	Ребаланс	Буџет	Ребаланс	Буџет	Ребаланс	Буџет	Ребаланс	Буџет	Ребаланс
40	ПЛАТИ, НАЕМНИНИ И НАДОМЕСТОЦИ ЗА ВРАБОТЕНИТЕ	66.486	65.372	0	0	0	0	0	0	0	0	66.486	65.372
401	Основни плати и надоместоци	61.507	60.469	0	0	0	0	0	0	0	0	61.507	60.469
402	Придонеси за социјално осигурување од работодавачите	4.833	4.901	0	0	0	0	0	0	0	0	4.833	4.901
403	Останати придонеси од плати	146	2	0	0	0	0	0	0	0	0	146	2
42	СТОКИ И УСЛУГИ	104.486	94.486	0	0	0	0	0	0	0	1.671	104.486	96.157
420	Патни и дневни расходи	52.208	42.208	0	0	0	0	0	0	0	0	52.208	42.208
421	Комунални услуги,греење, комуникација и транспорт	25.669	25.669	0	0	0	0	0	0	0	0	25.669	25.669
423	Ситен инвентар, алат и други материјали за поправки	1.080	1.080	0	0	0	0	0	0	0	0	1.080	1.080
424	Поправки и тековно одржување	174	174	0	0	0	0	0	0	0	0	174	174
425	Договорни услуги	14.558	14.558	0	0	0	0	0	0	0	1.671	14.558	16.229
426	Други тековни расходи	10.797	10.797	0	0	0	0	0	0	0	0	10.797	10.797
13	ОПРЕМУВАЊЕ ВО МО	31.700	16.700	0	20.000	0	0	0	0	0	0	31.700	36.700
48	КАПИТАЛНИ РАСХОДИ	31.700	16.700	0	20.000	0	0	0	0	0	0	31.700	36.700
483	Купување на мебел, опрема, возила и машини	31.700	16.700	0	20.000	0	0	0	0	0	0	31.700	36.700
1А	МОДЕРНИЗАЦИЈА ВО МО	28.300	18.300	0	0	0	0	0	0	0	0	28.300	18.300
48	КАПИТАЛНИ РАСХОДИ	28.300	18.300	0	0	0	0	0	0	0	0	28.300	18.300
483	Купување на мебел, опрема, возила и машини	28.300	18.300	0	0	0	0	0	0	0	0	28.300	18.300
2	ФУНКЦИОНИРАЊЕ НА АРМ	6.049.659	4.973.678	20.000	100.000	0	0	0	0	0	1.970	6.069.659	5.075.648
20	ФУНКЦИОНИРАЊЕ НА АРМ	3.483.234	3.247.253	1.000	1.000	0	0	0	0	0	0	3.484.234	3.248.253
40	ПЛАТИ, НАЕМНИНИ И НАДОМЕСТОЦИ ЗА ВРАБОТЕНИТЕ	3.099.594	2.913.613	0	0	0	0	0	0	0	0	3.099.594	2.913.613
401	Основни плати и надоместоци	2.100.033	1.935.703	0	0	0	0	0	0	0	0	2.100.033	1.935.703
402	Придонеси за социјално осигурување од работодавачите	994.334	977.510	0	0	0	0	0	0	0	0	994.334	977.510
403	Останати придонеси од плати	5.227	400	0	0	0	0	0	0	0	0	5.227	400
42	СТОКИ И УСЛУГИ	368.140	328.140	1.000	1.000	0	0	0	0	0	0	369.140	329.140
420	Патни и дневни расходи	139.861	139.861	0	0	0	0	0	0	0	0	139.861	139.861
421	Комунални услуги,греење, комуникација и транспорт	59.975	54.975	0	0	0	0	0	0	0	0	59.975	54.975
423	Ситен инвентар, алат и други материјали за поправки	24.196	14.196	0	0	0	0	0	0	0	0	24.196	14.196
424	Поправки и тековно одржување	2.090	2.090	0	0	0	0	0	0	0	0	2.090	2.090
425	Договорни услуги	110.012	95.012	0	0	0	0	0	0	0	0	110.012	95.012
426	Други тековни расходи	32.006	22.006	1.000	1.000	0	0	0	0	0	0	33.006	23.006
46	СУБВЕНЦИИ И ТРАНСФЕРИ	15.500	5.500	0	0	0	0	0	0	0	0	15.500	5.500
464	Разни трансфери	15.500	5.500	0	0	0	0	0	0	0	0	15.500	5.500
21	ОБУКА	152.509	97.509	4.000	4.000	0	0	0	0	0	0	156.509	101.509
42	СТОКИ И УСЛУГИ	150.349	95.349	4.000	4.000	0	0	0	0	0	0	154.349	99.349
420	Патни и дневни расходи	79.117	49.117	0	0	0	0	0	0	0	0	79.117	49.117

МИНИСТЕРСТВО ЗА ОДБРАНА

Раздел / Програма / Потпрограма / Категорија / Ставка	ОПИС	БУЏЕТ 2009											
		Расходи на Основен буџет				Расходи од самофинансирачки активности		Расходи од заеми		Расходи од донации		Вкупно расходи	
		Буџет	Ребаланс	Буџет	Ребаланс	Буџет	Ребаланс	Буџет	Ребаланс	Буџет	Ребаланс	Буџет	Ребаланс
423	Ситен инвентар, алат и други материјали за поправки	54.612	34.612	0	0	0	0	0	0	0	0	54.612	34.612
425	Договорни услуги	16.620	11.620	0	0	0	0	0	0	0	0	16.620	11.620
426	Други тековни расходи	0	0	4.000	4.000	0	0	0	0	0	0	4.000	4.000
46	**СУБВЕНЦИИ И ТРАНСФЕРИ**	**2.160**	**2.160**	**0**	**0**	**0**	**0**	**0**	**0**	**0**	**0**	**2.160**	**2.160**
464	Разни трансфери	2.160	2.160	0	0	0	0	0	0	0	0	2.160	2.160
22	***ЛОГИСТИКА ВО АРМ***	***1.358.858***	***1.203.858***	***15.000***	***95.000***	***0***	***0***	***0***	***0***	***0***	***0***	***1.373.858***	***1.298.858***
42	**СТОКИ И УСЛУГИ**	**1.358.858**	**1.203.858**	**15.000**	**95.000**	**0**	**0**	**0**	**0**	**0**	**0**	**1.373.858**	**1.298.858**
420	Патни и дневни расходи	17.778	17.778	0	0	0	0	0	0	0	0	17.778	17.778
421	Комунални услуги,греење, комуникација и транспорт.	543.443	503.443	11.000	21.000	0	0	0	0	0	0	554.443	524.443
423	Ситен инвентар, алат и други материјали за поправки	487.592	437.592	4.000	44.000	0	0	0	0	0	0	491.592	481.592
424	Поправки и тековно одржување	276.601	211.601	0	30.000	0	0	0	0	0	0	276.601	241.601
425	Договорни услуги	33.228	33.228	0	0	0	0	0	0	0	0	33.228	33.228
426	Други тековни расходи	216	216	0	0	0	0	0	0	0	0	216	216
24	***РЕФОРМА ВО МИНИСТЕРСТВОТО ЗА ОДБРАНА***	***112.000***	***92.000***	***0***	***0***	***0***	***0***	***0***	***0***	***0***	***0***	***112.000***	***92.000***
43	**ТЕКОВНИ ТРАНСФЕРИ ДО ВОНБУЏЕТСКИТЕ ФОНДОВИ**	**111.000**	**91.000**	**0**	**0**	**0**	**0**	**0**	**0**	**0**	**0**	**111.000**	**91.000**
431	Трансфери до Фондот за ПИОМ	111.000	91.000	0	0	0	0	0	0	0	0	111.000	91.000
46	**СУБВЕНЦИИ И ТРАНСФЕРИ**	**1.000**	**1.000**	**0**	**0**	**0**	**0**	**0**	**0**	**0**	**0**	**1.000**	**1.000**
464	Разни трансфери	1.000	1.000	0	0	0	0	0	0	0	0	1.000	1.000
2А	***ОПРЕМУВАЊЕ И МОДЕРНИЗАЦИЈА ВО АРМ***	***943.058***	***333.058***	***0***	***0***	***0***	***0***	***0***	***0***	***0***	***1.970***	***943.058***	***335.028***
42	**СТОКИ И УСЛУГИ**	**130.724**	**20.724**	**0**	**0**	**0**	**0**	**0**	**0**	**0**	**0**	**130.724**	**20.724**
423	Ситен инвентар, алат и други материјали за поправки	130.724	20.724	0	0	0	0	0	0	0	0	130.724	20.724
48	**КАПИТАЛНИ РАСХОДИ**	**812.334**	**312.334**	**0**	**0**	**0**	**0**	**0**	**0**	**0**	**1.970**	**812.334**	**314.304**
483	Купување на мебел, опрема, возила и машини	812.334	312.334	0	0	0	0	0	0	0	1.970	812.334	314.304
3	МИРОВНИ И ХУМАНИТАРНИ МИСИИ	**216.696**	**217.754**	**0**	**0**	**0**	**0**	**0**	**0**	**0**	**17.382**	**216.696**	**235.136**
30	***МИРОВНИ И ХУМАНИТАРНИ МИСИИ***	***216.696***	***217.754***	***0***	***0***	***0***	***0***	***0***	***0***	***0***	***17.382***	***216.696***	***235.136***
40	**ПЛАТИ, НАЕМНИНИ И НАДОМЕСТОЦИ ЗА ВРАБОТЕНИТЕ**	**53.000**	**52.058**	**0**	**0**	**0**	**0**	**0**	**0**	**0**	**0**	**53.000**	**52.058**
402	Придонеси за социјално осигурување од работодавачите	52.973	52.049	0	0	0	0	0	0	0	0	52.973	52.049
403	Останати придонеси од плати	27	9	0	0	0	0	0	0	0	0	27	9
42	**СТОКИ И УСЛУГИ**	**163.696**	**165.696**	**0**	**0**	**0**	**0**	**0**	**0**	**0**	**1.580**	**163.696**	**167.276**
421	Комунални услуги,греење, комуникација и транспорт	170	2.170	0	0	0	0	0	0	0	0	170	2.170
423	Ситен инвентар, алат и други материјали за поправки	52.173	52.173	0	0	0	0	0	0	0	0	52.173	52.173
426	Други тековни расходи	111.353	111.353	0	0	0	0	0	0	0	1.580	111.353	112.933
46	**СУБВЕНЦИИ И ТРАНСФЕРИ**	**0**	**0**	**0**	**0**	**0**	**0**	**0**	**0**	**0**	**15.802**	**0**	**15.802**
464	Разни трансфери	0	0	0	0	0	0	0	0	0	15.802	0	15.802
4	ВОЕНА БОЛНИЦА	**252.369**	**247.611**	**0**	**0**	**150.000**	**150.000**	**0**	**0**	**0**	**0**	**402.369**	**397.611**

МИНИСТЕРСТВО ЗА ОДБРАНА

Раздел / Програма / Потпрограма / Категорија / Ставка	ОПИС	БУЏЕТ 2009											
		Расходи на Основен буџет				Расходи од самофинансирачки активности		Расходи од заеми		Расходи од донации		Вкупно расходи	
		Буџет	Ребаланс	Буџет	Ребаланс	Буџет	Ребаланс	Буџет	Ребаланс	Буџет	Ребаланс	Буџет	Ребаланс
40	***ВОЕНА БОЛНИЦА***	*252.369*	*247.611*	*0*	*0*	*150.000*	*150.000*	*0*	*0*	*0*	*0*	*402.369*	*397.611*
40	**ПЛАТИ, НАЕМНИНИ И НАДОМЕСТОЦИ ЗА ВРАБОТЕНИТЕ**	**203.608**	**198.850**	**0**	**0**	**0**	**0**	**0**	**0**	**0**	**0**	**203.608**	**198.850**
401	Основни плати и надоместоци	143.117	139.738	0	0	0	0	0	0	0	0	143.117	139.738
402	Придонеси за социјално осигурување од работодавачите	60.124	59.083	0	0	0	0	0	0	0	0	60.124	59.083
403	Останати придонеси од плати	367	29	0	0	0	0	0	0	0	0	367	29
42	**СТОКИ И УСЛУГИ**	**48.761**	**48.761**	**0**	**0**	**120.000**	**120.000**	**0**	**0**	**0**	**0**	**168.761**	**168.761**
420	Патни и дневни расходи	6.966	6.966	0	0	1.150	1.150	0	0	0	0	8.116	8.116
421	Комунални услуги,греење, комуникација и транспорт	41.795	41.795	0	0	300	300	0	0	0	0	42.095	42.095
423	Ситен инвентар, алат и други материјали за поправки	0	0	0	0	104.180	104.180	0	0	0	0	104.180	104.180
424	Поправки и тековно одржување	0	0	0	0	13.350	13.350	0	0	0	0	13.350	13.350
425	Договорни услуги	0	0	0	0	820	820	0	0	0	0	820	820
426	Други тековни расходи	0	0	0	0	200	200	0	0	0	0	200	200
48	**КАПИТАЛНИ РАСХОДИ**	**0**	**0**	**0**	**0**	**30.000**	**30.000**	**0**	**0**	**0**	**0**	**30.000**	**30.000**
483	Купување на мебел, опрема, возила и машини	0	0	0	0	30.000	30.000	0	0	0	0	30.000	30.000
5	ОДРЖУВАЊЕ НА ОБЈЕКТИ И ИНФРАСТРУКТУРА	**111.863**	**61.863**	**30.000**	**71.800**	**0**	**0**	**0**	**0**	**0**	**0**	**141.863**	**133.663**
50	***ОДРЖУВАЊЕ НА ОБЈЕКТИ И ИНФРАСТРУКТУРА***	*27.863*	*27.863*	*4.200*	*26.000*	*0*	*0*	*0*	*0*	*0*	*0*	*32.063*	*53.863*
42	**СТОКИ И УСЛУГИ**	**27.863**	**27.863**	**4.200**	**26.000**	**0**	**0**	**0**	**0**	**0**	**0**	**32.063**	**53.863**
420	Патни и дневни расходи	0	0	350	350	0	0	0	0	0	0	350	350
421	Комунални услуги,греење, комуникација и транспорт	0	0	50	50	0	0	0	0	0	0	50	50
423	Ситен инвентар, алат и други материјали за поправки	0	0	800	800	0	0	0	0	0	0	800	800
424	Поправки и тековно одржување	25.773	25.773	1.000	21.000	0	0	0	0	0	0	26.773	46.773
425	Договорни услуги	1.393	1.393	0	0	0	0	0	0	0	0	1.393	1.393
426	Други тековни расходи	697	697	2.000	3.800	0	0	0	0	0	0	2.697	4.497
5Б	***ИЗГРАДБА И РЕКОНСТРУКЦИЈА НА ОБЈЕКТИ И ИНФРАСТРУКТУРА***	*84.000*	*34.000*	*25.800*	*45.800*	*0*	*0*	*0*	*0*	*0*	*0*	*109.800*	*79.800*
48	**КАПИТАЛНИ РАСХОДИ**	**84.000**	**34.000**	**25.800**	**45.800**	**0**	**0**	**0**	**0**	**0**	**0**	**109.800**	**79.800**
482	Други градежни објекти	84.000	34.000	25.000	45.000	0	0	0	0	0	0	109.000	79.000
483	Купување на мебел, опрема, возила и машини	0	0	800	800	0	0	0	0	0	0	800	800
В	УНАПРЕДУВАЊЕ НА ОДБРАНАТА И БЕЗБЕДНОСТА	**649.782**	**164.782**	**0**	**0**	**0**	**0**	**0**	**0**	**0**	**0**	**649.782**	**164.782**
ВА	***ИНТЕГРАЦИЈА ВО НАТО***	*649.782*	*164.782*	*0*	*0*	*0*	*0*	*0*	*0*	*0*	*0*	*649.782*	*164.782*
42	**СТОКИ И УСЛУГИ**	**253.031**	**43.031**	**0**	**0**	**0**	**0**	**0**	**0**	**0**	**0**	**253.031**	**43.031**
423	Ситен инвентар, алат и други материјали за поправки	199.256	39.256	0	0	0	0	0	0	0	0	199.256	39.256
424	Поправки и тековно одржување	53.775	3.775	0	0	0	0	0	0	0	0	53.775	3.775
48	**КАПИТАЛНИ РАСХОДИ**	**396.751**	**121.751**	**0**	**0**	**0**	**0**	**0**	**0**	**0**	**0**	**396.751**	**121.751**
483	Купување на мебел, опрема, возила и машини	396.751	121.751	0	0	0	0	0	0	0	0	396.751	121.751

МИНИСТЕРСТВО ЗА ОДБРАНА

Раздел / Програма / Потпрограма / Категорија / Ставка	О П И С	БУЏЕТ 2009											
		Расходи на Основен буџет				Расходи од самофинансирачки активности		Расходи од заеми		Расходи од донации		Вкупно расходи	
		Буџет	Ребаланс	Буџет	Ребаланс	Буџет	Ребаланс	Буџет	Ребаланс	Буџет	Ребаланс	Буџет	Ребаланс
К	РЕФОРМА НА ЈАВНАТА АДМИНИСТРАЦИЈА	**45.036**	**30.036**	**0**	**0**	**0**	**0**	**0**	**0**	**0**	**0**	**45.036**	**30.036**
К2	***СТРУЧНО ОСПОСОБУВАЊЕ И УСОВРШУВАЊЕ***	***45.036***	***30.036***	***0***	***0***	***0***	***0***	***0***	***0***	***0***	***0***	***45.036***	***30.036***
42	**СТОКИ И УСЛУГИ**	**43.536**	**28.536**	**0**	**0**	**0**	**0**	**0**	**0**	**0**	**0**	**43.536**	**28.536**
420	Патни и дневни расходи	33.387	23.387	0	0	0	0	0	0	0	0	33.387	23.387
421	Комунални услуги,греење, комуникација и транспорт	14	14	0	0	0	0	0	0	0	0	14	14
423	Ситен инвентар, алат и други материјали за поправки	1.811	1.811	0	0	0	0	0	0	0	0	1.811	1.811
424	Поправки и тековно одржување	139	139	0	0	0	0	0	0	0	0	139	139
425	Договорни услуги	7.697	2.697	0	0	0	0	0	0	0	0	7.697	2.697
426	Други тековни расходи	488	488	0	0	0	0	0	0	0	0	488	488
46	**СУБВЕНЦИИ И ТРАНСФЕРИ**	**1.500**	**1.500**	**0**	**0**	**0**	**0**	**0**	**0**	**0**	**0**	**1.500**	**1.500**
464	Разни трансфери	1.500	1.500	0	0	0	0	0	0	0	0	1.500	1.500

МИНИСТЕРСТВО ЗА ОДБРАНА

Раздел / Програма / Потпрограма / Категорија / Ставка	О П И С	БУЏЕТ 2009													
		Расходи на Основен буџет				Расходи од самофинансирачки активности		Расходи од заеми		Расходи од донации		Вкупно расходи	
		Буџет	Ребаланс	Буџет	Ребаланс	Буџет	Ребаланс	Буџет	Ребаланс	Буџет	Ребаланс	Буџет	Ребаланс
05002	**ДИРЕКЦИЈА ЗА БЕЗБЕДНОСТ НА КЛАСИФИЦИРАНИ ИНФОРМАЦИИ**	**39.445**	**36.337**	**0**	**0**	**0**	**0**	**0**	**0**	**0**	**0**	**39.445**	**36.337**
1	**АДМИНИСТРАЦИЈА**	**31.495**	**29.185**	**0**	**0**	**0**	**0**	**0**	**0**	**0**	**0**	**31.495**	**29.185**
10	АДМИНИСТРАЦИЈА	31.495	29.185	0	0	0	0	0	0	0	0	31.495	29.185
2	**СПОГОДБА ЗА РАЗМЕНА НА КЛАСИФИЦИРАНИ ИНФОРМАЦИИ РМ-ЕУ**	**7.620**	**6.912**	**0**	**0**	**0**	**0**	**0**	**0**	**0**	**0**	**7.620**	**6.912**
20	СПОГОДБА ЗА РАЗМЕНА НА КЛАСИФИЦИРАНИ ИНФОРМАЦИИ РМ-ЕУ	7.620	6.912	0	0	0	0	0	0	0	0	7.620	6.912
К	**РЕФОРМА НА ЈАВНАТА АДМИНИСТРАЦИЈА**	**330**	**240**	**0**	**0**	**0**	**0**	**0**	**0**	**0**	**0**	**330**	**240**
К2	СТРУЧНО ОСПОСОБУВАЊЕ И УСОВРШУВАЊЕ	330	240	0	0	0	0	0	0	0	0	330	240
РАСХОДИ													
40	**ПЛАТИ, НАЕМНИНИ И НАДОМЕСТОЦИ ЗА ВРАБОТЕНИТЕ**	**25.885**	**25.441**	**0**	**0**	**0**	**0**	**0**	**0**	**0**	**0**	**25.885**	**25.441**
401	Основни плати и надоместоци	19.220	18.876	0	0	0	0	0	0	0	0	19.220	18.876
402	Придонеси за социјално осигурување од работодавачите	6.630	6.561	0	0	0	0	0	0	0	0	6.630	6.561
403	Останати придонеси од плати	35	4	0	0	0	0	0	0	0	0	35	4
42	**СТОКИ И УСЛУГИ**	**8.880**	**6.216**	**0**	**0**	**0**	**0**	**0**	**0**	**0**	**0**	**8.880**	**6.216**
420	Патни и дневни расходи	2.700	1.890	0	0	0	0	0	0	0	0	2.700	1.890
421	Комунални услуги,греење, комуникација и транспорт	1.400	740	0	0	0	0	0	0	0	0	1.400	740
423	Ситен инвентар, алат и други материјали за поправки	730	511	0	0	0	0	0	0	0	0	730	511
424	Поправки и тековно одржување	550	385	0	0	0	0	0	0	0	0	550	385
425	Договорни услуги	2.700	1.890	0	0	0	0	0	0	0	0	2.700	1.890
426	Други тековни расходи	800	800	0	0	0	0	0	0	0	0	800	800
48	**КАПИТАЛНИ РАСХОДИ**	**4.680**	**4.680**	**0**	**0**	**0**	**0**	**0**	**0**	**0**	**0**	**4.680**	**4.680**
481	Градежни објекти	3.000	3.000	0	0	0	0	0	0	0	0	3.000	3.000
483	Купување на мебел, опрема, возила и машини	1.500	1.500	0	0	0	0	0	0	0	0	1.500	1.500
485	Други нефинансиски средства	180	180	0	0	0	0	0	0	0	0	180	180
1	АДМИНИСТРАЦИЈА	**31.495**	**29.185**	**0**	**0**	**0**	**0**	**0**	**0**	**0**	**0**	**31.495**	**29.185**
10	***АДМИНИСТРАЦИЈА***	***31.495***	***29.185***	***0***	***0***	***0***	***0***	***0***	***0***	***0***	***0***	***31.495***	***29.185***
40	**ПЛАТИ, НАЕМНИНИ И НАДОМЕСТОЦИ ЗА ВРАБОТЕНИТЕ**	**21.045**	**20.655**	**0**	**0**	**0**	**0**	**0**	**0**	**0**	**0**	**21.045**	**20.655**
401	Основни плати и надоместоци	16.220	15.928	0	0	0	0	0	0	0	0	16.220	15.928
402	Придонеси за социјално осигурување од работодавачите	4.800	4.724	0	0	0	0	0	0	0	0	4.800	4.724
403	Останати придонеси од плати	25	3	0	0	0	0	0	0	0	0	25	3

ДИРЕКЦИЈА ЗА БЕЗБЕДНОСТ НА КЛАСИФИЦИРАНИ ИНФОРМАЦИИ

Раздел / Програма / Потпрограма / Категорија / Ставка	ОПИС	БУЏЕТ 2009: Расходи на Основен буџет – Буџет	Расходи на Основен буџет – Ребаланс	Расходи на Основен буџет – Буџет	Расходи на Основен буџет – Ребаланс	Расходи од самофинансирачки активности – Буџет	Расходи од самофинансирачки активности – Ребаланс	Расходи од заеми – Буџет	Расходи од заеми – Ребаланс	Расходи од донации – Буџет	Расходи од донации – Ребаланс	Вкупно расходи – Буџет	Вкупно расходи – Ребаланс
42	**СТОКИ И УСЛУГИ**	**6.270**	**4.350**	**0**	**0**	**0**	**0**	**0**	**0**	**0**	**0**	**6.270**	**4.350**
420	Патни и дневни расходи	1.820	1.274	0	0	0	0	0	0	0	0	1.820	1.274
421	Комунални услуги,греење, комуникација и транспорт	1.200	600	0	0	0	0	0	0	0	0	1.200	600
423	Ситен инвентар, алат и други материјали за поправки	700	490	0	0	0	0	0	0	0	0	700	490
424	Поправки и тековно одржување	500	350	0	0	0	0	0	0	0	0	500	350
425	Договорни услуги	1.380	966	0	0	0	0	0	0	0	0	1.380	966
426	Други тековни расходи	670	670	0	0	0	0	0	0	0	0	670	670
48	**КАПИТАЛНИ РАСХОДИ**	**4.180**	**4.180**	**0**	**0**	**0**	**0**	**0**	**0**	**0**	**0**	**4.180**	**4.180**
481	Градежни објекти	3.000	3.000	0	0	0	0	0	0	0	0	3.000	3.000
483	Купување на мебел, опрема, возила и машини	1.000	1.000	0	0	0	0	0	0	0	0	1.000	1.000
485	Други нефинансиски средства	180	180	0	0	0	0	0	0	0	0	180	180
2	СПОГОДБА ЗА РАЗМЕНА НА КЛАСИФИЦИРАНИ ИНФОРМАЦИИ РМ-ЕУ	**7.620**	**6.912**	**0**	**0**	**0**	**0**	**0**	**0**	**0**	**0**	**7.620**	**6.912**
20	***СПОГОДБА ЗА РАЗМЕНА НА КЛАСИФИЦИРАНИ ИНФОРМАЦИИ РМ-ЕУ***	***7.620***	***6.912***	***0***	***0***	***0***	***0***	***0***	***0***	***0***	***0***	***7.620***	***6.912***
40	**ПЛАТИ, НАЕМНИНИ И НАДОМЕСТОЦИ ЗА ВРАБОТЕНИТЕ**	**4.840**	**4.786**	**0**	**0**	**0**	**0**	**0**	**0**	**0**	**0**	**4.840**	**4.786**
401	Основни плати и надоместоци	3.000	2.948	0	0	0	0	0	0	0	0	3.000	2.948
402	Придонеси за социјално осигурување од работодавачите	1.830	1.837	0	0	0	0	0	0	0	0	1.830	1.837
403	Останати придонеси од плати	10	1	0	0	0	0	0	0	0	0	10	1
42	**СТОКИ И УСЛУГИ**	**2.280**	**1.626**	**0**	**0**	**0**	**0**	**0**	**0**	**0**	**0**	**2.280**	**1.626**
420	Патни и дневни расходи	700	490	0	0	0	0	0	0	0	0	700	490
421	Комунални услуги,греење, комуникација и транспорт	200	140	0	0	0	0	0	0	0	0	200	140
423	Ситен инвентар, алат и други материјали за поправки	30	21	0	0	0	0	0	0	0	0	30	21
424	Поправки и тековно одржување	50	35	0	0	0	0	0	0	0	0	50	35
425	Договорни услуги	1.200	840	0	0	0	0	0	0	0	0	1.200	840
426	Други тековни расходи	100	100	0	0	0	0	0	0	0	0	100	100
48	**КАПИТАЛНИ РАСХОДИ**	**500**	**500**	**0**	**0**	**0**	**0**	**0**	**0**	**0**	**0**	**500**	**500**
483	Купување на мебел, опрема, возила и машини	500	500	0	0	0	0	0	0	0	0	500	500
К	РЕФОРМА НА ЈАВНАТА АДМИНИСТРАЦИЈА	**330**	**240**	**0**	**0**	**0**	**0**	**0**	**0**	**0**	**0**	**330**	**240**
К2	***СТРУЧНО ОСПОСОБУВАЊЕ И УСОВРШУВАЊЕ***	***330***	***240***	***0***	***0***	***0***	***0***	***0***	***0***	***0***	***0***	***330***	***240***
42	**СТОКИ И УСЛУГИ**	**330**	**240**	**0**	**0**	**0**	**0**	**0**	**0**	**0**	**0**	**330**	**240**
420	Патни и дневни расходи	180	126	0	0	0	0	0	0	0	0	180	126
425	Договорни услуги	120	84	0	0	0	0	0	0	0	0	120	84
426	Други тековни расходи	30	30	0	0	0	0	0	0	0	0	30	30

ДИРЕКЦИЈА ЗА БЕЗБЕДНОСТ НА КЛАСИФИЦИРАНИ ИНФОРМАЦИИ

Раздел / Програма / Потпрограма / Категорија / Ставка	ОПИС	БУЏЕТ 2009											
		Расходи на Основен буџет				Расходи од самофинансирачки активности		Расходи од заеми		Расходи од донации		Вкупно расходи	
		Буџет	Ребаланс	Буџет	Ребаланс	Буџет	Ребаланс	Буџет	Ребаланс	Буџет	Ребаланс	Буџет	Ребаланс
05003	**ДИРЕКЦИЈА ЗА ЗАШТИТА И СПАСУВАЊЕ**	263.869	266.314	59.500	59.500	0	0	0	0	0	0	323.369	325.814
2	**ЗАШТИТА И СПАСУВАЊЕ**	**263.449**	**265.894**	**59.500**	**59.500**	**0**	**0**	**0**	**0**	**0**	**0**	**322.949**	**325.394**
20	ЗАШТИТА И СПАСУВАЊЕ	263.449	265.894	59.500	59.500	0	0	0	0	0	0	322.949	325.394
К	**РЕФОРМА НА ЈАВНАТА АДМИНИСТРАЦИЈА**	**420**	**420**	**0**	**0**	**0**	**0**	**0**	**0**	**0**	**0**	**420**	**420**
К2	СТРУЧНО ОСПОСОБУВАЊЕ И УСОВРШУВАЊЕ	420	420	0	0	0	0	0	0	0	0	420	420
РАСХОДИ													
40	**ПЛАТИ, НАЕМНИНИ И НАДОМЕСТОЦИ ЗА ВРАБОТЕНИТЕ**	**121.269**	**115.714**	**0**	**0**	**0**	**0**	**0**	**0**	**0**	**0**	**121.269**	**115.714**
401	Основни плати и надоместоци	85.561	81.740	0	0	0	0	0	0	0	0	85.561	81.740
402	Придонеси за социјално осигурување од работодавачите	35.477	33.958	0	0	0	0	0	0	0	0	35.477	33.958
403	Останати придонеси од плати	231	16	0	0	0	0	0	0	0	0	231	16
42	**СТОКИ И УСЛУГИ**	**36.100**	**36.100**	**25.350**	**25.350**	**0**	**0**	**0**	**0**	**0**	**0**	**61.450**	**61.450**
420	Патни и дневни расходи	2.000	2.000	1.800	1.800	0	0	0	0	0	0	3.800	3.800
421	Комунални услуги,греење, комуникација и транспорт	14.000	10.530	0	0	0	0	0	0	0	0	14.000	10.530
423	Ситен инвентар, алат и други материјали за поправки	2.500	2.500	850	850	0	0	0	0	0	0	3.350	3.350
424	Поправки и тековно одржување	5.000	5.000	20.400	20.400	0	0	0	0	0	0	25.400	25.400
425	Договорни услуги	9.000	10.000	1.300	1.300	0	0	0	0	0	0	10.300	11.300
426	Други тековни расходи	3.600	6.070	1.000	1.000	0	0	0	0	0	0	4.600	7.070
46	**СУБВЕНЦИИ И ТРАНСФЕРИ**	**2.000**	**1.000**	**3.000**	**3.000**	**0**	**0**	**0**	**0**	**0**	**0**	**5.000**	**4.000**
463	Трансфери до невладини организации	0	0	3.000	3.000	0	0	0	0	0	0	3.000	3.000
464	Разни трансфери	2.000	1.000	0	0	0	0	0	0	0	0	2.000	1.000
48	**КАПИТАЛНИ РАСХОДИ**	**104.500**	**113.500**	**31.150**	**31.150**	**0**	**0**	**0**	**0**	**0**	**0**	**135.650**	**144.650**
482	Други градежни објекти	1.000	1.000	5.000	5.000	0	0	0	0	0	0	6.000	6.000
483	Купување на мебел, опрема, возила и машини	100.000	112.500	26.150	26.150	0	0	0	0	0	0	126.150	138.650
485	Други нефинансиски средства	3.500	0	0	0	0	0	0	0	0	0	3.500	0
2	ЗАШТИТА И СПАСУВАЊЕ	**263.449**	**265.894**	**59.500**	**59.500**	**0**	**0**	**0**	**0**	**0**	**0**	**322.949**	**325.394**
20	***ЗАШТИТА И СПАСУВАЊЕ***	***263.449***	***265.894***	***59.500***	***59.500***	***0***	***0***	***0***	***0***	***0***	***0***	***322.949***	***325.394***
40	**ПЛАТИ, НАЕМНИНИ И НАДОМЕСТОЦИ ЗА ВРАБОТЕНИТЕ**	**121.269**	**115.714**	**0**	**0**	**0**	**0**	**0**	**0**	**0**	**0**	**121.269**	**115.714**
401	Основни плати и надоместоци	85.561	81.740	0	0	0	0	0	0	0	0	85.561	81.740
402	Придонеси за социјално осигурување од работодавачите	35.477	33.958	0	0	0	0	0	0	0	0	35.477	33.958

ДИРЕКЦИЈА ЗА ЗАШТИТА И СПАСУВАЊЕ

Раздел / Програма / Потпрограма / Категорија / Ставка	О П И С	БУЏЕТ 2009											
		Расходи на Основен буџет				Расходи од самофинансирачки активности		Расходи од заеми		Расходи од донации		Вкупно расходи	
		Буџет	Ребаланс	Буџет	Ребаланс	Буџет	Ребаланс	Буџет	Ребаланс	Буџет	Ребаланс	Буџет	Ребаланс
403	Останати придонеси од плати	231	16	0	0	0	0	0	0	0	0	231	16
42	**СТОКИ И УСЛУГИ**	**35.780**	**35.780**	**25.350**	**25.350**	**0**	**0**	**0**	**0**	**0**	**0**	**61.130**	**61.130**
420	Патни и дневни расходи	1.960	1.960	1.800	1.800	0	0	0	0	0	0	3.760	3.760
421	Комунални услуги,греење, комуникација и транспорт	13.970	10.500	0	0	0	0	0	0	0	0	13.970	10.500
423	Ситен инвентар, алат и други материјали за поправки	2.350	2.350	850	850	0	0	0	0	0	0	3.200	3.200
424	Поправки и тековно одржување	5.000	5.000	20.400	20.400	0	0	0	0	0	0	25.400	25.400
425	Договорни услуги	9.000	10.000	1.300	1.300	0	0	0	0	0	0	10.300	11.300
426	Други тековни расходи	3.500	5.970	1.000	1.000	0	0	0	0	0	0	4.500	6.970
46	**СУБВЕНЦИИ И ТРАНСФЕРИ**	**1.900**	**900**	**3.000**	**3.000**	**0**	**0**	**0**	**0**	**0**	**0**	**4.900**	**3.900**
463	Трансфери до невладини организации	0	0	3.000	3.000	0	0	0	0	0	0	3.000	3.000
464	Разни трансфери	1.900	900	0	0	0	0	0	0	0	0	1.900	900
48	**КАПИТАЛНИ РАСХОДИ**	**104.500**	**113.500**	**31.150**	**31.150**	**0**	**0**	**0**	**0**	**0**	**0**	**135.650**	**144.650**
482	Други градежни објекти	1.000	1.000	5.000	5.000	0	0	0	0	0	0	6.000	6.000
483	Купување на мебел, опрема, возила и машини	100.000	112.500	26.150	26.150	0	0	0	0	0	0	126.150	138.650
485	Други нефинансиски средства	3.500	0	0	0	0	0	0	0	0	0	3.500	0
K	РЕФОРМА НА ЈАВНАТА АДМИНИСТРАЦИЈА	**420**	**420**	**0**	**0**	**0**	**0**	**0**	**0**	**0**	**0**	**420**	**420**
K2	***СТРУЧНО ОСПОСОБУВАЊЕ И УСОВРШУВАЊЕ***	***420***	***420***	***0***	***0***	***0***	***0***	***0***	***0***	***0***	***0***	***420***	***420***
42	**СТОКИ И УСЛУГИ**	**320**	**320**	**0**	**0**	**0**	**0**	**0**	**0**	**0**	**0**	**320**	**320**
420	Патни и дневни расходи	40	40	0	0	0	0	0	0	0	0	40	40
421	Комунални услуги,греење, комуникација и транспорт	30	30	0	0	0	0	0	0	0	0	30	30
423	Ситен инвентар, алат и други материјали за поправки	150	150	0	0	0	0	0	0	0	0	150	150
426	Други тековни расходи	100	100	0	0	0	0	0	0	0	0	100	100
46	**СУБВЕНЦИИ И ТРАНСФЕРИ**	**100**	**100**	**0**	**0**	**0**	**0**	**0**	**0**	**0**	**0**	**100**	**100**
464	Разни трансфери	100	100	0	0	0	0	0	0	0	0	100	100

ДИРЕКЦИЈА ЗА ЗАШТИТА И СПАСУВАЊЕ

Раздел / Програма / Потпрограма / Категорија / Ставка	ОПИС	БУЏЕТ 2009											
		Расходи на Основен буџет				Расходи од самофинансирачки активности		Расходи од заеми		Расходи од донации		Вкупно расходи	
		Буџет	Ребаланс	Буџет	Ребаланс	Буџет	Ребаланс	Буџет	Ребаланс	Буџет	Ребаланс	Буџет	Ребаланс
05004	**ЦЕНТАР ЗА УПРАВУВАЊЕ СО КРИЗИ**	**181.600**	**166.100**	**0**	**0**	**200**	**200**	**0**	**0**	**0**	**0**	**181.800**	**166.300**
2	**УПРАВУВАЊЕ СО КРИЗИ**	**145.240**	**150.320**	**0**	**0**	**200**	**200**	**0**	**0**	**0**	**0**	**145.440**	**150.520**
20	УПРАВУВАЊЕ СО КРИЗИ	145.240	150.320	0	0	200	200	0	0	0	0	145.440	150.520
3	**ВОСПОСТАВУВАЊЕ НА КОМУНИКАЦИСКО - ИНФОРМАТИВЕН СИСТЕМ СО ЕДИНСТВЕН БРОЈ НА ПОВИКУВАЊЕ**	**30.000**	**12.000**	**0**	**0**	**0**	**0**	**0**	**0**	**0**	**0**	**30.000**	**12.000**
3А	ВОСПОСТАВУВАЊЕ НА КОМУНИКАЦИСКО - ИНФОРМАТИВЕН СИСТЕМ СО ЕДИНСТВЕН БРОЈ НА ПОВИКУВАЊЕ	30.000	12.000	0	0	0	0	0	0	0	0	30.000	12.000
К	**РЕФОРМА НА ЈАВНАТА АДМИНИСТРАЦИЈА**	**6.360**	**3.780**	**0**	**0**	**0**	**0**	**0**	**0**	**0**	**0**	**6.360**	**3.780**
К2	СТРУЧНО ОСПОСОБУВАЊЕ И УСОВРШУВАЊЕ	6.360	3.780	0	0	0	0	0	0	0	0	6.360	3.780
РАСХОДИ													
40	**ПЛАТИ, НАЕМНИНИ И НАДОМЕСТОЦИ ЗА ВРАБОТЕНИТЕ**	**110.200**	**117.700**	**0**	**0**	**0**	**0**	**0**	**0**	**0**	**0**	**110.200**	**117.700**
401	Основни плати и надоместоци	76.000	81.288	0	0	0	0	0	0	0	0	76.000	81.288
402	Придонеси за социјално осигурување од работодавачите	34.000	36.395	0	0	0	0	0	0	0	0	34.000	36.395
403	Останати придонеси од плати	200	17	0	0	0	0	0	0	0	0	200	17
42	**СТОКИ И УСЛУГИ**	**35.500**	**31.010**	**0**	**0**	**200**	**200**	**0**	**0**	**0**	**0**	**35.700**	**31.210**
420	Патни и дневни расходи	5.000	4.100	0	0	0	0	0	0	0	0	5.000	4.100
421	Комунални услуги,греење, комуникација и транспорт	13.000	12.100	0	0	0	0	0	0	0	0	13.000	12.100
423	Ситен инвентар, алат и други материјали за поправки	5.000	2.790	0	0	0	0	0	0	0	0	5.000	2.790
424	Поправки и тековно одржување	5.000	5.500	0	0	0	0	0	0	0	0	5.000	5.500
425	Договорни услуги	5.500	4.890	0	0	0	0	0	0	0	0	5.500	4.890
426	Други тековни расходи	2.000	1.630	0	0	200	200	0	0	0	0	2.200	1.830
46	**СУБВЕНЦИИ И ТРАНСФЕРИ**	**1.000**	**850**	**0**	**0**	**0**	**0**	**0**	**0**	**0**	**0**	**1.000**	**850**
464	Разни трансфери	1.000	850	0	0	0	0	0	0	0	0	1.000	850
48	**КАПИТАЛНИ РАСХОДИ**	**34.900**	**16.540**	**0**	**0**	**0**	**0**	**0**	**0**	**0**	**0**	**34.900**	**16.540**
482	Други градежни објекти	0	12.000	0	0	0	0	0	0	0	0	0	12.000
483	Купување на мебел, опрема, возила и машини	32.500	2.500	0	0	0	0	0	0	0	0	32.500	2.500
485	Други нефинансиски средства	2.400	2.040	0	0	0	0	0	0	0	0	2.400	2.040
2	УПРАВУВАЊЕ СО КРИЗИ	145.240	150.320	0	0	200	200	0	0	0	0	145.440	150.520
20	*УПРАВУВАЊЕ СО КРИЗИ*	*145.240*	*150.320*	*0*	*0*	*200*	*200*	*0*	*0*	*0*	*0*	*145.440*	*150.520*

ЦЕНТАР ЗА УПРАВУВАЊЕ СО КРИЗИ

Раздел / Програма / Потпрограма / Категорија / Ставка	ОПИС	БУЏЕТ 2009											
		Расходи на Основен буџет				Расходи од самофинансирачки активности		Расходи од заеми		Расходи од донации		Вкупно расходи	
		Буџет	Ребаланс	Буџет	Ребаланс	Буџет	Ребаланс	Буџет	Ребаланс	Буџет	Ребаланс	Буџет	Ребаланс
40	**ПЛАТИ, НАЕМНИНИ И НАДОМЕСТОЦИ ЗА ВРАБОТЕНИТЕ**	**110.200**	**117.700**	**0**	**0**	**0**	**0**	**0**	**0**	**0**	**0**	**110.200**	**117.700**
401	Основни плати и надоместоци	76.000	81.288	0	0	0	0	0	0	0	0	76.000	81.288
402	Придонеси за социјално осигурување од работодавачите	34.000	36.395	0	0	0	0	0	0	0	0	34.000	36.395
403	Останати придонеси од плати	200	17	0	0	0	0	0	0	0	0	200	17
42	**СТОКИ И УСЛУГИ**	**29.140**	**27.230**	**0**	**0**	**200**	**200**	**0**	**0**	**0**	**0**	**29.340**	**27.430**
420	Патни и дневни расходи	1.300	1.300	0	0	0	0	0	0	0	0	1.300	1.300
421	Комунални услуги,греење, комуникација и транспорт	12.700	11.950	0	0	0	0	0	0	0	0	12.700	11.950
423	Ситен инвентар, алат и други материјали за поправки	4.200	2.770	0	0	0	0	0	0	0	0	4.200	2.770
424	Поправки и тековно одржување	5.000	5.500	0	0	0	0	0	0	0	0	5.000	5.500
425	Договорни услуги	4.440	4.380	0	0	0	0	0	0	0	0	4.440	4.380
426	Други тековни расходи	1.500	1.330	0	0	200	200	0	0	0	0	1.700	1.530
46	**СУБВЕНЦИИ И ТРАНСФЕРИ**	**1.000**	**850**	**0**	**0**	**0**	**0**	**0**	**0**	**0**	**0**	**1.000**	**850**
464	Разни трансфери	1.000	850	0	0	0	0	0	0	0	0	1.000	850
48	**КАПИТАЛНИ РАСХОДИ**	**4.900**	**4.540**	**0**	**0**	**0**	**0**	**0**	**0**	**0**	**0**	**4.900**	**4.540**
483	Купување на мебел, опрема, возила и машини	2.500	2.500	0	0	0	0	0	0	0	0	2.500	2.500
485	Други нефинансиски средства	2.400	2.040	0	0	0	0	0	0	0	0	2.400	2.040
3	ВОСПОСТАВУВАЊЕ НА КОМУНИКАЦИСКО - ИНФОРМАТИВЕН СИСТЕМ СО ЕДИНСТВЕН БРОЈ НА ПОВИКУВАЊЕ	**30.000**	**12.000**	**0**	**0**	**0**	**0**	**0**	**0**	**0**	**0**	**30.000**	**12.000**
3А	***ВОСПОСТАВУВАЊЕ НА КОМУНИКАЦИСКО - ИНФОРМАТИВЕН СИСТЕМ СО ЕДИНСТВЕН БРОЈ НА ПОВИКУВАЊЕ***	***30.000***	***12.000***	***0***	***0***	***0***	***0***	***0***	***0***	***0***	***0***	***30.000***	***12.000***
48	**КАПИТАЛНИ РАСХОДИ**	**30.000**	**12.000**	**0**	**0**	**0**	**0**	**0**	**0**	**0**	**0**	**30.000**	**12.000**
482	Други градежни објекти	0	12.000	0	0	0	0	0	0	0	0	0	12.000
483	Купување на мебел, опрема, возила и машини	30.000	0	0	0	0	0	0	0	0	0	30.000	0
К	РЕФОРМА НА ЈАВНАТА АДМИНИСТРАЦИЈА	**6.360**	**3.780**	**0**	**0**	**0**	**0**	**0**	**0**	**0**	**0**	**6.360**	**3.780**
К2	***СТРУЧНО ОСПОСОБУВАЊЕ И УСОВРШУВАЊЕ***	***6.360***	***3.780***	***0***	***0***	***0***	***0***	***0***	***0***	***0***	***0***	***6.360***	***3.780***
42	**СТОКИ И УСЛУГИ**	**6.360**	**3.780**	**0**	**0**	**0**	**0**	**0**	**0**	**0**	**0**	**6.360**	**3.780**
420	Патни и дневни расходи	3.700	2.800	0	0	0	0	0	0	0	0	3.700	2.800
421	Комунални услуги,греење, комуникација и транспорт	300	150	0	0	0	0	0	0	0	0	300	150
423	Ситен инвентар, алат и други материјали за поправки	800	20	0	0	0	0	0	0	0	0	800	20
425	Договорни услуги	1.060	510	0	0	0	0	0	0	0	0	1.060	510
426	Други тековни расходи	500	300	0	0	0	0	0	0	0	0	500	300

ЦЕНТАР ЗА УПРАВУВАЊЕ СО КРИЗИ

Раздел / Програма / Потпрограма / Категорија / Ставка	ОПИС	БУЏЕТ 2009											
		Расходи на Основен буџет				Расходи од самофинансирачки активности		Расходи од заеми		Расходи од донации		Вкупно расходи	
		Буџет	Ребаланс	Буџет	Ребаланс	Буџет	Ребаланс	Буџет	Ребаланс	Буџет	Ребаланс	Буџет	Ребаланс
06001	**МИНИСТЕРСТВО ЗА ВНАТРЕШНИ РАБОТИ**	**9.633.000**	**8.922.780**	**903.500**	**903.500**	**114.600**	**114.600**	**0**	**0**	**400**	**400**	**10.651.500**	**9.941.280**
1	**АДМИНИСТРАЦИЈА**	**84.738**	**79.346**	**0**	**0**	**114.600**	**114.600**	**0**	**0**	**0**	**0**	**199.338**	**193.946**
10	АДМИНИСТРАЦИЈА	76.337	71.236	0	0	0	0	0	0	0	0	76.337	71.236
11	УГОСТИТЕЛСТВО	8.401	8.110	0	0	101.600	101.600	0	0	0	0	110.001	109.710
1Б	РЕКОНСТРУКЦИЈА И ОПРЕМУВАЊЕ НА ЗГРАДИ	0	0	0	0	13.000	13.000	0	0	0	0	13.000	13.000
2	**БЕЗБЕДНОСТ**	**8.550.002**	**7.952.926**	**903.500**	**903.500**	**0**	**0**	**0**	**0**	**400**	**400**	**9.453.902**	**8.856.826**
20	ЈАВНА БЕЗБЕДНОСТ	6.134.817	5.689.055	903.500	903.500	0	0	0	0	400	400	7.038.717	6.592.955
21	СЕКТОРИ ЗА ВНАТРЕШНИ РАБОТИ	373.191	267.369	0	0	0	0	0	0	0	0	373.191	267.369
22	РЕГИОНАЛНИ ЦЕНТРИ ЗА ГРАНИЧНИ РАБОТИ	1.309.754	1.243.262	0	0	0	0	0	0	0	0	1.309.754	1.243.262
2А	РЕФОРМИ ВО ПОЛИЦИЈА	562.240	678.740	0	0	0	0	0	0	0	0	562.240	678.740
2Б	РЕКОНСТРУКЦИЈА И ОПРЕМУВАЊЕ НА ЗГРАДИ	170.000	74.500	0	0	0	0	0	0	0	0	170.000	74.500
3	**ЦЕНТАР ЗА ОБУКА**	**64.111**	**47.610**	**0**	**0**	**0**	**0**	**0**	**0**	**0**	**0**	**64.111**	**47.610**
30	ЦЕНТАР ЗА ОБУКА	64.111	47.610	0	0	0	0	0	0	0	0	64.111	47.610
4	**ДРЖАВНА БЕЗБЕДНОСТ**	**533.289**	**452.789**	**0**	**0**	**0**	**0**	**0**	**0**	**0**	**0**	**533.289**	**452.789**
40	ДРЖАВНА БЕЗБЕДНОСТ	533.289	452.789	0	0	0	0	0	0	0	0	533.289	452.789
5	**ИНТЕГРАЦИЈА ВО НАТО**	**1.000**	**1.000**	**0**	**0**	**0**	**0**	**0**	**0**	**0**	**0**	**1.000**	**1.000**
50	ИНТЕГРАЦИЈА ВО НАТО	1.000	1.000	0	0	0	0	0	0	0	0	1.000	1.000
А	**ДЕЦЕНТРАЛИЗАЦИЈА**	**305.000**	**299.249**	**0**	**0**	**0**	**0**	**0**	**0**	**0**	**0**	**305.000**	**299.249**
А2	ПРЕНЕСУВАЊЕ НА НАДЛЕЖНОСТИ НА ЕЛС	305.000	299.249	0	0	0	0	0	0	0	0	305.000	299.249
Г	**ЈАКНЕЊЕ НА ВЛАДЕЕЊЕТО НА ПРАВОТО**	**57.340**	**57.340**	**0**	**0**	**0**	**0**	**0**	**0**	**0**	**0**	**57.340**	**57.340**
Г1	БОРБА ПРОТИВ КОРУПЦИЈА И ОРГАНИЗИРАН КРИМИНАЛ	57.340	57.340	0	0	0	0	0	0	0	0	57.340	57.340
К	**РЕФОРМА НА ЈАВНАТА АДМИНИСТРАЦИЈА**	**8.000**	**3.000**	**0**	**0**	**0**	**0**	**0**	**0**	**0**	**0**	**8.000**	**3.000**
К2	СТРУЧНО ОСПОСОБУВАЊЕ И УСОВРШУВАЊЕ	8.000	3.000	0	0	0	0	0	0	0	0	8.000	3.000
М	**ИНТЕГРАЦИЈА ВО ЕУ**	**29.520**	**29.520**	**0**	**0**	**0**	**0**	**0**	**0**	**0**	**0**	**29.520**	**29.520**
МА	ПОМОШ ПРИ ТРАНЗИЦИЈА И ИНСТИТУЦИОНАЛНА НАДГРАДБА	29.520	29.520	0	0	0	0	0	0	0	0	29.520	29.520

Раздел / Програма / Потпрограма / Категорија / Ставка	О П И С	БУЏЕТ 2009											
		Расходи на Основен буџет				Расходи од самофинансирачки активности		Расходи од заеми		Расходи од донации		Вкупно расходи	
		Буџет	Ребаланс	Буџет	Ребаланс	Буџет	Ребаланс	Буџет	Ребаланс	Буџет	Ребаланс	Буџет	Ребаланс
РАСХОДИ													
40	**ПЛАТИ, НАЕМНИНИ И НАДОМЕСТОЦИ ЗА ВРАБОТЕНИТЕ**	**6.408.000**	**6.248.031**	**0**	**0**	**0**	**0**	**0**	**0**	**0**	**0**	**6.408.000**	**6.248.031**
401	Основни плати и надоместоци	4.222.885	4.114.926	0	0	0	0	0	0	0	0	4.222.885	4.114.926
402	Придонеси за социјално осигурување од работодавачите	2.173.181	2.131.942	0	0	0	0	0	0	0	0	2.173.181	2.131.942
403	Останати придонеси од плати	11.934	1.163	0	0	0	0	0	0	0	0	11.934	1.163
42	**СТОКИ И УСЛУГИ**	**1.600.000**	**1.112.100**	**503.500**	**491.819**	**99.600**	**99.600**	**0**	**0**	**0**	**0**	**2.203.100**	**1.703.519**
420	Патни и дневни расходи	72.820	60.466	25.000	45.000	0	0	0	0	0	0	97.820	105.466
421	Комунални услуги,греење, комуникација и транспорт	709.852	478.667	138.500	138.500	15.000	15.000	0	0	0	0	863.352	632.167
423	Ситен инвентар, алат и други материјали за поправки	404.831	274.043	240.000	198.319	78.100	78.100	0	0	0	0	722.931	550.462
424	Поправки и тековно одржување	276.390	179.844	70.000	60.000	2.000	2.000	0	0	0	0	348.390	241.844
425	Договорни услуги	110.790	97.641	25.000	25.000	4.000	4.000	0	0	0	0	139.790	126.641
426	Други тековни расходи	25.317	21.439	5.000	25.000	500	500	0	0	0	0	30.817	46.939
44	**ТЕКОВНИ ТРАНСФЕРИ ДО ЕДИНИЦИТЕ НА ЛОКАЛНАТА САМОУПРАВА**	**305.000**	**299.249**	**0**	**0**	**0**	**0**	**0**	**0**	**0**	**0**	**305.000**	**299.249**
442	Наменски дотации	305.000	299.249	0	0	0	0	0	0	0	0	305.000	299.249
46	**СУБВЕНЦИИ И ТРАНСФЕРИ**	**0**	**2.400**	**0**	**11.681**	**0**	**0**	**0**	**0**	**400**	**400**	**400**	**14.481**
464	Разни трансфери	0	2.400	0	11.681	0	0	0	0	400	400	400	14.481
48	**КАПИТАЛНИ РАСХОДИ**	**1.320.000**	**1.261.000**	**400.000**	**400.000**	**15.000**	**15.000**	**0**	**0**	**0**	**0**	**1.735.000**	**1.676.000**
481	Градежни објекти	184.760	89.260	25.000	25.000	13.000	13.000	0	0	0	0	222.760	127.260
483	Купување на мебел, опрема, возила и машини	1.135.240	1.171.740	375.000	375.000	2.000	2.000	0	0	0	0	1.512.240	1.548.740
1	АДМИНИСТРАЦИЈА	**84.738**	**79.346**	**0**	**0**	**114.600**	**114.600**	**0**	**0**	**0**	**0**	**199.338**	**193.946**
10	***АДМИНИСТРАЦИЈА***	***76.337***	***71.236***	***0***	***0***	***0***	***0***	***0***	***0***	***0***	***0***	***76.337***	***71.236***
40	**ПЛАТИ, НАЕМНИНИ И НАДОМЕСТОЦИ ЗА ВРАБОТЕНИТЕ**	**20.676**	**20.178**	**0**	**0**	**0**	**0**	**0**	**0**	**0**	**0**	**20.676**	**20.178**
401	Основни плати и надоместоци	12.910	12.571	0	0	0	0	0	0	0	0	12.910	12.571
402	Придонеси за социјално осигурување од работодавачите	7.728	7.602	0	0	0	0	0	0	0	0	7.728	7.602
403	Останати придонеси од плати	38	5	0	0	0	0	0	0	0	0	38	5
42	**СТОКИ И УСЛУГИ**	**55.661**	**50.558**	**0**	**0**	**0**	**0**	**0**	**0**	**0**	**0**	**55.661**	**50.558**
420	Патни и дневни расходи	14.167	12.000	0	0	0	0	0	0	0	0	14.167	12.000
421	Комунални услуги,греење, комуникација и транспорт	2.330	2.330	0	0	0	0	0	0	0	0	2.330	2.330
423	Ситен инвентар, алат и други материјали за поправки	4.608	3.500	0	0	0	0	0	0	0	0	4.608	3.500
424	Поправки и тековно одржување	12.728	12.728	0	0	0	0	0	0	0	0	12.728	12.728
425	Договорни услуги	17.000	16.000	0	0	0	0	0	0	0	0	17.000	16.000
426	Други тековни расходи	4.828	4.000	0	0	0	0	0	0	0	0	4.828	4.000
46	**СУБВЕНЦИИ И ТРАНСФЕРИ**	**0**	**500**	**0**	**0**	**0**	**0**	**0**	**0**	**0**	**0**	**0**	**500**

МИНИСТЕРСТВО ЗА ВНАТРЕШНИ РАБОТИ

Раздел / Програма / Потпрограма / Категорија / Ставка	ОПИС	БУЏЕТ 2009											
		Расходи на Основен буџет				Расходи од самофинансирачки активности		Расходи од заеми		Расходи од донации		Вкупно расходи	
		Буџет	Ребаланс	Буџет	Ребаланс	Буџет	Ребаланс	Буџет	Ребаланс	Буџет	Ребаланс	Буџет	Ребаланс
464	Разни трансфери	0	500	0	0	0	0	0	0	0	0	0	500
11	*УГОСТИТЕЛСТВО*	*8.401*	*8.110*	*0*	*0*	*101.600*	*101.600*	*0*	*0*	*0*	*0*	*110.001*	*109.710*
40	**ПЛАТИ, НАЕМНИНИ И НАДОМЕСТОЦИ ЗА ВРАБОТЕНИТЕ**	**8.401**	**8.110**	**0**	**0**	**0**	**0**	**0**	**0**	**0**	**0**	**8.401**	**8.110**
401	Основни плати и надоместоци	5.775	5.572	0	0	0	0	0	0	0	0	5.775	5.572
402	Придонеси за социјално осигурување од работодавачите	2.611	2.535	0	0	0	0	0	0	0	0	2.611	2.535
403	Останати придонеси од плати	15	3	0	0	0	0	0	0	0	0	15	3
42	**СТОКИ И УСЛУГИ**	**0**	**0**	**0**	**0**	**99.600**	**99.600**	**0**	**0**	**0**	**0**	**99.600**	**99.600**
421	Комунални услуги,греење, комуникација и транспорт	0	0	0	0	15.000	15.000	0	0	0	0	15.000	15.000
423	Ситен инвентар, алат и други материјали за поправки	0	0	0	0	78.100	78.100	0	0	0	0	78.100	78.100
424	Поправки и тековно одржување	0	0	0	0	2.000	2.000	0	0	0	0	2.000	2.000
425	Договорни услуги	0	0	0	0	4.000	4.000	0	0	0	0	4.000	4.000
426	Други тековни расходи	0	0	0	0	500	500	0	0	0	0	500	500
48	**КАПИТАЛНИ РАСХОДИ**	**0**	**0**	**0**	**0**	**2.000**	**2.000**	**0**	**0**	**0**	**0**	**2.000**	**2.000**
483	Купување на мебел, опрема, возила и машини	0	0	0	0	2.000	2.000	0	0	0	0	2.000	2.000
1Б	*РЕКОНСТРУКЦИЈА И ОПРЕМУВАЊЕ НА ЗГРАДИ*	*0*	*0*	*0*	*0*	*13.000*	*13.000*	*0*	*0*	*0*	*0*	*13.000*	*13.000*
48	**КАПИТАЛНИ РАСХОДИ**	**0**	**0**	**0**	**0**	**13.000**	**13.000**	**0**	**0**	**0**	**0**	**13.000**	**13.000**
481	Градежни објекти	0	0	0	0	13.000	13.000	0	0	0	0	13.000	13.000
2	БЕЗБЕДНОСТ	**8.550.002**	**7.952.926**	**903.500**	**903.500**	**0**	**0**	**0**	**0**	**400**	**400**	**9.453.902**	**8.856.826**
20	*ЈАВНА БЕЗБЕДНОСТ*	*6.134.817*	*5.689.055*	*903.500*	*903.500*	*0*	*0*	*0*	*0*	*400*	*400*	*7.038.717*	*6.592.955*
40	**ПЛАТИ, НАЕМНИНИ И НАДОМЕСТОЦИ ЗА ВРАБОТЕНИТЕ**	**.5.179.679**	**5.049.761**	**0**	**0**	**0**	**0**	**0**	**0**	**0**	**0**	**5.179.679**	**5.049.761**
401	Основни плати и надоместоци	3.419.800	3.332.110	0	0	0	0	0	0	0	0	3.419.800	3.332.110
402	Придонеси за социјално осигурување од работодавачите	1.750.085	1.716.751	0	0	0	0	0	0	0	0	1.750.085	1.716.751
403	Останати придонеси од плати	9.794	900	0	0	0	0	0	0	0	0	9.794	900
42	**СТОКИ И УСЛУГИ**	**955.138**	**637.394**	**503.500**	**491.819**	**0**	**0**	**0**	**0**	**0**	**0**	**1.458.638**	**1.129.213**
420	Патни и дневни расходи	32.699	30.000	25.000	45.000	0	0	0	0	0	0	57.699	75.000
421	Комунални услуги,греење, комуникација и транспорт	348.786	232.641	138.500	138.500	0	0	0	0	0	0	487.286	371.141
423	Ситен инвентар, алат и други материјали за поправки	318.330	216.430	240.000	198.319	0	0	0	0	0	0	558.330	414.749
424	Поправки и тековно одржување	186.193	101.193	70.000	60.000	0	0	0	0	0	0	256.193	161.193
425	Договорни услуги	59.112	50.112	25.000	25.000	0	0	0	0	0	0	84.112	75.112
426	Други тековни расходи	10.018	7.018	5.000	25.000	0	0	0	0	0	0	15.018	32.018
46	**СУБВЕНЦИИ И ТРАНСФЕРИ**	**0**	**1.900**	**0**	**11.681**	**0**	**0**	**0**	**0**	**400**	**400**	**400**	**13.981**
464	Разни трансфери	0	1.900	0	11.681	0	0	0	0	400	400	400	13.981
48	**КАПИТАЛНИ РАСХОДИ**	**0**	**0**	**400.000**	**400.000**	**0**	**0**	**0**	**0**	**0**	**0**	**400.000**	**400.000**
481	Градежни објекти	0	0	25.000	25.000	0	0	0	0	0	0	25.000	25.000
483	Купување на мебел, опрема, возила и машини	0	0	375.000	375.000	0	0	0	0	0	0	375.000	375.000
21	*СЕКТОРИ ЗА ВНАТРЕШНИ РАБОТИ*	*373.191*	*267.369*	*0*	*0*	*0*	*0*	*0*	*0*	*0*	*0*	*373.191*	*267.369*

МИНИСТЕРСТВО ЗА ВНАТРЕШНИ РАБОТИ

Раздел / Програма / Потпрограма / Категорија / Ставка	ОПИС	БУЏЕТ 2009: Расходи на Основен буџет — Буџет	Расходи на Основен буџет — Ребаланс	Расходи од самофинансирачки активности — Буџет	Расходи од самофинансирачки активности — Ребаланс	Расходи од заеми — Буџет	Расходи од заеми — Ребаланс	Расходи од донации — Буџет	Расходи од донации — Ребаланс	Вкупно расходи — Буџет	Вкупно расходи — Ребаланс
42	**СТОКИ И УСЛУГИ**	**373.191**	**267.369**	**0**	**0**	**0**	**0**	**0**	**0**	**0**	**0**	**373.191**	**267.369**
420	Патни и дневни расходи	5.280	4.000	0	0	0	0	0	0	0	0	5.280	4.000
421	Комунални услуги,греење, комуникација и транспорт	264.885	175.885	0	0	0	0	0	0	0	0	264.885	175.885
423	Ситен инвентар, алат и други материјали за поправки	27.939	20.939	0	0	0	0	0	0	0	0	27.939	20.939
424	Поправки и тековно одржување	48.840	42.000	0	0	0	0	0	0	0	0	48.840	42.000
425	Договорни услуги	24.702	23.000	0	0	0	0	0	0	0	0	24.702	23.000
426	Други тековни расходи	1.545	1.545	0	0	0	0	0	0	0	0	1.545	1.545
22	***РЕГИОНАЛНИ ЦЕНТРИ ЗА ГРАНИЧНИ РАБОТИ***	***1.309.754***	***1.243.262***	***0***	***0***	***0***	***0***	***0***	***0***	***0***	***0***	***1.309.754***	***1.243.262***
40	**ПЛАТИ, НАЕМНИНИ И НАДОМЕСТОЦИ ЗА ВРАБОТЕНИТЕ**	**1.179.833**	**1.151.182**	**0**	**0**	**0**	**0**	**0**	**0**	**0**	**0**	**1.179.833**	**1.151.182**
401	Основни плати и надоместоци	771.672	752.378	0	0	0	0	0	0	0	0	771.672	752.378
402	Придонеси за социјално осигурување од работодавачите	406.108	398.554	0	0	0	0	0	0	0	0	406.108	398.554
403	Останати придонеси од плати	2.053	250	0	0	0	0	0	0	0	0	2.053	250
42	**СТОКИ И УСЛУГИ**	**129.921**	**92.080**	**0**	**0**	**0**	**0**	**0**	**0**	**0**	**0**	**129.921**	**92.080**
420	Патни и дневни расходи	2.958	2.300	0	0	0	0	0	0	0	0	2.958	2.300
421	Комунални услуги,греење, комуникација и транспорт	73.894	53.894	0	0	0	0	0	0	0	0	73.894	53.894
423	Ситен инвентар, алат и други материјали за поправки	26.979	14.979	0	0	0	0	0	0	0	0	26.979	14.979
424	Поправки и тековно одржување	17.846	14.000	0	0	0	0	0	0	0	0	17.846	14.000
425	Договорни услуги	7.837	6.500	0	0	0	0	0	0	0	0	7.837	6.500
426	Други тековни расходи	407	407	0	0	0	0	0	0	0	0	407	407
2А	***РЕФОРМИ ВО ПОЛИЦИЈА***	***562.240***	***678.740***	***0***	***0***	***0***	***0***	***0***	***0***	***0***	***0***	***562.240***	***678.740***
48	**КАПИТАЛНИ РАСХОДИ**	**562.240**	**678.740**	**0**	**0**	**0**	**0**	**0**	**0**	**0**	**0**	**562.240**	**678.740**
483	Купување на мебел, опрема, возила и машини	562.240	678.740	0	0	0	0	0	0	0	0	562.240	678.740
2Б	***РЕКОНСТРУКЦИЈА И ОПРЕМУВАЊЕ НА ЗГРАДИ***	***170.000***	***74.500***	***0***	***0***	***0***	***0***	***0***	***0***	***0***	***0***	***170.000***	***74.500***
48	**КАПИТАЛНИ РАСХОДИ**	**170.000**	**74.500**	**0**	**0**	**0**	**0**	**0**	**0**	**0**	**0**	**170.000**	**74.500**
481	Градежни објекти	170.000	74.500	0	0	0	0	0	0	0	0	170.000	74.500
3	ЦЕНТАР ЗА ОБУКА	**64.111**	**47.610**	**0**	**0**	**0**	**0**	**0**	**0**	**0**	**0**	**64.111**	**47.610**
30	***ЦЕНТАР ЗА ОБУКА***	***64.111***	***47.610***	***0***	***0***	***0***	***0***	***0***	***0***	***0***	***0***	***64.111***	***47.610***
40	**ПЛАТИ, НАЕМНИНИ И НАДОМЕСТОЦИ ЗА ВРАБОТЕНИТЕ**	**19.411**	**18.800**	**0**	**0**	**0**	**0**	**0**	**0**	**0**	**0**	**19.411**	**18.800**
401	Основни плати и надоместоци	12.728	12.295	0	0	0	0	0	0	0	0	12.728	12.295
402	Придонеси за социјално осигурување од работодавачите	6.649	6.500	0	0	0	0	0	0	0	0	6.649	6.500
403	Останати придонеси од плати	34	5	0	0	0	0	0	0	0	0	34	5
42	**СТОКИ И УСЛУГИ**	**44.300**	**28.410**	**0**	**0**	**0**	**0**	**0**	**0**	**0**	**0**	**44.300**	**28.410**
420	Патни и дневни расходи	210	160	0	0	0	0	0	0	0	0	210	160
421	Комунални услуги,греење, комуникација и транспорт	16.040	10.000	0	0	0	0	0	0	0	0	16.040	10.000
423	Ситен инвентар, алат и други материјали за поправки	24.780	16.000	0	0	0	0	0	0	0	0	24.780	16.000

МИНИСТЕРСТВО ЗА ВНАТРЕШНИ РАБОТИ

Раздел / Програма / Потпрограма / Категорија / Ставка	О П И С	БУЏЕТ 2009 – Расходи на Основен буџет				Расходи од самофинансирачки активности		Расходи од заеми		Расходи од донации		Вкупно расходи	
		Буџет	Ребаланс	Буџет	Ребаланс	Буџет	Ребаланс	Буџет	Ребаланс	Буџет	Ребаланс	Буџет	Ребаланс
424	Поправки и тековно одржување	2.360	1.500	0	0	0	0	0	0	0	0	2.360	1.500
425	Договорни услуги	810	700	0	0	0	0	0	0	0	0	810	700
426	Други тековни расходи	100	50	0	0	0	0	0	0	0	0	100	50
48	**КАПИТАЛНИ РАСХОДИ**	**400**	**400**	**0**	**0**	**0**	**0**	**0**	**0**	**0**	**0**	**400**	**400**
483	Купување на мебел, опрема, возила и машини	400	400	0	0	0	0	0	0	0	0	400	400
4	ДРЖАВНА БЕЗБЕДНОСТ	**533.289**	**452.789**	**0**	**0**	**0**	**0**	**0**	**0**	**0**	**0**	**533.289**	**452.789**
40	***ДРЖАВНА БЕЗБЕДНОСТ***	***533.289***	***452.789***	***0***	***0***	***0***	***0***	***0***	***0***	***0***	***0***	***533.289***	***452.789***
42	**СТОКИ И УСЛУГИ**	**33.289**	**32.789**	**0**	**0**	**0**	**0**	**0**	**0**	**0**	**0**	**33.289**	**32.789**
420	Патни и дневни расходи	9.106	8.606	0	0	0	0	0	0	0	0	9.106	8.606
421	Комунални услуги,греење, комуникација и транспорт	3.817	3.817	0	0	0	0	0	0	0	0	3.817	3.817
423	Ситен инвентар, алат и други материјали за поправки	2.195	2.195	0	0	0	0	0	0	0	0	2.195	2.195
424	Поправки и тековно одржување	8.423	8.423	0	0	0	0	0	0	0	0	8.423	8.423
425	Договорни услуги	1.329	1.329	0	0	0	0	0	0	0	0	1.329	1.329
426	Други тековни расходи	8.419	8.419	0	0	0	0	0	0	0	0	8.419	8.419
48	**КАПИТАЛНИ РАСХОДИ**	**500.000**	**420.000**	**0**	**0**	**0**	**0**	**0**	**0**	**0**	**0**	**500.000**	**420.000**
483	Купување на мебел, опрема, возила и машини	500.000	420.000	0	0	0	0	0	0	0	0	500.000	420.000
5	ИНТЕГРАЦИЈА ВО НАТО	**1.000**	**1.000**	**0**	**0**	**0**	**0**	**0**	**0**	**0**	**0**	**1.000**	**1.000**
50	***ИНТЕГРАЦИЈА ВО НАТО***	***1.000***	***1.000***	***0***	***0***	***0***	***0***	***0***	***0***	***0***	***0***	***1.000***	***1.000***
42	**СТОКИ И УСЛУГИ**	**500**	**500**	**0**	**0**	**0**	**0**	**0**	**0**	**0**	**0**	**500**	**500**
420	Патни и дневни расходи	400	400	0	0	0	0	0	0	0	0	400	400
421	Комунални услуги,греење, комуникација и транспорт	100	100	0	0	0	0	0	0	0	0	100	100
48	**КАПИТАЛНИ РАСХОДИ**	**500**	**500**	**0**	**0**	**0**	**0**	**0**	**0**	**0**	**0**	**500**	**500**
483	Купување на мебел, опрема, возила и машини	500	500	0	0	0	0	0	0	0	0	500	500
А	ДЕЦЕНТРАЛИЗАЦИЈА	**305.000**	**299.249**	**0**	**0**	**0**	**0**	**0**	**0**	**0**	**0**	**305.000**	**299.249**
А2	***ПРЕНЕСУВАЊЕ НА НАДЛЕЖНОСТИ НА ЕЛС***	***305.000***	***299.249***	***0***	***0***	***0***	***0***	***0***	***0***	***0***	***0***	***305.000***	***299.249***
44	**ТЕКОВНИ ТРАНСФЕРИ ДО ЕДИНИЦИТЕ НА ЛОКАЛНАТА САМОУПРАВА**	**305.000**	**299.249**	**0**	**0**	**0**	**0**	**0**	**0**	**0**	**0**	**305.000**	**299.249**
442	Наменски дотации	305.000	299.249	0	0	0	0	0	0	0	0	305.000	299.249
Г	ЈАКНЕЊЕ НА ВЛАДЕЕЊЕТО НА ПРАВОТО	**57.340**	**57.340**	**0**	**0**	**0**	**0**	**0**	**0**	**0**	**0**	**57.340**	**57.340**
Г1	***БОРБА ПРОТИВ КОРУПЦИЈА И ОРГАНИЗИРАН КРИМИНАЛ***	***57.340***	***57.340***	***0***	***0***	***0***	***0***	***0***	***0***	***0***	***0***	***57.340***	***57.340***
48	**КАПИТАЛНИ РАСХОДИ**	**57.340**	**57.340**	**0**	**0**	**0**	**0**	**0**	**0**	**0**	**0**	**57.340**	**57.340**
483	Купување на мебел, опрема, возила и машини	57.340	57.340	0	0	0	0	0	0	0	0	57.340	57.340
К	РЕФОРМА НА ЈАВНАТА АДМИНИСТРАЦИЈА	**8.000**	**3.000**	**0**	**0**	**0**	**0**	**0**	**0**	**0**	**0**	**8.000**	**3.000**
К2	***СТРУЧНО ОСПОСОБУВАЊЕ И УСОВРШУВАЊЕ***	***8.000***	***3.000***	***0***	***0***	***0***	***0***	***0***	***0***	***0***	***0***	***8.000***	***3.000***
42	**СТОКИ И УСЛУГИ**	**8.000**	**3.000**	**0**	**0**	**0**	**0**	**0**	**0**	**0**	**0**	**8.000**	**3.000**
420	Патни и дневни расходи	8.000	3.000	0	0	0	0	0	0	0	0	8.000	3.000
М	ИНТЕГРАЦИЈА ВО ЕУ	**29.520**	**29.520**	**0**	**0**	**0**	**0**	**0**	**0**	**0**	**0**	**29.520**	**29.520**

МИНИСТЕРСТВО ЗА ВНАТРЕШНИ РАБОТИ

Раздел / Програма / Потпрограма / Категорија / Ставка	ОПИС	БУЏЕТ 2009											
		Расходи на Основен буџет				Расходи од самофинансирачки активности		Расходи од заеми		Расходи од донации		Вкупно расходи	
		Буџет	Ребаланс	Буџет	Ребаланс	Буџет	Ребаланс	Буџет	Ребаланс	Буџет	Ребаланс	Буџет	Ребаланс
МА	*ПОМОШ ПРИ ТРАНЗИЦИЈА И ИНСТИТУЦИОНАЛНА НАДГРАДБА*	*29.520*	*29.520*	*0*	*0*	*0*	*0*	*0*	*0*	*0*	*0*	*29.520*	*29.520*
48	**КАПИТАЛНИ РАСХОДИ**	**29.520**	**29.520**	**0**	**0**	**0**	**0**	**0**	**0**	**0**	**0**	**29.520**	**29.520**
481	Градежни објекти	14.760	14.760	0	0	0	0	0	0	0	0	14.760	14.760
483	Купување на мебел, опрема, возила и машини	14.760	14.760	0	0	0	0	0	0	0	0	14.760	14.760

МИНИСТЕРСТВО ЗА ВНАТРЕШНИ РАБОТИ

Раздел / Програма / Потпрограма / Категорија / Ставка	ОПИС	БУЏЕТ 2009									
		Расходи на Основен буџет				Расходи од самофинансирачки активности		Расходи од заеми		Расходи од донации		Вкупно расходи	
		Буџет	Ребаланс	Буџет	Ребаланс	Буџет	Ребаланс	Буџет	Ребаланс	Буџет	Ребаланс	Буџет	Ребаланс
07001	**МИНИСТЕРСТВО ЗА ПРАВДА**	**380.301**	**327.520**	**8.900**	**8.900**	**0**	**0**	**122.620**	**207.744**	**0**	**631**	**511.821**	**544.795**
1	**АДМИНИСТРАЦИЈА**	**313.827**	**284.605**	**8.900**	**8.900**	**0**	**0**	**0**	**0**	**0**	**0**	**322.727**	**293.505**
10	АДМИНИСТРАЦИЈА	300.227	276.655	8.900	8.900	0	0	0	0	0	0	309.127	285.555
1А	РЕКОНСТРУКЦИЈА И ОПРЕМУВАЊЕ НА ПОДРАЧНИ ОДДЕЛЕНИЈА И МЕСНИ КАНЦЕЛАРИИ	13.000	7.350	0	0	0	0	0	0	0	0	13.000	7.350
1Б	РЕКОНСТРУКЦИЈА И ОПРЕМУВАЊЕ НА ЈАВНИТЕ ОБВИНИТЕЛСТВА	600	600	0	0	0	0	0	0	0	0	600	600
2	**УПРАВЕН ИНСПЕКТОРАТ**	**21.050**	**18.481**	**0**	**0**	**0**	**0**	**0**	**0**	**0**	**631**	**21.050**	**19.112**
20	УПРАВЕН ИНСПЕКТОРАТ	21.050	18.481	0	0	0	0	0	0	0	631	21.050	19.112
Г	**ЈАКНЕЊЕ НА ВЛАДЕЕЊЕТО НА ПРАВОТО**	**42.924**	**22.934**	**0**	**0**	**0**	**0**	**122.620**	**207.744**	**0**	**0**	**165.544**	**230.678**
Г1	БОРБА ПРОТИВ КОРУПЦИЈА И ОРГАНИЗИРАН КРИМИНАЛ	3.400	3.415	0	0	0	0	0	0	0	0	3.400	3.415
ГА	РЕФОРМА НА СУДСТВОТО	39.524	19.519	0	0	0	0	122.620	207.744	0	0	162.144	227.263
К	**РЕФОРМА НА ЈАВНАТА АДМИНИСТРАЦИЈА**	**2.500**	**1.500**	**0**	**0**	**0**	**0**	**0**	**0**	**0**	**0**	**2.500**	**1.500**
К2	СТРУЧНО ОСПОСОБУВАЊЕ И УСОВРШУВАЊЕ	2.500	1.500	0	0	0	0	0	0	0	0	2.500	1.500
РАСХОДИ													
40	**ПЛАТИ, НАЕМНИНИ И НАДОМЕСТОЦИ ЗА ВРАБОТЕНИТЕ**	**237.277**	**214.111**	**0**	**0**	**0**	**0**	**0**	**0**	**0**	**0**	**237.277**	**214.111**
401	Основни плати и надоместоци	159.727	148.787	0	0	0	0	0	0	0	0	159.727	148.787
402	Придонеси за социјално осигурување од работодавачите	76.500	65.291	0	0	0	0	0	0	0	0	76.500	65.291
403	Останати придонеси од плати	1.050	33	0	0	0	0	0	0	0	0	1.050	33
42	**СТОКИ И УСЛУГИ**	**93.848**	**58.368**	**5.400**	**5.021**	**0**	**0**	**39,238**	**45.686**	**0**	**631**	**138.486**	**109.706**
420	Патни и дневни расходи	6.000	4.950	1.500	1.400	0	0	0	0	0	590	7.500	6.940
421	Комунални услуги,греење, комуникација и транспорт	29.500	17.500	600	600	0	0	0	0	0	0	30.100	18.100
423	Ситен инвентар, алат и други материјали за поправки	3.500	2.550	100	100	0	0	0	0	0	0	3.600	2.650
424	Поправки и тековно одржување	5.500	3.175	200	200	0	0	0	0	0	0	5.700	3.375
425	Договорни услуги	31.769	19.889	3.000	2.571	0	0	38,846	44.615	0	0	73.615	67.075
426	Други тековни расходи	17.579	10.304	0	150	0	0	392	1.071	0	41	17.971	11.566
46	**СУБВЕНЦИИ И ТРАНСФЕРИ**	**7.000**	**7.000**	**0**	**981**	**0**	**0**	**0**	**0**	**0**	**0**	**7.000**	**7.981**
464	Разни трансфери	7.000	7.000	0	981	0	0	0	0	0	0	7.000	7.981
48	**КАПИТАЛНИ РАСХОДИ**	**42.176**	**48.041**	**3.500**	**2.898**	**0**	**0**	**83,382**	**162.058**	**0**	**0**	**129.058**	**212.997**
481	Градежни објекти	23.040	15.065	1.500	1.048	0	0	65,038	111.378	0	0	89.578	127.491

МИНИСТЕРСТВО ЗА ПРАВДА

Раздел / Програма / Потпрограма / Категорија / Ставка	ОПИС	БУЏЕТ 2009 – Расходи на Основен буџет – Буџет	Расходи на Основен буџет – Ребаланс	Расходи на Основен буџет – Буџет	Расходи на Основен буџет – Ребаланс	Расходи од самофинансирачки активности – Буџет	Расходи од самофинансирачки активности – Ребаланс	Расходи од заеми – Буџет	Расходи од заеми – Ребаланс	Расходи од донации – Буџет	Расходи од донации – Ребаланс	Вкупно расходи – Буџет	Вкупно расходи – Ребаланс
483	Купување на мебел, опрема, возила и машини	19.136	32.976	2.000	1.850	0	0	18,344	50.680	0	0	39.480	85.506
1	АДМИНИСТРАЦИЈА	**313.827**	**284.605**	**8.900**	**8.900**	**0**	**0**	**0**	**0**	**0**	**0**	**322.727**	**293.505**
10	***АДМИНИСТРАЦИЈА***	***300.227***	***276.655***	***8.900***	***8.900***	***0***	***0***	***0***	***0***	***0***	***0***	***309.127***	***285.555***
40	**ПЛАТИ, НАЕМНИНИ И НАДОМЕСТОЦИ ЗА ВРАБОТЕНИТЕ**	**217.727**	**196.905**	**0**	**0**	**0**	**0**	**0**	**0**	**0**	**0**	**217.727**	**196.905**
401	Основни плати и надоместоци	146.727	136.605	0	0	0	0	0	0	0	0	146.727	136.605
402	Придонеси за социјално осигурување од работодавачите	70.000	60.270	0	0	0	0	0	0	0	0	70.000	60.270
403	Останати придонеси од плати	1.000	30	0	0	0	0	0	0	0	0	1.000	30
42	**СТОКИ И УСЛУГИ**	**69.500**	**47.250**	**5.400**	**5.021**	**0**	**0**	**0**	**0**	**0**	**0**	**74.900**	**52.271**
420	Патни и дневни расходи	5.000	3.450	1.500	1.400	0	0	0	0	0	0	6.500	4.850
421	Комунални услуги,греење, комуникација и транспорт	19.500	15.500	600	600	0	0	0	0	0	0	20.100	16.100
423	Ситен инвентар, алат и други материјали за поправки	3.000	2.050	100	100	0	0	0	0	0	0	3.100	2.150
424	Поправки и тековно одржување	5.500	3.175	200	200	0	0	0	0	0	0	5.700	3.375
425	Договорни услуги	19.500	13.575	3.000	2.571	0	0	0	0	0	0	22.500	16.146
426	Други тековни расходи	17.000	9.500	0	150	0	0	0	0	0	0	17.000	9.650
46	**СУБВЕНЦИИ И ТРАНСФЕРИ**	**7.000**	**7.000**	**0**	**981**	**0**	**0**	**0**	**0**	**0**	**0**	**7.000**	**7.981**
464	Разни трансфери	7.000	7.000	0	981	0	0	0	0	0	0	7.000	7.981
48	**КАПИТАЛНИ РАСХОДИ**	**6.000**	**25.500**	**3.500**	**2.898**	**0**	**0**	**0**	**0**	**0**	**0**	**9.500**	**28.398**
481	Градежни објекти	500	500	1.500	1.048	0	0	0	0	0	0	2.000	1.548
483	Купување на мебел, опрема, возила и машини	5.500	25.000	2.000	1.850	0	0	0	0	0	0	7.500	26.850
1А	***РЕКОНСТРУКЦИЈА И ОПРЕМУВАЊЕ НА ПОДРАЧНИ ОДДЕЛЕНИЈА И МЕСНИ КАНЦЕЛАРИИ***	***13.000***	***7.350***	***0***	***0***	***0***	***0***	***0***	***0***	***0***	***0***	***13.000***	***7.350***
48	**КАПИТАЛНИ РАСХОДИ**	**13.000**	**7.350**	**0**	**0**	**0**	**0**	**0**	**0**	**0**	**0**	**13.000**	**7.350**
481	Градежни објекти	10.700	6.050	0	0	0	0	0	0	0	0	10.700	6.050
483	Купување на мебел, опрема, возила и машини	2.300	1.300	0	0	0	0	0	0	0	0	2.300	1.300
1Б	***РЕКОНСТРУКЦИЈА И ОПРЕМУВАЊЕ НА ЈАВНИТЕ ОБВИНИТЕЛСТВА***	***600***	***600***	***0***	***0***	***0***	***0***	***0***	***0***	***0***	***0***	***600***	***600***
48	**КАПИТАЛНИ РАСХОДИ**	**600**	**600**	**0**	**0**	**0**	**0**	**0**	**0**	**0**	**0**	**600**	**600**
481	Градежни објекти	500	25	0	0	0	0	0	0	0	0	500	25
483	Купување на мебел, опрема, возила и машини	100	575	0	0	0	0	0	0	0	0	100	575
2	УПРАВЕН ИНСПЕКТОРАТ	**21.050**	**18.481**	**0**	**0**	**0**	**0**	**0**	**0**	**0**	**631**	**21.050**	**19.112**
20	***УПРАВЕН ИНСПЕКТОРАТ***	***21.050***	***18.481***	***0***	***0***	***0***	***0***	***0***	***0***	***0***	***631***	***21.050***	***19.112***
40	**ПЛАТИ, НАЕМНИНИ И НАДОМЕСТОЦИ ЗА ВРАБОТЕНИТЕ**	**19.550**	**17.206**	**0**	**0**	**0**	**0**	**0**	**0**	**0**	**0**	**19.550**	**17.206**
401	Основни плати и надоместоци	13.000	12.182	0	0	0	0	0	0	0	0	13.000	12.182
402	Придонеси за социјално осигурување од работодавачите	6.500	5.021	0	0	0	0	0	0	0	0	6.500	5.021
403	Останати придонеси од плати	50	3	0	0	0	0	0	0	0	0	50	3
42	**СТОКИ И УСЛУГИ**	**1.500**	**1.275**	**0**	**0**	**0**	**0**	**0**	**0**	**0**	**631**	**1.500**	**1.906**

МИНИСТЕРСТВО ЗА ПРАВДА

Раздел / Програма / Потпрограма / Категорија / Ставка	О П И С	БУЏЕТ 2009									
		Расходи на Основен буџет				Расходи од самофинансирачки активности		Расходи од заеми		Расходи од донации		Вкупно расходи	
		Буџет	Ребаланс	Буџет	Ребаланс	Буџет	Ребаланс	Буџет	Ребаланс	Буџет	Ребаланс	Буџет	Ребаланс
420	Патни и дневни расходи	1.000	850	0	0	0	0	0	0	0	590	1.000	1.440
426	Други тековни расходи	500	425	0	0	0	0	0	0	0	41	500	466
Г	ЈАКНЕЊЕ НА ВЛАДЕЕЊЕТО НА ПРАВОТО	**42.924**	**22.934**	**0**	**0**	**0**	**0**	**122.620**	**207.744**	**0**	**0**	**165.544**	**230.678**
Г1	***БОРБА ПРОТИВ КОРУПЦИЈА И ОРГАНИЗИРАН КРИМИНАЛ***	***3.400***	***3.415***	***0***	***0***	***0***	***0***	***0***	***0***	***0***	***0***	***3.400***	***3.415***
42	**СТОКИ И УСЛУГИ**	**2.500**	**2.650**	**0**	**0**	**0**	**0**	**0**	**0**	**0**	**0**	**2.500**	**2.650**
420	Патни и дневни расходи	0	650	0	0	0	0	0	0	0	0	0	650
423	Ситен инвентар, алат и други материјали за поправки	500	500	0	0	0	0	0	0	0	0	500	500
425	Договорни услуги	2.000	1.200	0	0	0	0	0	0	0	0	2.000	1.200
426	Други тековни расходи	0	300	0	0	0	0	0	0	0	0	0	300
48	**КАПИТАЛНИ РАСХОДИ**	**900**	**765**	**0**	**0**	**0**	**0**	**0**	**0**	**0**	**0**	**900**	**765**
483	Купување на мебел, опрема, возила и машини	900	765	0	0	0	0	0	0	0	0	900	765
ГА	***РЕФОРМА НА СУДСТВОТО***	***39.524***	***19.519***	***0***	***0***	***0***	***0***	***122.620***	***207.744***	***0***	***0***	***162.144***	***227.263***
42	**СТОКИ И УСЛУГИ**	**17.848**	**5.693**	**0**	**0**	**0**	**0**	**39.238**	**45.686**	**0**	**0**	**57.086**	**51.379**
421	Комунални услуги,греење, комуникација и транспорт	10.000	2.000	0	0	0	0	0	0	0	0	10.000	2.000
425	Договорни услуги	7.769	3.614	0	0	0	0	38.846	44.615	0	0	46.615	48.229
426	Други тековни расходи	79	79	0	0	0	0	392	1.071	0	0	471	1.150
48	**КАПИТАЛНИ РАСХОДИ**	**21.676**	**13.826**	**0**	**0**	**0**	**0**	**83.382**	**162.058**	**0**	**0**	**105.058**	**175.884**
481	Градежни објекти	11.340	8.490	0	0	0	0	65.038	111.378	0	0	76.378	119.868
483	Купување на мебел, опрема, возила и машини	10.336	5.336	0	0	0	0	18.344	50.680	0	0	28.680	56.016
К	РЕФОРМА НА ЈАВНАТА АДМИНИСТРАЦИЈА	**2.500**	**1.500**	**0**	**0**	**0**	**0**	**0**	**0**	**0**	**0**	**2.500**	**1.500**
К2	***СТРУЧНО ОСПОСОБУВАЊЕ И УСОВРШУВАЊЕ***	***2.500***	***1.500***	***0***	***0***	***0***	***0***	***0***	***0***	***0***	***0***	***2.500***	***1.500***
42	**СТОКИ И УСЛУГИ**	**2.500**	**1.500**	**0**	**0**	**0**	**0**	**0**	**0**	**0**	**0**	**2.500**	**1.500**
425	Договорни услуги	2.500	1.500	0	0	0	0	0	0	0	0	2.500	1.500

МИНИСТЕРСТВО ЗА ПРАВДА

Раздел / Програма / Потпрограма / Категорија / Ставка	ОПИС	БУЏЕТ 2009											
		Расходи на Основен буџет				Расходи од самофинансирачки активности		Расходи од заеми		Расходи од донации		Вкупно расходи	
		Буџет	Ребаланс	Буџет	Ребаланс	Буџет	Ребаланс	Буџет	Ребаланс	Буџет	Ребаланс	Буџет	Ребаланс
07002	**УПРАВА ЗА ИЗВРШУВАЊЕ НА САНКЦИИ**	**617.750**	**459.092**	**0**	**0**	**74.538**	**74.538**	**183.930**	**183.930**	**0**	**0**	**876.218**	**717.560**
2	**САНКЦИИ**	**13.935**	**12.288**	**0**	**0**	**0**	**0**	**0**	**0**	**0**	**0**	**13.935**	**12.288**
20	САНКЦИИ	13.935	12.288	0	0	0	0	0	0	0	0	13.935	12.288
3	**КАЗНЕНО-ПОПРАВНИ УСТАНОВИ**	**603.785**	**446.774**	**0**	**0**	**74.538**	**74.538**	**183.930**	**183.930**	**0**	**0**	**862.253**	**705.242**
30	КАЗНЕНО-ПОПРАВНИ УСТАНОВИ	470.135	394.724	0	0	74.538	74.538	0	0	0	0	544.673	469.262
3А	ИЗГРАДБА, РЕКОНСТРУКЦИЈА И ОПРЕМУВАЊЕ НА КАЗНЕНО-ПОПРАВНИТЕ УСТАНОВИ	60.000	48.500	0	0	0	0	0	0	0	0	60.000	48.500
3Б	РЕФОРМИ НА КАЗНЕНО-ПОПРАВНИТЕ УСТАНОВИ	73.650	3.550	0	0	0	0	183.930	183.930	0	0	257.580	187.480
К	**РЕФОРМА НА ЈАВНАТА АДМИНИСТРАЦИЈА**	**30**	**30**	**0**	**0**	**0**	**0**	**0**	**0**	**0**	**0**	**30**	**30**
К2	СТРУЧНО ОСПОСОБУВАЊЕ И УСОВРШУВАЊЕ	30	30	0	0	0	0	0	0	0	0	30	30
РАСХОДИ													
40	**ПЛАТИ, НАЕМНИНИ И НАДОМЕСТОЦИ ЗА ВРАБОТЕНИТЕ**	**300.000**	**291.342**	**0**	**0**	**12.255**	**12.255**	**0**	**0**	**0**	**0**	**312.255**	**303.597**
401	Основни плати и надоместоци	206.701	199.842	0	0	8.422	8.422	0	0	0	0	215.123	208.264
402	Придонеси за социјално осигурување од работодавачите	92.411	91.463	0	0	3.358	3.358	0	0	0	0	95.769	94.821
403	Останати придонеси од плати	888	37	0	0	475	475	0	0	0	0	1.363	512
42	**СТОКИ И УСЛУГИ**	**185.550**	**116.450**	**0**	**0**	**58.227**	**58.227**	**2,361**	**2.361**	**0**	**0**	**246.138**	**177.038**
420	Патни и дневни расходи	3.900	2.900	0	0	1.215	1.215	91	91	0	0	5.206	4.206
421	Комунални услуги,греење, комуникација и транспорт	66.000	44.000	0	0	5.661	5.661	151	151	0	0	71.812	49.812
423	Ситен инвентар, алат и други материјали за поправки	80.650	46.450	0	0	10.612	10.612	121	121	0	0	91.383	57.183
424	Поправки и тековно одржување	7.300	6.300	0	0	4.436	4.436	0	0	0	0	11.736	10.736
425	Договорни услуги	23.000	13.700	0	0	2.681	2.681	1,816	1.816	0	0	27.497	18.197
426	Други тековни расходи	4.700	3.100	0	0	33.622	33.622	182	182	0	0	38.504	36.904
46	**СУБВЕНЦИИ И ТРАНСФЕРИ**	**1.200**	**800**	**0**	**0**	**0**	**0**	**0**	**0**	**0**	**0**	**1.200**	**800**
464	Разни трансфери	1.200	800	0	0	0	0	0	0	0	0	1.200	800
47	**СОЦИЈАЛНИ БЕНЕФИЦИИ**	**2.500**	**2.000**	**0**	**0**	**3.755**	**3.755**	**0**	**0**	**0**	**0**	**6.255**	**5.755**
471	Социјални надоместоци	2.500	2.000	0	0	3.755	3.755	0	0	0	0	6.255	5.755
48	**КАПИТАЛНИ РАСХОДИ**	**128.500**	**48.500**	**0**	**0**	**301**	**301**	**181,569**	**181.569**	**0**	**0**	**310.370**	**230.370**
481	Градежни објекти	88.000	38.500	0	0	301	301	121,046	121.046	0	0	209.347	159.847
483	Купување на мебел, опрема, возила и машини	40.500	10.000	0	0	0	0	60,523	60.523	0	0	101.023	70.523
2	САНКЦИИ	**13.935**	**12.288**	**0**	**0**	**0**	**0**	**0**	**0**	**0**	**0**	**13.935**	**12.288**

УПРАВА ЗА ИЗВРШУВАЊЕ НА САНКЦИИ

Раздел / Програма / Потпрограма / Категорија / Ставка	ОПИС	БУЏЕТ 2009											
		Расходи на Основен буџет				Расходи од самофинансирачки активности		Расходи од заеми		Расходи од донации		Вкупно расходи	
		Буџет	Ребаланс	Буџет	Ребаланс	Буџет	Ребаланс	Буџет	Ребаланс	Буџет	Ребаланс	Буџет	Ребаланс
20	*САНКЦИИ*	*13.935*	*12.288*	*0*	*0*	*0*	*0*	*0*	*0*	*0*	*0*	*13.935*	*12.288*
40	**ПЛАТИ, НАЕМНИНИ И НАДОМЕСТОЦИ ЗА ВРАБОТЕНИТЕ**	**9.035**	**8.888**	**0**	**0**	**0**	**0**	**0**	**0**	**0**	**0**	**9.035**	**8.888**
401	Основни плати и надоместоци	6.000	5.894	0	0	0	0	0	0	0	0	6.000	5.894
402	Придонеси за социјално осигурување од работодавачите	3.000	2.992	0	0	0	0	0	0	0	0	3.000	2.992
403	Останати придонеси од плати	35	2	0	0	0	0	0	0	0	0	35	2
42	**СТОКИ И УСЛУГИ**	**4.400**	**3.400**	**0**	**0**	**0**	**0**	**0**	**0**	**0**	**0**	**4.400**	**3.400**
420	Патни и дневни расходи	800	800	0	0	0	0	0	0	0	0	800	800
421	Комунални услуги,греење, комуникација и транспорт	800	800	0	0	0	0	0	0	0	0	800	800
423	Ситен инвентар, алат и други материјали за поправки	500	300	0	0	0	0	0	0	0	0	500	300
424	Поправки и тековно одржување	300	300	0	0	0	0	0	0	0	0	300	300
425	Договорни услуги	1.000	700	0	0	0	0	0	0	0	0	1.000	700
426	Други тековни расходи	1.000	500	0	0	0	0	0	0	0	0	1.000	500
48	**КАПИТАЛНИ РАСХОДИ**	**500**	**0**	**0**	**0**	**0**	**0**	**0**	**0**	**0**	**0**	**500**	**0**
483	Купување на мебел, опрема, возила и машини	500	0	0	0	0	0	0	0	0	0	500	0
3	КАЗНЕНО-ПОПРАВНИ УСТАНОВИ	**603.785**	**446.774**	**0**	**0**	**74.538**	**74.538**	**183.930**	**183.930**	**0**	**0**	**862.253**	**705.242**
30	*КАЗНЕНО-ПОПРАВНИ УСТАНОВИ*	*470.135*	*394.724*	*0*	*0*	*74.538*	*74.538*	*0*	*0*	*0*	*0*	*544.673*	*469.262*
40	**ПЛАТИ, НАЕМНИНИ И НАДОМЕСТОЦИ ЗА ВРАБОТЕНИТЕ**	**290.965**	**282.454**	**0**	**0**	**12.255**	**12.255**	**0**	**0**	**0**	**0**	**303.220**	**294.709**
401	Основни плати и надоместоци	200.701	193.948	0	0	8.422	8.422	0	0	0	0	209.123	202.370
402	Придонеси за социјално осигурување од работодавачите	89.411	88.471	0	0	3.358	3.358	0	0	0	0	92.769	91.829
403	Останати придонеси од плати	853	35	0	0	475	475	0	0	0	0	1.328	510
42	**СТОКИ И УСЛУГИ**	**175.470**	**109.470**	**0**	**0**	**58.227**	**58.227**	**0**	**0**	**0**	**0**	**233.697**	**167.697**
420	Патни и дневни расходи	3.000	2.000	0	0	1.215	1.215	0	0	0	0	4.215	3.215
421	Комунални услуги,греење, комуникација и транспорт	65.000	43.000	0	0	5.661	5.661	0	0	0	0	70.661	48.661
423	Ситен инвентар, алат и други материјали за поправки	80.000	46.000	0	0	10.612	10.612	0	0	0	0	90.612	56.612
424	Поправки и тековно одржување	7.000	6.000	0	0	4.436	4.436	0	0	0	0	11.436	10.436
425	Договорни услуги	16.970	9.970	0	0	2.681	2.681	0	0	0	0	19.651	12.651
426	Други тековни расходи	3.500	2.500	0	0	33.622	33.622	0	0	0	0	37.122	36.122
46	**СУБВЕНЦИИ И ТРАНСФЕРИ**	**1.200**	**800**	**0**	**0**	**0**	**0**	**0**	**0**	**0**	**0**	**1.200**	**800**
464	Разни трансфери	1.200	800	0	0	0	0	0	0	0	0	1.200	800
47	**СОЦИЈАЛНИ БЕНЕФИЦИИ**	**2.500**	**2.000**	**0**	**0**	**3.755**	**3.755**	**0**	**0**	**0**	**0**	**6.255**	**5.755**
471	Социјални надоместоци	2.500	2.000	0	0	3.755	3.755	0	0	0	0	6.255	5.755
48	**КАПИТАЛНИ РАСХОДИ**	**0**	**0**	**0**	**0**	**301**	**301**	**0**	**0**	**0**	**0**	**301**	**301**
481	Градежни објекти	0	0	0	0	301	301	0	0	0	0	301	301
3А	*ИЗГРАДБА, РЕКОНСТРУКЦИЈА И ОПРЕМУВАЊЕ НА КАЗНЕНО-ПОПРАВНИТЕ УСТАНОВИ*	*60.000*	*48.500*	*0*	*0*	*0*	*0*	*0*	*0*	*0*	*0*	*60.000*	*48.500*
48	**КАПИТАЛНИ РАСХОДИ**	**60.000**	**48.500**	**0**	**0**	**0**	**0**	**0**	**0**	**0**	**0**	**60.000**	**48.500**

УПРАВА ЗА ИЗВРШУВАЊЕ НА САНКЦИИ

Раздел / Програма / Потпрограма / Категорија / Ставка	ОПИС	БУЏЕТ 2009											
		Расходи на Основен буџет				Расходи од самофинансирачки активности		Расходи од заеми		Расходи од донации		Вкупно расходи	
		Буџет	Ребаланс	Буџет	Ребаланс	Буџет	Ребаланс	Буџет	Ребаланс	Буџет	Ребаланс	Буџет	Ребаланс
481	Градежни објекти	40.000	38.500	0	0	0	0	0	0	0	0	40.000	38.500
483	Купување на мебел, опрема, возила и машини	20.000	10.000	0	0	0	0	0	0	0	0	20.000	10.000
ЗБ	***РЕФОРМИ НА КАЗНЕНО-ПОПРАВНИТЕ УСТАНОВИ***	*73.650*	*3.550*	*0*	*0*	*0*	*0*	*183.930*	*183.930*	*0*	*0*	*257.580*	*187.480*
42	**СТОКИ И УСЛУГИ**	**5.650**	**3.550**	**0**	**0**	**0**	**0**	**2.361**	**2.361**	**0**	**0**	**8.011**	**5.911**
420	Патни и дневни расходи	100	100	0	0	0	0	91	91	0	0	191	191
421	Комунални услуги,греење, комуникација и транспорт	200	200	0	0	0	0	151	151	0	0	351	351
423	Ситен инвентар, алат и други материјали за поправки	150	150	0	0	0	0	121	121	0	0	271	271
425	Договорни услуги	5.000	3.000	0	0	0	0	1.816	1.816	0	0	6.816	4.816
426	Други тековни расходи	200	100	0	0	0	0	182	182	0	0	382	282
48	**КАПИТАЛНИ РАСХОДИ**	**68.000**	**0**	**0**	**0**	**0**	**0**	**181.569**	**181.569**	**0**	**0**	**249.569**	**181.569**
481	Градежни објекти	48.000	0	0	0	0	0	121.046	121.046	0	0	169.046	121.046
483	Купување на мебел, опрема, возила и машини	20.000	0	0	0	0	0	60.523	60.523	0	0	80.523	60.523
К	РЕФОРМА НА ЈАВНАТА АДМИНИСТРАЦИЈА	**30**	**30**	**0**	**0**	**0**	**0**	**0**	**0**	**0**	**0**	**30**	**30**
К2	***СТРУЧНО ОСПОСОБУВАЊЕ И УСОВРШУВАЊЕ***	*30*	*30*	*0*	*0*	*0*	*0*	*0*	*0*	*0*	*0*	*30*	*30*
42	**СТОКИ И УСЛУГИ**	**30**	**30**	**0**	**0**	**0**	**0**	**0**	**0**	**0**	**0**	**30**	**30**
425	Договорни услуги	30	30	0	0	0	0	0	0	0	0	30	30

УПРАВА ЗА ИЗВРШУВАЊЕ НА САНКЦИИ

Раздел Програма Потпрограма Категорија Ставка	О П И С	Б У Џ Е Т 2 0 0 9											
		Расходи на Основен буџет				Расходи од самофинансирачки активности		Расходи од заеми		Расходи од донации		Вкупно расходи	
		Буџет	Ребаланс	Буџет	Ребаланс	Буџет	Ребаланс	Буџет	Ребаланс	Буџет	Ребаланс	Буџет	Ребаланс
07003	**УПРАВА ЗА ВОДЕЊЕ НА МАТИЧНИТЕ КНИГИ**	0	4.324	0	0	0	0	0	0	0	0	0	4.324
2	**УПРАВА ЗА ВОДЕЊЕ НА МАТИЧНИТЕ КНИГИ**	0	4.324	0	0	0	0	0	0	0	0	0	4.324
20	УПРАВА ЗА ВОДЕЊЕ НА МАТИЧНИТЕ КНИГИ	0	4.324	0	0	0	0	0	0	0	0	0	4.324
РАСХОДИ													
40	**ПЛАТИ, НАЕМНИНИ И НАДОМЕСТОЦИ ЗА ВРАБОТЕНИТЕ**	0	924	0	0	0	0	0	0	0	0	0	924
401	Основни плати и надоместоци	0	606	0	0	0	0	0	0	0	0	0	606
402	Придонеси за социјално осигурување од работодавачите	0	318	0	0	0	0	0	0	0	0	0	318
42	**СТОКИ И УСЛУГИ**	0	3.400	0	0	0	0	0	0	0	0	0	3.400
420	Патни и дневни расходи	0	250	0	0	0	0	0	0	0	0	0	250
421	Комунални услуги,греење, комуникација и транспорт	0	250	0	0	0	0	0	0	0	0	0	250
423	Ситен инвентар, алат и други материјали за поправки	0	750	0	0	0	0	0	0	0	0	0	750
424	Поправки и тековно одржување	0	250	0	0	0	0	0	0	0	0	0	250
425	Договорни услуги	0	1.750	0	0	0	0	0	0	0	0	0	1.750
426	Други тековни расходи	0	150	0	0	0	0	0	0	0	0	0	150
2	УПРАВА ЗА ВОДЕЊЕ НА МАТИЧНИТЕ КНИГИ	0	4.324	0	0	0	0	0	0	0	0	0	4.324
20	***УПРАВА ЗА ВОДЕЊЕ НА МАТИЧНИТЕ КНИГИ***	0	4.324	0	0	0	0	0	0	0	0	0	4.324
40	**ПЛАТИ, НАЕМНИНИ И НАДОМЕСТОЦИ ЗА ВРАБОТЕНИТЕ**	0	924	0	0	0	0	0	0	0	0	0	924
401	Основни плати и надоместоци	0	606	0	0	0	0	0	0	0	0	0	606
402	Придонеси за социјално осигурување од работодавачите	0	318	0	0	0	0	0	0	0	0	0	318
42	**СТОКИ И УСЛУГИ**	0	3.400	0	0	0	0	0	0	0	0	0	3.400
420	Патни и дневни расходи	0	250	0	0	0	0	0	0	0	0	0	250
421	Комунални услуги,греење, комуникација и транспорт	0	250	0	0	0	0	0	0	0	0	0	250
423	Ситен инвентар, алат и други материјали за поправки	0	750	0	0	0	0	0	0	0	0	0	750
424	Поправки и тековно одржување	0	250	0	0	0	0	0	0	0	0	0	250
425	Договорни услуги	0	1.750	0	0	0	0	0	0	0	0	0	1.750
426	Други тековни расходи	0	150	0	0	0	0	0	0	0	0	0	150

УПРАВА ЗА ВОДЕЊЕ НА МАТИЧНИТЕ КНИГИ

Раздел / Програма / Потпрограма / Категорија / Ставка	ОПИС	БУЏЕТ 2009 – Расходи на Основен буџет – Буџет	Расходи на Основен буџет – Ребаланс	Расходи на Основен буџет – Буџет	Расходи на Основен буџет – Ребаланс	Расходи од самофинансирачки активности – Буџет	Расходи од самофинансирачки активности – Ребаланс	Расходи од заеми – Буџет	Расходи од заеми – Ребаланс	Расходи од донации – Буџет	Расходи од донации – Ребаланс	Вкупно расходи – Буџет	Вкупно расходи – Ребаланс
08001	**МИНИСТЕРСТВО ЗА НАДВОРЕШНИ РАБОТИ**	2.155.533	1.646.879	0	0	0	0	0	0	0	692	2.155.533	1.647.571
1	**АДМИНИСТРАЦИЈА**	564.348	559.210	0	0	0	0	0	0	0	692	564.348	559.902
10	АДМИНИСТРАЦИЈА	564.348	559.210	0	0	0	0	0	0	0	692	564.348	559.902
2	**ДИПЛОМАТСКИ И КОНЗУЛАРНИ ПРЕТСТАВНИШТВА**	1.569.885	1.066.369	0	0	0	0	0	0	0	0	1.569.885	1.066.369
20	ДИПЛОМАТСКИ И КОНЗУЛАРНИ ПРЕТСТАВНИШТВА	1.029.885	1.065.943	0	0	0	0	0	0	0	0	1.029.885	1.065.943
21	КУПУВАЊЕ И ИЗГРАДБА НА АМБАСАДИ НА РМ ВО СТРАНСТВО	540.000	426	0	0	0	0	0	0	0	0	540.000	426
3	**ИСЕЛЕНИШТВО**	9.200	9.200	0	0	0	0	0	0	0	0	9.200	9.200
30	ИСЕЛЕНИШТВО	9.200	9.200	0	0	0	0	0	0	0	0	9.200	9.200
4	**ДИПЛОМАТСКА ЕДУКАЦИЈА И ЈАВНА ДИПЛОМАТИЈА**	10.750	10.750	0	0	0	0	0	0	0	0	10.750	10.750
40	ДИПЛОМАТСКА ЕДУКАЦИЈА И АКАДЕМИЈА	3.300	3.300	0	0	0	0	0	0	0	0	3.300	3.300
41	ЈАВНА ДИПЛОМАТИЈА	4.450	4.450	0	0	0	0	0	0	0	0	4.450	4.450
42	ПРОМОЦИЈА НА РЕПУБЛИКА МАКЕДОНИЈА	3.000	3.000	0	0	0	0	0	0	0	0	3.000	3.000
Г	**ЈАКНЕЊЕ НА ВЛАДЕЕЊЕТО НА ПРАВОТО**	150	150	0	0	0	0	0	0	0	0	150	150
Г1	БОРБА ПРОТИВ КОРУПЦИЈА И ОРГАНИЗИРАН КРИМИНАЛ	150	150	0	0	0	0	0	0	0	0	150	150
К	**РЕФОРМА НА ЈАВНАТА АДМИНИСТРАЦИЈА**	1.200	1.200	0	0	0	0	0	0	0	0	1.200	1.200
К2	СТРУЧНО ОСПОСОБУВАЊЕ И УСОВРШУВАЊЕ	1.200	1.200	0	0	0	0	0	0	0	0	1.200	1.200
РАСХОДИ													
40	**ПЛАТИ, НАЕМНИНИ И НАДОМЕСТОЦИ ЗА ВРАБОТЕНИТЕ**	499.303	530.529	0	0	0	0	0	0	0	0	499.303	530.529
401	Основни плати и надоместоци	434.282	452.363	0	0	0	0	0	0	0	0	434.282	452.363
402	Придонеси за социјално осигурување од работодавачите	64.637	78.135	0	0	0	0	0	0	0	0	64.637	78.135
403	Останати придонеси од плати	384	31	0	0	0	0	0	0	0	0	384	31
42	**СТОКИ И УСЛУГИ**	1.060.050	1.057.980	0	0	0	0	0	0	0	290	1.060.050	1.058.270
420	Патни и дневни расходи	98.450	98.450	0	0	0	0	0	0	0	0	98.450	98.450
421	Комунални услуги,греење, комуникација и транспорт	125.000	125.000	0	0	0	0	0	0	0	15	125.000	125.015
423	Ситен инвентар, алат и други материјали за поправки	35.000	35.000	0	0	0	0	0	0	0	35	35.000	35.035
424	Поправки и тековно одржување	25.500	25.500	0	0	0	0	0	0	0	90	25.500	25.590
425	Договорни услуги	485.800	485.800	0	0	0	0	0	0	0	0	485.800	485.800

МИНИСТЕРСТВО ЗА НАДВОРЕШНИ РАБОТИ

Раздел / Програма / Потпрограма / Категорија / Ставка	О П И С	БУЏЕТ 2009 – Расходи на Основен буџет: Буџет	Ребаланс	Буџет	Ребаланс	Расходи од самофинансирачки активности: Буџет	Ребаланс	Расходи од заеми: Буџет	Ребаланс	Расходи од донации: Буџет	Ребаланс	Вкупно расходи: Буџет	Ребаланс
426	Други тековни расходи	290.300	288.230	0	0	0	0	0	0	0	150	290.300	288.380
45	**КАМАТИ**	**400**	**1.120**	**0**	**0**	**0**	**0**	**0**	**0**	**0**	**0**	**400**	**1.120**
451	Каматни плаќања кон нерезиденти кредитори	400	1.120	0	0	0	0	0	0	0	0	400	1.120
48	**КАПИТАЛНИ РАСХОДИ**	**585.550**	**45.550**	**0**	**0**	**0**	**0**	**0**	**0**	**0**	**402**	**585.550**	**45.952**
481	Градежни објекти	540.000	426	0	0	0	0	0	0	0	0	540.000	426
483	Купување на мебел, опрема, возила и машини	45.550	45.124	0	0	0	0	0	0	0	402	45.550	45.526
49	**ОТПЛАТА НА ГЛАВНИНА**	**10.230**	**11.700**	**0**	**0**	**0**	**0**	**0**	**0**	**0**	**0**	**10.230**	**11.700**
491	Отплата на главнина до нерезидентни кредитори	10.230	11.700	0	0	0	0	0	0	0	0	10.230	11.700
1	АДМИНИСТРАЦИЈА	**564.348**	**559.210**	**0**	**0**	**0**	**0**	**0**	**0**	**0**	**692**	**564.348**	**559.902**
10	***АДМИНИСТРАЦИЈА***	***564.348***	***559.210***	***0***	***0***	***0***	***0***	***0***	***0***	***0***	***692***	***564.348***	***559.902***
40	**ПЛАТИ, НАЕМНИНИ И НАДОМЕСТОЦИ ЗА ВРАБОТЕНИТЕ**	**111.048**	**108.406**	**0**	**0**	**0**	**0**	**0**	**0**	**0**	**0**	**111.048**	**108.406**
401	Основни плати и надоместоци	71.195	69.303	0	0	0	0	0	0	0	0	71.195	69.303
402	Придонеси за социјално осигурување од работодавачите	39.623	39.086	0	0	0	0	0	0	0	0	39.623	39.086
403	Останати придонеси од плати	230	17	0	0	0	0	0	0	0	0	230	17
42	**СТОКИ И УСЛУГИ**	**443.300**	**441.230**	**0**	**0**	**0**	**0**	**0**	**0**	**0**	**290**	**443.300**	**441.520**
420	Патни и дневни расходи	64.400	64.400	0	0	0	0	0	0	0	0	64.400	64.400
421	Комунални услуги,греење, комуникација и транспорт	40.000	40.000	0	0	0	0	0	0	0	15	40.000	40.015
423	Ситен инвентар, алат и други материјали за поправки	16.850	16.850	0	0	0	0	0	0	0	35	16.850	16.885
424	Поправки и тековно одржување	7.500	7.500	0	0	0	0	0	0	0	90	7.500	7.590
425	Договорни услуги	74.700	74.700	0	0	0	0	0	0	0	0	74.700	74.700
426	Други тековни расходи	239.850	237.780	0	0	0	0	0	0	0	150	239.850	237.930
48	**КАПИТАЛНИ РАСХОДИ**	**10.000**	**9.574**	**0**	**0**	**0**	**0**	**0**	**0**	**0**	**402**	**10.000**	**9.976**
483	Купување на мебел, опрема, возила и машини	10.000	9.574	0	0	0	0	0	0	0	402	10.000	9.976
2	ДИПЛОМАТСКИ И КОНЗУЛАРНИ ПРЕТСТАВНИШТВА	**1.569.885**	**1.066.369**	**0**	**0**	**0**	**0**	**0**	**0**	**0**	**0**	**1.569.885**	**1.066.369**
20	***ДИПЛОМАТСКИ И КОНЗУЛАРНИ ПРЕТСТАВНИШТВА***	***1.029.885***	***1.065.943***	***0***	***0***	***0***	***0***	***0***	***0***	***0***	***0***	***1.029.885***	***1.065.943***
40	**ПЛАТИ, НАЕМНИНИ И НАДОМЕСТОЦИ ЗА ВРАБОТЕНИТЕ**	**388.255**	**422.123**	**0**	**0**	**0**	**0**	**0**	**0**	**0**	**0**	**388.255**	**422.123**
401	Основни плати и надоместоци	363.087	383.060	0	0	0	0	0	0	0	0	363.087	383.060
402	Придонеси за социјално осигурување од работодавачите	25.014	39.049	0	0	0	0	0	0	0	0	25.014	39.049
403	Останати придонеси од плати	154	14	0	0	0	0	0	0	0	0	154	14
42	**СТОКИ И УСЛУГИ**	**596.000**	**596.000**	**0**	**0**	**0**	**0**	**0**	**0**	**0**	**0**	**596.000**	**596.000**
420	Патни и дневни расходи	25.000	25.000	0	0	0	0	0	0	0	0	25.000	25.000
421	Комунални услуги,греење, комуникација и транспорт	85.000	85.000	0	0	0	0	0	0	0	0	85.000	85.000
423	Ситен инвентар, алат и други материјали за поправки	18.000	18.000	0	0	0	0	0	0	0	0	18.000	18.000

МИНИСТЕРСТВО ЗА НАДВОРЕШНИ РАБОТИ

Раздел / Програма / Потпрограма / Категорија / Ставка	ОПИС	БУЏЕТ 2009											
		Расходи на Основен буџет				Расходи од самофинансирачки активности		Расходи од заеми		Расходи од донации		Вкупно расходи	
		Буџет	Ребаланс	Буџет	Ребаланс	Буџет	Ребаланс	Буџет	Ребаланс	Буџет	Ребаланс	Буџет	Ребаланс
424	Поправки и тековно одржување	18.000	18.000	0	0	0	0	0	0	0	0	18.000	18.000
425	Договорни услуги	410.000	410.000	0	0	0	0	0	0	0	0	410.000	410.000
426	Други тековни расходи	40.000	40.000	0	0	0	0	0	0	0	0	40.000	40.000
45	**КАМАТИ**	**400**	**1.120**	**0**	**0**	**0**	**0**	**0**	**0**	**0**	**0**	**400**	**1.120**
451	Каматни плаќања кон нерезиденти кредитори	400	1.120	0	0	0	0	0	0	0	0	400	1.120
48	**КАПИТАЛНИ РАСХОДИ**	**35.000**	**35.000**	**0**	**0**	**0**	**0**	**0**	**0**	**0**	**0**	**35.000**	**35.000**
483	Купување на мебел, опрема, возила и машини	35.000	35.000	0	0	0	0	0	0	0	0	35.000	35.000
49	**ОТПЛАТА НА ГЛАВНИНА**	**10.230**	**11.700**	**0**	**0**	**0**	**0**	**0**	**0**	**0**	**0**	**10.230**	**11.700**
491	Отплата на главнина до нерезидентни кредитори	10.230	11.700	0	0	0	0	0	0	0	0	10.230	11.700
21	***КУПУВАЊЕ И ИЗГРАДБА НА АМБАСАДИ НА РМ ВО СТРАНСТВО***	***540.000***	***426***	***0***	***0***	***0***	***0***	***0***	***0***	***0***	***0***	***540.000***	***426***
48	**КАПИТАЛНИ РАСХОДИ**	**540.000**	**426**	**0**	**0**	**0**	**0**	**0**	**0**	**0**	**0**	**540.000**	**426**
481	Градежни објекти	540.000	426	0	0	0	0	0	0	0	0	540.000	426
3	ИСЕЛЕНИШТВО	**9.200**	**9.200**	**0**	**0**	**0**	**0**	**0**	**0**	**0**	**0**	**9.200**	**9.200**
30	***ИСЕЛЕНИШТВО***	***9.200***	***9.200***	***0***	***0***	***0***	***0***	***0***	***0***	***0***	***0***	***9.200***	***9.200***
42	**СТОКИ И УСЛУГИ**	**9.200**	**9.200**	**0**	**0**	**0**	**0**	**0**	**0**	**0**	**0**	**9.200**	**9.200**
420	Патни и дневни расходи	3.600	3.600	0	0	0	0	0	0	0	0	3.600	3.600
426	Други тековни расходи	5.600	5.600	0	0	0	0	0	0	0	0	5.600	5.600
4	ДИПЛОМАТСКА ЕДУКАЦИЈА И ЈАВНА ДИПЛОМАТИЈА	**10.750**	**10.750**	**0**	**0**	**0**	**0**	**0**	**0**	**0**	**0**	**10.750**	**10.750**
40	***ДИПЛОМАТСКА ЕДУКАЦИЈА И АКАДЕМИЈА***	***3.300***	***3.300***	***0***	***0***	***0***	***0***	***0***	***0***	***0***	***0***	***3.300***	***3.300***
42	**СТОКИ И УСЛУГИ**	**2.900**	**2.900**	**0**	**0**	**0**	**0**	**0**	**0**	**0**	**0**	**2.900**	**2.900**
420	Патни и дневни расходи	2.000	2.000	0	0	0	0	0	0	0	0	2.000	2.000
425	Договорни услуги	800	800	0	0	0	0	0	0	0	0	800	800
426	Други тековни расходи	100	100	0	0	0	0	0	0	0	0	100	100
48	**КАПИТАЛНИ РАСХОДИ**	**400**	**400**	**0**	**0**	**0**	**0**	**0**	**0**	**0**	**0**	**400**	**400**
483	Купување на мебел, опрема, возила и машини	400	400	0	0	0	0	0	0	0	0	400	400
41	***ЈАВНА ДИПЛОМАТИЈА***	***4.450***	***4.450***	***0***	***0***	***0***	***0***	***0***	***0***	***0***	***0***	***4.450***	***4.450***
42	**СТОКИ И УСЛУГИ**	**4.450**	**4.450**	**0**	**0**	**0**	**0**	**0**	**0**	**0**	**0**	**4.450**	**4.450**
420	Патни и дневни расходи	450	450	0	0	0	0	0	0	0	0	450	450
426	Други тековни расходи	4.000	4.000	0	0	0	0	0	0	0	0	4.000	4.000
42	***ПРОМОЦИЈА НА РЕПУБЛИКА МАКЕДОНИЈА***	***3.000***	***3.000***	***0***	***0***	***0***	***0***	***0***	***0***	***0***	***0***	***3.000***	***3.000***
42	**СТОКИ И УСЛУГИ**	**3.000**	**3.000**	**0**	**0**	**0**	**0**	**0**	**0**	**0**	**0**	**3.000**	**3.000**
420	Патни и дневни расходи	2.400	2.400	0	0	0	0	0	0	0	0	2.400	2.400
426	Други тековни расходи	600	600	0	0	0	0	0	0	0	0	600	600
Г	ЈАКНЕЊЕ НА ВЛАДЕЕЊЕТО НА ПРАВОТО	**150**	**150**	**0**	**0**	**0**	**0**	**0**	**0**	**0**	**0**	**150**	**150**
Г1	***БОРБА ПРОТИВ КОРУПЦИЈА И ОРГАНИЗИРАН КРИМИНАЛ***	***150***	***150***	***0***	***0***	***0***	***0***	***0***	***0***	***0***	***0***	***150***	***150***
48	**КАПИТАЛНИ РАСХОДИ**	**150**	**150**	**0**	**0**	**0**	**0**	**0**	**0**	**0**	**0**	**150**	**150**
483	Купување на мебел, опрема, возила и машини	150	150	0	0	0	0	0	0	0	0	150	150

МИНИСТЕРСТВО ЗА НАДВОРЕШНИ РАБОТИ

Раздел / Програма / Потпрограма / Категорија / Ставка	ОПИС	БУЏЕТ 2009									
		Расходи на Основен буџет				Расходи од самофинансирачки активности		Расходи од заеми		Расходи од донации		Вкупно расходи	
		Буџет	Ребаланс	Буџет	Ребаланс	Буџет	Ребаланс	Буџет	Ребаланс	Буџет	Ребаланс	Буџет	Ребаланс
К	РЕФОРМА НА ЈАВНАТА АДМИНИСТРАЦИЈА	**1.200**	**1.200**	0	0	0	0	0	0	0	0	**1.200**	**1.200**
К2	***СТРУЧНО ОСПОСОБУВАЊЕ И УСОВРШУВАЊЕ***	***1.200***	***1.200***	*0*	*0*	*0*	*0*	*0*	*0*	*0*	*0*	***1.200***	***1.200***
42	**СТОКИ И УСЛУГИ**	**1.200**	**1.200**	**0**	**0**	**0**	**0**	**0**	**0**	**0**	**0**	**1.200**	**1.200**
420	Патни и дневни расходи	600	600	0	0	0	0	0	0	0	0	600	600
423	Ситен инвентар, алат и други материјали за поправки	150	150	0	0	0	0	0	0	0	0	150	150
425	Договорни услуги	300	300	0	0	0	0	0	0	0	0	300	300
426	Други тековни расходи	150	150	0	0	0	0	0	0	0	0	150	150

МИНИСТЕРСТВО ЗА НАДВОРЕШНИ РАБОТИ

Раздел / Програма / Потпрограма / Категорија / Ставка	ОПИС	БУЏЕТ 2009									
		Расходи на Основен буџет		Расходи од самофинансирачки активности		Расходи од заеми		Расходи од донации		Вкупно расходи	
		Буџет	Ребаланс	Буџет	Ребаланс	Буџет	Ребаланс	Буџет	Ребаланс	Буџет	Ребаланс
09001	**МИНИСТЕРСТВО ЗА ФИНАНСИИ**	**1.044.785**	**851.062**	**40.000**	**40.000**	**0**	**0**	**1.394.469**	**1.394.469**	**191.758**	**194.658**	**2.671.012**	**2.480.189**
1	**АДМИНИСТРАЦИЈА**	**590.801**	**426.777**	**37.500**	**37.500**	**0**	**0**	**0**	**0**	**0**	**0**	**628.301**	**464.277**
10	АДМИНИСТРАЦИЈА	390.801	326.777	37.500	37.500	0	0	0	0	0	0	428.301	364.277
1А	ДОИЗГРАДБА НА ЗГРАДА НА МИНИСТЕРСТВО ЗА ФИНАНСИИ (ОБЈЕКТ НА БАНКА ЗА НАДВОРЕШНА ТРГОВИЈА)	200.000	100.000	0	0	0	0	0	0	0	0	200.000	100.000
2	**МАКРОЕКОНОМСКА И ФИСКАЛНА ПОЛИТИКА**	**259.862**	**251.972**	**0**	**0**	**0**	**0**	**1.394.469**	**1.394.469**	**97.835**	**97.835**	**1.752.166**	**1.744.276**
20	МАКРОЕКОНОМСКА И ФИСКАЛНА ПОЛИТИКА	249.032	241.142	0	0	0	0	1.281.800	1.281.800	5.870	5.870	1.536.702	1.528.812
21	ПРОЕКТ ЗА РЕФОРМА НА ЈАВНАТА АДМИНИСТРАЦИЈА	0	0	0	0	0	0	0	0	91.965	91.965	91.965	91.965
2А	ФИНАНСИСКА ПОДДРШКА НА ОПШТИНИ	10.830	10.830	0	0	0	0	112.669	112.669	0	0	123.499	123.499
4	**ФИНАНСИСКИ СИСТЕМ**	**36.798**	**31.676**	**0**	**0**	**0**	**0**	**0**	**0**	**92.500**	**92.500**	**129.298**	**124.176**
40	ФИНАНСИСКИ СИСТЕМ	36.798	31.676	0	0	0	0	0	0	92.500	92.500	129.298	124.176
5	**БИРО ЗА ЈАВНИ НАБАВКИ**	**14.849**	**14.698**	**2.500**	**2.500**	**0**	**0**	**0**	**0**	**1.423**	**1.423**	**18.772**	**18.621**
50	БИРО ЗА ЈАВНИ НАБАВКИ	14.849	14.698	2.500	2.500	0	0	0	0	1.423	1.423	18.772	18.621
7	**УПРАВА ЗА ИМОТНО ПРАВНИ РАБОТИ**	**98.078**	**83.846**	**0**	**0**	**0**	**0**	**0**	**0**	**0**	**0**	**98.078**	**83.846**
70	УПРАВА ЗА ИМОТНО ПРАВНИ РАБОТИ	24.420	14.245	0	0	0	0	0	0	0	0	24.420	14.245
71	ПОДРАЧНИ ЕДИНИЦИ	73.658	69.601	0	0	0	0	0	0	0	0	73.658	69.601
8	**УПРАВА ЗА СПРЕЧУВАЊЕ НА ПЕРЕЊЕ ПАРИ И ФИНАНСИРАЊЕ НА ТЕРОРИЗАМ**	**26.200**	**24.954**	**0**	**0**	**0**	**0**	**0**	**0**	**0**	**2.900**	**26.200**	**27.854**
80	УПРАВА ЗА СПРЕЧУВАЊЕ НА ПЕРЕЊЕ ПАРИ И ФИНАНСИРАЊЕ НА ТЕРОРИЗАМ	26.200	24.954	0	0	0	0	0	0	0	2.900	26.200	27.854
9	**ДРЖАВЕН ДЕВИЗЕН ИНСПЕКТОРАТ**	**11.197**	**10.139**	**0**	**0**	**0**	**0**	**0**	**0**	**0**	**0**	**11.197**	**10.139**
90	ДРЖАВЕН ДЕВИЗЕН ИНСПЕКТОРАТ	11.197	10.139	0	0	0	0	0	0	0	0	11.197	10.139
Г	**ЈАКНЕЊЕ НА ВЛАДЕЕЊЕТО НА ПРАВОТО**	**4.000**	**4.000**	**0**	**0**	**0**	**0**	**0**	**0**	**0**	**0**	**4.000**	**4.000**
Г1	БОРБА ПРОТИВ КОРУПЦИЈА И ОРГАНИЗИРАН КРИМИНАЛ	4.000	4.000	0	0	0	0	0	0	0	0	4.000	4.000
К	**РЕФОРМА НА ЈАВНАТА АДМИНИСТРАЦИЈА**	**3.000**	**3.000**	**0**	**0**	**0**	**0**	**0**	**0**	**0**	**0**	**3.000**	**3.000**
К2	СТРУЧНО ОСПОСОБУВАЊЕ И УСОВРШУВАЊЕ	3.000	3.000	0	0	0	0	0	0	0	0	3.000	3.000
	РАСХОДИ												
40	**ПЛАТИ, НАЕМНИНИ И НАДОМЕСТОЦИ ЗА ВРАБОТЕНИТЕ**	**274.555**	**264.432**	**0**	**0**	**0**	**0**	**0**	**0**	**0**	**0**	**274.555**	**264.432**
401	Основни плати и надоместоци	190.040	181.464	0	0	0	0	0	0	0	0	190.040	181.464

МИНИСТЕРСТВО ЗА ФИНАНСИИ

Раздел / Програма / Потпрограма / Категорија / Ставка	ОПИС	БУЏЕТ 2009									
		Расходи на Основен буџет				Расходи од самофинансирачки активности		Расходи од заеми		Расходи од донации		Вкупно расходи	
		Буџет	Ребаланс	Буџет	Ребаланс	Буџет	Ребаланс	Буџет	Ребаланс	Буџет	Ребаланс	Буџет	Ребаланс
402	Придонеси за социјално осигурување од работодавачите	83.822	82.888	0	0	0	0	0	0	0	0	83.822	82.888
403	Останати придонеси од плати	693	80	0	0	0	0	0	0	0	0	693	80
42	**СТОКИ И УСЛУГИ**	**471.504**	**417.404**	**9.300**	**23.224**	**0**	**0**	**6,155**	**6.155**	**152.915**	**155.785**	**639.874**	**602.568**
420	Патни и дневни расходи	21.250	21.250	500	500	0	0	515	515	2.206	2.846	24.471	25.111
421	Комунални услуги,греење, комуникација и транспорт	61.524	61.524	1.000	1.000	0	0	294	294	1.210	1.330	64.028	64.148
423	Ситен инвентар, алат и други материјали за поправки	42.040	42.040	1.000	3.000	0	0	404	404	1.250	1.340	44.694	46.784
424	Поправки и тековно одржување	23.800	23.600	4.800	4.724	0	0	36	36	0	0	28.636	28.360
425	Договорни услуги	288.145	235.245	1.500	13.500	0	0	2,453	2.453	81.949	83.949	374.047	335.147
426	Други тековни расходи	34.745	33.745	500	500	0	0	2,453	2.453	66.300	66.320	103.998	103.018
45	**КАМАТИ**	**0**	**0**	**0**	**0**	**0**	**0**	**185,600**	**185.600**	**0**	**0**	**185.600**	**185.600**
451	Каматни плаќања кон нерезиденти кредитори	0	0	0	0	0	0	185,600	185.600	0	0	185.600	185.600
46	**СУБВЕНЦИИ И ТРАНСФЕРИ**	**61**	**61**	**0**	**76**	**0**	**0**	**710,613**	**710.613**	**0**	**0**	**710.674**	**710.750**
464	Разни трансфери	61	61	0	76	0	0	710,613	710.613	0	0	710.674	710.750
48	**КАПИТАЛНИ РАСХОДИ**	**298.665**	**169.165**	**30.700**	**16.700**	**0**	**0**	**105,901**	**105.901**	**38.843**	**38.873**	**474.109**	**330.639**
481	Градежни објекти	200.000	100.000	0	2.000	0	0	0	0	0	0	200.000	102.000
483	Купување на мебел, опрема, возила и машини	50.590	37.090	27.700	13.700	0	0	905	905	21.643	21.673	100.838	73.368
485	Други нефинансиски средства	38.000	22.000	3.000	1.000	0	0	0	0	17.200	17.200	58.200	40.200
486	Финансиски средства	10.000	10.000	0	0	0	0	104,227	104.227	0	0	114.227	114.227
488	Капитални дотации до ЕЛС	75	75	0	0	0	0	769	769	0	0	844	844
49	**ОТПЛАТА НА ГЛАВНИНА**	**0**	**0**	**0**	**0**	**0**	**0**	**386,200**	**386.200**	**0**	**0**	**386.200**	**386.200**
491	Отплата на главнина до нерезидентни кредитори	0	0	0	0	0	0	386,200	386.200	0	0	386.200	386.200
1	АДМИНИСТРАЦИЈА	**590.801**	**426.777**	**37.500**	**37.500**	**0**	**0**	**0**	**0**	**0**	**0**	**628.301**	**464.277**
10	***АДМИНИСТРАЦИЈА***	***390.801***	***326.777***	***37.500***	***37.500***	***0***	***0***	***0***	***0***	***0***	***0***	***428.301***	***364.277***
40	**ПЛАТИ, НАЕМНИНИ И НАДОМЕСТОЦИ ЗА ВРАБОТЕНИТЕ**	**64.801**	**60.777**	**0**	**0**	**0**	**0**	**0**	**0**	**0**	**0**	**64.801**	**60.777**
401	Основни плати и надоместоци	44.942	41.353	0	0	0	0	0	0	0	0	44.942	41.353
402	Придонеси за социјално осигурување од работодавачите	19.689	19.414	0	0	0	0	0	0	0	0	19.689	19.414
403	Останати придонеси од плати	170	10	0	0	0	0	0	0	0	0	170	10
42	**СТОКИ И УСЛУГИ**	**251.000**	**216.000**	**7.500**	**21.424**	**0**	**0**	**0**	**0**	**0**	**0**	**258.500**	**237.424**
420	Патни и дневни расходи	7.000	7.000	500	500	0	0	0	0	0	0	7.500	7.500
421	Комунални услуги,греење, комуникација и транспорт	50.000	50.000	1.000	1.000	0	0	0	0	0	0	51.000	51.000
423	Ситен инвентар, алат и други материјали за поправки	40.000	40.000	1.000	3.000	0	0	0	0	0	0	41.000	43.000
424	Поправки и тековно одржување	20.000	20.000	4.000	3.924	0	0	0	0	0	0	24.000	23.924
425	Договорни услуги	104.000	69.000	500	12.500	0	0	0	0	0	0	104.500	81.500

МИНИСТЕРСТВО ЗА ФИНАНСИИ

Раздел / Програма / Потпрограма / Категорија / Ставка	ОПИС	БУЏЕТ 2009 – Расходи на Основен буџет – Буџет	Ребаланс	Буџет	Ребаланс	Расходи од самофинансирачки активности – Буџет	Ребаланс	Расходи од заеми – Буџет	Ребаланс	Расходи од донации – Буџет	Ребаланс	Вкупно расходи – Буџет	Ребаланс
426	Други тековни расходи	30.000	30.000	500	500	0	0	0	0	0	0	30.500	30.500
46	**СУБВЕНЦИИ И ТРАНСФЕРИ**	**0**	**0**	**0**	**76**	**0**	**0**	**0**	**0**	**0**	**0**	**0**	**76**
464	Разни трансфери	0	0	0	76	0	0	0	0	0	0	0	76
48	**КАПИТАЛНИ РАСХОДИ**	**75.000**	**50.000**	**30.000**	**16.000**	**0**	**0**	**0**	**0**	**0**	**0**	**105.000**	**66.000**
481	Градежни објекти	0	0	0	2.000	0	0	0	0	0	0	0	2.000
483	Купување на мебел, опрема, возила и машини	40.000	30.000	27.000	13.000	0	0	0	0	0	0	67.000	43.000
485	Други нефинансиски средства	35.000	20.000	3.000	1.000	0	0	0	0	0	0	38.000	21.000
1А	***ДОИЗГРАДБА НА ЗГРАДА НА МИНИСТЕРСТВО ЗА ФИНАНСИИ (ОБЈЕКТ НА БАНКА ЗА НАДВОРЕШНА ТРГОВИЈА)***	***200.000***	***100.000***	***0***	***0***	***0***	***0***	***0***	***0***	***0***	***0***	***200.000***	***100.000***
48	**КАПИТАЛНИ РАСХОДИ**	**200.000**	**100.000**	**0**	**0**	**0**	**0**	**0**	**0**	**0**	**0**	**200.000**	**100.000**
481	Градежни објекти	200.000	100.000	0	0	0	0	0	0	0	0	200.000	100.000
2	МАКРОЕКОНОМСКА И ФИСКАЛНА ПОЛИТИКА	**259.862**	**251.972**	**0**	**0**	**0**	**0**	**1.394.469**	**1.394.469**	**97.835**	**97.835**	**1.752.166**	**1.744.276**
20	***МАКРОЕКОНОМСКА И ФИСКАЛНА ПОЛИТИКА***	***249.032***	***241.142***	***0***	***0***	***0***	***0***	***1.281.800***	***1.281.800***	***5.870***	***5.870***	***1.536.702***	***1.528.812***
40	**ПЛАТИ, НАЕМНИНИ И НАДОМЕСТОЦИ ЗА ВРАБОТЕНИТЕ**	**82.032**	**80.142**	**0**	**0**	**0**	**0**	**0**	**0**	**0**	**0**	**82.032**	**80.142**
401	Основни плати и надоместоци	58.318	56.965	0	0	0	0	0	0	0	0	58.318	56.965
402	Придонеси за социјално осигурување од работодавачите	23.508	23.161	0	0	0	0	0	0	0	0	23.508	23.161
403	Останати придонеси од плати	206	16	0	0	0	0	0	0	0	0	206	16
42	**СТОКИ И УСЛУГИ**	**167.000**	**161.000**	**0**	**0**	**0**	**0**	**0**	**0**	**5.870**	**5.870**	**172.870**	**166.870**
420	Патни и дневни расходи	9.000	9.000	0	0	0	0	0	0	0	0	9.000	9.000
421	Комунални услуги,греење, комуникација и транспорт	7.000	7.000	0	0	0	0	0	0	760	760	7.760	7.760
423	Ситен инвентар, алат и други материјали за поправки	0	0	0	0	0	0	0	0	150	150	150	150
424	Поправки и тековно одржување	3.000	3.000	0	0	0	0	0	0	0	0	3.000	3.000
425	Договорни услуги	145.000	140.000	0	0	0	0	0	0	3.200	3.200	148.200	143.200
426	Други тековни расходи	3.000	2.000	0	0	0	0	0	0	1.760	1.760	4.760	3.760
45	**КАМАТИ**	**0**	**0**	**0**	**0**	**0**	**0**	**185.600**	**185.600**	**0**	**0**	**185.600**	**185.600**
451	Каматни плаќања кон нерезиденти кредитори	0	0	0	0	0	0	185.600	185.600	0	0	185.600	185.600
46	**СУБВЕНЦИИ И ТРАНСФЕРИ**	**0**	**0**	**0**	**0**	**0**	**0**	**710.000**	**710.000**	**0**	**0**	**710.000**	**710.000**
464	Разни трансфери	0	0	0	0	0	0	710.000	710.000	0	0	710.000	710.000
49	**ОТПЛАТА НА ГЛАВНИНА**	**0**	**0**	**0**	**0**	**0**	**0**	**386.200**	**386.200**	**0**	**0**	**386.200**	**386.200**
491	Отплата на главнина до нерезидентни кредитори	0	0	0	0	0	0	386.200	386.200	0	0	386.200	386.200
21	***ПРОЕКТ ЗА РЕФОРМА НА ЈАВНАТА АДМИНИСТРАЦИЈА***	***0***	***0***	***0***	***0***	***0***	***0***	***0***	***0***	***91.965***	***91.965***	***91.965***	***91.965***
42	**СТОКИ И УСЛУГИ**	**0**	**0**	**0**	**0**	**0**	**0**	**0**	**0**	**65.565**	**65.565**	**65.565**	**65.565**
420	Патни и дневни расходи	0	0	0	0	0	0	0	0	1.500	1.500	1.500	1.500
421	Комунални услуги,греење, комуникација и транспорт	0	0	0	0	0	0	0	0	150	150	150	150
426	Други тековни расходи	0	0	0	0	0	0	0	0	63.915	63.915	63.915	63.915
48	**КАПИТАЛНИ РАСХОДИ**	**0**	**0**	**0**	**0**	**0**	**0**	**0**	**0**	**26.400**	**26.400**	**26.400**	**26.400**

МИНИСТЕРСТВО ЗА ФИНАНСИИ

Раздел / Програма / Потпрограма / Категорија / Ставка	ОПИС	БУЏЕТ 2009											
		Расходи на Основен буџет				Расходи од самофинансирачки активности		Расходи од заеми		Расходи од донации		Вкупно расходи	
		Буџет	Ребаланс	Буџет	Ребаланс	Буџет	Ребаланс	Буџет	Ребаланс	Буџет	Ребаланс	Буџет	Ребаланс
483	Купување на мебел, опрема, возила и машини	0	0	0	0	0	0	0	0	9.200	9.200	9.200	9.200
485	Други нефинансиски средства	0	0	0	0	0	0	0	0	17.200	17.200	17.200	17.200
2A	***ФИНАНСИСКА ПОДДРШКА НА ОПШТИНИ***	***10.830***	***10.830***	***0***	***0***	***0***	***0***	***112.669***	***112.669***	***0***	***0***	***123.499***	***123.499***
42	**СТОКИ И УСЛУГИ**	**604**	**604**	**0**	**0**	**0**	**0**	**6.155**	**6.155**	**0**	**0**	**6.759**	**6.759**
420	Патни и дневни расходи	50	50	0	0	0	0	515	515	0	0	565	565
421	Комунални услуги,греење, комуникација и транспорт	24	24	0	0	0	0	294	294	0	0	318	318
423	Ситен инвентар, алат и други материјали за поправки	40	40	0	0	0	0	404	404	0	0	444	444
424	Поправки и тековно одржување	0	0	0	0	0	0	36	36	0	0	36	36
425	Договорни услуги	245	245	0	0	0	0	2.453	2.453	0	0	2.698	2.698
426	Други тековни расходи	245	245	0	0	0	0	2.453	2.453	0	0	2.698	2.698
46	**СУБВЕНЦИИ И ТРАНСФЕРИ**	**61**	**61**	**0**	**0**	**0**	**0**	**613**	**613**	**0**	**0**	**674**	**674**
464	Разни трансфери	61	61	0	0	0	0	613	613	0	0	674	674
48	**КАПИТАЛНИ РАСХОДИ**	**10.165**	**10.165**	**0**	**0**	**0**	**0**	**105.901**	**105.901**	**0**	**0**	**116.066**	**116.066**
483	Купување на мебел, опрема, возила и машини	90	90	0	0	0	0	905	905	0	0	995	995
486	Финансиски средства	10.000	10.000	0	0	0	0	104.227	104.227	0	0	114.227	114.227
488	Капитални дотации до ЕЛС	75	75	0	0	0	0	769	769	0	0	844	844
4	ФИНАНСИСКИ СИСТЕМ	**36.798**	**31.676**	**0**	**0**	**0**	**0**	**0**	**0**	**92.500**	**92.500**	**129.298**	**124.176**
40	***ФИНАНСИСКИ СИСТЕМ***	***36.798***	***31.676***	***0***	***0***	***0***	***0***	***0***	***0***	***92.500***	***92.500***	***129.298***	***124.176***
40	**ПЛАТИ, НАЕМНИНИ И НАДОМЕСТОЦИ ЗА ВРАБОТЕНИТЕ**	**16.098**	**15.976**	**0**	**0**	**0**	**0**	**0**	**0**	**0**	**0**	**16.098**	**15.976**
401	Основни плати и надоместоци	10.386	10.256	0	0	0	0	0	0	0	0	10.386	10.256
402	Придонеси за социјално осигурување од работодавачите	5.645	5.713	0	0	0	0	0	0	0	0	5.645	5.713
403	Останати придонеси од плати	67	7	0	0	0	0	0	0	0	0	67	7
42	**СТОКИ И УСЛУГИ**	**12.700**	**10.700**	**0**	**0**	**0**	**0**	**0**	**0**	**80.300**	**80.300**	**93.000**	**91.000**
420	Патни и дневни расходи	1.000	1.000	0	0	0	0	0	0	500	500	1.500	1.500
421	Комунални услуги,греење, комуникација и транспорт	2.000	2.000	0	0	0	0	0	0	300	300	2.300	2.300
423	Ситен инвентар, алат и други материјали за поправки	500	500	0	0	0	0	0	0	1.100	1.100	1.600	1.600
425	Договорни услуги	9.000	7.000	0	0	0	0	0	0	78.200	78.200	87.200	85.200
426	Други тековни расходи	200	200	0	0	0	0	0	0	200	200	400	400
48	**КАПИТАЛНИ РАСХОДИ**	**8.000**	**5.000**	**0**	**0**	**0**	**0**	**0**	**0**	**12.200**	**12.200**	**20.200**	**17.200**
483	Купување на мебел, опрема, возила и машини	8.000	5.000	0	0	0	0	0	0	12.200	12.200	20.200	17.200
5	БИРО ЗА ЈАВНИ НАБАВКИ	**14.849**	**14.698**	**2.500**	**2.500**	**0**	**0**	**0**	**0**	**1.423**	**1.423**	**18.772**	**18.621**
50	***БИРО ЗА ЈАВНИ НАБАВКИ***	***14.849***	***14.698***	***2.500***	***2.500***	***0***	***0***	***0***	***0***	***1.423***	***1.423***	***18.772***	***18.621***
40	**ПЛАТИ, НАЕМНИНИ И НАДОМЕСТОЦИ ЗА ВРАБОТЕНИТЕ**	**9.249**	**9.098**	**0**	**0**	**0**	**0**	**0**	**0**	**0**	**0**	**9.249**	**9.098**
401	Основни плати и надоместоци	6.433	6.325	0	0	0	0	0	0	0	0	6.433	6.325
402	Придонеси за социјално осигурување од работодавачите	2.799	2.766	0	0	0	0	0	0	0	0	2.799	2.766
403	Останати придонеси од плати	17	7	0	0	0	0	0	0	0	0	17	7

МИНИСТЕРСТВО ЗА ФИНАНСИИ

Раздел / Програма / Потпрограма / Категорија / Ставка	ОПИС	БУЏЕТ 2009											
		Расходи на Основен буџет				Расходи од самофинансирачки активности		Расходи од заеми		Расходи од донации		Вкупно расходи	
		Буџет	Ребаланс	Буџет	Ребаланс	Буџет	Ребаланс	Буџет	Ребаланс	Буџет	Ребаланс	Буџет	Ребаланс
42	**СТОКИ И УСЛУГИ**	**5.600**	**5.600**	**1.800**	**1.800**	**0**	**0**	**0**	**0**	**1.180**	**1.180**	**8.580**	**8.580**
420	Патни и дневни расходи	1.500	1.500	0	0	0	0	0	0	206	206	1.706	1.706
421	Комунални услуги,греење, комуникација и транспорт	500	500	0	0	0	0	0	0	0	0	500	500
424	Поправки и тековно одржување	200	200	800	800	0	0	0	0	0	0	1.000	1.000
425	Договорни услуги	2.700	2.700	1.000	1.000	0	0	0	0	549	549	4.249	4.249
426	Други тековни расходи	700	700	0	0	0	0	0	0	425	425	1.125	1.125
48	**КАПИТАЛНИ РАСХОДИ**	**0**	**0**	**700**	**700**	**0**	**0**	**0**	**0**	**243**	**243**	**943**	**943**
483	Купување на мебел, опрема, возила и машини	0	0	700	700	0	0	0	0	243	243	943	943
7	УПРАВА ЗА ИМОТНО ПРАВНИ РАБОТИ	**98.078**	**83.846**	**0**	**0**	**0**	**0**	**0**	**0**	**0**	**0**	**98.078**	**83.846**
70	***УПРАВА ЗА ИМОТНО ПРАВНИ РАБОТИ***	***24.420***	***14.245***	***0***	***0***	***0***	***0***	***0***	***0***	***0***	***0***	***24.420***	***14.245***
40	**ПЛАТИ, НАЕМНИНИ И НАДОМЕСТОЦИ ЗА ВРАБОТЕНИТЕ**	**7.520**	**7.345**	**0**	**0**	**0**	**0**	**0**	**0**	**0**	**0**	**7.520**	**7.345**
401	Основни плати и надоместоци	5.261	5.136	0	0	0	0	0	0	0	0	5.261	5.136
402	Придонеси за социјално осигурување од работодавачите	2.245	2.205	0	0	0	0	0	0	0	0	2.245	2.205
403	Останати придонеси од плати	14	4	0	0	0	0	0	0	0	0	14	4
42	**СТОКИ И УСЛУГИ**	**16.900**	**6.900**	**0**	**0**	**0**	**0**	**0**	**0**	**0**	**0**	**16.900**	**6.900**
420	Патни и дневни расходи	300	300	0	0	0	0	0	0	0	0	300	300
421	Комунални услуги,греење, комуникација и транспорт	500	500	0	0	0	0	0	0	0	0	500	500
425	Договорни услуги	16.000	6.000	0	0	0	0	0	0	0	0	16.000	6.000
426	Други тековни расходи	100	100	0	0	0	0	0	0	0	0	100	100
71	***ПОДРАЧНИ ЕДИНИЦИ***	***73.658***	***69.601***	***0***	***0***	***0***	***0***	***0***	***0***	***0***	***0***	***73.658***	***69.601***
40	**ПЛАТИ, НАЕМНИНИ И НАДОМЕСТОЦИ ЗА ВРАБОТЕНИТЕ**	**73.658**	**69.601**	**0**	**0**	**0**	**0**	**0**	**0**	**0**	**0**	**73.658**	**69.601**
401	Основни плати и надоместоци	50.363	46.891	0	0	0	0	0	0	0	0	50.363	46.891
402	Придонеси за социјално осигурување од работодавачите	23.123	22.688	0	0	0	0	0	0	0	0	23.123	22.688
403	Останати придонеси од плати	172	22	0	0	0	0	0	0	0	0	172	22
8	УПРАВА ЗА СПРЕЧУВАЊЕ НА ПЕРЕЊЕ ПАРИ И ФИНАНСИРАЊЕ НА ТЕРОРИЗАМ	**26.200**	**24.954**	**0**	**0**	**0**	**0**	**0**	**0**	**0**	**2.900**	**26.200**	**27.854**
80	***УПРАВА ЗА СПРЕЧУВАЊЕ НА ПЕРЕЊЕ ПАРИ И ФИНАНСИРАЊЕ НА ТЕРОРИЗАМ***	***26.200***	***24.954***	***0***	***0***	***0***	***0***	***0***	***0***	***0***	***2.900***	***26.200***	***27.854***
40	**ПЛАТИ, НАЕМНИНИ И НАДОМЕСТОЦИ ЗА ВРАБОТЕНИТЕ**	**8.000**	**8.454**	**0**	**0**	**0**	**0**	**0**	**0**	**0**	**0**	**8.000**	**8.454**
401	Основни плати и надоместоци	5.600	5.914	0	0	0	0	0	0	0	0	5.600	5.914
402	Придонеси за социјално осигурување од работодавачите	2.380	2.538	0	0	0	0	0	0	0	0	2.380	2.538
403	Останати придонеси од плати	20	2	0	0	0	0	0	0	0	0	20	2
42	**СТОКИ И УСЛУГИ**	**13.200**	**12.500**	**0**	**0**	**0**	**0**	**0**	**0**	**0**	**2.870**	**13.200**	**15.370**
420	Патни и дневни расходи	2.000	2.000	0	0	0	0	0	0	0	640	2.000	2.640
421	Комунални услуги,греење, комуникација и транспорт	1.000	1.000	0	0	0	0	0	0	0	120	1.000	1.120
423	Ситен инвентар, алат и други материјали за поправки	1.500	1.500	0	0	0	0	0	0	0	90	1.500	1.590

Раздел / Програма / Потпрограма / Категорија / Ставка	ОПИС	БУЏЕТ 2009: Расходи на Основен буџет — Буџет	Расходи на Основен буџет — Ребаланс	Расходи на Основен буџет — Буџет	Расходи на Основен буџет — Ребаланс	Расходи од самофинансирачки активности — Буџет	Расходи од самофинансирачки активности — Ребаланс	Расходи од заеми — Буџет	Расходи од заеми — Ребаланс	Расходи од донации — Буџет	Расходи од донации — Ребаланс	Вкупно расходи — Буџет	Вкупно расходи — Ребаланс
424	Поправки и тековно одржување	400	400	0	0	0	0	0	0	0	0	400	400
425	Договорни услуги	8.000	7.300	0	0	0	0	0	0	0	2.000	8.000	9.300
426	Други тековни расходи	300	300	0	0	0	0	0	0	0	20	300	320
48	**КАПИТАЛНИ РАСХОДИ**	**5.000**	**4.000**	**0**	**0**	**0**	**0**	**0**	**0**	**0**	**30**	**5.000**	**4.030**
483	Купување на мебел, опрема, возила и машини	2.000	2.000	0	0	0	0	0	0	0	30	2.000	2.030
485	Други нефинансиски средства	3.000	2.000	0	0	0	0	0	0	0	0	3.000	2.000
9	ДРЖАВЕН ДЕВИЗЕН ИНСПЕКТОРАТ	**11.197**	**10.139**	**0**	**0**	**0**	**0**	**0**	**0**	**0**	**0**	**11.197**	**10.139**
90	***ДРЖАВЕН ДЕВИЗЕН ИНСПЕКТОРАТ***	***11.197***	***10.139***	***0***	***0***	***0***	***0***	***0***	***0***	***0***	***0***	***11.197***	***10.139***
40	**ПЛАТИ, НАЕМНИНИ И НАДОМЕСТОЦИ ЗА ВРАБОТЕНИТЕ**	**9.197**	**9.039**	**0**	**0**	**0**	**0**	**0**	**0**	**0**	**0**	**9.197**	**9.039**
401	Основни плати и надоместоци	6.387	6.274	0	0	0	0	0	0	0	0	6.387	6.274
402	Придонеси за социјално осигурување од работодавачите	2.793	2.763	0	0	0	0	0	0	0	0	2.793	2.763
403	Останати придонеси од плати	17	2	0	0	0	0	0	0	0	0	17	2
42	**СТОКИ И УСЛУГИ**	**1.500**	**1.100**	**0**	**0**	**0**	**0**	**0**	**0**	**0**	**0**	**1.500**	**1.100**
420	Патни и дневни расходи	400	400	0	0	0	0	0	0	0	0	400	400
421	Комунални услуги,греење, комуникација и транспорт	500	500	0	0	0	0	0	0	0	0	500	500
424	Поправки и тековно одржување	200	0	0	0	0	0	0	0	0	0	200	0
425	Договорни услуги	200	0	0	0	0	0	0	0	0	0	200	0
426	Други тековни расходи	200	200	0	0	0	0	0	0	0	0	200	200
48	**КАПИТАЛНИ РАСХОДИ**	**500**	**0**	**0**	**0**	**0**	**0**	**0**	**0**	**0**	**0**	**500**	**0**
483	Купување на мебел, опрема, возила и машини	500	0	0	0	0	0	0	0	0	0	500	0
Г	ЈАКНЕЊЕ НА ВЛАДЕЕЊЕТО НА ПРАВОТО	**4.000**	**4.000**	**0**	**0**	**0**	**0**	**0**	**0**	**0**	**0**	**4.000**	**4.000**
Г1	***БОРБА ПРОТИВ КОРУПЦИЈА И ОРГАНИЗИРАН КРИМИНАЛ***	***4.000***	***4.000***	***0***	***0***	***0***	***0***	***0***	***0***	***0***	***0***	***4.000***	***4.000***
40	**ПЛАТИ, НАЕМНИНИ И НАДОМЕСТОЦИ ЗА ВРАБОТЕНИТЕ**	**4.000**	**4.000**	**0**	**0**	**0**	**0**	**0**	**0**	**0**	**0**	**4.000**	**4.000**
401	Основни плати и надоместоци	2.350	2.350	0	0	0	0	0	0	0	0	2.350	2.350
402	Придонеси за социјално осигурување од работодавачите	1.640	1.640	0	0	0	0	0	0	0	0	1.640	1.640
403	Останати придонеси од плати	10	10	0	0	0	0	0	0	0	0	10	10
К	РЕФОРМА НА ЈАВНАТА АДМИНИСТРАЦИЈА	**3.000**	**3.000**	**0**	**0**	**0**	**0**	**0**	**0**	**0**	**0**	**3.000**	**3.000**
К2	***СТРУЧНО ОСПОСОБУВАЊЕ И УСОВРШУВАЊЕ***	***3.000***	***3.000***	***0***	***0***	***0***	***0***	***0***	***0***	***0***	***0***	***3.000***	***3.000***
42	**СТОКИ И УСЛУГИ**	**3.000**	**3.000**	**0**	**0**	**0**	**0**	**0**	**0**	**0**	**0**	**3.000**	**3.000**
425	Договорни услуги	3.000	3.000	0	0	0	0	0	0	0	0	3.000	3.000

МИНИСТЕРСТВО ЗА ФИНАНСИИ

Раздел / Програма / Потпрограма / Категорија / Ставка	О П И С	БУЏЕТ 2009									
		Расходи на Основен буџет				Расходи од самофинансирачки активности		Расходи од заеми		Расходи од донации		Вкупно расходи	
		Буџет	Ребаланс	Буџет	Ребаланс	Буџет	Ребаланс	Буџет	Ребаланс	Буџет	Ребаланс	Буџет	Ребаланс
09002	**МИНИСТЕРСТВО ЗА ФИНАНСИИ - ФУНКЦИИ НА ДРЖАВАТА**	**20.668.351**	**19.105.991**	**0**	**0**	**0**	**0**	**0**	**0**	**565.524**	**20.034**	**21.233.875**	**19.126.025**
2	**ФУНКЦИИ**	**19.240.645**	**17.740.266**	**0**	**0**	**0**	**0**	**0**	**0**	**0**	**0**	**19.240.645**	**17.740.266**
20	ФУНКЦИИ	18.545.496	16.855.117	0	0	0	0	0	0	0	0	18.545.496	16.855.117
21	РЕЗЕРВИ	300.000	490.000	0	0	0	0	0	0	0	0	300.000	490.000
22	ПРЕСТРУКТУИРАЊЕ НА ПРЕТПРИЈАТИЈА ЗАГУБАРИ	74.810	74.810	0	0	0	0	0	0	0	0	74.810	74.810
23	ПРЕСТРУКТУИРАЊЕ НА ЈП МАКЕДОНСКИ ЖЕЛЕЗНИЦИ	6.941	6.941	0	0	0	0	0	0	0	0	6.941	6.941
24	РЕФОРМА НА МИНИСТЕРСТВО ЗА ОДБРАНА	228.000	228.000	0	0	0	0	0	0	0	0	228.000	228.000
25	ПРЕСТРУКТУИРАЊЕ НА ВОДОСТОПАНСКИ ПРЕТПРИЈАТИЈА	9.339	9.339	0	0	0	0	0	0	0	0	9.339	9.339
26	РЕФОРМА ВО ДРЖАВНАТА АДМИНИСТРАЦИЈА	76.059	76.059	0	0	0	0	0	0	0	0	76.059	76.059
3	**МИРОВНИ И ХУМАНИТАРНИ МИСИИ**	**200.000**	**200.000**	**0**	**0**	**0**	**0**	**0**	**0**	**0**	**0**	**200.000**	**200.000**
30	МИРОВНИ И ХУМАНИТАРНИ МИСИИ	200.000	200.000	0	0	0	0	0	0	0	0	200.000	200.000
А	**ДЕЦЕНТРАЛИЗАЦИЈА**	**1.160.000**	**1.159.849**	**0**	**0**	**0**	**0**	**0**	**0**	**0**	**0**	**1.160.000**	**1.159.849**
А0	ДЕЦЕНТРАЛИЗАЦИЈА	1.160.000	1.159.849	0	0	0	0	0	0	0	0	1.160.000	1.159.849
М	**ИНТЕГРАЦИЈА ВО ЕУ**	**67.706**	**5.876**	**0**	**0**	**0**	**0**	**0**	**0**	**565.524**	**20.034**	**633.230**	**25.910**
МА	ПОМОШ ПРИ ТРАНЗИЦИЈА И ИНСТИТУЦИОНАЛНА НАДГРАДБА	0	0	0	0	0	0	0	0	234.020	0	234.020	0
МВ	РЕГИОНАЛЕН РАЗВОЈ	26.737	4.997	0	0	0	0	0	0	96.890	14.991	123.627	19.988
МГ	РАЗВОЈ НА ЧОВЕЧКИ РЕСУРСИ	40.969	879	0	0	0	0	0	0	232.154	5.043	273.123	5.922
МД	РУРАЛЕН РАЗВОЈ	0	0	0	0	0	0	0	0	2.460	0	2.460	0
РАСХОДИ													
41	**РЕЗЕРВИ И НЕДЕФИНИРАНИ РАСХОДИ**	**300.000**	**490.000**	**0**	**0**	**0**	**0**	**0**	**0**	**0**	**0**	**300.000**	**490.000**
412	Постојана резерва (непредвидливи расходи)	50.000	140.000	0	0	0	0	0	0	0	0	50.000	140.000
413	Тековни резерви (разновидни расходи)	250.000	350.000	0	0	0	0	0	0	0	0	250.000	350.000
42	**СТОКИ И УСЛУГИ**	**631.514**	**396.319**	**0**	**0**	**0**	**0**	**0**	**0**	**500.415**	**20.034**	**1.131.929**	**416.353**
425	Договорни услуги	60.071	5.876	0	0	0	0	0	0	497.955	20.034	558.026	25.910
426	Други тековни расходи	571.443	390.443	0	0	0	0	0	0	2.460	0	573.903	390.443
43	**ТЕКОВНИ ТРАНСФЕРИ ДО ВОНБУЏЕТСКИТЕ ФОНДОВИ**	**2.624.149**	**2.724.149**	**0**	**0**	**0**	**0**	**0**	**0**	**0**	**0**	**2.624.149**	**2.724.149**
431	Трансфери до Фондот за ПИОМ	296.820	296.820	0	0	0	0	0	0	0	0	296.820	296.820
432	Трансфери до Агенцијата за вработување	102.329	102.329	0	0	0	0	0	0	0	0	102.329	102.329

МИНИСТЕРСТВО ЗА ФИНАНСИИ - ФУНКЦИИ НА ДРЖАВАТА

Раздел / Програма / Потпрограма / Категорија / Ставка	ОПИС	БУЏЕТ 2009 – Расходи на Основен буџет – Буџет	Расходи на Основен буџет – Ребаланс	Расходи од самофинансирачки активности – Буџет	Расходи од самофинансирачки активности – Ребаланс	Расходи од заеми – Буџет	Расходи од заеми – Ребаланс	Расходи од донации – Буџет	Расходи од донации – Ребаланс	Вкупно расходи – Буџет	Вкупно расходи – Ребаланс
433	Трансфери до Фондот за здравство	2.225.000	2.325.000	0	0	0	0	0	0	0	0	2.225.000	2.325.000
44	**ТЕКОВНИ ТРАНСФЕРИ ДО ЕДИНИЦИТЕ НА ЛОКАЛНАТА САМОУПРАВА**	**1.160.000**	**1.196.573**	**0**	**0**	**0**	**0**	**0**	**0**	**0**	**0**	**1.160.000**	**1.196.573**
441	Дотации од ДДВ	1.160.000	1.159.849	0	0	0	0	0	0	0	0	1.160.000	1.159.849
442	Наменски дотации	0	36.724	0	0	0	0	0	0	0	0	0	36.724
45	**КАМАТИ**	**2.785.500**	**2.375.770**	**0**	**0**	**0**	**0**	**0**	**0**	**0**	**0**	**2.785.500**	**2.375.770**
451	Каматни плаќања кон нерезиденти кредитори	1.301.500	852.770	0	0	0	0	0	0	0	0	1.301.500	852.770
452	Каматни плаќања кон домашни кредитори	1.484.000	1.523.000	0	0	0	0	0	0	0	0	1.484.000	1.523.000
46	**СУБВЕНЦИИ И ТРАНСФЕРИ**	**1.371.100**	**1.626.877**	**0**	**0**	**0**	**0**	**0**	**0**	**0**	**0**	**1.371.100**	**1.626.877**
461	Субвенции за јавни претпријатија	843.200	718.200	0	0	0	0	0	0	0	0	843.200	718.200
463	Трансфери до невладини организации	135.000	135.000	0	0	0	0	0	0	0	0	135.000	135.000
464	Разни трансфери	392.900	773.677	0	0	0	0	0	0	0	0	392.900	773.677
48	**КАПИТАЛНИ РАСХОДИ**	**5.013.928**	**3.514.143**	**0**	**0**	**0**	**0**	**0**	**0**	**65.109**	**0**	**5.079.037**	**3.514.143**
482	Други градежни објекти	158.923	77.923	0	0	0	0	0	0	0	0	158.923	77.923
483	Купување на мебел, опрема, возила и машини	525.458	550.823	0	0	0	0	0	0	65.109	0	590.567	550.823
485	Други нефинансиски средства	80.000	80.000	0	0	0	0	0	0	0	0	80.000	80.000
486	Финансиски средства	481.000	31.000	0	0	0	0	0	0	0	0	481.000	31.000
487	Капитални трансфери до вонбуџетски фодови	3.748.547	2.554.397	0	0	0	0	0	0	0	0	3.748.547	2.554.397
488	Капитални дотации до ЕЛС	20.000	220.000	0	0	0	0	0	0	0	0	20.000	220.000
49	**ОТПЛАТА НА ГЛАВНИНА**	**6.782.160**	**6.782.160**	**0**	**0**	**0**	**0**	**0**	**0**	**0**	**0**	**6.782.160**	**6.782.160**
491	Отплата на главнина до нерезидентни кредитори	1.046.160	1.046.160	0	0	0	0	0	0	0	0	1.046.160	1.046.160
492	Отплата на главнина кон домашни институции	5.736.000	5.736.000	0	0	0	0	0	0	0	0	5.736.000	5.736.000
2	ФУНКЦИИ	**19.240.645**	**17.740.266**	**0**	**0**	**0**	**0**	**0**	**0**	**0**	**0**	**19.240.645**	**17.740.266**
20	***ФУНКЦИИ***	***18.545.496***	***16.855.117***	***0***	***0***	***0***	***0***	***0***	***0***	***0***	***0***	***18.545.496***	***16.855.117***
42	**СТОКИ И УСЛУГИ**	**371.443**	**190.443**	**0**	**0**	**0**	**0**	**0**	**0**	**0**	**0**	**371.443**	**190.443**
426	Други тековни расходи	371.443	190.443	0	0	0	0	0	0	0	0	371.443	190.443
43	**ТЕКОВНИ ТРАНСФЕРИ ДО ВОНБУЏЕТСКИТЕ ФОНДОВИ**	**2.229.000**	**2.329.000**	**0**	**0**	**0**	**0**	**0**	**0**	**0**	**0**	**2.229.000**	**2.329.000**
432	Трансфери до Агенцијата за вработување	4.000	4.000	0	0	0	0	0	0	0	0	4.000	4.000
433	Трансфери до Фондот за здравство	2.225.000	2.325.000	0	0	0	0	0	0	0	0	2.225.000	2.325.000
44	**ТЕКОВНИ ТРАНСФЕРИ ДО ЕДИНИЦИТЕ НА ЛОКАЛНАТА САМОУПРАВА**	**0**	**36.724**	**0**	**0**	**0**	**0**	**0**	**0**	**0**	**0**	**0**	**36.724**
442	Наменски дотации	0	36.724	0	0	0	0	0	0	0	0	0	36.724
45	**КАМАТИ**	**2.785.500**	**2.375.770**	**0**	**0**	**0**	**0**	**0**	**0**	**0**	**0**	**2.785.500**	**2.375.770**
451	Каматни плаќања кон нерезиденти кредитори	1.301.500	852.770	0	0	0	0	0	0	0	0	1.301.500	852.770
452	Каматни плаќања кон домашни кредитори	1.484.000	1.523.000	0	0	0	0	0	0	0	0	1.484.000	1.523.000
46	**СУБВЕНЦИИ И ТРАНСФЕРИ**	**1.371.100**	**1.626.877**	**0**	**0**	**0**	**0**	**0**	**0**	**0**	**0**	**1.371.100**	**1.626.877**

МИНИСТЕРСТВО ЗА ФИНАНСИИ - ФУНКЦИИ НА ДРЖАВАТА

Раздел / Програма / Потпрограма / Категорија / Ставка	ОПИС	БУЏЕТ 2009											
		Расходи на Основен буџет				Расходи од самофинансирачки активности		Расходи од заеми		Расходи од донации		Вкупно расходи	
		Буџет	Ребаланс	Буџет	Ребаланс	Буџет	Ребаланс	Буџет	Ребаланс	Буџет	Ребаланс	Буџет	Ребаланс
461	Субвенции за јавни претпријатија	843.200	718.200	0	0	0	0	0	0	0	0	843.200	718.200
463	Трансфери до невладини организации	135.000	135.000	0	0	0	0	0	0	0	0	135.000	135.000
464	Разни трансфери	392.900	773.677	0	0	0	0	0	0	0	0	392.900	773.677
48	**КАПИТАЛНИ РАСХОДИ**	**5.006.293**	**3.514.143**	**0**	**0**	**0**	**0**	**0**	**0**	**0**	**0**	**5.006.293**	**3.514.143**
482	Други градежни објекти	158.923	77.923	0	0	0	0	0	0	0	0	158.923	77.923
483	Купување на мебел, опрема, возила и машини	517.823	550.823	0	0	0	0	0	0	0	0	517.823	550.823
485	Други нефинансиски средства	80.000	80.000	0	0	0	0	0	0	0	0	80.000	80.000
486	Финансиски средства	481.000	31.000	0	0	0	0	0	0	0	0	481.000	31.000
487	Капитални трансфери до вонбуџетски фодови	3.748.547	2.554.397	0	0	0	0	0	0	0	0	3.748.547	2.554.397
488	Капитални дотации до ЕЛС	20.000	220.000	0	0	0	0	0	0	0	0	20.000	220.000
49	**ОТПЛАТА НА ГЛАВНИНА**	**6.782.160**	**6.782.160**	**0**	**0**	**0**	**0**	**0**	**0**	**0**	**0**	**6.782.160**	**6.782.160**
491	Отплата на главнина до нерезидентни кредитори	1.046.160	1.046.160	0	0	0	0	0	0	0	0	1.046.160	1.046.160
492	Отплата на главнина кон домашни институции	5.736.000	5.736.000	0	0	0	0	0	0	0	0	5.736.000	5.736.000
21	***РЕЗЕРВИ***	***300.000***	***490.000***	***0***	***0***	***0***	***0***	***0***	***0***	***0***	***0***	***300.000***	***490.000***
41	**РЕЗЕРВИ И НЕДЕФИНИРАНИ РАСХОДИ**	**300.000**	**490.000**	**0**	**0**	**0**	**0**	**0**	**0**	**0**	**0**	**300.000**	**490.000**
412	Постојана резерва (непредвидливи расходи)	50.000	140.000	0	0	0	0	0	0	0	0	50.000	140.000
413	Тековни резерви (разновидни расходи)	250.000	350.000	0	0	0	0	0	0	0	0	250.000	350.000
22	***ПРЕСТРУКТУИРАЊЕ НА ПРЕТПРИЈАТИЈА ЗАГУБАРИ***	***74.810***	***74.810***	***0***	***0***	***0***	***0***	***0***	***0***	***0***	***0***	***74.810***	***74.810***
43	**ТЕКОВНИ ТРАНСФЕРИ ДО ВОНБУЏЕТСКИТЕ ФОНДОВИ**	**74.810**	**74.810**	**0**	**0**	**0**	**0**	**0**	**0**	**0**	**0**	**74.810**	**74.810**
432	Трансфери до Агенцијата за вработување	74.810	74.810	0	0	0	0	0	0	0	0	74.810	74.810
23	***ПРЕСТРУКТУИРАЊЕ НА ЈП МАКЕДОНСКИ ЖЕЛЕЗНИЦИ***	***6.941***	***6.941***	***0***	***0***	***0***	***0***	***0***	***0***	***0***	***0***	***6.941***	***6.941***
43	**ТЕКОВНИ ТРАНСФЕРИ ДО ВОНБУЏЕТСКИТЕ ФОНДОВИ**	**6.941**	**6.941**	**0**	**0**	**0**	**0**	**0**	**0**	**0**	**0**	**6.941**	**6.941**
432	Трансфери до Агенцијата за вработување	6.941	6.941	0	0	0	0	0	0	0	0	6.941	6.941
24	***РЕФОРМА НА МИНИСТЕРСТВО ЗА ОДБРАНА***	***228.000***	***228.000***	***0***	***0***	***0***	***0***	***0***	***0***	***0***	***0***	***228.000***	***228.000***
43	**ТЕКОВНИ ТРАНСФЕРИ ДО ВОНБУЏЕТСКИТЕ ФОНДОВИ**	**228.000**	**228.000**	**0**	**0**	**0**	**0**	**0**	**0**	**0**	**0**	**228.000**	**228.000**
431	Трансфери до Фондот за ПИОМ	228.000	228.000	0	0	0	0	0	0	0	0	228.000	228.000
25	***ПРЕСТРУКТУИРАЊЕ НА ВОДОСТОПАНСКИ ПРЕТПРИЈАТИЈА***	***9.339***	***9.339***	***0***	***0***	***0***	***0***	***0***	***0***	***0***	***0***	***9.339***	***9.339***
43	**ТЕКОВНИ ТРАНСФЕРИ ДО ВОНБУЏЕТСКИТЕ ФОНДОВИ**	**9.339**	**9.339**	**0**	**0**	**0**	**0**	**0**	**0**	**0**	**0**	**9.339**	**9.339**
432	Трансфери до Агенцијата за вработување	9.339	9.339	0	0	0	0	0	0	0	0	9.339	9.339
26	***РЕФОРМА ВО ДРЖАВНАТА АДМИНИСТРАЦИЈА***	***76.059***	***76.059***	***0***	***0***	***0***	***0***	***0***	***0***	***0***	***0***	***76.059***	***76.059***
43	**ТЕКОВНИ ТРАНСФЕРИ ДО ВОНБУЏЕТСКИТЕ ФОНДОВИ**	**76.059**	**76.059**	**0**	**0**	**0**	**0**	**0**	**0**	**0**	**0**	**76.059**	**76.059**
431	Трансфери до Фондот за ПИОМ	68.820	68.820	0	0	0	0	0	0	0	0	68.820	68.820
432	Трансфери до Агенцијата за вработување	7.239	7.239	0	0	0	0	0	0	0	0	7.239	7.239
3	МИРОВНИ И ХУМАНИТАРНИ МИСИИ	**200.000**	**200.000**	**0**	**0**	**0**	**0**	**0**	**0**	**0**	**0**	**200.000**	**200.000**
30	***МИРОВНИ И ХУМАНИТАРНИ МИСИИ***	***200.000***	***200.000***	***0***	***0***	***0***	***0***	***0***	***0***	***0***	***0***	***200.000***	***200.000***
42	**СТОКИ И УСЛУГИ**	**200.000**	**200.000**	**0**	**0**	**0**	**0**	**0**	**0**	**0**	**0**	**200.000**	**200.000**

МИНИСТЕРСТВО ЗА ФИНАНСИИ - ФУНКЦИИ НА ДРЖАВАТА

Раздел / Програма / Потпрограма / Категорија / Ставка	ОПИС	БУЏЕТ 2009 – Расходи на Основен буџет – Буџет	Ребаланс	Буџет	Ребаланс	Расходи од самофинансирачки активности – Буџет	Ребаланс	Расходи од заеми – Буџет	Ребаланс	Расходи од донации – Буџет	Ребаланс	Вкупно расходи – Буџет	Ребаланс
426	Други тековни расходи	200.000	200.000	0	0	0	0	0	0	0	0	200.000	200.000
А	ДЕЦЕНТРАЛИЗАЦИЈА	**1.160.000**	**1.159.849**	**0**	**0**	**0**	**0**	**0**	**0**	**0**	**0**	**1.160.000**	**1.159.849**
А0	***ДЕЦЕНТРАЛИЗАЦИЈА***	***1.160.000***	***1.159.849***	***0***	***0***	***0***	***0***	***0***	***0***	***0***	***0***	***1.160.000***	***1.159.849***
44	**ТЕКОВНИ ТРАНСФЕРИ ДО ЕДИНИЦИТЕ НА ЛОКАЛНАТА САМОУПРАВА**	**1.160.000**	**1.159.849**	**0**	**0**	**0**	**0**	**0**	**0**	**0**	**0**	**1.160.000**	**1.159.849**
441	Дотации од ДДВ	1.160.000	1.159.849	0	0	0	0	0	0	0	0	1.160.000	1.159.849
М	ИНТЕГРАЦИЈА ВО ЕУ	**67.706**	**5.876**	**0**	**0**	**0**	**0**	**0**	**0**	**565.524**	**20.034**	**633.230**	**25.910**
МА	***ПОМОШ ПРИ ТРАНЗИЦИЈА И ИНСТИТУЦИОНАЛНА НАДГРАДБА***	***0***	***0***	***0***	***0***	***0***	***0***	***0***	***0***	***234.020***	***0***	***234.020***	***0***
42	**СТОКИ И УСЛУГИ**	**0**	**0**	**0**	**0**	**0**	**0**	**0**	**0**	**228.854**	**0**	**228.854**	**0**
425	Договорни услуги	0	0	0	0	0	0	0	0	228.854	0	228.854	0
48	**КАПИТАЛНИ РАСХОДИ**	**0**	**0**	**0**	**0**	**0**	**0**	**0**	**0**	**5.166**	**0**	**5.166**	**0**
483	Купување на мебел, опрема, возила и машини	0	0	0	0	0	0	0	0	5.166	0	5.166	0
МВ	***РЕГИОНАЛЕН РАЗВОЈ***	***26.737***	***4.997***	***0***	***0***	***0***	***0***	***0***	***0***	***96.890***	***14.991***	***123.627***	***19.988***
42	**СТОКИ И УСЛУГИ**	**26.737**	**4.997**	**0**	**0**	**0**	**0**	**0**	**0**	**80.211**	**14.991**	**106.948**	**19.988**
425	Договорни услуги	26.737	4.997	0	0	0	0	0	0	80.211	14.991	106.948	19.988
48	**КАПИТАЛНИ РАСХОДИ**	**0**	**0**	**0**	**0**	**0**	**0**	**0**	**0**	**16.679**	**0**	**16.679**	**0**
483	Купување на мебел, опрема, возила и машини	0	0	0	0	0	0	0	0	16.679	0	16.679	0
МГ	***РАЗВОЈ НА ЧОВЕЧКИ РЕСУРСИ***	***40.969***	***879***	***0***	***0***	***0***	***0***	***0***	***0***	***232.154***	***5.043***	***273.123***	***5.922***
42	**СТОКИ И УСЛУГИ**	**33.334**	**879**	**0**	**0**	**0**	**0**	**0**	**0**	**188.890**	**5.043**	**222.224**	**5.922**
425	Договорни услуги	33.334	879	0	0	0	0	0	0	188.890	5.043	222.224	5.922
48	**КАПИТАЛНИ РАСХОДИ**	**7.635**	**0**	**0**	**0**	**0**	**0**	**0**	**0**	**43.264**	**0**	**50.899**	**0**
483	Купување на мебел, опрема, возила и машини	7.635	0	0	0	0	0	0	0	43.264	0	50.899	0
МД	***РУРАЛЕН РАЗВОЈ***	***0***	***0***	***0***	***0***	***0***	***0***	***0***	***0***	***2.460***	***0***	***2.460***	***0***
42	**СТОКИ И УСЛУГИ**	**0**	**0**	**0**	**0**	**0**	**0**	**0**	**0**	**2.460**	**0**	**2.460**	**0**
426	Други тековни расходи	0	0	0	0	0	0	0	0	2.460	0	2.460	0

МИНИСТЕРСТВО ЗА ФИНАНСИИ - ФУНКЦИИ НА ДРЖАВАТА

Раздел / Програма / Потпрограма / Категорија / Ставка	О П И С	БУЏЕТ 2009 Расходи на Основен буџет				Расходи од самофинансирачки активности		Расходи од заеми		Расходи од донации		Вкупно расходи	
		Буџет	Ребаланс	Буџет	Ребаланс	Буџет	Ребаланс	Буџет	Ребаланс	Буџет	Ребаланс	Буџет	Ребаланс
09003	**ЦАРИНСКА УПРАВА НА РЕПУБЛИКА МАКЕДОНИЈА**	**1.216.155**	**1.049.446**	**60.000**	**210.030**	**0**	**0**	**22.991**	**22.991**	**700**	**1.310**	**1.299.846**	**1.283.777**
2	**ЦАРИНСКА УПРАВА**	**1.196.800**	**1.033.991**	**60.000**	**210.030**	**0**	**0**	**22.991**	**22.991**	**700**	**1.310**	**1.280.491**	**1.268.322**
20	ЦАРИНСКА УПРАВА	1.109.400	946.591	60.000	210.030	0	0	22.991	22.991	700	1.310	1.193.091	1.180.922
21	РЕФОРМА И ОПРЕМУВАЊЕ НА ЦАРИНАТА	87.400	87.400	0	0	0	0	0	0	0	0	87.400	87.400
Г	**ЈАКНЕЊЕ НА ВЛАДЕЕЊЕТО НА ПРАВОТО**	**5.900**	**2.000**	**0**	**0**	**0**	**0**	**0**	**0**	**0**	**0**	**5.900**	**2.000**
Г1	БОРБА ПРОТИВ КОРУПЦИЈА И ОРГАНИЗИРАН КРИМИНАЛ	5.900	2.000	0	0	0	0	0	0	0	0	5.900	2.000
К	**РЕФОРМА НА ЈАВНАТА АДМИНИСТРАЦИЈА**	**3.000**	**3.000**	**0**	**0**	**0**	**0**	**0**	**0**	**0**	**0**	**3.000**	**3.000**
К2	СТРУЧНО ОСПОСОБУВАЊЕ И УСОВРШУВАЊЕ	3.000	3.000	0	0	0	0	0	0	0	0	3.000	3.000
М	**ИНТЕГРАЦИЈА ВО ЕУ**	**10.455**	**10.455**	**0**	**0**	**0**	**0**	**0**	**0**	**0**	**0**	**10.455**	**10.455**
МА	ПОМОШ ПРИ ТРАНЗИЦИЈА И ИНСТИТУЦИОНАЛНА НАДГРАДБА	10.455	10.455	0	0	0	0	0	0	0	0	10.455	10.455
РАСХОДИ													
40	**ПЛАТИ, НАЕМНИНИ И НАДОМЕСТОЦИ ЗА ВРАБОТЕНИТЕ**	**669.975**	**636.166**	**0**	**0**	**0**	**0**	**0**	**0**	**0**	**0**	**669.975**	**636.166**
401	Основни плати и надоместоци	459.875	436.540	0	0	0	0	0	0	0	0	459.875	436.540
402	Придонеси за социјално осигурување од работодавачите	208.595	199.421	0	0	0	0	0	0	0	0	208.595	199.421
403	Останати придонеси од плати	1.505	205	0	0	0	0	0	0	0	0	1.505	205
42	**СТОКИ И УСЛУГИ**	**231.425**	**171.075**	**60.000**	**127.300**	**0**	**0**	**1,000**	**1.000**	**700**	**1.310**	**283.125**	**300.685**
420	Патни и дневни расходи	10.000	10.000	10.000	10.000	0	0	0	0	100	100	20.100	20.100
421	Комунални услуги,греење, комуникација и транспорт	95.000	70.000	10.000	35.000	0	0	0	0	0	0	105.000	105.000
423	Ситен инвентар, алат и други материјали за поправки	50.000	35.000	10.000	27.900	0	0	0	0	0	0	60.000	62.900
424	Поправки и тековно одржување	30.000	20.000	5.000	21.300	0	0	0	0	0	0	35.000	41.300
425	Договорни услуги	40.350	30.000	5.000	20.000	0	0	1,000	1.000	600	1.190	46.950	52.190
426	Други тековни расходи	6.075	6.075	10.000	13.100	0	0	0	0	0	20	16.075	19.195
46	**СУБВЕНЦИИ И ТРАНСФЕРИ**	**0**	**1.000**	**0**	**10.030**	**0**	**0**	**0**	**0**	**0**	**0**	**0**	**11.030**
464	Разни трансфери	0	1.000	0	10.030	0	0	0	0	0	0	0	11.030
48	**КАПИТАЛНИ РАСХОДИ**	**314.755**	**241.205**	**10.000**	**72.700**	**0**	**0**	**21,991**	**21.991**	**0**	**0**	**346.746**	**335.896**
481	Градежни објекти	18.000	18.000	0	5.200	0	0	12,991	12.991	0	0	30.991	36.191
483	Купување на мебел, опрема, возила и машини	196.755	163.205	10.000	27.500	0	0	0	0	0	0	206.755	190.705
485	Други нефинансиски средства	100.000	60.000	0	40.000	0	0	9,000	9.000	0	0	109.000	109.000

ЦАРИНСКА УПРАВА НА РЕПУБЛИКА МАКЕДОНИЈА

Раздел / Програма / Потпрограма / Категорија / Ставка	ОПИС	БУЏЕТ 2009									
		Расходи на Основен буџет				Расходи од самофинансирачки активности		Расходи од заеми		Расходи од донации		Вкупно расходи	
		Буџет	Ребаланс	Буџет	Ребаланс	Буџет	Ребаланс	Буџет	Ребаланс	Буџет	Ребаланс	Буџет	Ребаланс
2	ЦАРИНСКА УПРАВА	1.196.800	1.033.991	60.000	210.030	0	0	22.991	22.991	700	1.310	1.280.491	1.268.322
20	ЦАРИНСКА УПРАВА	1.109.400	946.591	60.000	210.030	0	0	22.991	22.991	700	1.310	1.193.091	1.180.922
40	ПЛАТИ, НАЕМНИНИ И НАДОМЕСТОЦИ ЗА ВРАБОТЕНИТЕ	667.975	634.166	0	0	0	0	0	0	0	0	667.975	634.166
401	Основни плати и надоместоци	458.675	435.340	0	0	0	0	0	0	0	0	458.675	435.340
402	Придонеси за социјално осигурување од работодавачите	207.800	198.626	0	0	0	0	0	0	0	0	207.800	198.626
403	Останати придонеси од плати	1.500	200	0	0	0	0	0	0	0	0	1.500	200
42	СТОКИ И УСЛУГИ	225.000	165.000	50.000	127.300	0	0	1.000	1.000	700	1.310	276.700	294.610
420	Патни и дневни расходи	7.000	7.000	10.000	10.000	0	0	0	0	100	100	17.100	17.100
421	Комунални услуги,греење, комуникација и транспорт	95.000	70.000	10.000	35.000	0	0	0	0	0	0	105.000	105.000
423	Ситен инвентар, алат и други материјали за поправки	50.000	35.000	10.000	27.900	0	0	0	0	0	0	60.000	62.900
424	Поправки и тековно одржување	30.000	20.000	5.000	21.300	0	0	0	0	0	0	35.000	41.300
425	Договорни услуги	40.000	30.000	5.000	20.000	0	0	1.000	1.000	600	1.190	46.600	52.190
426	Други тековни расходи	3.000	3.000	10.000	13.100	0	0	0	0	0	20	13.000	16.120
46	СУБВЕНЦИИ И ТРАНСФЕРИ	0	1.000	0	10.030	0	0	0	0	0	0	0	11.030
464	Разни трансфери	0	1.000	0	10.030	0	0	0	0	0	0	0	11.030
48	КАПИТАЛНИ РАСХОДИ	216.425	146.425	10.000	72.700	0	0	21.991	21.991	0	0	248.416	241.116
481	Градежни објекти	18.000	18.000	0	5.200	0	0	12.991	12.991	0	0	30.991	36.191
483	Купување на мебел, опрема, возила и машини	98.425	68.425	10.000	27.500	0	0	0	0	0	0	108.425	95.925
485	Други нефинансиски средства	100.000	60.000	0	40.000	0	0	9.000	9.000	0	0	109.000	109.000
21	РЕФОРМА И ОПРЕМУВАЊЕ НА ЦАРИНАТА	87.400	87.400	0	0	0	0	0	0	0	0	87.400	87.400
48	КАПИТАЛНИ РАСХОДИ	87.400	87.400	0	0	0	0	0	0	0	0	87.400	87.400
483	Купување на мебел, опрема, возила и машини	87.400	87.400	0	0	0	0	0	0	0	0	87.400	87.400
Г	ЈАКНЕЊЕ НА ВЛАДЕЕЊЕТО НА ПРАВОТО	5.900	2.000	0	0	0	0	0	0	0	0	5.900	2.000
Г1	БОРБА ПРОТИВ КОРУПЦИЈА И ОРГАНИЗИРАН КРИМИНАЛ	5.900	2.000	0	0	0	0	0	0	0	0	5.900	2.000
40	ПЛАТИ, НАЕМНИНИ И НАДОМЕСТОЦИ ЗА ВРАБОТЕНИТЕ	2.000	2.000	0	0	0	0	0	0	0	0	2.000	2.000
401	Основни плати и надоместоци	1.200	1.200	0	0	0	0	0	0	0	0	1.200	1.200
402	Придонеси за социјално осигурување од работодавачите	795	795	0	0	0	0	0	0	0	0	795	795
403	Останати придонеси од плати	5	5	0	0	0	0	0	0	0	0	5	5
42	СТОКИ И УСЛУГИ	350	0	0	0	0	0	0	0	0	0	350	0
425	Договорни услуги	350	0	0	0	0	0	0	0	0	0	350	0
48	КАПИТАЛНИ РАСХОДИ	3.550	0	0	0	0	0	0	0	0	0	3.550	0
483	Купување на мебел, опрема, возила и машини	3.550	0	0	0	0	0	0	0	0	0	3.550	0
К	РЕФОРМА НА ЈАВНАТА АДМИНИСТРАЦИЈА	3.000	3.000	0	0	0	0	0	0	0	0	3.000	3.000
К2	СТРУЧНО ОСПОСОБУВАЊЕ И УСОВРШУВАЊЕ	3.000	3.000	0	0	0	0	0	0	0	0	3.000	3.000
42	СТОКИ И УСЛУГИ	3.000	3.000	0	0	0	0	0	0	0	0	3.000	3.000

ЦАРИНСКА УПРАВА НА РЕПУБЛИКА МАКЕДОНИЈА

Раздел / Програма / Потпрограма / Категорија / Ставка	ОПИС	БУЏЕТ 2009									
		Расходи на Основен буџет				Расходи од самофинансирачки активности		Расходи од заеми		Расходи од донации		Вкупно расходи	
		Буџет	Ребаланс	Буџет	Ребаланс	Буџет	Ребаланс	Буџет	Ребаланс	Буџет	Ребаланс	Буџет	Ребаланс
420	Патни и дневни расходи	3.000	3.000	0	0	0	0	0	0	0	0	3.000	3.000
M	ИНТЕГРАЦИЈА ВО ЕУ	**10.455**	**10.455**	**0**	**0**	**0**	**0**	**0**	**0**	**0**	**0**	**10.455**	**10.455**
MA	***ПОМОШ ПРИ ТРАНЗИЦИЈА И ИНСТИТУЦИОНАЛНА НАДГРАДБА***	***10.455***	***10.455***	***0***	***0***	***0***	***0***	***0***	***0***	***0***	***0***	***10.455***	***10.455***
42	**СТОКИ И УСЛУГИ**	**3.075**	**3.075**	**0**	**0**	**0**	**0**	**0**	**0**	**0**	**0**	**3.075**	**3.075**
426	Други тековни расходи	3.075	3.075	0	0	0	0	0	0	0	0	3.075	3.075
48	**КАПИТАЛНИ РАСХОДИ**	**7.380**	**7.380**	**0**	**0**	**0**	**0**	**0**	**0**	**0**	**0**	**7.380**	**7.380**
483	Купување на мебел, опрема, возила и машини	7.380	7.380	0	0	0	0	0	0	0	0	7.380	7.380

ЦАРИНСКА УПРАВА НА РЕПУБЛИКА МАКЕДОНИЈА

Раздел / Програма / Потпрограма / Категорија / Ставка	ОПИС	БУЏЕТ 2009 – Расходи на Основен буџет – Буџет	Ребаланс	Буџет	Ребаланс	Расходи од самофинансирачки активности – Буџет	Ребаланс	Расходи од заеми – Буџет	Ребаланс	Расходи од донации – Буџет	Ребаланс	Вкупно расходи – Буџет	Ребаланс
09004	**АГЕНЦИЈА ЗА СТОКОВНИ РЕЗЕРВИ**	**366.625**	**281.201**	**0**	**0**	**1.516.800**	**1.516.800**	**0**	**0**	**0**	**0**	**1.883.425**	**1.798.001**
2	**СТОКОВНИ РЕЗЕРВИ**	**365.675**	**280.431**	**0**	**0**	**1.516.800**	**1.516.800**	**0**	**0**	**0**	**0**	**1.882.475**	**1.797.231**
20	УПРАВУВАЊЕ СО СТОКОВНИ РЕЗЕРВИ	353.852	271.012	0	0	1.516.800	1.516.800	0	0	0	0	1.870.652	1.787.812
21	ЗАДОЛЖИТЕЛНИ РЕЗЕРВИ НА НАФТА И НАФТЕНИ ДЕРИВАТИ	11.823	9.419	0	0	0	0	0	0	0	0	11.823	9.419
Г	**ЈАКНЕЊЕ НА ВЛАДЕЕЊЕТО НА ПРАВОТО**	**350**	**350**	**0**	**0**	**0**	**0**	**0**	**0**	**0**	**0**	**350**	**350**
Г1	БОРБА ПРОТИВ КОРУПЦИЈА И ОРГАНИЗИРАН КРИМИНАЛ	350	350	0	0	0	0	0	0	0	0	350	350
К	**РЕФОРМА НА ЈАВНАТА АДМИНИСТРАЦИЈА**	**600**	**420**	**0**	**0**	**0**	**0**	**0**	**0**	**0**	**0**	**600**	**420**
К2	СТРУЧНО ОСПОСОБУВАЊЕ И УСОВРШУВАЊЕ	600	420	0	0	0	0	0	0	0	0	600	420
РАСХОДИ													
40	**ПЛАТИ, НАЕМНИНИ И НАДОМЕСТОЦИ ЗА ВРАБОТЕНИТЕ**	**12.350**	**12.132**	**0**	**0**	**0**	**0**	**0**	**0**	**0**	**0**	**12.350**	**12.132**
401	Основни плати и надоместоци	9.170	9.014	0	0	0	0	0	0	0	0	9.170	9.014
402	Придонеси за социјално осигурување од работодавачите	3.158	3.106	0	0	0	0	0	0	0	0	3.158	3.106
403	Останати придонеси од плати	22	12	0	0	0	0	0	0	0	0	22	12
42	**СТОКИ И УСЛУГИ**	**67.115**	**46.938**	**0**	**0**	**12.400**	**12.400**	**0**	**0**	**0**	**0**	**79.515**	**59.338**
420	Патни и дневни расходи	1.780	1.246	0	0	200	200	0	0	0	0	1.980	1.446
421	Комунални услуги,греење, комуникација и транспорт	10.270	7.189	0	0	0	0	0	0	0	0	10.270	7.189
423	Ситен инвентар, алат и други материјали за поправки	1.255	878	0	0	0	0	0	0	0	0	1.255	878
424	Поправки и тековно одржување	10.650	7.455	0	0	200	200	0	0	0	0	10.850	7.655
425	Договорни услуги	38.310	26.817	0	0	10.000	10.000	0	0	0	0	48.310	36.817
426	Други тековни расходи	4.850	3.353	0	0	2.000	2.000	0	0	0	0	6.850	5.353
45	**КАМАТИ**	**6.000**	**5.910**	**0**	**0**	**0**	**0**	**0**	**0**	**0**	**0**	**6.000**	**5.910**
451	Каматни плаќања кон нерезиденти кредитори	6.000	5.910	0	0	0	0	0	0	0	0	6.000	5.910
46	**СУБВЕНЦИИ И ТРАНСФЕРИ**	**0**	**61**	**0**	**0**	**0**	**0**	**0**	**0**	**0**	**0**	**0**	**61**
464	Разни трансфери	0	61	0	0	0	0	0	0	0	0	0	61
48	**КАПИТАЛНИ РАСХОДИ**	**268.600**	**203.600**	**0**	**0**	**1.504.400**	**1.504.400**	**0**	**0**	**0**	**0**	**1.773.000**	**1.708.000**
483	Купување на мебел, опрема, возила и машини	3.600	3.449	0	0	3.000	3.000	0	0	0	0	6.600	6.449
484	Стратешки стоки и други резерви	265.000	200.000	0	0	1.501.400	1.501.400	0	0	0	0	1.766.400	1.701.400
485	Други нефинансиски средства	0	151	0	0	0	0	0	0	0	0	0	151
49	**ОТПЛАТА НА ГЛАВНИНА**	**12.560**	**12.560**	**0**	**0**	**0**	**0**	**0**	**0**	**0**	**0**	**12.560**	**12.560**

АГЕНЦИЈА ЗА СТОКОВНИ РЕЗЕРВИ

Раздел / Програма / Потпрограма / Категорија / Ставка	ОПИС	БУЏЕТ 2009									
		Расходи на Основен буџет				Расходи од самофинансирачки активности		Расходи од заеми		Расходи од донации		Вкупно расходи	
		Буџет	Ребаланс	Буџет	Ребаланс	Буџет	Ребаланс	Буџет	Ребаланс	Буџет	Ребаланс	Буџет	Ребаланс
491	Отплата на главнина до нерезидентни кредитори	12.560	12.560	0	0	0	0	0	0	0	0	12.560	12.560
2	**СТОКОВНИ РЕЗЕРВИ**	**365.675**	**280.431**	**0**	**0**	**1.516.800**	**1.516.800**	**0**	**0**	**0**	**0**	**1.882.475**	**1.797.231**
20	***УПРАВУВАЊЕ СО СТОКОВНИ РЕЗЕРВИ***	***353.852***	***271.012***	***0***	***0***	***1.516.800***	***1.516.800***	***0***	***0***	***0***	***0***	***1.870.652***	***1.787.812***
40	**ПЛАТИ, НАЕМНИНИ И НАДОМЕСТОЦИ ЗА ВРАБОТЕНИТЕ**	**8.990**	**8.772**	**0**	**0**	**0**	**0**	**0**	**0**	**0**	**0**	**8.990**	**8.772**
401	Основни плати и надоместоци	6.677	6.521	0	0	0	0	0	0	0	0	6.677	6.521
402	Придонеси за социјално осигурување од работодавачите	2.297	2.245	0	0	0	0	0	0	0	0	2.297	2.245
403	Останати придонеси од плати	16	6	0	0	0	0	0	0	0	0	16	6
42	**СТОКИ И УСЛУГИ**	**58.502**	**40.909**	**0**	**0**	**12.400**	**12.400**	**0**	**0**	**0**	**0**	**70.902**	**53.309**
420	Патни и дневни расходи	1.170	819	0	0	200	200	0	0	0	0	1.370	1.019
421	Комунални услуги,греење, комуникација и транспорт	8.990	6.293	0	0	0	0	0	0	0	0	8.990	6.293
423	Ситен инвентар, алат и други материјали за поправки	692	484	0	0	0	0	0	0	0	0	692	484
424	Поправки и тековно одржување	10.000	7.000	0	0	200	200	0	0	0	0	10.200	7.200
425	Договорни услуги	34.400	24.080	0	0	10.000	10.000	0	0	0	0	44.400	34.080
426	Други тековни расходи	3.250	2.233	0	0	2.000	2.000	0	0	0	0	5.250	4.233
45	**КАМАТИ**	**6.000**	**5.910**	**0**	**0**	**0**	**0**	**0**	**0**	**0**	**0**	**6.000**	**5.910**
451	Каматни плаќања кон нерезиденти кредитори	6.000	5.910	0	0	0	0	0	0	0	0	6.000	5.910
46	**СУБВЕНЦИИ И ТРАНСФЕРИ**	**0**	**61**	**0**	**0**	**0**	**0**	**0**	**0**	**0**	**0**	**0**	**61**
464	Разни трансфери	0	61	0	0	0	0	0	0	0	0	0	61
48	**КАПИТАЛНИ РАСХОДИ**	**267.800**	**202.800**	**0**	**0**	**1.504.400**	**1.504.400**	**0**	**0**	**0**	**0**	**1.772.200**	**1.707.200**
483	Купување на мебел, опрема, возила и машини	2.800	2.649	0	0	3.000	3.000	0	0	0	0	5.800	5.649
484	Стратешки стоки и други резерви	265.000	200.000	0	0	1.501.400	1.501.400	0	0	0	0	1.766.400	1.701.400
485	Други нефинансиски средства	0	151	0	0	0	0	0	0	0	0	0	151
49	**ОТПЛАТА НА ГЛАВНИНА**	**12.560**	**12.560**	**0**	**0**	**0**	**0**	**0**	**0**	**0**	**0**	**12.560**	**12.560**
491	Отплата на главнина до нерезидентни кредитори	12.560	12.560	0	0	0	0	0	0	0	0	12.560	12.560
21	***ЗАДОЛЖИТЕЛНИ РЕЗЕРВИ НА НАФТА И НАФТЕНИ ДЕРИВАТИ***	***11.823***	***9.419***	***0***	***0***	***0***	***0***	***0***	***0***	***0***	***0***	***11.823***	***9.419***
40	**ПЛАТИ, НАЕМНИНИ И НАДОМЕСТОЦИ ЗА ВРАБОТЕНИТЕ**	**3.360**	**3.360**	**0**	**0**	**0**	**0**	**0**	**0**	**0**	**0**	**3.360**	**3.360**
401	Основни плати и надоместоци	2.493	2.493	0	0	0	0	0	0	0	0	2.493	2.493
402	Придонеси за социјално осигурување од работодавачите	861	861	0	0	0	0	0	0	0	0	861	861
403	Останати придонеси од плати	6	6	0	0	0	0	0	0	0	0	6	6
42	**СТОКИ И УСЛУГИ**	**8.013**	**5.609**	**0**	**0**	**0**	**0**	**0**	**0**	**0**	**0**	**8.013**	**5.609**
420	Патни и дневни расходи	610	427	0	0	0	0	0	0	0	0	610	427
421	Комунални услуги,греење, комуникација и транспорт	1.280	896	0	0	0	0	0	0	0	0	1.280	896
423	Ситен инвентар, алат и други материјали за поправки	563	394	0	0	0	0	0	0	0	0	563	394
424	Поправки и тековно одржување	650	455	0	0	0	0	0	0	0	0	650	455
425	Договорни услуги	3.310	2.317	0	0	0	0	0	0	0	0	3.310	2.317

АГЕНЦИЈА ЗА СТОКОВНИ РЕЗЕРВИ

Раздел / Програма / Потпрограма / Категорија / Ставка	ОПИС	БУЏЕТ 2009									
		Расходи на Основен буџет				Расходи од самофинансирачки активности		Расходи од заеми		Расходи од донации		Вкупно расходи	
		Буџет	Ребаланс	Буџет	Ребаланс	Буџет	Ребаланс	Буџет	Ребаланс	Буџет	Ребаланс	Буџет	Ребаланс
426	Други тековни расходи	1.600	1.120	0	0	0	0	0	0	0	0	1.600	1.120
48	**КАПИТАЛНИ РАСХОДИ**	**450**	**450**	**0**	**0**	**0**	**0**	**0**	**0**	**0**	**0**	**450**	**450**
483	Купување на мебел, опрема, возила и машини	450	450	0	0	0	0	0	0	0	0	450	450
Г	ЈАКНЕЊЕ НА ВЛАДЕЕЊЕТО НА ПРАВОТО	**350**	**350**	**0**	**0**	**0**	**0**	**0**	**0**	**0**	**0**	**350**	**350**
Г1	***БОРБА ПРОТИВ КОРУПЦИЈА И ОРГАНИЗИРАН КРИМИНАЛ***	***350***	***350***	***0***	***0***	***0***	***0***	***0***	***0***	***0***	***0***	***350***	***350***
48	**КАПИТАЛНИ РАСХОДИ**	**350**	**350**	**0**	**0**	**0**	**0**	**0**	**0**	**0**	**0**	**350**	**350**
483	Купување на мебел, опрема, возила и машини	350	350	0	0	0	0	0	0	0	0	350	350
К	РЕФОРМА НА ЈАВНАТА АДМИНИСТРАЦИЈА	**600**	**420**	**0**	**0**	**0**	**0**	**0**	**0**	**0**	**0**	**600**	**420**
К2	***СТРУЧНО ОСПОСОБУВАЊЕ И УСОВРШУВАЊЕ***	***600***	***420***	***0***	***0***	***0***	***0***	***0***	***0***	***0***	***0***	***600***	***420***
42	**СТОКИ И УСЛУГИ**	**600**	**420**	**0**	**0**	**0**	**0**	**0**	**0**	**0**	**0**	**600**	**420**
425	Договорни услуги	600	420	0	0	0	0	0	0	0	0	600	420

АГЕНЦИЈА ЗА СТОКОВНИ РЕЗЕРВИ

Раздел / Програма / Потпрограма / Категорија / Ставка	ОПИС	БУЏЕТ 2009									
		Расходи на Основен буџет				Расходи од самофинансирачки активности		Расходи од заеми		Расходи од донации		Вкупно расходи	
		Буџет	Ребаланс	Буџет	Ребаланс	Буџет	Ребаланс	Буџет	Ребаланс	Буџет	Ребаланс	Буџет	Ребаланс
09005	**УПРАВА ЗА ЈАВНИ ПРИХОДИ**	**869.252**	**854.128**	**756.000**	**756.000**	**0**	**0**	**0**	**0**	**0**	**0**	**1.625.252**	**1.610.128**
2	**УПРАВА ЗА ЈАВНИ ПРИХОДИ**	**787.800**	**792.676**	**756.000**	**756.000**	**0**	**0**	**0**	**0**	**0**	**0**	**1.543.800**	**1.548.676**
20	УПРАВА ЗА ЈАВНИ ПРИХОДИ	782.800	787.676	736.000	736.000	0	0	0	0	0	0	1.518.800	1.523.676
21	РЕКОНСТРУКЦИЈА НА ЗГРАДИ НА УПРАВАТА ЗА ЈАВНИ ПРИХОДИ	5.000	5.000	20.000	20.000	0	0	0	0	0	0	25.000	25.000
Г	**ЈАКНЕЊЕ НА ВЛАДЕЕЊЕТО НА ПРАВОТО**	**71.485**	**51.485**	**0**	**0**	**0**	**0**	**0**	**0**	**0**	**0**	**71.485**	**51.485**
Г1	БОРБА ПРОТИВ КОРУПЦИЈА И ОРГАНИЗИРАН КРИМИНАЛ	71.485	51.485	0	0	0	0	0	0	0	0	71.485	51.485
К	**РЕФОРМА НА ЈАВНАТА АДМИНИСТРАЦИЈА**	**2.600**	**2.600**	**0**	**0**	**0**	**0**	**0**	**0**	**0**	**0**	**2.600**	**2.600**
К2	СТРУЧНО ОСПОСОБУВАЊЕ И УСОВРШУВАЊЕ	2.600	2.600	0	0	0	0	0	0	0	0	2.600	2.600
М	**ИНТЕГРАЦИЈА ВО ЕУ**	**7.367**	**7.367**	**0**	**0**	**0**	**0**	**0**	**0**	**0**	**0**	**7.367**	**7.367**
МА	ПОМОШ ПРИ ТРАНЗИЦИЈА И ИНСТИТУЦИОНАЛНА НАДГРАДБА	7.367	7.367	0	0	0	0	0	0	0	0	7.367	7.367
РАСХОДИ													
40	**ПЛАТИ, НАЕМНИНИ И НАДОМЕСТОЦИ ЗА ВРАБОТЕНИТЕ**	**600.000**	**654.876**	**0**	**0**	**0**	**0**	**0**	**0**	**0**	**0**	**600.000**	**654.876**
401	Основни плати и надоместоци	361.900	393.600	0	0	0	0	0	0	0	0	361.900	393.600
402	Придонеси за социјално осигурување од работодавачите	235.090	260.266	0	0	0	0	0	0	0	0	235.090	260.266
403	Останати придонеси од плати	3.010	1.010	0	0	0	0	0	0	0	0	3.010	1.010
42	**СТОКИ И УСЛУГИ**	**21.716**	**21.716**	**371.400**	**371.400**	**0**	**0**	**0**	**0**	**0**	**0**	**393.116**	**393.116**
420	Патни и дневни расходи	2.000	2.000	25.400	25.400	0	0	0	0	0	0	27.400	27.400
421	Комунални услуги,греење, комуникација и транспорт	2.000	2.000	130.000	130.000	0	0	0	0	0	0	132.000	132.000
423	Ситен инвентар, алат и други материјали за поправки	3.000	3.000	47.000	47.000	0	0	0	0	0	0	50.000	50.000
424	Поправки и тековно одржување	2.000	2.000	24.000	24.000	0	0	0	0	0	0	26.000	26.000
425	Договорни услуги	8.256	8.256	125.000	125.000	0	0	0	0	0	0	133.256	133.256
426	Други тековни расходи	4.460	4.460	20.000	20.000	0	0	0	0	0	0	24.460	24.460
46	**СУБВЕНЦИИ И ТРАНСФЕРИ**	**2.000**	**2.000**	**40.000**	**40.000**	**0**	**0**	**0**	**0**	**0**	**0**	**42.000**	**42.000**
464	Разни трансфери	2.000	2.000	40.000	40.000	0	0	0	0	0	0	42.000	42.000
48	**КАПИТАЛНИ РАСХОДИ**	**245.536**	**175.536**	**344.600**	**344.600**	**0**	**0**	**0**	**0**	**0**	**0**	**590.136**	**520.136**
481	Градежни објекти	39.907	39.907	45.000	45.000	0	0	0	0	0	0	84.907	84.907
483	Купување на мебел, опрема, возила и машини	190.629	120.629	295.000	295.000	0	0	0	0	0	0	485.629	415.629
485	Други нефинансиски средства	15.000	15.000	4.600	4.600	0	0	0	0	0	0	19.600	19.600

УПРАВА ЗА ЈАВНИ ПРИХОДИ

Раздел / Програма / Потпрограма / Категорија / Ставка	ОПИС	Расходи на Основен буџет – Буџет	Расходи на Основен буџет – Ребаланс	Расходи на Основен буџет – Буџет	Расходи на Основен буџет – Ребаланс	Расходи од самофинансирачки активности – Буџет	Расходи од самофинансирачки активности – Ребаланс	Расходи од заеми – Буџет	Расходи од заеми – Ребаланс	Расходи од донации – Буџет	Расходи од донации – Ребаланс	Вкупно расходи – Буџет	Вкупно расходи – Ребаланс
2	УПРАВА ЗА ЈАВНИ ПРИХОДИ	**787.800**	**792.676**	**756.000**	**756.000**	**0**	**0**	**0**	**0**	**0**	**0**	**1.543.800**	**1.548.676**
20	***УПРАВА ЗА ЈАВНИ ПРИХОДИ***	***782.800***	***787.676***	***736.000***	***736.000***	***0***	***0***	***0***	***0***	***0***	***0***	***1.518.800***	***1.523.676***
40	**ПЛАТИ, НАЕМНИНИ И НАДОМЕСТОЦИ ЗА ВРАБОТЕНИТЕ**	**596.400**	**651.276**	**0**	**0**	**0**	**0**	**0**	**0**	**0**	**0**	**596.400**	**651.276**
401	Основни плати и надоместоци	359.400	391.100	0	0	0	0	0	0	0	0	359.400	391.100
402	Придонеси за социјално осигурување од работодавачите	234.000	259.176	0	0	0	0	0	0	0	0	234.000	259.176
403	Останати придонеси од плати	3.000	1.000	0	0	0	0	0	0	0	0	3.000	1.000
42	**СТОКИ И УСЛУГИ**	**12.000**	**12.000**	**371.400**	**371.400**	**0**	**0**	**0**	**0**	**0**	**0**	**383.400**	**383.400**
420	Патни и дневни расходи	2.000	2.000	25.400	25.400	0	0	0	0	0	0	27.400	27.400
421	Комунални услуги,греење, комуникација и транспорт	2.000	2.000	130.000	130.000	0	0	0	0	0	0	132.000	132.000
423	Ситен инвентар, алат и други материјали за поправки	2.000	2.000	47.000	47.000	0	0	0	0	0	0	49.000	49.000
424	Поправки и тековно одржување	2.000	2.000	24.000	24.000	0	0	0	0	0	0	26.000	26.000
425	Договорни услуги	2.000	2.000	125.000	125.000	0	0	0	0	0	0	127.000	127.000
426	Други тековни расходи	2.000	2.000	20.000	20.000	0	0	0	0	0	0	22.000	22.000
46	**СУБВЕНЦИИ И ТРАНСФЕРИ**	**2.000**	**2.000**	**40.000**	**40.000**	**0**	**0**	**0**	**0**	**0**	**0**	**42.000**	**42.000**
464	Разни трансфери	2.000	2.000	40.000	40.000	0	0	0	0	0	0	42.000	42.000
48	**КАПИТАЛНИ РАСХОДИ**	**172.400**	**122.400**	**324.600**	**324.600**	**0**	**0**	**0**	**0**	**0**	**0**	**497.000**	**447.000**
481	Градежни објекти	30.000	30.000	25.000	25.000	0	0	0	0	0	0	55.000	55.000
483	Купување на мебел, опрема, возила и машини	132.400	82.400	295.000	295.000	0	0	0	0	0	0	427.400	377.400
485	Други нефинансиски средства	10.000	10.000	4.600	4.600	0	0	0	0	0	0	14.600	14.600
21	***РЕКОНСТРУКЦИЈА НА ЗГРАДИ НА УПРАВАТА ЗА ЈАВНИ ПРИХОДИ***	***5.000***	***5.000***	***20.000***	***20.000***	***0***	***0***	***0***	***0***	***0***	***0***	***25.000***	***25.000***
48	**КАПИТАЛНИ РАСХОДИ**	**5.000**	**5.000**	**20.000**	**20.000**	**0**	**0**	**0**	**0**	**0**	**0**	**25.000**	**25.000**
481	Градежни објекти	5.000	5.000	20.000	20.000	0	0	0	0	0	0	25.000	25.000
Г	ЈАКНЕЊЕ НА ВЛАДЕЕЊЕТО НА ПРАВОТО	**71.485**	**51.485**	**0**	**0**	**0**	**0**	**0**	**0**	**0**	**0**	**71.485**	**51.485**
Г1	***БОРБА ПРОТИВ КОРУПЦИЈА И ОРГАНИЗИРАН КРИМИНАЛ***	***71.485***	***51.485***	***0***	***0***	***0***	***0***	***0***	***0***	***0***	***0***	***71.485***	***51.485***
40	**ПЛАТИ, НАЕМНИНИ И НАДОМЕСТОЦИ ЗА ВРАБОТЕНИТЕ**	**3.600**	**3.600**	**0**	**0**	**0**	**0**	**0**	**0**	**0**	**0**	**3.600**	**3.600**
401	Основни плати и надоместоци	2.500	2.500	0	0	0	0	0	0	0	0	2.500	2.500
402	Придонеси за социјално осигурување од работодавачите	1.090	1.090	0	0	0	0	0	0	0	0	1.090	1.090
403	Останати придонеси од плати	10	10	0	0	0	0	0	0	0	0	10	10
42	**СТОКИ И УСЛУГИ**	**4.656**	**4.656**	**0**	**0**	**0**	**0**	**0**	**0**	**0**	**0**	**4.656**	**4.656**
423	Ситен инвентар, алат и други материјали за поправки	1.000	1.000	0	0	0	0	0	0	0	0	1.000	1.000
425	Договорни услуги	3.656	3.656	0	0	0	0	0	0	0	0	3.656	3.656
48	**КАПИТАЛНИ РАСХОДИ**	**63.229**	**43.229**	**0**	**0**	**0**	**0**	**0**	**0**	**0**	**0**	**63.229**	**43.229**
483	Купување на мебел, опрема, возила и машини	58.229	38.229	0	0	0	0	0	0	0	0	58.229	38.229
485	Други нефинансиски средства	5.000	5.000	0	0	0	0	0	0	0	0	5.000	5.000
К	РЕФОРМА НА ЈАВНАТА АДМИНИСТРАЦИЈА	**2.600**	**2.600**	**0**	**0**	**0**	**0**	**0**	**0**	**0**	**0**	**2.600**	**2.600**

УПРАВА ЗА ЈАВНИ ПРИХОДИ

Раздел / Програма / Потпрограма / Категорија / Ставка	ОПИС	БУЏЕТ 2009											
		Расходи на Основен буџет				Расходи од самофинансирачки активности		Расходи од заеми		Расходи од донации		Вкупно расходи	
		Буџет	Ребаланс	Буџет	Ребаланс	Буџет	Ребаланс	Буџет	Ребаланс	Буџет	Ребаланс	Буџет	Ребаланс
К2	***СТРУЧНО ОСПОСОБУВАЊЕ И УСОВРШУВАЊЕ***	*2.600*	*2.600*	*0*	*0*	*0*	*0*	*0*	*0*	*0*	*0*	*2.600*	*2.600*
42	**СТОКИ И УСЛУГИ**	**2.600**	**2.600**	**0**	**0**	**0**	**0**	**0**	**0**	**0**	**0**	**2.600**	**2.600**
425	Договорни услуги	2.600	2.600	0	0	0	0	0	0	0	0	2.600	2.600
М	ИНТЕГРАЦИЈА ВО ЕУ	**7.367**	**7.367**	**0**	**0**	**0**	**0**	**0**	**0**	**0**	**0**	**7.367**	**7.367**
МА	***ПОМОШ ПРИ ТРАНЗИЦИЈА И ИНСТИТУЦИОНАЛНА НАДГРАДБА***	*7.367*	*7.367*	*0*	*0*	*0*	*0*	*0*	*0*	*0*	*0*	*7.367*	*7.367*
42	**СТОКИ И УСЛУГИ**	**2.460**	**2.460**	**0**	**0**	**0**	**0**	**0**	**0**	**0**	**0**	**2.460**	**2.460**
426	Други тековни расходи	2.460	2.460	0	0	0	0	0	0	0	0	2.460	2.460
48	**КАПИТАЛНИ РАСХОДИ**	**4.907**	**4.907**	**0**	**0**	**0**	**0**	**0**	**0**	**0**	**0**	**4.907**	**4.907**
481	Градежни објекти	4.907	4.907	0	0	0	0	0	0	0	0	4.907	4.907

УПРАВА ЗА ЈАВНИ ПРИХОДИ

Раздел / Програма / Потпрограма / Категорија / Ставка	ОПИС	БУЏЕТ 2009											
		Расходи на Основен буџет				Расходи од самофинансирачки активности		Расходи од заеми		Расходи од донации		Вкупно расходи	
		Буџет	Ребаланс	Буџет	Ребаланс	Буџет	Ребаланс	Буџет	Ребаланс	Буџет	Ребаланс	Буџет	Ребаланс
09006	**УПРАВА ЗА ФИНАНСИСКА ПОЛИЦИЈА**	**41.219**	**36.126**	**0**	**0**	**0**	**0**	**0**	**0**	**0**	**0**	**41.219**	**36.126**
2	**УПРАВА ЗА ФИНАНСИСКА ПОЛИЦИЈА**	**39.819**	**35.896**	**0**	**0**	**0**	**0**	**0**	**0**	**0**	**0**	**39.819**	**35.896**
20	УПРАВА ЗА ФИНАНСИСКА ПОЛИЦИЈА	39.819	35.896	0	0	0	0	0	0	0	0	39.819	35.896
Г	**ЈАКНЕЊЕ НА ВЛАДЕЕЊЕТО НА ПРАВОТО**	**1.400**	**230**	**0**	**0**	**0**	**0**	**0**	**0**	**0**	**0**	**1.400**	**230**
Г1	БОРБА ПРОТИВ КОРУПЦИЈА И ОРГАНИЗИРАН КРИМИНАЛ	1.400	230	0	0	0	0	0	0	0	0	1.400	230
РАСХОДИ													
40	**ПЛАТИ, НАЕМНИНИ И НАДОМЕСТОЦИ ЗА ВРАБОТЕНИТЕ**	**20.769**	**20.311**	**0**	**0**	**0**	**0**	**0**	**0**	**0**	**0**	**20.769**	**20.311**
401	Основни плати и надоместоци	10.769	10.447	0	0	0	0	0	0	0	0	10.769	10.447
402	Придонеси за социјално осигурување од работодавачите	9.930	9.859	0	0	0	0	0	0	0	0	9.930	9.859
403	Останати придонеси од плати	70	5	0	0	0	0	0	0	0	0	70	5
42	**СТОКИ И УСЛУГИ**	**15.450**	**12.815**	**0**	**0**	**0**	**0**	**0**	**0**	**0**	**0**	**15.450**	**12.815**
420	Патни и дневни расходи	900	780	0	0	0	0	0	0	0	0	900	780
421	Комунални услуги,греење, комуникација и транспорт	4.000	3.500	0	0	0	0	0	0	0	0	4.000	3.500
423	Ситен инвентар, алат и други материјали за поправки	650	455	0	0	0	0	0	0	0	0	650	455
424	Поправки и тековно одржување	2.500	1.500	0	0	0	0	0	0	0	0	2.500	1.500
425	Договорни услуги	6.900	6.230	0	0	0	0	0	0	0	0	6.900	6.230
426	Други тековни расходи	500	350	0	0	0	0	0	0	0	0	500	350
48	**КАПИТАЛНИ РАСХОДИ**	**5.000**	**3.000**	**0**	**0**	**0**	**0**	**0**	**0**	**0**	**0**	**5.000**	**3.000**
483	Купување на мебел, опрема, возила и машини	5.000	3.000	0	0	0	0	0	0	0	0	5.000	3.000
2	УПРАВА ЗА ФИНАНСИСКА ПОЛИЦИЈА	**39.819**	**35.896**	**0**	**0**	**0**	**0**	**0**	**0**	**0**	**0**	**39.819**	**35.896**
20	***УПРАВА ЗА ФИНАНСИСКА ПОЛИЦИЈА***	***39.819***	***35.896***	*0*	*0*	*0*	*0*	*0*	*0*	*0*	*0*	***39.819***	***35.896***
40	**ПЛАТИ, НАЕМНИНИ И НАДОМЕСТОЦИ ЗА ВРАБОТЕНИТЕ**	**20.769**	**20.311**	**0**	**0**	**0**	**0**	**0**	**0**	**0**	**0**	**20.769**	**20.311**
401	Основни плати и надоместоци	10.769	10.447	0	0	0	0	0	0	0	0	10.769	10.447
402	Придонеси за социјално осигурување од работодавачите	9.930	9.859	0	0	0	0	0	0	0	0	9.930	9.859
403	Останати придонеси од плати	70	5	0	0	0	0	0	0	0	0	70	5
42	**СТОКИ И УСЛУГИ**	**14.050**	**12.585**	**0**	**0**	**0**	**0**	**0**	**0**	**0**	**0**	**14.050**	**12.585**
420	Патни и дневни расходи	900	780	0	0	0	0	0	0	0	0	900	780
421	Комунални услуги,греење, комуникација и транспорт	4.000	3.500	0	0	0	0	0	0	0	0	4.000	3.500
423	Ситен инвентар, алат и други материјали за поправки	650	455	0	0	0	0	0	0	0	0	650	455

УПРАВА ЗА ФИНАНСИСКА ПОЛИЦИЈА

Раздел / Програма / Потпрограма / Категорија / Ставка	ОПИС	БУЏЕТ 2009											
		Расходи на Основен буџет				Расходи од самофинансирачки активности		Расходи од заеми		Расходи од донации		Вкупно расходи	
		Буџет	Ребаланс	Буџет	Ребаланс	Буџет	Ребаланс	Буџет	Ребаланс	Буџет	Ребаланс	Буџет	Ребаланс
424	Поправки и тековно одржување	2.500	1.500	0	0	0	0	0	0	0	0	2.500	1.500
425	Договорни услуги	5.500	6.000	0	0	0	0	0	0	0	0	5.500	6.000
426	Други тековни расходи	500	350	0	0	0	0	0	0	0	0	500	350
48	**КАПИТАЛНИ РАСХОДИ**	**5.000**	**3.000**	**0**	**0**	**0**	**0**	**0**	**0**	**0**	**0**	**5.000**	**3.000**
483	Купување на мебел, опрема, возила и машини	5.000	3.000	0	0	0	0	0	0	0	0	5.000	3.000
Г	ЈАКНЕЊЕ НА ВЛАДЕЕЊЕТО НА ПРАВОТО	**1.400**	**230**	**0**	**0**	**0**	**0**	**0**	**0**	**0**	**0**	**1.400**	**230**
Г1	***БОРБА ПРОТИВ КОРУПЦИЈА И ОРГАНИЗИРАН КРИМИНАЛ***	***1.400***	***230***	***0***	***0***	***0***	***0***	***0***	***0***	***0***	***0***	***1.400***	***230***
42	**СТОКИ И УСЛУГИ**	**1.400**	**230**	**0**	**0**	**0**	**0**	**0**	**0**	**0**	**0**	**1.400**	**230**
425	Договорни услуги	1.400	230	0	0	0	0	0	0	0	0	1.400	230

УПРАВА ЗА ФИНАНСИСКА ПОЛИЦИЈА

Раздел / Програма / Потпрограма / Категорија / Ставка	ОПИС	БУЏЕТ 2009: Расходи на Основен буџет – Буџет	Расходи на Основен буџет – Ребаланс	Расходи на Основен буџет – Буџет	Расходи на Основен буџет – Ребаланс	Расходи од самофинансирачки активности – Буџет	Расходи од самофинансирачки активности – Ребаланс	Расходи од заеми – Буџет	Расходи од заеми – Ребаланс	Расходи од донации – Буџет	Расходи од донации – Ребаланс	Вкупно расходи – Буџет	Вкупно расходи – Ребаланс
10001	**МИНИСТЕРСТВО ЗА ЕКОНОМИЈА**	**1.242.766**	**1.149.146**	**151.071**	**151.071**	**6.000**	**6.000**	**91.965**	**91.965**	**0**	**55.000**	**1.491.802**	**1.453.182**
1	**АДМИНИСТРАЦИЈА**	**373.794**	**386.769**	**85.500**	**85.500**	**0**	**0**	**91.965**	**91.965**	**0**	**0**	**551.259**	**564.234**
10	АДМИНИСТРАЦИЈА	105.850	98.017	25.000	25.000	0	0	0	0	0	0	130.850	123.017
11	ИНДУСТРИСКА ПОЛИТИКА	37.330	82.101	0	0	0	0	0	0	0	0	37.330	82.101
12	КОНТРОЛА НА ПАЗАРОТ	120.840	112.115	0	0	0	0	0	0	0	0	120.840	112.115
13	БИРО ЗА МЕТРОЛОГИЈА	21.882	21.519	56.500	56.500	0	0	0	0	0	0	78.382	78.019
14	ПРОМОЦИЈА НА ТУРИЗМОТ	41.036	32.174	0	0	0	0	0	0	0	0	41.036	32.174
15	ВНАТРЕШЕН ПАЗАР	12.215	11.969	0	0	0	0	0	0	0	0	12.215	11.969
16	ЕКОНОМСКА ПРОМОЦИЈА	20.641	13.994	4.000	4.000	0	0	0	0	0	0	24.641	17.994
17	УНАПРЕДУВАЊЕ НА ДЕЛОВНИТЕ АКТИВНОСТИ	14.000	14.880	0	0	0	0	91.965	91.965	0	0	105.965	106.845
2	**ИСКОРИСТУВАЊЕ НА ПРИРОДНИТЕ РЕСУРСИ**	**91.448**	**96.780**	**0**	**0**	**0**	**0**	**0**	**0**	**0**	**0**	**91.448**	**96.780**
20	ИСКОРИСТУВАЊЕ НА ПРИРОДНИТЕ РЕСУРСИ	91.448	96.780	0	0	0	0	0	0	0	0	91.448	96.780
3	**РАЗВОЈ НА ЕНЕРГЕТИКАТА**	**153.487**	**113.770**	**0**	**0**	**0**	**0**	**0**	**0**	**0**	**55.000**	**153.487**	**168.770**
31	АГЕНЦИЈА ЗА ЕНЕРГЕТИКА	11.807	10.721	0	0	0	0	0	0	0	55.000	11.807	65.721
32	РАЗВОЈ НА ЕНЕРГЕТИКАТА	141.680	103.049	0	0	0	0	0	0	0	0	141.680	103.049
4	**АГЕНЦИЈА ЗА ПОДДРШКА НА ПРЕТПРИЕМНИШТВОТО НА РМ**	**20.000**	**19.000**	**0**	**0**	**0**	**0**	**0**	**0**	**0**	**0**	**20.000**	**19.000**
40	АГЕНЦИЈА ЗА ПОДДРШКА НА ПРЕТПРИЕМНИШТВОТО НА РМ	20.000	19.000	0	0	0	0	0	0	0	0	20.000	19.000
5	**СТАНДАРДИЗАЦИЈА И АКРЕДИТАЦИЈА**	**24.920**	**24.603**	**65.571**	**65.571**	**0**	**0**	**0**	**0**	**0**	**0**	**90.491**	**90.174**
50	ИНСТИТУТ ЗА СТАНДАРДИЗАЦИЈА	13.110	12.938	59.471	59.471	0	0	0	0	0	0	72.581	72.409
51	ИНСТИТУТ ЗА АКРЕДИТАЦИЈА	11.810	11.665	6.100	6.100	0	0	0	0	0	0	17.910	17.765
6	**ДИРЕКЦИЈА ЗА ТЕХНОЛОШКИ ИНДУСТРИСКИ РАЗВОЈНИ ЗОНИ**	**21.026**	**20.633**	**0**	**0**	**6.000**	**6.000**	**0**	**0**	**0**	**0**	**27.026**	**26.633**
60	ДИРЕКЦИЈА ЗА ТЕХНОЛОШКИ ИНДУСТРИСКИ РАЗВОЈНИ ЗОНИ	21.026	20.633	0	0	6.000	6.000	0	0	0	0	27.026	26.633
Б	**МЕРКИ ЗА НАМАЛУВАЊЕ НА СИРОМАШТИЈАТА**	**20.000**	**0**	**0**	**0**	**0**	**0**	**0**	**0**	**0**	**0**	**20.000**	**0**
БВ	ЕЛЕКТРИФИКАЦИЈА НА СЕЛА	20.000	0	0	0	0	0	0	0	0	0	20.000	0
Д	**ЕКОНОМСКИ РАЗВОЈ**	**512.000**	**461.500**	**0**	**0**	**0**	**0**	**0**	**0**	**0**	**0**	**512.000**	**461.500**
ДВ	ТЕХНОЛОШКИ ИНДУСТРИСКИ РАЗВОЈНИ ЗОНИ	502.000	452.000	0	0	0	0	0	0	0	0	502.000	452.000
ДГ	ПОДДРШКА НА РАЗВОЈОТ НА МАЛИ И СРЕДНИ ПРЕТПРИЈАТИЈА	10.000	9.500	0	0	0	0	0	0	0	0	10.000	9.500

МИНИСТЕРСТВО ЗА ЕКОНОМИЈА

Раздел / Програма / Потпрограма / Категорија / Ставка	ОПИС	БУЏЕТ 2009: Расходи на Основен буџет – Буџет	Ребаланс	Буџет	Ребаланс	Расходи од самофинансирачки активности – Буџет	Ребаланс	Расходи од заеми – Буџет	Ребаланс	Расходи од донации – Буџет	Ребаланс	Вкупно расходи – Буџет	Ребаланс
К	**РЕФОРМА НА ЈАВНАТА АДМИНИСТРАЦИЈА**	**2.360**	**2.360**	**0**	**0**	**0**	**0**	**0**	**0**	**0**	**0**	**2.360**	**2.360**
К2	СТРУЧНО ОСПОСОБУВАЊЕ И УСОВРШУВАЊЕ	2.360	2.360	0	0	0	0	0	0	0	0	2.360	2.360
М	**ИНТЕГРАЦИЈА ВО ЕУ**	**23.731**	**23.731**	**0**	**0**	**0**	**0**	**0**	**0**	**0**	**0**	**23.731**	**23.731**
МА	ПОМОШ ПРИ ТРАНЗИЦИЈА И ИНСТИТУЦИОНАЛНА НАДГРАДБА	23.731	23.731	0	0	0	0	0	0	0	0	23.731	23.731
РАСХОДИ													
40	**ПЛАТИ, НАЕМНИНИ И НАДОМЕСТОЦИ ЗА ВРАБОТЕНИТЕ**	**235.497**	**225.019**	**0**	**0**	**0**	**0**	**0**	**0**	**0**	**0**	**235.497**	**225.019**
401	Основни плати и надоместоци	165.723	156.801	0	0	0	0	0	0	0	0	165.723	156.801
402	Придонеси за социјално осигурување од работодавачите	69.121	68.176	0	0	0	0	0	0	0	0	69.121	68.176
403	Останати придонеси од плати	653	42	0	0	0	0	0	0	0	0	653	42
42	**СТОКИ И УСЛУГИ**	**340.101**	**318.679**	**98.171**	**98.171**	**6.000**	**6.000**	**39,965**	**39.965**	**0**	**55.000**	**484.237**	**517.815**
420	Патни и дневни расходи	16.740	16.055	14.230	14.230	1.000	1.000	15,000	15.000	0	0	46.970	46.285
421	Комунални услуги,греење, комуникација и транспорт	30.400	30.785	12.376	12.376	1.500	1.500	0	0	0	0	44.276	44.661
423	Ситен инвентар, алат и други материјали за поправки	3.490	3.490	5.045	5.045	500	500	0	0	0	0	9.035	9.035
424	Поправки и тековно одржување	3.630	4.352	7.700	7.700	1.000	1.000	0	0	0	0	12.330	13.052
425	Договорни услуги	242.435	172.563	41.970	41.970	1.000	1.000	23,400	23.400	0	55.000	308.805	293.933
426	Други тековни расходи	43.406	91.434	16.850	16.850	1.000	1.000	1,565	1.565	0	0	62.821	110.849
45	**КАМАТИ**	**0**	**2.880**	**0**	**0**	**0**	**0**	**0**	**0**	**0**	**0**	**0**	**2.880**
451	Каматни плаќања кон нерезиденти кредитори	0	2.880	0	0	0	0	0	0	0	0	0	2.880
46	**СУБВЕНЦИИ И ТРАНСФЕРИ**	**51.150**	**48.600**	**1.000**	**1.000**	**0**	**0**	**0**	**0**	**0**	**0**	**52.150**	**49.600**
462	Субвенции за приватни претпријатија	4.000	2.500	0	0	0	0	0	0	0	0	4.000	2.500
464	Разни трансфери	47.150	46.100	1.000	1.000	0	0	0	0	0	0	48.150	47.100
48	**КАПИТАЛНИ РАСХОДИ**	**616.018**	**553.968**	**51.900**	**51.900**	**0**	**0**	**52,000**	**52.000**	**0**	**0**	**719.918**	**657.868**
481	Градежни објекти	40.000	40.000	7.300	7.300	0	0	0	0	0	0	47.300	47.300
482	Други градежни објекти	445.000	387.400	0	0	0	0	0	0	0	0	445.000	387.400
483	Купување на мебел, опрема, возила и машини	17.900	18.250	39.700	39.700	0	0	52,000	52.000	0	0	109.600	109.950
485	Други нефинансиски средства	93.118	108.318	4.900	4.900	0	0	0	0	0	0	98.018	113.218
489	Капитални субвенции за претпријатија и невладини организации	20.000	0	0	0	0	0	0	0	0	0	20.000	0
1	**АДМИНИСТРАЦИЈА**	**373.794**	**386.769**	**85.500**	**85.500**	**0**	**0**	**91.965**	**91.965**	**0**	**0**	**551.259**	**564.234**
10	***АДМИНИСТРАЦИЈА***	***105.850***	***98.017***	***25.000***	***25.000***	***0***	***0***	***0***	***0***	***0***	***0***	***130.850***	***123.017***
40	**ПЛАТИ, НАЕМНИНИ И НАДОМЕСТОЦИ ЗА ВРАБОТЕНИТЕ**	**39.220**	**38.524**	**0**	**0**	**0**	**0**	**0**	**0**	**0**	**0**	**39.220**	**38.524**
401	Основни плати и надоместоци	27.150	26.652	0	0	0	0	0	0	0	0	27.150	26.652

МИНИСТЕРСТВО ЗА ЕКОНОМИЈА

Раздел / Програма / Потпрограма / Категорија / Ставка	ОПИС	БУЏЕТ 2009									
		Расходи на Основен буџет				Расходи од самофинансирачки активности		Расходи од заеми		Расходи од донации		Вкупно расходи	
		Буџет	Ребаланс	Буџет	Ребаланс	Буџет	Ребаланс	Буџет	Ребаланс	Буџет	Ребаланс	Буџет	Ребаланс
402	Придонеси за социјално осигурување од работодавачите	11.960	11.867	0	0	0	0	0	0	0	0	11.960	11.867
403	Останати придонеси од плати	110	5	0	0	0	0	0	0	0	0	110	5
42	**СТОКИ И УСЛУГИ**	**62.930**	**55.793**	**21.500**	**21.500**	**0**	**0**	**0**	**0**	**0**	**0**	**84.430**	**77.293**
420	Патни и дневни расходи	5.440	4.225	4.000	4.000	0	0	0	0	0	0	9.440	8.225
421	Комунални услуги,греење, комуникација и транспорт	19.000	19.000	5.000	5.000	0	0	0	0	0	0	24.000	24.000
423	Ситен инвентар, алат и други материјали за поправки	1.460	1.460	1.000	1.000	0	0	0	0	0	0	2.460	2.460
424	Поправки и тековно одржување	1.400	1.400	1.000	1.000	0	0	0	0	0	0	2.400	2.400
425	Договорни услуги	31.550	26.550	8.000	8.000	0	0	0	0	0	0	39.550	34.550
426	Други тековни расходи	4.080	3.158	2.500	2.500	0	0	0	0	0	0	6.580	5.658
48	**КАПИТАЛНИ РАСХОДИ**	**3.700**	**3.700**	**3.500**	**3.500**	**0**	**0**	**0**	**0**	**0**	**0**	**7.200**	**7.200**
483	Купување на мебел, опрема, возила и машини	2.500	2.500	2.000	2.000	0	0	0	0	0	0	4.500	4.500
485	Други нефинансиски средства	1.200	1.200	1.500	1.500	0	0	0	0	0	0	2.700	2.700
11	***ИНДУСТРИСКА ПОЛИТИКА***	***37.330***	***82.101***	***0***	***0***	***0***	***0***	***0***	***0***	***0***	***0***	***37.330***	***82.101***
40	**ПЛАТИ, НАЕМНИНИ И НАДОМЕСТОЦИ ЗА ВРАБОТЕНИТЕ**	**13.530**	**13.301**	**0**	**0**	**0**	**0**	**0**	**0**	**0**	**0**	**13.530**	**13.301**
401	Основни плати и надоместоци	9.400	9.236	0	0	0	0	0	0	0	0	9.400	9.236
402	Придонеси за социјално осигурување од работодавачите	4.100	4.063	0	0	0	0	0	0	0	0	4.100	4.063
403	Останати придонеси од плати	30	2	0	0	0	0	0	0	0	0	30	2
42	**СТОКИ И УСЛУГИ**	**23.800**	**68.800**	**0**	**0**	**0**	**0**	**0**	**0**	**0**	**0**	**23.800**	**68.800**
420	Патни и дневни расходи	300	300	0	0	0	0	0	0	0	0	300	300
425	Договорни услуги	20.000	15.000	0	0	0	0	0	0	0	0	20.000	15.000
426	Други тековни расходи	3.500	53.500	0	0	0	0	0	0	0	0	3.500	53.500
12	***КОНТРОЛА НА ПАЗАРОТ***	***120.840***	***112.115***	***0***	***0***	***0***	***0***	***0***	***0***	***0***	***0***	***120.840***	***112.115***
40	**ПЛАТИ, НАЕМНИНИ И НАДОМЕСТОЦИ ЗА ВРАБОТЕНИТЕ**	**101.600**	**93.875**	**0**	**0**	**0**	**0**	**0**	**0**	**0**	**0**	**101.600**	**93.875**
401	Основни плати и надоместоци	71.500	64.549	0	0	0	0	0	0	0	0	71.500	64.549
402	Придонеси за социјално осигурување од работодавачите	29.900	29.308	0	0	0	0	0	0	0	0	29.900	29.308
403	Останати придонеси од плати	200	18	0	0	0	0	0	0	0	0	200	18
42	**СТОКИ И УСЛУГИ**	**18.640**	**17.640**	**0**	**0**	**0**	**0**	**0**	**0**	**0**	**0**	**18.640**	**17.640**
420	Патни и дневни расходи	840	840	0	0	0	0	0	0	0	0	840	840
421	Комунални услуги,греење, комуникација и транспорт	7.000	7.000	0	0	0	0	0	0	0	0	7.000	7.000
423	Ситен инвентар, алат и други материјали за поправки	800	800	0	0	0	0	0	0	0	0	800	800
424	Поправки и тековно одржување	700	700	0	0	0	0	0	0	0	0	700	700
425	Договорни услуги	9.000	8.000	0	0	0	0	0	0	0	0	9.000	8.000
426	Други тековни расходи	300	300	0	0	0	0	0	0	0	0	300	300
48	**КАПИТАЛНИ РАСХОДИ**	**600**	**600**	**0**	**0**	**0**	**0**	**0**	**0**	**0**	**0**	**600**	**600**
483	Купување на мебел, опрема, возила и машини	400	400	0	0	0	0	0	0	0	0	400	400
485	Други нефинансиски средства	200	200	0	0	0	0	0	0	0	0	200	200

МИНИСТЕРСТВО ЗА ЕКОНОМИЈА

Раздел / Програма / Потпрограма / Категорија / Ставка	ОПИС	БУЏЕТ 2009											
		Расходи на Основен буџет				Расходи од самофинансирачки активности		Расходи од заеми		Расходи од донации		Вкупно расходи	
		Буџет	Ребаланс	Буџет	Ребаланс	Буџет	Ребаланс	Буџет	Ребаланс	Буџет	Ребаланс	Буџет	Ребаланс
13	*БИРО ЗА МЕТРОЛОГИЈА*	*21.882*	*21.519*	*56.500*	*56.500*	*0*	*0*	*0*	*0*	*0*	*0*	*78.382*	*78.019*
40	**ПЛАТИ, НАЕМНИНИ И НАДОМЕСТОЦИ ЗА ВРАБОТЕНИТЕ**	**21.882**	**21.519**	**0**	**0**	**0**	**0**	**0**	**0**	**0**	**0**	**21.882**	**21.519**
401	Основни плати и надоместоци	16.500	16.240	0	0	0	0	0	0	0	0	16.500	16.240
402	Придонеси за социјално осигурување од работодавачите	5.250	5.276	0	0	0	0	0	0	0	0	5.250	5.276
403	Останати придонеси од плати	132	3	0	0	0	0	0	0	0	0	132	3
42	**СТОКИ И УСЛУГИ**	**0**	**0**	**25.500**	**25.500**	**0**	**0**	**0**	**0**	**0**	**0**	**25.500**	**25.500**
420	Патни и дневни расходи	0	0	5.000	5.000	0	0	0	0	0	0	5.000	5.000
421	Комунални услуги,греење, комуникација и транспорт	0	0	4.000	4.000	0	0	0	0	0	0	4.000	4.000
423	Ситен инвентар, алат и други материјали за поправки	0	0	2.000	2.000	0	0	0	0	0	0	2.000	2.000
424	Поправки и тековно одржување	0	0	4.000	4.000	0	0	0	0	0	0	4.000	4.000
425	Договорни услуги	0	0	6.500	6.500	0	0	0	0	0	0	6.500	6.500
426	Други тековни расходи	0	0	4.000	4.000	0	0	0	0	0	0	4.000	4.000
46	**СУБВЕНЦИИ И ТРАНСФЕРИ**	**0**	**0**	**1.000**	**1.000**	**0**	**0**	**0**	**0**	**0**	**0**	**1.000**	**1.000**
464	Разни трансфери	0	0	1.000	1.000	0	0	0	0	0	0	1.000	1.000
48	**КАПИТАЛНИ РАСХОДИ**	**0**	**0**	**30.000**	**30.000**	**0**	**0**	**0**	**0**	**0**	**0**	**30.000**	**30.000**
481	Градежни објекти	0	0	7.000	7.000	0	0	0	0	0	0	7.000	7.000
483	Купување на мебел, опрема, возила и машини	0	0	21.000	21.000	0	0	0	0	0	0	21.000	21.000
485	Други нефинансиски средства	0	0	2.000	2.000	0	0	0	0	0	0	2.000	2.000
14	*ПРОМОЦИЈА НА ТУРИЗМОТ*	*41.036*	*32.174*	*0*	*0*	*0*	*0*	*0*	*0*	*0*	*0*	*41.036*	*32.174*
40	**ПЛАТИ, НАЕМНИНИ И НАДОМЕСТОЦИ ЗА ВРАБОТЕНИТЕ**	**3.041**	**2.964**	**0**	**0**	**0**	**0**	**0**	**0**	**0**	**0**	**3.041**	**2.964**
401	Основни плати и надоместоци	2.119	2.064	0	0	0	0	0	0	0	0	2.119	2.064
402	Придонеси за социјално осигурување од работодавачите	912	899	0	0	0	0	0	0	0	0	912	899
403	Останати придонеси од плати	10	1	0	0	0	0	0	0	0	0	10	1
42	**СТОКИ И УСЛУГИ**	**29.895**	**21.110**	**0**	**0**	**0**	**0**	**0**	**0**	**0**	**0**	**29.895**	**21.110**
420	Патни и дневни расходи	1.200	2.030	0	0	0	0	0	0	0	0	1.200	2.030
421	Комунални услуги,греење, комуникација и транспорт	0	385	0	0	0	0	0	0	0	0	0	385
425	Договорни услуги	27.195	17.195	0	0	0	0	0	0	0	0	27.195	17.195
426	Други тековни расходи	1.500	1.500	0	0	0	0	0	0	0	0	1.500	1.500
46	**СУБВЕНЦИИ И ТРАНСФЕРИ**	**8.100**	**8.100**	**0**	**0**	**0**	**0**	**0**	**0**	**0**	**0**	**8.100**	**8.100**
464	Разни трансфери	8.100	8.100	0	0	0	0	0	0	0	0	8.100	8.100
15	*ВНАТРЕШЕН ПАЗАР*	*12.215*	*11.969*	*0*	*0*	*0*	*0*	*0*	*0*	*0*	*0*	*12.215*	*11.969*
40	**ПЛАТИ, НАЕМНИНИ И НАДОМЕСТОЦИ ЗА ВРАБОТЕНИТЕ**	**9.720**	**9.474**	**0**	**0**	**0**	**0**	**0**	**0**	**0**	**0**	**9.720**	**9.474**
401	Основни плати и надоместоци	6.750	6.574	0	0	0	0	0	0	0	0	6.750	6.574
402	Придонеси за социјално осигурување од работодавачите	2.950	2.898	0	0	0	0	0	0	0	0	2.950	2.898
403	Останати придонеси од плати	20	2	0	0	0	0	0	0	0	0	20	2

МИНИСТЕРСТВО ЗА ЕКОНОМИЈА

Раздел / Програма / Потпрограма / Категорија / Ставка	ОПИС	БУЏЕТ 2009 Расходи на Основен буџет — Буџет	Расходи на Основен буџет — Ребаланс	Буџет	Ребаланс	Расходи од самофинансирачки активности — Буџет	Расходи од самофинансирачки активности — Ребаланс	Расходи од заеми — Буџет	Расходи од заеми — Ребаланс	Расходи од донации — Буџет	Расходи од донации — Ребаланс	Вкупно расходи — Буџет	Вкупно расходи — Ребаланс
42	СТОКИ И УСЛУГИ	1.695	1.695	0	0	0	0	0	0	0	0	1.695	1.695
420	Патни и дневни расходи	300	300	0	0	0	0	0	0	0	0	300	300
421	Комунални услуги,греење, комуникација и транспорт	200	200	0	0	0	0	0	0	0	0	200	200
424	Поправки и тековно одржување	150	150	0	0	0	0	0	0	0	0	150	150
425	Договорни услуги	950	950	0	0	0	0	0	0	0	0	950	950
426	Други тековни расходи	95	95	0	0	0	0	0	0	0	0	95	95
46	СУБВЕНЦИИ И ТРАНСФЕРИ	800	800	0	0	0	0	0	0	0	0	800	800
464	Разни трансфери	800	800	0	0	0	0	0	0	0	0	800	800
16	ЕКОНОМСКА ПРОМОЦИЈА	20.641	13.994	4.000	4.000	0	0	0	0	0	0	24.641	17.994
40	ПЛАТИ, НАЕМНИНИ И НАДОМЕСТОЦИ ЗА ВРАБОТЕНИТЕ	3.041	2.894	0	0	0	0	0	0	0	0	3.041	2.894
401	Основни плати и надоместоци	2.119	2.014	0	0	0	0	0	0	0	0	2.119	2.014
402	Придонеси за социјално осигурување од работодавачите	912	879	0	0	0	0	0	0	0	0	912	879
403	Останати придонеси од плати	10	1	0	0	0	0	0	0	0	0	10	1
42	СТОКИ И УСЛУГИ	13.600	8.600	4.000	4.000	0	0	0	0	0	0	17.600	12.600
420	Патни и дневни расходи	300	300	0	0	0	0	0	0	0	0	300	300
425	Договорни услуги	12.500	7.500	4.000	4.000	0	0	0	0	0	0	16.500	11.500
426	Други тековни расходи	800	800	0	0	0	0	0	0	0	0	800	800
46	СУБВЕНЦИИ И ТРАНСФЕРИ	4.000	2.500	0	0	0	0	0	0	0	0	4.000	2.500
462	Субвенции за приватни претпријатија	4.000	2.500	0	0	0	0	0	0	0	0	4.000	2.500
17	УНАПРЕДУВАЊЕ НА ДЕЛОВНИТЕ АКТИВНОСТИ	14.000	14.880	0	0	0	0	91.965	91.965	0	0	105.965	106.845
42	СТОКИ И УСЛУГИ	6.000	5.200	0	0	0	0	39.965	39.965	0	0	45.965	45.165
420	Патни и дневни расходи	2.000	1.700	0	0	0	0	15.000	15.000	0	0	17.000	16.700
425	Договорни услуги	3.000	2.550	0	0	0	0	23.400	23.400	0	0	26.400	25.950
426	Други тековни расходи	1.000	950	0	0	0	0	1.565	1.565	0	0	2.565	2.515
45	КАМАТИ	0	2.880	0	0	0	0	0	0	0	0	0	2.880
451	Каматни плаќања кон нерезиденти кредитори	0	2.880	0	0	0	0	0	0	0	0	0	2.880
48	КАПИТАЛНИ РАСХОДИ	8.000	6.800	0	0	0	0	52.000	52.000	0	0	60.000	58.800
483	Купување на мебел, опрема, возила и машини	8.000	6.800	0	0	0	0	52.000	52.000	0	0	60.000	58.800
2	ИСКОРИСТУВАЊЕ НА ПРИРОДНИТЕ РЕСУРСИ	91.448	96.780	0	0	0	0	0	0	0	0	91.448	96.780
20	ИСКОРИСТУВАЊЕ НА ПРИРОДНИТЕ РЕСУРСИ	91.448	96.780	0	0	0	0	0	0	0	0	91.448	96.780
40	ПЛАТИ, НАЕМНИНИ И НАДОМЕСТОЦИ ЗА ВРАБОТЕНИТЕ	2.580	2.512	0	0	0	0	0	0	0	0	2.580	2.512
401	Основни плати и надоместоци	1.800	1.751	0	0	0	0	0	0	0	0	1.800	1.751
402	Придонеси за социјално осигурување од работодавачите	770	760	0	0	0	0	0	0	0	0	770	760
403	Останати придонеси од плати	10	1	0	0	0	0	0	0	0	0	10	1
42	СТОКИ И УСЛУГИ	7.250	5.250	0	0	0	0	0	0	0	0	7.250	5.250
420	Патни и дневни расходи	400	400	0	0	0	0	0	0	0	0	400	400
424	Поправки и тековно одржување	50	50	0	0	0	0	0	0	0	0	50	50

МИНИСТЕРСТВО ЗА ЕКОНОМИЈА

Раздел / Програма / Потпрограма / Категорија / Ставка	ОПИС	БУЏЕТ 2009											
		Расходи на Основен буџет				Расходи од самофинансирачки активности		Расходи од заеми		Расходи од донации		Вкупно расходи	
		Буџет	Ребаланс	Буџет	Ребаланс	Буџет	Ребаланс	Буџет	Ребаланс	Буџет	Ребаланс	Буџет	Ребаланс
425	Договорни услуги	2.000	1.000	0	0	0	0	0	0	0	0	2.000	1.000
426	Други тековни расходи	4.800	3.800	0	0	0	0	0	0	0	0	4.800	3.800
48	**КАПИТАЛНИ РАСХОДИ**	**81.618**	**89.018**	**0**	**0**	**0**	**0**	**0**	**0**	**0**	**0**	**81.618**	**89.018**
482	Други градежни објекти	10.000	2.400	0	0	0	0	0	0	0	0	10.000	2.400
485	Други нефинансиски средства	71.618	86.618	0	0	0	0	0	0	0	0	71.618	86.618
3	РАЗВОЈ НА ЕНЕРГЕТИКАТА	**153.487**	**113.770**	**0**	**0**	**0**	**0**	**0**	**0**	**0**	**55.000**	**153.487**	**168.770**
31	***АГЕНЦИЈА ЗА ЕНЕРГЕТИКА***	*11.807*	*10.721*	*0*	*0*	*0*	*0*	*0*	*0*	*0*	*55.000*	*11.807*	*65.721*
40	**ПЛАТИ, НАЕМНИНИ И НАДОМЕСТОЦИ ЗА ВРАБОТЕНИТЕ**	**3.777**	**3.691**	**0**	**0**	**0**	**0**	**0**	**0**	**0**	**0**	**3.777**	**3.691**
401	Основни плати и надоместоци	2.240	2.178	0	0	0	0	0	0	0	0	2.240	2.178
402	Придонеси за социјално осигурување од работодавачите	1.527	1.512	0	0	0	0	0	0	0	0	1.527	1.512
403	Останати придонеси од плати	10	1	0	0	0	0	0	0	0	0	10	1
42	**СТОКИ И УСЛУГИ**	**8.030**	**6.830**	**0**	**0**	**0**	**0**	**0**	**0**	**0**	**55.000**	**8.030**	**61.830**
420	Патни и дневни расходи	800	800	0	0	0	0	0	0	0	0	800	800
421	Комунални услуги,греење, комуникација и транспорт	700	700	0	0	0	0	0	0	0	0	700	700
423	Ситен инвентар, алат и други материјали за поправки	100	100	0	0	0	0	0	0	0	0	100	100
424	Поправки и тековно одржување	130	852	0	0	0	0	0	0	0	0	130	852
425	Договорни услуги	6.150	4.228	0	0	0	0	0	0	0	55.000	6.150	59.228
426	Други тековни расходи	150	150	0	0	0	0	0	0	0	0	150	150
48	**КАПИТАЛНИ РАСХОДИ**	**0**	**200**	**0**	**0**	**0**	**0**	**0**	**0**	**0**	**0**	**0**	**200**
485	Други нефинансиски средства	0	200	0	0	0	0	0	0	0	0	0	200
32	***РАЗВОЈ НА ЕНЕРГЕТИКАТА***	*141.680*	*103.049*	*0*	*0*	*0*	*0*	*0*	*0*	*0*	*0*	*141.680*	*103.049*
40	**ПЛАТИ, НАЕМНИНИ И НАДОМЕСТОЦИ ЗА ВРАБОТЕНИТЕ**	**4.640**	**4.509**	**0**	**0**	**0**	**0**	**0**	**0**	**0**	**0**	**4.640**	**4.509**
401	Основни плати и надоместоци	3.250	3.156	0	0	0	0	0	0	0	0	3.250	3.156
402	Придонеси за социјално осигурување од работодавачите	1.380	1.351	0	0	0	0	0	0	0	0	1.380	1.351
403	Останати придонеси од плати	10	2	0	0	0	0	0	0	0	0	10	2
42	**СТОКИ И УСЛУГИ**	**128.040**	**88.040**	**0**	**0**	**0**	**0**	**0**	**0**	**0**	**0**	**128.040**	**88.040**
420	Патни и дневни расходи	1.200	1.200	0	0	0	0	0	0	0	0	1.200	1.200
425	Договорни услуги	124.840	84.840	0	0	0	0	0	0	0	0	124.840	84.840
426	Други тековни расходи	2.000	2.000	0	0	0	0	0	0	0	0	2.000	2.000
46	**СУБВЕНЦИИ И ТРАНСФЕРИ**	**9.000**	**8.950**	**0**	**0**	**0**	**0**	**0**	**0**	**0**	**0**	**9.000**	**8.950**
464	Разни трансфери	9.000	8.950	0	0	0	0	0	0	0	0	9.000	8.950
48	**КАПИТАЛНИ РАСХОДИ**	**0**	**1.550**	**0**	**0**	**0**	**0**	**0**	**0**	**0**	**0**	**0**	**1.550**
483	Купување на мебел, опрема, возила и машини	0	1.550	0	0	0	0	0	0	0	0	0	1.550
4	АГЕНЦИЈА ЗА ПОДДРШКА НА ПРЕТПРИЕМНИШТВОТО НА РМ	**20.000**	**19.000**	**0**	**0**	**0**	**0**	**0**	**0**	**0**	**0**	**20.000**	**19.000**
40	***АГЕНЦИЈА ЗА ПОДДРШКА НА ПРЕТПРИЕМНИШТВОТО НА РМ***	*20.000*	*19.000*	*0*	*0*	*0*	*0*	*0*	*0*	*0*	*0*	*20.000*	*19.000*
46	**СУБВЕНЦИИ И ТРАНСФЕРИ**	**20.000**	**19.000**	**0**	**0**	**0**	**0**	**0**	**0**	**0**	**0**	**20.000**	**19.000**

МИНИСТЕРСТВО ЗА ЕКОНОМИЈА

Раздел / Програма / Потпрограма / Категорија / Ставка	ОПИС	БУЏЕТ 2009 Расходи на Основен буџет Буџет	Ребаланс	Буџет	Ребаланс	Расходи од самофинансирачки активности Буџет	Ребаланс	Расходи од заеми Буџет	Ребаланс	Расходи од донации Буџет	Ребаланс	Вкупно расходи Буџет	Ребаланс
464	Разни трансфери	20.000	19.000	0	0	0	0	0	0	0	0	20.000	19.000
5	СТАНДАРДИЗАЦИЈА И АКРЕДИТАЦИЈА	**24.920**	**24.603**	**65.571**	**65.571**	**0**	**0**	**0**	**0**	**0**	**0**	**90.491**	**90.174**
50	***ИНСТИТУТ ЗА СТАНДАРДИЗАЦИЈА***	***13.110***	***12.938***	***59.471***	***59.471***	***0***	***0***	***0***	***0***	***0***	***0***	***72.581***	***72.409***
40	**ПЛАТИ, НАЕМНИНИ И НАДОМЕСТОЦИ ЗА ВРАБОТЕНИТЕ**	**13.110**	**12.938**	**0**	**0**	**0**	**0**	**0**	**0**	**0**	**0**	**13.110**	**12.938**
401	Основни плати и надоместоци	9.280	9.157	0	0	0	0	0	0	0	0	9.280	9.157
402	Придонеси за социјално осигурување од работодавачите	3.800	3.779	0	0	0	0	0	0	0	0	3.800	3.779
403	Останати придонеси од плати	30	2	0	0	0	0	0	0	0	0	30	2
42	**СТОКИ И УСЛУГИ**	**0**	**0**	**41.571**	**41.571**	**0**	**0**	**0**	**0**	**0**	**0**	**41.571**	**41.571**
420	Патни и дневни расходи	0	0	3.730	3.730	0	0	0	0	0	0	3.730	3.730
421	Комунални услуги,греење, комуникација и транспорт	0	0	2.776	2.776	0	0	0	0	0	0	2.776	2.776
423	Ситен инвентар, алат и други материјали за поправки	0	0	1.645	1.645	0	0	0	0	0	0	1.645	1.645
424	Поправки и тековно одржување	0	0	2.400	2.400	0	0	0	0	0	0	2.400	2.400
425	Договорни услуги	0	0	20.970	20.970	0	0	0	0	0	0	20.970	20.970
426	Други тековни расходи	0	0	10.050	10.050	0	0	0	0	0	0	10.050	10.050
48	**КАПИТАЛНИ РАСХОДИ**	**0**	**0**	**17.900**	**17.900**	**0**	**0**	**0**	**0**	**0**	**0**	**17.900**	**17.900**
483	Купување на мебел, опрема, возила и машини	0	0	16.700	16.700	0	0	0	0	0	0	16.700	16.700
485	Други нефинансиски средства	0	0	1.200	1.200	0	0	0	0	0	0	1.200	1.200
51	***ИНСТИТУТ ЗА АКРЕДИТАЦИЈА***	***11.810***	***11.665***	***6.100***	***6.100***	***0***	***0***	***0***	***0***	***0***	***0***	***17.910***	***17.765***
40	**ПЛАТИ, НАЕМНИНИ И НАДОМЕСТОЦИ ЗА ВРАБОТЕНИТЕ**	**8.630**	**8.485**	**0**	**0**	**0**	**0**	**0**	**0**	**0**	**0**	**8.630**	**8.485**
401	Основни плати и надоместоци	6.000	5.896	0	0	0	0	0	0	0	0	6.000	5.896
402	Придонеси за социјално осигурување од работодавачите	2.600	2.588	0	0	0	0	0	0	0	0	2.600	2.588
403	Останати придонеси од плати	30	1	0	0	0	0	0	0	0	0	30	1
42	**СТОКИ И УСЛУГИ**	**3.080**	**3.080**	**5.600**	**5.600**	**0**	**0**	**0**	**0**	**0**	**0**	**8.680**	**8.680**
420	Патни и дневни расходи	800	800	1.500	1.500	0	0	0	0	0	0	2.300	2.300
421	Комунални услуги,греење, комуникација и транспорт	500	500	600	600	0	0	0	0	0	0	1.100	1.100
423	Ситен инвентар, алат и други материјали за поправки	330	330	400	400	0	0	0	0	0	0	730	730
424	Поправки и тековно одржување	300	300	300	300	0	0	0	0	0	0	600	600
425	Договорни услуги	700	700	2.500	2.500	0	0	0	0	0	0	3.200	3.200
426	Други тековни расходи	450	450	300	300	0	0	0	0	0	0	750	750
48	**КАПИТАЛНИ РАСХОДИ**	**100**	**100**	**500**	**500**	**0**	**0**	**0**	**0**	**0**	**0**	**600**	**600**
481	Градежни објекти	0	0	300	300	0	0	0	0	0	0	300	300
485	Други нефинансиски средства	100	100	200	200	0	0	0	0	0	0	300	300
6	ДИРЕКЦИЈА ЗА ТЕХНОЛОШКИ ИНДУСТРИСКИ РАЗВОЈНИ ЗОНИ	**21.026**	**20.633**	**0**	**0**	**6.000**	**6.000**	**0**	**0**	**0**	**0**	**27.026**	**26.633**
60	***ДИРЕКЦИЈА ЗА ТЕХНОЛОШКИ ИНДУСТРИСКИ РАЗВОЈНИ ЗОНИ***	***21.026***	***20.633***	***0***	***0***	***6.000***	***6.000***	***0***	***0***	***0***	***0***	***27.026***	***26.633***

МИНИСТЕРСТВО ЗА ЕКОНОМИЈА

Раздел / Програма / Потпрограма / Категорија / Ставка	О П И С	БУЏЕТ 2009 Расходи на Основен буџет				Расходи од самофинансирачки активности		Расходи од заеми		Расходи од донации		Вкупно расходи	
		Буџет	Ребаланс	Буџет	Ребаланс	Буџет	Ребаланс	Буџет	Ребаланс	Буџет	Ребаланс	Буџет	Ребаланс
40	**ПЛАТИ, НАЕМНИНИ И НАДОМЕСТОЦИ ЗА ВРАБОТЕНИТЕ**	**10.726**	**10.333**	**0**	**0**	**0**	**0**	**0**	**0**	**0**	**0**	**10.726**	**10.333**
401	Основни плати и надоместоци	7.615	7.334	0	0	0	0	0	0	0	0	7.615	7.334
402	Придонеси за социјално осигурување од работодавачите	3.060	2.996	0	0	0	0	0	0	0	0	3.060	2.996
403	Останати придонеси од плати	51	3	0	0	0	0	0	0	0	0	51	3
42	**СТОКИ И УСЛУГИ**	**10.300**	**10.300**	**0**	**0**	**6.000**	**6.000**	**0**	**0**	**0**	**0**	**16.300**	**16.300**
420	Патни и дневни расходи	1.300	1.300	0	0	1.000	1.000	0	0	0	0	2.300	2.300
421	Комунални услуги,греење, комуникација и транспорт	3.000	3.000	0	0	1.500	1.500	0	0	0	0	4.500	4.500
423	Ситен инвентар, алат и други материјали за поправки	800	800	0	0	500	500	0	0	0	0	1.300	1.300
424	Поправки и тековно одржување	900	900	0	0	1.000	1.000	0	0	0	0	1.900	1.900
425	Договорни услуги	3.300	3.300	0	0	1.000	1.000	0	0	0	0	4.300	4.300
426	Други тековни расходи	1.000	1.000	0	0	1.000	1.000	0	0	0	0	2.000	2.000
Б	МЕРКИ ЗА НАМАЛУВАЊЕ НА СИРОМАШТИЈАТА	**20.000**	**0**	**0**	**0**	**0**	**0**	**0**	**0**	**0**	**0**	**20.000**	**0**
БВ	***ЕЛЕКТРИФИКАЦИЈА НА СЕЛА***	***20.000***	***0***	***0***	***0***	***0***	***0***	***0***	***0***	***0***	***0***	***20.000***	***0***
48	**КАПИТАЛНИ РАСХОДИ**	**20.000**	**0**	**0**	**0**	**0**	**0**	**0**	**0**	**0**	**0**	**20.000**	**0**
489	Капитални субвенции за претпријатија и невладини организации	20.000	0	0	0	0	0	0	0	0	0	20.000	0
Д	ЕКОНОМСКИ РАЗВОЈ	**512.000**	**461.500**	**0**	**0**	**0**	**0**	**0**	**0**	**0**	**0**	**512.000**	**461.500**
ДВ	***ТЕХНОЛОШКИ ИНДУСТРИСКИ РАЗВОЈНИ ЗОНИ***	***502.000***	***452.000***	***0***	***0***	***0***	***0***	***0***	***0***	***0***	***0***	***502.000***	***452.000***
48	**КАПИТАЛНИ РАСХОДИ**	**502.000**	**452.000**	**0**	**0**	**0**	**0**	**0**	**0**	**0**	**0**	**502.000**	**452.000**
481	Градежни објекти	40.000	40.000	0	0	0	0	0	0	0	0	40.000	40.000
482	Други градежни објекти	435.000	385.000	0	0	0	0	0	0	0	0	435.000	385.000
483	Купување на мебел, опрема, возила и машини	7.000	7.000	0	0	0	0	0	0	0	0	7.000	7.000
485	Други нефинансиски средства	20.000	20.000	0	0	0	0	0	0	0	0	20.000	20.000
ДГ	***ПОДДРШКА НА РАЗВОЈОТ НА МАЛИ И СРЕДНИ ПРЕТПРИЈАТИЈА***	***10.000***	***9.500***	***0***	***0***	***0***	***0***	***0***	***0***	***0***	***0***	***10.000***	***9.500***
42	**СТОКИ И УСЛУГИ**	**750**	**250**	**0**	**0**	**0**	**0**	**0**	**0**	**0**	**0**	**750**	**250**
425	Договорни услуги	750	250	0	0	0	0	0	0	0	0	750	250
46	**СУБВЕНЦИИ И ТРАНСФЕРИ**	**9.250**	**9.250**	**0**	**0**	**0**	**0**	**0**	**0**	**0**	**0**	**9.250**	**9.250**
464	Разни трансфери	9.250	9.250	0	0	0	0	0	0	0	0	9.250	9.250
К	РЕФОРМА НА ЈАВНАТА АДМИНИСТРАЦИЈА	**2.360**	**2.360**	**0**	**0**	**0**	**0**	**0**	**0**	**0**	**0**	**2.360**	**2.360**
К2	***СТРУЧНО ОСПОСОБУВАЊЕ И УСОВРШУВАЊЕ***	***2.360***	***2.360***	***0***	***0***	***0***	***0***	***0***	***0***	***0***	***0***	***2.360***	***2.360***
42	**СТОКИ И УСЛУГИ**	**2.360**	**2.360**	**0**	**0**	**0**	**0**	**0**	**0**	**0**	**0**	**2.360**	**2.360**
420	Патни и дневни расходи	1.860	1.860	0	0	0	0	0	0	0	0	1.860	1.860
425	Договорни услуги	500	500	0	0	0	0	0	0	0	0	500	500
М	ИНТЕГРАЦИЈА ВО ЕУ	**23.731**	**23.731**	**0**	**0**	**0**	**0**	**0**	**0**	**0**	**0**	**23.731**	**23.731**
МА	***ПОМОШ ПРИ ТРАНЗИЦИЈА И ИНСТИТУЦИОНАЛНА НАДГРАДБА***	***23.731***	***23.731***	***0***	***0***	***0***	***0***	***0***	***0***	***0***	***0***	***23.731***	***23.731***
42	**СТОКИ И УСЛУГИ**	**23.731**	**23.731**	**0**	**0**	**0**	**0**	**0**	**0**	**0**	**0**	**23.731**	**23.731**

МИНИСТЕРСТВО ЗА ЕКОНОМИЈА

Раздел Програма Потпрограма Категорија Ставка	О П И С	БУЏЕТ 2009													
		Расходи на Основен буџет				Расходи од самофинансирачки активности		Расходи од заеми		Расходи од донации		Вкупно расходи			
		Буџет	Ребаланс	Буџет	Ребаланс	Буџет	Ребаланс	Буџет	Ребаланс	Буџет	Ребаланс	Буџет	Ребаланс		
426	Други тековни расходи	23.731	23.731	0	0	0	0	0	0	0	0	23.731	23.731		

МИНИСТЕРСТВО ЗА ЕКОНОМИЈА

Раздел Програма Потпрограма Категорија Ставка	О П И С	БУЏЕТ 2009 Расходи на Основен буџет Буџет	 Ребаланс	 Буџет	 Ребаланс	 Расходи од самофинансирачки активности Буџет	 Ребаланс	 Расходи од заеми Буџет	 Ребаланс	 Расходи од донации Буџет	 Ребаланс	 Вкупно расходи Буџет	 Ребаланс
10002	**АГЕНЦИЈА ЗА СТРАНСКИ ИНВЕСТИЦИИ**	**266.621**	**223.437**	**0**	**0**	**0**	**0**	**0**	**0**	**1.147**	**1.452**	**267.768**	**224.889**
2	**АГЕНЦИЈА ЗА СТРАНСКИ ИНВЕСТИЦИИ**	**58.464**	**40.152**	**0**	**0**	**0**	**0**	**0**	**0**	**0**	**0**	**58.464**	**40.152**
20	АГЕНЦИЈА ЗА СТРАНСКИ ИНВЕСТИЦИИ	58.464	40.152	0	0	0	0	0	0	0	0	58.464	40.152
Д	**ЕКОНОМСКИ РАЗВОЈ**	**208.157**	**183.285**	**0**	**0**	**0**	**0**	**0**	**0**	**1.147**	**1.452**	**209.304**	**184.737**
Д4	ЕКОНОМСКА ПРОМОЦИЈА	108.157	93.285	0	0	0	0	0	0	0	0	108.157	93.285
ДЕ	ПОДДРШКА НА ИНВЕСТИЦИОНИ ВЛОЖУВАЊА	100.000	90.000	0	0	0	0	0	0	1.147	1.452	101.147	91.452
РАСХОДИ													
40	**ПЛАТИ, НАЕМНИНИ И НАДОМЕСТОЦИ ЗА ВРАБОТЕНИТЕ**	**67.751**	**56.567**	**0**	**0**	**0**	**0**	**0**	**0**	**0**	**0**	**67.751**	**56.567**
401	Основни плати и надоместоци	60.078	49.045	0	0	0	0	0	0	0	0	60.078	49.045
402	Придонеси за социјално осигурување од работодавачите	7.619	7.518	0	0	0	0	0	0	0	0	7.619	7.518
403	Останати придонеси од плати	54	4	0	0	0	0	0	0	0	0	54	4
42	**СТОКИ И УСЛУГИ**	**98.870**	**75.370**	**0**	**0**	**0**	**0**	**0**	**0**	**1.147**	**1.407**	**100.017**	**76.777**
420	Патни и дневни расходи	10.000	4.000	0	0	0	0	0	0	0	24	10.000	4.024
421	Комунални услуги,греење, комуникација и транспорт	3.640	2.640	0	0	0	0	0	0	0	24	3.640	2.664
423	Ситен инвентар, алат и други материјали за поправки	1.300	1.300	0	0	0	0	0	0	0	48	1.300	1.348
424	Поправки и тековно одржување	600	1.080	0	0	0	0	0	0	0	0	600	1.080
425	Договорни услуги	79.838	65.338	0	0	0	0	0	0	1.147	1.281	80.985	66.619
426	Други тековни расходи	3.492	1.012	0	0	0	0	0	0	0	30	3.492	1.042
46	**СУБВЕНЦИИ И ТРАНСФЕРИ**	**100.000**	**90.000**	**0**	**0**	**0**	**0**	**0**	**0**	**0**	**0**	**100.000**	**90.000**
464	Разни трансфери	100.000	90.000	0	0	0	0	0	0	0	0	100.000	90.000
48	**КАПИТАЛНИ РАСХОДИ**	**0**	**1.500**	**0**	**0**	**0**	**0**	**0**	**0**	**0**	**45**	**0**	**1.545**
483	Купување на мебел, опрема, возила и машини	0	1.500	0	0	0	0	0	0	0	0	0	1.500
485	Други нефинансиски средства	0	0	0	0	0	0	0	0	0	45	0	45
2	АГЕНЦИЈА ЗА СТРАНСКИ ИНВЕСТИЦИИ	**58.464**	**40.152**	**0**	**0**	**0**	**0**	**0**	**0**	**0**	**0**	**58.464**	**40.152**
20	***АГЕНЦИЈА ЗА СТРАНСКИ ИНВЕСТИЦИИ***	***58.464***	***40.152***	*0*	*0*	*0*	*0*	*0*	*0*	*0*	*0*	***58.464***	***40.152***
40	**ПЛАТИ, НАЕМНИНИ И НАДОМЕСТОЦИ ЗА ВРАБОТЕНИТЕ**	**19.432**	**18.120**	**0**	**0**	**0**	**0**	**0**	**0**	**0**	**0**	**19.432**	**18.120**
401	Основни плати и надоместоци	14.412	13.189	0	0	0	0	0	0	0	0	14.412	13.189
402	Придонеси за социјално осигурување од работодавачите	4.985	4.929	0	0	0	0	0	0	0	0	4.985	4.929
403	Останати придонеси од плати	35	2	0	0	0	0	0	0	0	0	35	2

АГЕНЦИЈА ЗА СТРАНСКИ ИНВЕСТИЦИИ

Раздел / Програма / Потпрограма / Категорија / Ставка	ОПИС	БУЏЕТ 2009 — Расходи на Основен буџет				Расходи од самофинансирачки активности		Расходи од заеми		Расходи од донации		Вкупно расходи	
		Буџет	Ребаланс	Буџет	Ребаланс	Буџет	Ребаланс	Буџет	Ребаланс	Буџет	Ребаланс	Буџет	Ребаланс
42	**СТОКИ И УСЛУГИ**	**39.032**	**22.032**	**0**	**0**	**0**	**0**	**0**	**0**	**0**	**0**	**39.032**	**22.032**
420	Патни и дневни расходи	10.000	4.000	0	0	0	0	0	0	0	0	10.000	4.000
421	Комунални услуги,греење, комуникација и транспорт	3.640	2.640	0	0	0	0	0	0	0	0	3.640	2.640
423	Ситен инвентар, алат и други материјали за поправки	1.300	1.300	0	0	0	0	0	0	0	0	1.300	1.300
424	Поправки и тековно одржување	600	1.080	0	0	0	0	0	0	0	0	600	1.080
425	Договорни услуги	20.000	12.000	0	0	0	0	0	0	0	0	20.000	12.000
426	Други тековни расходи	3.492	1.012	0	0	0	0	0	0	0	0	3.492	1.012
Д	ЕКОНОМСКИ РАЗВОЈ	**208.157**	**183.285**	**0**	**0**	**0**	**0**	**0**	**0**	**1.147**	**1.452**	**209.304**	**184.737**
Д4	***ЕКОНОМСКА ПРОМОЦИЈА***	***108.157***	***93.285***	***0***	***0***	***0***	***0***	***0***	***0***	***0***	***0***	***108.157***	***93.285***
40	**ПЛАТИ, НАЕМНИНИ И НАДОМЕСТОЦИ ЗА ВРАБОТЕНИТЕ**	**48.319**	**38.447**	**0**	**0**	**0**	**0**	**0**	**0**	**0**	**0**	**48.319**	**38.447**
401	Основни плати и надоместоци	45.666	35.856	0	0	0	0	0	0	0	0	45.666	35.856
402	Придонеси за социјално осигурување од работодавачите	2.634	2.589	0	0	0	0	0	0	0	0	2.634	2.589
403	Останати придонеси од плати	19	2	0	0	0	0	0	0	0	0	19	2
42	**СТОКИ И УСЛУГИ**	**59.838**	**53.338**	**0**	**0**	**0**	**0**	**0**	**0**	**0**	**0**	**59.838**	**53.338**
425	Договорни услуги	59.838	53.338	0	0	0	0	0	0	0	0	59.838	53.338
48	**КАПИТАЛНИ РАСХОДИ**	**0**	**1.500**	**0**	**0**	**0**	**0**	**0**	**0**	**0**	**0**	**0**	**1.500**
483	Купување на мебел, опрема, возила и машини	0	1.500	0	0	0	0	0	0	0	0	0	1.500
ДЕ	***ПОДДРШКА НА ИНВЕСТИЦИОНИ ВЛОЖУВАЊА***	***100.000***	***90.000***	***0***	***0***	***0***	***0***	***0***	***0***	***1.147***	***1.452***	***101.147***	***91.452***
42	**СТОКИ И УСЛУГИ**	**0**	**0**	**0**	**0**	**0**	**0**	**0**	**0**	**1.147**	**1.407**	**1.147**	**1.407**
420	Патни и дневни расходи	0	0	0	0	0	0	0	0	0	24	0	24
421	Комунални услуги,греење, комуникација и транспорт	0	0	0	0	0	0	0	0	0	24	0	24
423	Ситен инвентар, алат и други материјали за поправки	0	0	0	0	0	0	0	0	0	48	0	48
425	Договорни услуги	0	0	0	0	0	0	0	0	1.147	1.281	1.147	1.281
426	Други тековни расходи	0	0	0	0	0	0	0	0	0	30	0	30
46	**СУБВЕНЦИИ И ТРАНСФЕРИ**	**100.000**	**90.000**	**0**	**0**	**0**	**0**	**0**	**0**	**0**	**0**	**100.000**	**90.000**
464	Разни трансфери	100.000	90.000	0	0	0	0	0	0	0	0	100.000	90.000
48	**КАПИТАЛНИ РАСХОДИ**	**0**	**0**	**0**	**0**	**0**	**0**	**0**	**0**	**0**	**45**	**0**	**45**
485	Други нефинансиски средства	0	0	0	0	0	0	0	0	0	45	0	45

АГЕНЦИЈА ЗА СТРАНСКИ ИНВЕСТИЦИИ

Раздел / Програма / Потпрограма / Категорија / Ставка	О П И С	БУЏЕТ 2009											
		Расходи на Основен буџет				Расходи од самофинансирачки активности		Расходи од заеми		Расходи од донации		Вкупно расходи	
		Буџет	Ребаланс	Буџет	Ребаланс	Буџет	Ребаланс	Буџет	Ребаланс	Буџет	Ребаланс	Буџет	Ребаланс
11002	**ДРЖАВЕН ЗАВОД ЗА ЗАШТИТА НА ИНДУСТРИСКА СОПСТВЕНОСТ**	**0**	**0**	**0**	**0**	**47.794**	**47.368**	**0**	**0**	**0**	**0**	**47.794**	**47.368**
2	**ЗАШТИТА НА ИНДУСТРИСКА СОПСТВЕНОСТ**	**0**	**0**	**0**	**0**	**47.794**	**47.368**	**0**	**0**	**0**	**0**	**47.794**	**47.368**
20	ЗАШТИТА НА ИНДУСТРИСКА СОПСТВЕНОСТ	0	0	0	0	47.794	47.368	0	0	0	0	47.794	47.368
РАСХОДИ													
40	**ПЛАТИ, НАЕМНИНИ И НАДОМЕСТОЦИ ЗА ВРАБОТЕНИТЕ**	**0**	**0**	**0**	**0**	**18.294**	**17.868**	**0**	**0**	**0**	**0**	**18.294**	**17.868**
401	Основни плати и надоместоци	0	0	0	0	12.715	12.410	0	0	0	0	12.715	12.410
402	Придонеси за социјално осигурување од работодавачите	0	0	0	0	5.549	5.455	0	0	0	0	5.549	5.455
403	Останати придонеси од плати	0	0	0	0	30	3	0	0	0	0	30	3
42	**СТОКИ И УСЛУГИ**	**0**	**0**	**0**	**0**	**26.500**	**26.500**	**0**	**0**	**0**	**0**	**26.500**	**26.500**
420	Патни и дневни расходи	0	0	0	0	4.000	4.300	0	0	0	0	4.000	4.300
421	Комунални услуги,греење, комуникација и транспорт	0	0	0	0	4.200	4.800	0	0	0	0	4.200	4.800
423	Ситен инвентар, алат и други материјали за поправки	0	0	0	0	1.300	1.300	0	0	0	0	1.300	1.300
424	Поправки и тековно одржување	0	0	0	0	1.000	1.000	0	0	0	0	1.000	1.000
425	Договорни услуги	0	0	0	0	14.000	12.900	0	0	0	0	14.000	12.900
426	Други тековни расходи	0	0	0	0	2.000	2.200	0	0	0	0	2.000	2.200
46	**СУБВЕНЦИИ И ТРАНСФЕРИ**	**0**	**0**	**0**	**0**	**2.000**	**2.000**	**0**	**0**	**0**	**0**	**2.000**	**2.000**
464	Разни трансфери	0	0	0	0	2.000	2.000	0	0	0	0	2.000	2.000
48	**КАПИТАЛНИ РАСХОДИ**	**0**	**0**	**0**	**0**	**1.000**	**1.000**	**0**	**0**	**0**	**0**	**1.000**	**1.000**
483	Купување на мебел, опрема, возила и машини	0	0	0	0	1.000	1.000	0	0	0	0	1.000	1.000
2	ЗАШТИТА НА ИНДУСТРИСКА СОПСТВЕНОСТ	**0**	**0**	**0**	**0**	**47.794**	**47.368**	**0**	**0**	**0**	**0**	**47.794**	**47.368**
20	***ЗАШТИТА НА ИНДУСТРИСКА СОПСТВЕНОСТ***	***0***	***0***	***0***	***0***	***47.794***	***47.368***	***0***	***0***	***0***	***0***	***47.794***	***47.368***
40	**ПЛАТИ, НАЕМНИНИ И НАДОМЕСТОЦИ ЗА ВРАБОТЕНИТЕ**	**0**	**0**	**0**	**0**	**18.294**	**17.868**	**0**	**0**	**0**	**0**	**18.294**	**17.868**
401	Основни плати и надоместоци	0	0	0	0	12.715	12.410	0	0	0	0	12.715	12.410
402	Придонеси за социјално осигурување од работодавачите	0	0	0	0	5.549	5.455	0	0	0	0	5.549	5.455
403	Останати придонеси од плати	0	0	0	0	30	3	0	0	0	0	30	3
42	**СТОКИ И УСЛУГИ**	**0**	**0**	**0**	**0**	**26.500**	**26.500**	**0**	**0**	**0**	**0**	**26.500**	**26.500**
420	Патни и дневни расходи	0	0	0	0	4.000	4.300	0	0	0	0	4.000	4.300
421	Комунални услуги,греење, комуникација и транспорт	0	0	0	0	4.200	4.800	0	0	0	0	4.200	4.800
423	Ситен инвентар, алат и други материјали за поправки	0	0	0	0	1.300	1.300	0	0	0	0	1.300	1.300

ДРЖАВЕН ЗАВОД ЗА ЗАШТИТА НА ИНДУСТРИСКА СОПСТВЕНОСТ

Раздел / Програма / Потпрограма / Категорија / Ставка	ОПИС	БУЏЕТ 2009											
		Расходи на Основен буџет				Расходи од самофинансирачки активности		Расходи од заеми		Расходи од донации		Вкупно расходи	
		Буџет	Ребаланс	Буџет	Ребаланс	Буџет	Ребаланс	Буџет	Ребаланс	Буџет	Ребаланс	Буџет	Ребаланс
424	Поправки и тековно одржување	0	0	0	0	1.000	1.000	0	0	0	0	1.000	1.000
425	Договорни услуги	0	0	0	0	14.000	12.900	0	0	0	0	14.000	12.900
426	Други тековни расходи	0	0	0	0	2.000	2.200	0	0	0	0	2.000	2.200
46	**СУБВЕНЦИИ И ТРАНСФЕРИ**	**0**	**0**	**0**	**0**	**2.000**	**2.000**	**0**	**0**	**0**	**0**	**2.000**	**2.000**
464	Разни трансфери	0	0	0	0	2.000	2.000	0	0	0	0	2.000	2.000
48	**КАПИТАЛНИ РАСХОДИ**	**0**	**0**	**0**	**0**	**1.000**	**1.000**	**0**	**0**	**0**	**0**	**1.000**	**1.000**
483	Купување на мебел, опрема, возила и машини	0	0	0	0	1.000	1.000	0	0	0	0	1.000	1.000

ДРЖАВЕН ЗАВОД ЗА ЗАШТИТА НА ИНДУСТРИСКА СОПСТВЕНОСТ

Раздел / Програма / Потпрограма / Категорија / Ставка	ОПИС	БУЏЕТ 2009: Расходи на Основен буџет – Буџет	Ребаланс	Буџет	Ребаланс	Расходи од самофинансирачки активности – Буџет	Ребаланс	Расходи од заеми – Буџет	Ребаланс	Расходи од донации – Буџет	Ребаланс	Вкупно расходи – Буџет	Ребаланс
12101	**МИНИСТЕРСТВО ЗА ЖИВОТНА СРЕДИНА И ПРОСТОРНО ПЛАНИРАЊЕ**	**583.724**	**403.962**	**163.000**	**163.000**	**23.800**	**23.800**	**0**	**0**	**34.913**	**34.913**	**805.437**	**625.675**
1	**АДМИНИСТРАЦИЈА**	**55.618**	**50.328**	**200**	**200**	**0**	**0**	**0**	**0**	**0**	**0**	**55.818**	**50.528**
10	АДМИНИСТРАЦИЈА	55.618	50.328	200	200	0	0	0	0	0	0	55.818	50.528
2	**ЗАШТИТА НА ЖИВОТНАТА СРЕДИНА**	**496.402**	**330.570**	**162.800**	**162.800**	**0**	**0**	**0**	**0**	**34.913**	**34.913**	**694.115**	**528.283**
20	УНАПРЕДУВАЊЕ НА ЖИВОТНАТА СРЕДИНА	248.402	170.570	162.800	162.800	0	0	0	0	34.913	34.913	446.115	368.283
21	ИНВЕСТИЦИИ ВО ЖИВОТНАТА СРЕДИНА	90.000	50.000	0	0	0	0	0	0	0	0	90.000	50.000
2А	КАСКАДНИ ПРЕГРАДИ НА РЕКА ВАРДАР	98.000	50.000	0	0	0	0	0	0	0	0	98.000	50.000
2Б	ДОЈРАНСКО ЕЗЕРО	60.000	60.000	0	0	0	0	0	0	0	0	60.000	60.000
3	**ПРОСТОРНИ ПЛАНОВИ**	**24.623**	**17.883**	**0**	**0**	**0**	**0**	**0**	**0**	**0**	**0**	**24.623**	**17.883**
30	ПРОСТОРНИ ПЛАНОВИ	24.623	17.883	0	0	0	0	0	0	0	0	24.623	17.883
4	**МОНИТОРИНГ**	**6.581**	**4.781**	**0**	**0**	**23.800**	**23.800**	**0**	**0**	**0**	**0**	**30.381**	**28.581**
40	МОНИТОРИНГ	6.581	4.781	0	0	23.800	23.800	0	0	0	0	30.381	28.581
К	**РЕФОРМА НА ЈАВНАТА АДМИНИСТРАЦИЈА**	**500**	**400**	**0**	**0**	**0**	**0**	**0**	**0**	**0**	**0**	**500**	**400**
К2	СТРУЧНО ОСПОСОБУВАЊЕ И УСОВРШУВАЊЕ	500	400	0	0	0	0	0	0	0	0	500	400
РАСХОДИ													
40	**ПЛАТИ, НАЕМНИНИ И НАДОМЕСТОЦИ ЗА ВРАБОТЕНИТЕ**	**89.220**	**77.458**	**0**	**0**	**0**	**0**	**0**	**0**	**0**	**0**	**89.220**	**77.458**
401	Основни плати и надоместоци	63.440	54.179	0	0	0	0	0	0	0	0	63.440	54.179
402	Придонеси за социјално осигурување од работодавачите	25.598	23.266	0	0	0	0	0	0	0	0	25.598	23.266
403	Останати придонеси од плати	182	13	0	0	0	0	0	0	0	0	182	13
42	**СТОКИ И УСЛУГИ**	**85.623**	**58.623**	**22.900**	**22.900**	**17.800**	**17.800**	**0**	**0**	**33.563**	**33.563**	**159.886**	**132.886**
420	Патни и дневни расходи	3.100	1.950	2.000	2.000	1.500	1.500	0	0	2.160	2.220	8.760	7.670
421	Комунални услуги,греење, комуникација и транспорт	15.273	13.723	2.000	2.000	2.000	2.000	0	0	605	605	19.878	18.328
423	Ситен инвентар, алат и други материјали за поправки	2.500	1.650	500	500	800	800	0	0	665	665	4.465	3.615
424	Поправки и тековно одржување	4.000	2.100	2.000	2.000	2.000	2.000	0	0	580	580	8.580	6.680
425	Договорни услуги	59.600	38.400	15.600	15.600	10.000	10.000	0	0	28.607	28.547	113.807	92.547
426	Други тековни расходи	1.150	800	800	800	1.500	1.500	0	0	946	946	4.396	4.046
46	**СУБВЕНЦИИ И ТРАНСФЕРИ**	**3.000**	**3.000**	**20.100**	**20.100**	**1.000**	**1.000**	**0**	**0**	**0**	**0**	**24.100**	**24.100**
463	Трансфери до невладини организации	0	0	20.000	20.000	500	500	0	0	0	0	20.500	20.500

МИНИСТЕРСТВО ЗА ЖИВОТНА СРЕДИНА И ПРОСТОРНО ПЛАНИРАЊЕ

Раздел / Програма / Потпрограма / Категорија / Ставка	ОПИС	БУЏЕТ 2009									
		Расходи на Основен буџет				Расходи од самофинансирачки активности		Расходи од заеми		Расходи од донации		Вкупно расходи	
		Буџет	Ребаланс	Буџет	Ребаланс	Буџет	Ребаланс	Буџет	Ребаланс	Буџет	Ребаланс	Буџет	Ребаланс
464	Разни трансфери	3.000	3.000	100	100	500	500	0	0	0	0	3.600	3.600
48	**КАПИТАЛНИ РАСХОДИ**	**405.881**	**264.881**	**120.000**	**120.000**	**5.000**	**5.000**	**0**	**0**	**1.350**	**1.350**	**532.231**	**391.231**
481	Градежни објекти	200	200	0	0	0	0	0	0	0	0	200	200
482	Други градежни објекти	283.200	142.200	100.000	100.000	0	0	0	0	0	0	383.200	242.200
483	Купување на мебел, опрема, возила и машини	92.481	92.481	0	0	5.000	5.000	0	0	850	850	98.331	98.331
485	Други нефинансиски средства	0	0	20.000	20.000	0	0	0	0	500	500	20.500	20.500
489	Капитални субвенции за претпријатија и невладини организации	30.000	30.000	0	0	0	0	0	0	0	0	30.000	30.000
1	**АДМИНИСТРАЦИЈА**	**55.618**	**50.328**	**200**	**200**	**0**	**0**	**0**	**0**	**0**	**0**	**55.818**	**50.528**
10	***АДМИНИСТРАЦИЈА***	***55.618***	***50.328***	***200***	***200***	***0***	***0***	***0***	***0***	***0***	***0***	***55.818***	***50.528***
40	**ПЛАТИ, НАЕМНИНИ И НАДОМЕСТОЦИ ЗА ВРАБОТЕНИТЕ**	**21.418**	**21.028**	**0**	**0**	**0**	**0**	**0**	**0**	**0**	**0**	**21.418**	**21.028**
401	Основни плати и надоместоци	14.929	14.650	0	0	0	0	0	0	0	0	14.929	14.650
402	Придонеси за социјално осигурување од работодавачите	6.449	6.375	0	0	0	0	0	0	0	0	6.449	6.375
403	Останати придонеси од плати	40	3	0	0	0	0	0	0	0	0	40	3
42	**СТОКИ И УСЛУГИ**	**32.000**	**27.100**	**100**	**100**	**0**	**0**	**0**	**0**	**0**	**0**	**32.100**	**27.200**
420	Патни и дневни расходи	1.800	1.200	0	0	0	0	0	0	0	0	1.800	1.200
421	Комунални услуги,греење, комуникација и транспорт	13.500	12.000	0	0	0	0	0	0	0	0	13.500	12.000
423	Ситен инвентар, алат и други материјали за поправки	1.500	1.000	0	0	0	0	0	0	0	0	1.500	1.000
424	Поправки и тековно одржување	2.200	1.200	0	0	0	0	0	0	0	0	2.200	1.200
425	Договорни услуги	12.000	11.000	100	100	0	0	0	0	0	0	12.100	11.100
426	Други тековни расходи	1.000	700	0	0	0	0	0	0	0	0	1.000	700
46	**СУБВЕНЦИИ И ТРАНСФЕРИ**	**1.000**	**1.000**	**100**	**100**	**0**	**0**	**0**	**0**	**0**	**0**	**1.100**	**1.100**
464	Разни трансфери	1.000	1.000	100	100	0	0	0	0	0	0	1.100	1.100
48	**КАПИТАЛНИ РАСХОДИ**	**1.200**	**1.200**	**0**	**0**	**0**	**0**	**0**	**0**	**0**	**0**	**1.200**	**1.200**
481	Градежни објекти	200	200	0	0	0	0	0	0	0	0	200	200
483	Купување на мебел, опрема, возила и машини	1.000	1.000	0	0	0	0	0	0	0	0	1.000	1.000
2	**ЗАШТИТА НА ЖИВОТНАТА СРЕДИНА**	**496.402**	**330.570**	**162.800**	**162.800**	**0**	**0**	**0**	**0**	**34.913**	**34.913**	**694.115**	**528.283**
20	***УНАПРЕДУВАЊЕ НА ЖИВОТНАТА СРЕДИНА***	***248.402***	***170.570***	***162.800***	***162.800***	***0***	***0***	***0***	***0***	***34.913***	***34.913***	***446.115***	***368.283***
40	**ПЛАТИ, НАЕМНИНИ И НАДОМЕСТОЦИ ЗА ВРАБОТЕНИТЕ**	**59.779**	**48.547**	**0**	**0**	**0**	**0**	**0**	**0**	**0**	**0**	**59.779**	**48.547**
401	Основни плати и надоместоци	42.931	34.049	0	0	0	0	0	0	0	0	42.931	34.049
402	Придонеси за социјално осигурување од работодавачите	16.722	14.489	0	0	0	0	0	0	0	0	16.722	14.489
403	Останати придонеси од плати	126	9	0	0	0	0	0	0	0	0	126	9
42	**СТОКИ И УСЛУГИ**	**31.623**	**18.023**	**22.800**	**22.800**	**0**	**0**	**0**	**0**	**33.563**	**33.563**	**87.986**	**74.386**
420	Патни и дневни расходи	300	250	2.000	2.000	0	0	0	0	2.160	2.220	4.460	4.470
421	Комунални услуги,греење, комуникација и транспорт	973	973	2.000	2.000	0	0	0	0	605	605	3.578	3.578

МИНИСТЕРСТВО ЗА ЖИВОТНА СРЕДИНА И ПРОСТОРНО ПЛАНИРАЊЕ

Раздел / Програма / Потпрограма / Категорија / Ставка	ОПИС	БУЏЕТ 2009											
		Расходи на Основен буџет				Расходи од самофинансирачки активности		Расходи од заеми		Расходи од донации		Вкупно расходи	
		Буџет	Ребаланс	Буџет	Ребаланс	Буџет	Ребаланс	Буџет	Ребаланс	Буџет	Ребаланс	Буџет	Ребаланс
423	Ситен инвентар, алат и други материјали за поправки	900	600	500	500	0	0	0	0	665	665	2.065	1.765
424	Поправки и тековно одржување	300	200	2.000	2.000	0	0	0	0	580	580	2.880	2.780
425	Договорни услуги	29.000	15.900	15.500	15.500	0	0	0	0	28.607	28.547	73.107	59.947
426	Други тековни расходи	150	100	800	800	0	0	0	0	946	946	1.896	1.846
46	**СУБВЕНЦИИ И ТРАНСФЕРИ**	**2.000**	**2.000**	**20.000**	**20.000**	**0**	**0**	**0**	**0**	**0**	**0**	**22.000**	**22.000**
463	Трансфери до невладини организации	0	0	20.000	20.000	0	0	0	0	0	0	20.000	20.000
464	Разни трансфери	2.000	2.000	0	0	0	0	0	0	0	0	2.000	2.000
48	**КАПИТАЛНИ РАСХОДИ**	**155.000**	**102.000**	**120.000**	**120.000**	**0**	**0**	**0**	**0**	**1.350**	**1.350**	**276.350**	**223.350**
482	Други градежни објекти	65.000	12.000	100.000	100.000	0	0	0	0	0	0	165.000	112.000
483	Купување на мебел, опрема, возила и машини	90.000	90.000	0	0	0	0	0	0	850	850	90.850	90.850
485	Други нефинансиски средства	0	0	20.000	20.000	0	0	0	0	500	500	20.500	20.500
21	***ИНВЕСТИЦИИ ВО ЖИВОТНАТА СРЕДИНА***	***90.000***	***50.000***	***0***	***0***	***0***	***0***	***0***	***0***	***0***	***0***	***90.000***	***50.000***
48	**КАПИТАЛНИ РАСХОДИ**	**90.000**	**50.000**	**0**	**0**	**0**	**0**	**0**	**0**	**0**	**0**	**90.000**	**50.000**
482	Други градежни објекти	90.000	50.000	0	0	0	0	0	0	0	0	90.000	50.000
2А	***КАСКАДНИ ПРЕГРАДИ НА РЕКА ВАРДАР***	***98.000***	***50.000***	***0***	***0***	***0***	***0***	***0***	***0***	***0***	***0***	***98.000***	***50.000***
48	**КАПИТАЛНИ РАСХОДИ**	**98.000**	**50.000**	**0**	**0**	**0**	**0**	**0**	**0**	**0**	**0**	**98.000**	**50.000**
482	Други градежни објекти	98.000	50.000	0	0	0	0	0	0	0	0	98.000	50.000
2Б	***ДОЈРАНСКО ЕЗЕРО***	***60.000***	***60.000***	***0***	***0***	***0***	***0***	***0***	***0***	***0***	***0***	***60.000***	***60.000***
48	**КАПИТАЛНИ РАСХОДИ**	**60.000**	**60.000**	**0**	**0**	**0**	**0**	**0**	**0**	**0**	**0**	**60.000**	**60.000**
482	Други градежни објекти	30.000	30.000	0	0	0	0	0	0	0	0	30.000	30.000
489	Капитални субвенции за претпријатија и невладини организации	30.000	30.000	0	0	0	0	0	0	0	0	30.000	30.000
3	ПРОСТОРНИ ПЛАНОВИ	**24.623**	**17.883**	**0**	**0**	**0**	**0**	**0**	**0**	**0**	**0**	**24.623**	**17.883**
30	***ПРОСТОРНИ ПЛАНОВИ***	***24.623***	***17.883***	***0***	***0***	***0***	***0***	***0***	***0***	***0***	***0***	***24.623***	***17.883***
40	**ПЛАТИ, НАЕМНИНИ И НАДОМЕСТОЦИ ЗА ВРАБОТЕНИТЕ**	**8.023**	**7.883**	**0**	**0**	**0**	**0**	**0**	**0**	**0**	**0**	**8.023**	**7.883**
401	Основни плати и надоместоци	5.580	5.480	0	0	0	0	0	0	0	0	5.580	5.480
402	Придонеси за социјално осигурување од работодавачите	2.427	2.402	0	0	0	0	0	0	0	0	2.427	2.402
403	Останати придонеси од плати	16	1	0	0	0	0	0	0	0	0	16	1
42	**СТОКИ И УСЛУГИ**	**16.600**	**10.000**	**0**	**0**	**0**	**0**	**0**	**0**	**0**	**0**	**16.600**	**10.000**
425	Договорни услуги	16.600	10.000	0	0	0	0	0	0	0	0	16.600	10.000
4	МОНИТОРИНГ	**6.581**	**4.781**	**0**	**0**	**23.800**	**23.800**	**0**	**0**	**0**	**0**	**30.381**	**28.581**
40	***МОНИТОРИНГ***	***6.581***	***4.781***	***0***	***0***	***23.800***	***23.800***	***0***	***0***	***0***	***0***	***30.381***	***28.581***
42	**СТОКИ И УСЛУГИ**	**4.900**	**3.100**	**0**	**0**	**17.800**	**17.800**	**0**	**0**	**0**	**0**	**22.700**	**20.900**
420	Патни и дневни расходи	1.000	500	0	0	1.500	1.500	0	0	0	0	2.500	2.000
421	Комунални услуги,греење, комуникација и транспорт	800	750	0	0	2.000	2.000	0	0	0	0	2.800	2.750
423	Ситен инвентар, алат и други материјали за поправки	100	50	0	0	800	800	0	0	0	0	900	850
424	Поправки и тековно одржување	1.500	700	0	0	2.000	2.000	0	0	0	0	3.500	2.700

МИНИСТЕРСТВО ЗА ЖИВОТНА СРЕДИНА И ПРОСТОРНО ПЛАНИРАЊЕ

Раздел / Програма / Потпрограма / Категорија / Ставка	ОПИС	БУЏЕТ 2009											
		Расходи на Основен буџет				Расходи од самофинансирачки активности		Расходи од заеми		Расходи од донации		Вкупно расходи	
		Буџет	Ребаланс	Буџет	Ребаланс	Буџет	Ребаланс	Буџет	Ребаланс	Буџет	Ребаланс	Буџет	Ребаланс
425	Договорни услуги	1.500	1.100	0	0	10.000	10.000	0	0	0	0	11.500	11.100
426	Други тековни расходи	0	0	0	0	1.500	1.500	0	0	0	0	1.500	1.500
46	**СУБВЕНЦИИ И ТРАНСФЕРИ**	**0**	**0**	**0**	**0**	**1.000**	**1.000**	**0**	**0**	**0**	**0**	**1.000**	**1.000**
463	Трансфери до невладини организации	0	0	0	0	500	500	0	0	0	0	500	500
464	Разни трансфери	0	0	0	0	500	500	0	0	0	0	500	500
48	**КАПИТАЛНИ РАСХОДИ**	**1.681**	**1.681**	**0**	**0**	**5.000**	**5.000**	**0**	**0**	**0**	**0**	**6.681**	**6.681**
482	Други градежни објекти	200	200	0	0	0	0	0	0	0	0	200	200
483	Купување на мебел, опрема, возила и машини	1.481	1.481	0	0	5.000	5.000	0	0	0	0	6.481	6.481
К	РЕФОРМА НА ЈАВНАТА АДМИНИСТРАЦИЈА	**500**	**400**	**0**	**0**	**0**	**0**	**0**	**0**	**0**	**0**	**500**	**400**
К2	***СТРУЧНО ОСПОСОБУВАЊЕ И УСОВРШУВАЊЕ***	***500***	***400***	***0***	***0***	***0***	***0***	***0***	***0***	***0***	***0***	***500***	***400***
42	**СТОКИ И УСЛУГИ**	**500**	**400**	**0**	**0**	**0**	**0**	**0**	**0**	**0**	**0**	**500**	**400**
425	Договорни услуги	500	400	0	0	0	0	0	0	0	0	500	400

МИНИСТЕРСТВО ЗА ЖИВОТНА СРЕДИНА И ПРОСТОРНО ПЛАНИРАЊЕ

Раздел Програма Потпрограма Категорија Ставка	ОПИС	БУЏЕТ 2009									
		Расходи на Основен буџет				Расходи од самофинансирачки активности		Расходи од заеми		Расходи од донации		Вкупно расходи	
		Буџет	Ребаланс	Буџет	Ребаланс	Буџет	Ребаланс	Буџет	Ребаланс	Буџет	Ребаланс	Буџет	Ребаланс
13001	**МИНИСТЕРСТВО ЗА ТРАНСПОРТ И ВРСКИ**	**4.014.121**	**2.419.600**	**40.000**	**40.000**	**0**	**0**	**0**	**0**	**0**	**0**	**4.054.121**	**2.459.600**
1	**АДМИНИСТРАЦИЈА**	**136.072**	**152.473**	**40.000**	**40.000**	**0**	**0**	**0**	**0**	**0**	**0**	**176.072**	**192.473**
10	АДМИНИСТРАЦИЈА	131.072	147.473	40.000	40.000	0	0	0	0	0	0	171.072	187.473
11	ПОДДРШКА НА ИМПЛЕМЕНТАЦИЈАТА НА ДЕКАДАТА И СТРАТЕГИЈАТА ЗА РОМИТЕ	5.000	5.000	0	0	0	0	0	0	0	0	5.000	5.000
2	**СООБРАЌАЈ И КОМУНИКАЦИИ**	**2.175.779**	**1.240.876**	**0**	**0**	**0**	**0**	**0**	**0**	**0**	**0**	**2.175.779**	**1.240.876**
20	СООБРАЌАЈ И КОМУНИКАЦИИ	95.779	265.876	0	0	0	0	0	0	0	0	95.779	265.876
21	ИЗГРАДБА НА СЕВЕРНА ТРИБИНА НА ГРАДСКИ СТАДИОН	126.000	126.000	0	0	0	0	0	0	0	0	126.000	126.000
2Б	ИСТОЧНА И ЗАПАДНА ТРИБИНА НА ГРАДСКИ СТАДИОН	915.000	265.000	0	0	0	0	0	0	0	0	915.000	265.000
2В	ИЗГРАДБА НА СОЦИЈАЛНИ СТАНОВИ	427.000	287.000	0	0	0	0	0	0	0	0	427.000	287.000
2Г	ДОГРАДБА НА ГТЦ	122.000	0	0	0	0	0	0	0	0	0	122.000	0
2Д	АВТОБУСИ ЗА ЈАВЕН ГРАДСКИ ПРЕВОЗ	490.000	297.000	0	0	0	0	0	0	0	0	490.000	297.000
3	**УРБАНИЗАМ И ГРАДЕЖНИШТВО**	**783.770**	**650.751**	**0**	**0**	**0**	**0**	**0**	**0**	**0**	**0**	**783.770**	**650.751**
30	УРБАНИЗАМ И ГРАДЕЖНИШТВО	422.770	377.751	0	0	0	0	0	0	0	0	422.770	377.751
31	САНАЦИЈА НА СВЛЕЧИШТА	35.000	43.000	0	0	0	0	0	0	0	0	35.000	43.000
32	ПОДОБРУВАЊЕ НА ВОДОСНАБДУВАЊЕТО НА ЕЛС ОД РЕГИОНАЛНИОТ ВОДОВОД СТУДЕНЧИЦА	30.000	20.000	0	0	0	0	0	0	0	0	30.000	20.000
3А	КАСКАДНИ ПРЕГРАДИ НА РЕКА ВАРДАР	146.000	60.000	0	0	0	0	0	0	0	0	146.000	60.000
3Б	ВОДОСНАБДИТЕЛНИ И КАНАЛИЗАЦИОНИ СИСТЕМИ ВО РМ	90.000	90.000	0	0	0	0	0	0	0	0	90.000	90.000
3Ѕ	ЖИЧАРА ОД СРЕДНО ВОДНО ДО МИЛЕНИУМСКИ КРСТ	60.000	60.000	0	0	0	0	0	0	0	0	60.000	60.000
Д	**ЕКОНОМСКИ РАЗВОЈ**	**916.000**	**373.000**	**0**	**0**	**0**	**0**	**0**	**0**	**0**	**0**	**916.000**	**373.000**
ДА	ИНВЕСТИЦИИ ВО ЖЕЛЕЗНИЧКАТА ИНФРАСТРУКТУРА	916.000	373.000	0	0	0	0	0	0	0	0	916.000	373.000
К	**РЕФОРМА НА ЈАВНАТА АДМИНИСТРАЦИЈА**	**2.500**	**2.500**	**0**	**0**	**0**	**0**	**0**	**0**	**0**	**0**	**2.500**	**2.500**
К2	СТРУЧНО ОСПОСОБУВАЊЕ И УСОВРШУВАЊЕ	2.500	2.500	0	0	0	0	0	0	0	0	2.500	2.500
	РАСХОДИ												
40	**ПЛАТИ, НАЕМНИНИ И НАДОМЕСТОЦИ ЗА ВРАБОТЕНИТЕ**	**107.471**	**104.950**	**0**	**0**	**0**	**0**	**0**	**0**	**0**	**0**	**107.471**	**104.950**
401	Основни плати и надоместоци	71.698	69.893	0	0	0	0	0	0	0	0	71.698	69.893
402	Придонеси за социјално осигурување од работодавачите	35.453	35.038	0	0	0	0	0	0	0	0	35.453	35.038

МИНИСТЕРСТВО ЗА ТРАНСПОРТ И ВРСКИ

Раздел / Програма / Потпрограма / Категорија / Ставка	ОПИС	Расходи на Основен буџет – Буџет	Расходи на Основен буџет – Ребаланс	Расходи на Основен буџет – Буџет	Расходи на Основен буџет – Ребаланс	Расходи од самофинансирачки активности – Буџет	Расходи од самофинансирачки активности – Ребаланс	Расходи од заеми – Буџет	Расходи од заеми – Ребаланс	Расходи од донации – Буџет	Расходи од донации – Ребаланс	Вкупно расходи – Буџет	Вкупно расходи – Ребаланс
403	Останати придонеси од плати	320	19	0	0	0	0	0	0	0	0	320	19
42	**СТОКИ И УСЛУГИ**	**190.440**	**172.940**	**32.400**	**32.400**	**0**	**0**	**0**	**0**	**0**	**0**	**222.840**	**205.340**
420	Патни и дневни расходи	8.000	8.000	3.650	3.650	0	0	0	0	0	0	11.650	11.650
421	Комунални услуги,греење, комуникација и транспорт	22.200	21.700	7.250	7.250	0	0	0	0	0	0	29.450	28.950
423	Ситен инвентар, алат и други материјали за поправки	21.884	32.384	2.150	2.150	0	0	0	0	0	0	24.034	34.534
424	Поправки и тековно одржување	5.450	5.450	3.850	3.850	0	0	0	0	0	0	9.300	9.300
425	Договорни услуги	107.886	79.886	8.300	8.300	0	0	0	0	0	0	116.186	88.186
426	Други тековни расходи	25.020	25.520	7.200	7.200	0	0	0	0	0	0	32.220	32.720
46	**СУБВЕНЦИИ И ТРАНСФЕРИ**	**138.700**	**138.700**	**5.000**	**5.000**	**0**	**0**	**0**	**0**	**0**	**0**	**143.700**	**143.700**
461	Субвенции за јавни претпријатија	122.000	122.000	0	0	0	0	0	0	0	0	122.000	122.000
464	Разни трансфери	16.700	16.700	5.000	5.000	0	0	0	0	0	0	21.700	21.700
48	**КАПИТАЛНИ РАСХОДИ**	**3.577.510**	**2.003.010**	**2.600**	**2.600**	**0**	**0**	**0**	**0**	**0**	**0**	**3.580.110**	**2.005.610**
481	Градежни објекти	200	200	0	0	0	0	0	0	0	0	200	200
482	Други градежни објекти	799.125	268.265	0	0	0	0	0	0	0	0	799.125	268.265
483	Купување на мебел, опрема, возила и машини	493.985	300.985	2.000	2.000	0	0	0	0	0	0	495.985	302.985
485	Други нефинансиски средства	1.900	199.260	600	600	0	0	0	0	0	0	2.500	199.860
488	Капитални дотации до ЕЛС	512.300	376.300	0	0	0	0	0	0	0	0	512.300	376.300
489	Капитални субвенции за претпријатија и невладини организации	1.770.000	858.000	0	0	0	0	0	0	0	0	1.770.000	858.000
1	АДМИНИСТРАЦИЈА	136.072	152.473	40.000	40.000	0	0	0	0	0	0	176.072	192.473
10	***АДМИНИСТРАЦИЈА***	*131.072*	*147.473*	*40.000*	*40.000*	*0*	*0*	*0*	*0*	*0*	*0*	*171.072*	*187.473*
40	**ПЛАТИ, НАЕМНИНИ И НАДОМЕСТОЦИ ЗА ВРАБОТЕНИТЕ**	**24.353**	**23.754**	**0**	**0**	**0**	**0**	**0**	**0**	**0**	**0**	**24.353**	**23.754**
401	Основни плати и надоместоци	15.900	15.471	0	0	0	0	0	0	0	0	15.900	15.471
402	Придонеси за социјално осигурување од работодавачите	8.373	8.278	0	0	0	0	0	0	0	0	8.373	8.278
403	Останати придонеси од плати	80	5	0	0	0	0	0	0	0	0	80	5
42	**СТОКИ И УСЛУГИ**	**101.634**	**118.634**	**32.400**	**32.400**	**0**	**0**	**0**	**0**	**0**	**0**	**134.034**	**151.034**
420	Патни и дневни расходи	6.900	6.900	3.650	3.650	0	0	0	0	0	0	10.550	10.550
421	Комунални услуги,греење, комуникација и транспорт	22.200	21.700	7.250	7.250	0	0	0	0	0	0	29.450	28.950
423	Ситен инвентар, алат и други материјали за поправки	21.884	32.384	2.150	2.150	0	0	0	0	0	0	24.034	34.534
424	Поправки и тековно одржување	5.450	5.450	3.850	3.850	0	0	0	0	0	0	9.300	9.300
425	Договорни услуги	24.400	31.400	8.300	8.300	0	0	0	0	0	0	32.700	39.700
426	Други тековни расходи	20.800	20.800	7.200	7.200	0	0	0	0	0	0	28.000	28.000
46	**СУБВЕНЦИИ И ТРАНСФЕРИ**	**0**	**0**	**5.000**	**5.000**	**0**	**0**	**0**	**0**	**0**	**0**	**5.000**	**5.000**
464	Разни трансфери	0	0	5.000	5.000	0	0	0	0	0	0	5.000	5.000

МИНИСТЕРСТВО ЗА ТРАНСПОРТ И ВРСКИ

Раздел / Програма / Потпрограма / Категорија / Ставка	ОПИС	БУЏЕТ 2009 – Расходи на Основен буџет – Буџет	Расходи на Основен буџет – Ребаланс	Буџет	Ребаланс	Расходи од самофинансирачки активности – Буџет	Ребаланс	Расходи од заеми – Буџет	Ребаланс	Расходи од донации – Буџет	Ребаланс	Вкупно расходи – Буџет	Ребаланс
48	**КАПИТАЛНИ РАСХОДИ**	**5.085**	**5.085**	**2.600**	**2.600**	**0**	**0**	**0**	**0**	**0**	**0**	**7.685**	**7.685**
481	Градежни објекти	200	200	0	0	0	0	0	0	0	0	200	200
483	Купување на мебел, опрема, возила и машини	3.985	3.985	2.000	2.000	0	0	0	0	0	0	5.985	5.985
485	Други нефинансиски средства	900	900	600	600	0	0	0	0	0	0	1.500	1.500
11	***ПОДДРШКА НА ИМПЛЕМЕНТАЦИЈАТА НА ДЕКАДАТА И СТРАТЕГИЈАТА ЗА РОМИТЕ***	***5.000***	***5.000***	***0***	***0***	***0***	***0***	***0***	***0***	***0***	***0***	***5.000***	***5.000***
48	**КАПИТАЛНИ РАСХОДИ**	**5.000**	**5.000**	**0**	**0**	**0**	**0**	**0**	**0**	**0**	**0**	**5.000**	**5.000**
482	Други градежни објекти	5.000	5.000	0	0	0	0	0	0	0	0	5.000	5.000
2	СООБРАЌАЈ И КОМУНИКАЦИИ	**2.175.779**	**1.240.876**	**0**	**0**	**0**	**0**	**0**	**0**	**0**	**0**	**2.175.779**	**1.240.876**
20	***СООБРАЌАЈ И КОМУНИКАЦИИ***	***95.779***	***265.876***	***0***	***0***	***0***	***0***	***0***	***0***	***0***	***0***	***95.779***	***265.876***
40	**ПЛАТИ, НАЕМНИНИ И НАДОМЕСТОЦИ ЗА ВРАБОТЕНИТЕ**	**39.573**	**38.670**	**0**	**0**	**0**	**0**	**0**	**0**	**0**	**0**	**39.573**	**38.670**
401	Основни плати и надоместоци	25.973	25.327	0	0	0	0	0	0	0	0	25.973	25.327
402	Придонеси за социјално осигурување од работодавачите	13.480	13.337	0	0	0	0	0	0	0	0	13.480	13.337
403	Останати придонеси од плати	120	6	0	0	0	0	0	0	0	0	120	6
42	**СТОКИ И УСЛУГИ**	**33.306**	**3.806**	**0**	**0**	**0**	**0**	**0**	**0**	**0**	**0**	**33.306**	**3.806**
425	Договорни услуги	32.086	2.086	0	0	0	0	0	0	0	0	32.086	2.086
426	Други тековни расходи	1.220	1.720	0	0	0	0	0	0	0	0	1.220	1.720
46	**СУБВЕНЦИИ И ТРАНСФЕРИ**	**12.700**	**12.700**	**0**	**0**	**0**	**0**	**0**	**0**	**0**	**0**	**12.700**	**12.700**
464	Разни трансфери	12.700	12.700	0	0	0	0	0	0	0	0	12.700	12.700
48	**КАПИТАЛНИ РАСХОДИ**	**10.200**	**210.700**	**0**	**0**	**0**	**0**	**0**	**0**	**0**	**0**	**10.200**	**210.700**
482	Други градежни објекти	3.200	6.200	0	0	0	0	0	0	0	0	3.200	6.200
485	Други нефинансиски средства	0	197.500	0	0	0	0	0	0	0	0	0	197.500
488	Капитални дотации до ЕЛС	7.000	7.000	0	0	0	0	0	0	0	0	7.000	7.000
21	***ИЗГРАДБА НА СЕВЕРНА ТРИБИНА НА ГРАДСКИ СТАДИОН***	***126.000***	***126.000***	***0***	***0***	***0***	***0***	***0***	***0***	***0***	***0***	***126.000***	***126.000***
48	**КАПИТАЛНИ РАСХОДИ**	**126.000**	**126.000**	**0**	**0**	**0**	**0**	**0**	**0**	**0**	**0**	**126.000**	**126.000**
489	Капитални субвенции за претпријатија и невладини организации	126.000	126.000	0	0	0	0	0	0	0	0	126.000	126.000
2Б	***ИСТОЧНА И ЗАПАДНА ТРИБИНА НА ГРАДСКИ СТАДИОН***	***915.000***	***265.000***	***0***	***0***	***0***	***0***	***0***	***0***	***0***	***0***	***915.000***	***265.000***
48	**КАПИТАЛНИ РАСХОДИ**	**915.000**	**265.000**	**0**	**0**	**0**	**0**	**0**	**0**	**0**	**0**	**915.000**	**265.000**
489	Капитални субвенции за претпријатија и невладини организации	915.000	265.000	0	0	0	0	0	0	0	0	915.000	265.000
2В	***ИЗГРАДБА НА СОЦИЈАЛНИ СТАНОВИ***	***427.000***	***287.000***	***0***	***0***	***0***	***0***	***0***	***0***	***0***	***0***	***427.000***	***287.000***
48	**КАПИТАЛНИ РАСХОДИ**	**427.000**	**287.000**	**0**	**0**	**0**	**0**	**0**	**0**	**0**	**0**	**427.000**	**287.000**
489	Капитални субвенции за претпријатија и невладини организации	427.000	287.000	0	0	0	0	0	0	0	0	427.000	287.000
2Г	***ДОГРАДБА НА ГТЦ***	***122.000***	***0***	***0***	***0***	***0***	***0***	***0***	***0***	***0***	***0***	***122.000***	***0***
48	**КАПИТАЛНИ РАСХОДИ**	**122.000**	**0**	**0**	**0**	**0**	**0**	**0**	**0**	**0**	**0**	**122.000**	**0**
489	Капитални субвенции за претпријатија и невладини организации	122.000	0	0	0	0	0	0	0	0	0	122.000	0
2Д	***АВТОБУСИ ЗА ЈАВЕН ГРАДСКИ ПРЕВОЗ***	***490.000***	***297.000***	***0***	***0***	***0***	***0***	***0***	***0***	***0***	***0***	***490.000***	***297.000***

МИНИСТЕРСТВО ЗА ТРАНСПОРТ И ВРСКИ

Раздел / Програма / Потпрограма / Категорија / Ставка	ОПИС	БУЏЕТ 2009 – Расходи на Основен буџет – Буџет	Ребаланс	Расходи од самофинансирачки активности – Буџет	Ребаланс	Расходи од заеми – Буџет	Ребаланс	Расходи од донации – Буџет	Ребаланс	Вкупно расходи – Буџет	Ребаланс
48	**КАПИТАЛНИ РАСХОДИ**	**490.000**	**297.000**	**0**	**0**	**0**	**0**	**0**	**0**	**490.000**	**297.000**
483	Купување на мебел, опрема, возила и машини	490.000	297.000	0	0	0	0	0	0	490.000	297.000
3	УРБАНИЗАМ И ГРАДЕЖНИШТВО	**783.770**	**650.751**	**0**	**0**	**0**	**0**	**0**	**0**	**783.770**	**650.751**
30	***УРБАНИЗАМ И ГРАДЕЖНИШТВО***	*422.770*	*377.751*	*0*	*0*	*0*	*0*	*0*	*0*	*422.770*	*377.751*
40	**ПЛАТИ, НАЕМНИНИ И НАДОМЕСТОЦИ ЗА ВРАБОТЕНИТЕ**	**43.545**	**42.526**	**0**	**0**	**0**	**0**	**0**	**0**	**43.545**	**42.526**
401	Основни плати и надоместоци	29.825	29.095	0	0	0	0	0	0	29.825	29.095
402	Придонеси за социјално осигурување од работодавачите	13.600	13.423	0	0	0	0	0	0	13.600	13.423
403	Останати придонеси од плати	120	8	0	0	0	0	0	0	120	8
42	**СТОКИ И УСЛУГИ**	**53.000**	**48.000**	**0**	**0**	**0**	**0**	**0**	**0**	**53.000**	**48.000**
425	Договорни услуги	50.000	45.000	0	0	0	0	0	0	50.000	45.000
426	Други тековни расходи	3.000	3.000	0	0	0	0	0	0	3.000	3.000
48	**КАПИТАЛНИ РАСХОДИ**	**326.225**	**287.225**	**0**	**0**	**0**	**0**	**0**	**0**	**326.225**	**287.225**
482	Други градежни објекти	86.925	87.925	0	0	0	0	0	0	86.925	87.925
488	Капитални дотации до ЕЛС	239.300	199.300	0	0	0	0	0	0	239.300	199.300
31	***САНАЦИЈА НА СВЛЕЧИШТА***	*35.000*	*43.000*	*0*	*0*	*0*	*0*	*0*	*0*	*35.000*	*43.000*
48	**КАПИТАЛНИ РАСХОДИ**	**35.000**	**43.000**	**0**	**0**	**0**	**0**	**0**	**0**	**35.000**	**43.000**
482	Други градежни објекти	34.000	42.140	0	0	0	0	0	0	34.000	42.140
485	Други нефинансиски средства	1.000	860	0	0	0	0	0	0	1.000	860
32	***ПОДОБРУВАЊЕ НА ВОДОСНАБДУВАЊЕТО НА ЕЛС ОД РЕГИОНАЛНИОТ ВОДОВОД СТУДЕНЧИЦА***	*30.000*	*20.000*	*0*	*0*	*0*	*0*	*0*	*0*	*30.000*	*20.000*
48	**КАПИТАЛНИ РАСХОДИ**	**30.000**	**20.000**	**0**	**0**	**0**	**0**	**0**	**0**	**30.000**	**20.000**
488	Капитални дотации до ЕЛС	30.000	20.000	0	0	0	0	0	0	30.000	20.000
3А	***КАСКАДНИ ПРЕГРАДИ НА РЕКА ВАРДАР***	*146.000*	*60.000*	*0*	*0*	*0*	*0*	*0*	*0*	*146.000*	*60.000*
48	**КАПИТАЛНИ РАСХОДИ**	**146.000**	**60.000**	**0**	**0**	**0**	**0**	**0**	**0**	**146.000**	**60.000**
488	Капитални дотации до ЕЛС	146.000	60.000	0	0	0	0	0	0	146.000	60.000
3Б	***ВОДОСНАБДИТЕЛНИ И КАНАЛИЗАЦИОНИ СИСТЕМИ ВО РМ***	*90.000*	*90.000*	*0*	*0*	*0*	*0*	*0*	*0*	*90.000*	*90.000*
48	**КАПИТАЛНИ РАСХОДИ**	**90.000**	**90.000**	**0**	**0**	**0**	**0**	**0**	**0**	**90.000**	**90.000**
488	Капитални дотации до ЕЛС	90.000	90.000	0	0	0	0	0	0	90.000	90.000
3Ѕ	***ЖИЧАРА ОД СРЕДНО ВОДНО ДО МИЛЕНИУМСКИ КРСТ***	*60.000*	*60.000*	*0*	*0*	*0*	*0*	*0*	*0*	*60.000*	*60.000*
48	**КАПИТАЛНИ РАСХОДИ**	**60.000**	**60.000**	**0**	**0**	**0**	**0**	**0**	**0**	**60.000**	**60.000**
482	Други градежни објекти	60.000	60.000	0	0	0	0	0	0	60.000	60.000
Д	ЕКОНОМСКИ РАЗВОЈ	**916.000**	**373.000**	**0**	**0**	**0**	**0**	**0**	**0**	**916.000**	**373.000**
ДА	***ИНВЕСТИЦИИ ВО ЖЕЛЕЗНИЧКАТА ИНФРАСТРУКТУРА***	*916.000*	*373.000*	*0*	*0*	*0*	*0*	*0*	*0*	*916.000*	*373.000*
46	**СУБВЕНЦИИ И ТРАНСФЕРИ**	**126.000**	**126.000**	**0**	**0**	**0**	**0**	**0**	**0**	**126.000**	**126.000**
461	Субвенции за јавни претпријатија	122.000	122.000	0	0	0	0	0	0	122.000	122.000
464	Разни трансфери	4.000	4.000	0	0	0	0	0	0	4.000	4.000
48	**КАПИТАЛНИ РАСХОДИ**	**790.000**	**247.000**	**0**	**0**	**0**	**0**	**0**	**0**	**790.000**	**247.000**

МИНИСТЕРСТВО ЗА ТРАНСПОРТ И ВРСКИ

Раздел / Програма / Потпрограма / Категорија / Ставка	ОПИС	БУЏЕТ 2009											
		Расходи на Основен буџет				Расходи од самофинансирачки активности		Расходи од заеми		Расходи од донации		Вкупно расходи	
		Буџет	Ребаланс	Буџет	Ребаланс	Буџет	Ребаланс	Буџет	Ребаланс	Буџет	Ребаланс	Буџет	Ребаланс
482	Други градежни објекти	610.000	67.000	0	0	0	0	0	0	0	0	610.000	67.000
489	Капитални субвенции за претпријатија и невладини организации	180.000	180.000	0	0	0	0	0	0	0	0	180.000	180.000
К	**РЕФОРМА НА ЈАВНАТА АДМИНИСТРАЦИЈА**	**2.500**	**2.500**	**0**	**0**	**0**	**0**	**0**	**0**	**0**	**0**	**2.500**	**2.500**
К2	***СТРУЧНО ОСПОСОБУВАЊЕ И УСОВРШУВАЊЕ***	***2.500***	***2.500***	***0***	***0***	***0***	***0***	***0***	***0***	***0***	***0***	***2.500***	***2.500***
42	**СТОКИ И УСЛУГИ**	**2.500**	**2.500**	**0**	**0**	**0**	**0**	**0**	**0**	**0**	**0**	**2.500**	**2.500**
420	Патни и дневни расходи	1.100	1.100	0	0	0	0	0	0	0	0	1.100	1.100
425	Договорни услуги	1.400	1.400	0	0	0	0	0	0	0	0	1.400	1.400

МИНИСТЕРСТВО ЗА ТРАНСПОРТ И ВРСКИ

Раздел / Програма / Потпрограма / Категорија / Ставка	ОПИС	БУЏЕТ 2009											
		Расходи на Основен буџет				Расходи од самофинансирачки активности		Расходи од заеми		Расходи од донации		Вкупно расходи	
		Буџет	Ребаланс	Буџет	Ребаланс	Буџет	Ребаланс	Буџет	Ребаланс	Буџет	Ребаланс	Буџет	Ребаланс
13002	**АГЕНЦИЈА ЗА ЦИВИЛНО ВОЗДУХОПЛОВСТВО**	**0**	**0**	**0**	**0**	**938.342**	**927.118**	**0**	**0**	**0**	**0**	**938.342**	**927.118**
1	**АДМИНИСТРАЦИЈА**	**0**	**0**	**0**	**0**	**119.596**	**117.782**	**0**	**0**	**0**	**0**	**119.596**	**117.782**
10	АДМИНИСТРАЦИЈА	0	0	0	0	119.596	117.782	0	0	0	0	119.596	117.782
2	**ВОЗДУХОПЛОВНА НАВИГАЦИЈА**	**0**	**0**	**0**	**0**	**570.062**	**564.664**	**0**	**0**	**0**	**0**	**570.062**	**564.664**
20	ВОЗДУХОПЛОВНА НАВИГАЦИЈА	0	0	0	0	570.062	564.664	0	0	0	0	570.062	564.664
3	**МЕТЕО И ВОЗДУХОПЛОВНИ ИНФОРМАЦИИ**	**0**	**0**	**0**	**0**	**75.816**	**74.337**	**0**	**0**	**0**	**0**	**75.816**	**74.337**
30	МЕТЕО И ВОЗДУХОПЛОВНИ ИНФОРМАЦИИ	0	0	0	0	75.816	74.337	0	0	0	0	75.816	74.337
4	**ВОЗДУХОПЛОВНА ТЕХНИКА**	**0**	**0**	**0**	**0**	**123.364**	**121.534**	**0**	**0**	**0**	**0**	**123.364**	**121.534**
40	ВОЗДУХОПЛОВНА ТЕХНИКА	0	0	0	0	123.364	121.534	0	0	0	0	123.364	121.534
5	**БЕЗБЕДНОСТ, ВОЗДУХОПЛОВНА МЕДИЦИНА И ВОЗДУХОПЛОВНА ЕДУКАЦИЈА**	**0**	**0**	**0**	**0**	**49.504**	**48.801**	**0**	**0**	**0**	**0**	**49.504**	**48.801**
50	БЕЗБЕДНОСТ, ВОЗДУХОПЛОВНА МЕДИЦИНА И ВОЗДУХОПЛОВНА ЕДУКАЦИЈА	0	0	0	0	49.504	48.801	0	0	0	0	49.504	48.801
РАСХОДИ													
40	**ПЛАТИ, НАЕМНИНИ И НАДОМЕСТОЦИ ЗА ВРАБОТЕНИТЕ**	**0**	**0**	**0**	**0**	**498.624**	**487.400**	**0**	**0**	**0**	**0**	**498.624**	**487.400**
401	Основни плати и надоместоци	0	0	0	0	357.414	348.929	0	0	0	0	357.414	348.929
402	Придонеси за социјално осигурување од работодавачите	0	0	0	0	140.363	138.394	0	0	0	0	140.363	138.394
403	Останати придонеси од плати	0	0	0	0	847	77	0	0	0	0	847	77
42	**СТОКИ И УСЛУГИ**	**0**	**0**	**0**	**0**	**256.792**	**256.792**	**0**	**0**	**0**	**0**	**256.792**	**256.792**
420	Патни и дневни расходи	0	0	0	0	36.900	36.900	0	0	0	0	36.900	36.900
421	Комунални услуги,греење, комуникација и транспорт	0	0	0	0	61.500	61.500	0	0	0	0	61.500	61.500
423	Ситен инвентар, алат и други материјали за поправки	0	0	0	0	7.717	7.717	0	0	0	0	7.717	7.717
424	Поправки и тековно одржување	0	0	0	0	30.750	30.750	0	0	0	0	30.750	30.750
425	Договорни услуги	0	0	0	0	61.500	61.500	0	0	0	0	61.500	61.500
426	Други тековни расходи	0	0	0	0	58.425	58.425	0	0	0	0	58.425	58.425
45	**КАМАТИ**	**0**	**0**	**0**	**0**	**26.900**	**26.900**	**0**	**0**	**0**	**0**	**26.900**	**26.900**
451	Каматни плаќања кон нерезиденти кредитори	0	0	0	0	26.900	26.900	0	0	0	0	26.900	26.900
46	**СУБВЕНЦИИ И ТРАНСФЕРИ**	**0**	**0**	**0**	**0**	**41**	**41**	**0**	**0**	**0**	**0**	**41**	**41**
464	Разни трансфери	0	0	0	0	41	41	0	0	0	0	41	41
48	**КАПИТАЛНИ РАСХОДИ**	**0**	**0**	**0**	**0**	**84.515**	**84.515**	**0**	**0**	**0**	**0**	**84.515**	**84.515**
482	Други градежни објекти	0	0	0	0	12.300	12.300	0	0	0	0	12.300	12.300

АГЕНЦИЈА ЗА ЦИВИЛНО ВОЗДУХОПЛОВСТВО

Раздел / Програма / Потпрограма / Категорија / Ставка	ОПИС	БУЏЕТ 2009 Расходи на Основен буџет Буџет	Ребаланс	Буџет	Ребаланс	Расходи од самофинансирачки активности Буџет	Ребаланс	Расходи од заеми Буџет	Ребаланс	Расходи од донации Буџет	Ребаланс	Вкупно расходи Буџет	Ребаланс
483	Купување на мебел, опрема, возила и машини	0	0	0	0	72.215	72.215	0	0	0	0	72.215	72.215
49	**ОТПЛАТА НА ГЛАВНИНА**	**0**	**0**	**0**	**0**	**71.470**	**71.470**	**0**	**0**	**0**	**0**	**71.470**	**71.470**
491	Отплата на главнина до нерезидентни кредитори	0	0	0	0	71.470	71.470	0	0	0	0	71.470	71.470
1	АДМИНИСТРАЦИЈА	**0**	**0**	**0**	**0**	**119.596**	**117.782**	**0**	**0**	**0**	**0**	**119.596**	**117.782**
10	***АДМИНИСТРАЦИЈА***	*0*	*0*	*0*	*0*	*119.596*	*117.782*	*0*	*0*	*0*	*0*	*119.596*	*117.782*
40	**ПЛАТИ, НАЕМНИНИ И НАДОМЕСТОЦИ ЗА ВРАБОТЕНИТЕ**	**0**	**0**	**0**	**0**	**83.963**	**82.149**	**0**	**0**	**0**	**0**	**83.963**	**82.149**
401	Основни плати и надоместоци	0	0	0	0	60.185	58.877	0	0	0	0	60.185	58.877
402	Придонеси за социјално осигурување од работодавачите	0	0	0	0	23.636	23.260	0	0	0	0	23.636	23.260
403	Останати придонеси од плати	0	0	0	0	142	12	0	0	0	0	142	12
42	**СТОКИ И УСЛУГИ**	**0**	**0**	**0**	**0**	**30.713**	**30.713**	**0**	**0**	**0**	**0**	**30.713**	**30.713**
420	Патни и дневни расходи	0	0	0	0	6.585	6.585	0	0	0	0	6.585	6.585
421	Комунални услуги,греење, комуникација и транспорт	0	0	0	0	10.125	10.125	0	0	0	0	10.125	10.125
423	Ситен инвентар, алат и други материјали за поправки	0	0	0	0	773	773	0	0	0	0	773	773
424	Поправки и тековно одржување	0	0	0	0	2.160	2.160	0	0	0	0	2.160	2.160
425	Договорни услуги	0	0	0	0	3.075	3.075	0	0	0	0	3.075	3.075
426	Други тековни расходи	0	0	0	0	7.995	7.995	0	0	0	0	7.995	7.995
48	**КАПИТАЛНИ РАСХОДИ**	**0**	**0**	**0**	**0**	**4.920**	**4.920**	**0**	**0**	**0**	**0**	**4.920**	**4.920**
483	Купување на мебел, опрема, возила и машини	0	0	0	0	4.920	4.920	0	0	0	0	4.920	4.920
2	ВОЗДУХОПЛОВНА НАВИГАЦИЈА	**0**	**0**	**0**	**0**	**570.062**	**564.664**	**0**	**0**	**0**	**0**	**570.062**	**564.664**
20	***ВОЗДУХОПЛОВНА НАВИГАЦИЈА***	*0*	*0*	*0*	*0*	*570.062*	*564.664*	*0*	*0*	*0*	*0*	*570.062*	*564.664*
40	**ПЛАТИ, НАЕМНИНИ И НАДОМЕСТОЦИ ЗА ВРАБОТЕНИТЕ**	**0**	**0**	**0**	**0**	**263.460**	**258.062**	**0**	**0**	**0**	**0**	**263.460**	**258.062**
401	Основни плати и надоместоци	0	0	0	0	188.848	184.672	0	0	0	0	188.848	184.672
402	Придонеси за социјално осигурување од работодавачите	0	0	0	0	74.164	73.353	0	0	0	0	74.164	73.353
403	Останати придонеси од плати	0	0	0	0	448	37	0	0	0	0	448	37
42	**СТОКИ И УСЛУГИ**	**0**	**0**	**0**	**0**	**138.436**	**138.436**	**0**	**0**	**0**	**0**	**138.436**	**138.436**
420	Патни и дневни расходи	0	0	0	0	18.308	18.308	0	0	0	0	18.308	18.308
421	Комунални услуги,греење, комуникација и транспорт	0	0	0	0	31.361	31.361	0	0	0	0	31.361	31.361
423	Ситен инвентар, алат и други материјали за поправки	0	0	0	0	5.540	5.540	0	0	0	0	5.540	5.540
425	Договорни услуги	0	0	0	0	40.177	40.177	0	0	0	0	40.177	40.177
426	Други тековни расходи	0	0	0	0	43.050	43.050	0	0	0	0	43.050	43.050
45	**КАМАТИ**	**0**	**0**	**0**	**0**	**26.900**	**26.900**	**0**	**0**	**0**	**0**	**26.900**	**26.900**
451	Каматни плаќања кон нерезиденти кредитори	0	0	0	0	26.900	26.900	0	0	0	0	26.900	26.900
46	**СУБВЕНЦИИ И ТРАНСФЕРИ**	**0**	**0**	**0**	**0**	**41**	**41**	**0**	**0**	**0**	**0**	**41**	**41**
464	Разни трансфери	0	0	0	0	41	41	0	0	0	0	41	41
48	**КАПИТАЛНИ РАСХОДИ**	**0**	**0**	**0**	**0**	**69.755**	**69.755**	**0**	**0**	**0**	**0**	**69.755**	**69.755**

АГЕНЦИЈА ЗА ЦИВИЛНО ВОЗДУХОПЛОВСТВО

Раздел / Програма / Потпрограма / Категорија / Ставка	ОПИС	БУЏЕТ 2009 – Расходи на Основен буџет – Буџет	Расходи на Основен буџет – Ребаланс	Расходи на Основен буџет – Буџет	Расходи на Основен буџет – Ребаланс	Расходи од самофинансирачки активности – Буџет	Расходи од самофинансирачки активности – Ребаланс	Расходи од заеми – Буџет	Расходи од заеми – Ребаланс	Расходи од донации – Буџет	Расходи од донации – Ребаланс	Вкупно расходи – Буџет	Вкупно расходи – Ребаланс
482	Други градежни објекти	0	0	0	0	12.300	12.300	0	0	0	0	12.300	12.300
483	Купување на мебел, опрема, возила и машини	0	0	0	0	57.455	57.455	0	0	0	0	57.455	57.455
49	**ОТПЛАТА НА ГЛАВНИНА**	0	0	0	0	71.470	71.470	0	0	0	0	71.470	71.470
491	Отплата на главнина до нерезидентни кредитори	0	0	0	0	71.470	71.470	0	0	0	0	71.470	71.470
3	МЕТЕО И ВОЗДУХОПЛОВНИ ИНФОРМАЦИИ	0	0	0	0	75.816	74.337	0	0	0	0	75.816	74.337
30	***МЕТЕО И ВОЗДУХОПЛОВНИ ИНФОРМАЦИИ***	0	0	0	0	75.816	74.337	0	0	0	0	75.816	74.337
40	**ПЛАТИ, НАЕМНИНИ И НАДОМЕСТОЦИ ЗА ВРАБОТЕНИТЕ**	0	0	0	0	50.557	49.078	0	0	0	0	50.557	49.078
401	Основни плати и надоместоци	0	0	0	0	36.239	35.152	0	0	0	0	36.239	35.152
402	Придонеси за социјално осигурување од работодавачите	0	0	0	0	14.232	13.916	0	0	0	0	14.232	13.916
403	Останати придонеси од плати	0	0	0	0	86	10	0	0	0	0	86	10
42	**СТОКИ И УСЛУГИ**	0	0	0	0	17.879	17.879	0	0	0	0	17.879	17.879
420	Патни и дневни расходи	0	0	0	0	3.953	3.953	0	0	0	0	3.953	3.953
421	Комунални услуги,греење, комуникација и транспорт	0	0	0	0	6.960	6.960	0	0	0	0	6.960	6.960
423	Ситен инвентар, алат и други материјали за поправки	0	0	0	0	462	462	0	0	0	0	462	462
425	Договорни услуги	0	0	0	0	6.504	6.504	0	0	0	0	6.504	6.504
48	**КАПИТАЛНИ РАСХОДИ**	0	0	0	0	7.380	7.380	0	0	0	0	7.380	7.380
483	Купување на мебел, опрема, возила и машини	0	0	0	0	7.380	7.380	0	0	0	0	7.380	7.380
4	ВОЗДУХОПЛОВНА ТЕХНИКА	0	0	0	0	123.364	121.534	0	0	0	0	123.364	121.534
40	***ВОЗДУХОПЛОВНА ТЕХНИКА***	0	0	0	0	123.364	121.534	0	0	0	0	123.364	121.534
40	**ПЛАТИ, НАЕМНИНИ И НАДОМЕСТОЦИ ЗА ВРАБОТЕНИТЕ**	0	0	0	0	71.156	69.326	0	0	0	0	71.156	69.326
401	Основни плати и надоместоци	0	0	0	0	51.005	49.614	0	0	0	0	51.005	49.614
402	Придонеси за социјално осигурување од работодавачите	0	0	0	0	20.030	19.699	0	0	0	0	20.030	19.699
403	Останати придонеси од плати	0	0	0	0	121	13	0	0	0	0	121	13
42	**СТОКИ И УСЛУГИ**	0	0	0	0	52.208	52.208	0	0	0	0	52.208	52.208
420	Патни и дневни расходи	0	0	0	0	5.498	5.498	0	0	0	0	5.498	5.498
421	Комунални услуги,греење, комуникација и транспорт	0	0	0	0	9.679	9.679	0	0	0	0	9.679	9.679
423	Ситен инвентар, алат и други материјали за поправки	0	0	0	0	643	643	0	0	0	0	643	643
424	Поправки и тековно одржување	0	0	0	0	28.334	28.334	0	0	0	0	28.334	28.334
425	Договорни услуги	0	0	0	0	8.054	8.054	0	0	0	0	8.054	8.054
5	БЕЗБЕДНОСТ, ВОЗДУХОПЛОВНА МЕДИЦИНА И ВОЗДУХОПЛОВНА ЕДУКАЦИЈА	0	0	0	0	49.504	48.801	0	0	0	0	49.504	48.801
50	***БЕЗБЕДНОСТ, ВОЗДУХОПЛОВНА МЕДИЦИНА И ВОЗДУХОПЛОВНА ЕДУКАЦИЈА***	0	0	0	0	49.504	48.801	0	0	0	0	49.504	48.801
40	**ПЛАТИ, НАЕМНИНИ И НАДОМЕСТОЦИ ЗА ВРАБОТЕНИТЕ**	0	0	0	0	29.488	28.785	0	0	0	0	29.488	28.785
401	Основни плати и надоместоци	0	0	0	0	21.137	20.614	0	0	0	0	21.137	20.614

АГЕНЦИЈА ЗА ЦИВИЛНО ВОЗДУХОПЛОВСТВО

Раздел / Програма / Потпрограма / Категорија / Ставка	ОПИС	БУЏЕТ 2009											
		Расходи на Основен буџет				Расходи од самофинансирачки активности		Расходи од заеми		Расходи од донации		Вкупно расходи	
		Буџет	Ребаланс	Буџет	Ребаланс	Буџет	Ребаланс	Буџет	Ребаланс	Буџет	Ребаланс	Буџет	Ребаланс
402	Придонеси за социјално осигурување од работодавачите	0	0	0	0	8.301	8.166	0	0	0	0	8.301	8.166
403	Останати придонеси од плати	0	0	0	0	50	5	0	0	0	0	50	5
42	**СТОКИ И УСЛУГИ**	**0**	**0**	**0**	**0**	**17.556**	**17.556**	**0**	**0**	**0**	**0**	**17.556**	**17.556**
420	Патни и дневни расходи	0	0	0	0	2.556	2.556	0	0	0	0	2.556	2.556
421	Комунални услуги,греење, комуникација и транспорт	0	0	0	0	3.375	3.375	0	0	0	0	3.375	3.375
423	Ситен инвентар, алат и други материјали за поправки	0	0	0	0	299	299	0	0	0	0	299	299
424	Поправки и тековно одржување	0	0	0	0	256	256	0	0	0	0	256	256
425	Договорни услуги	0	0	0	0	3.690	3.690	0	0	0	0	3.690	3.690
426	Други тековни расходи	0	0	0	0	7.380	7.380	0	0	0	0	7.380	7.380
48	**КАПИТАЛНИ РАСХОДИ**	**0**	**0**	**0**	**0**	**2.460**	**2.460**	**0**	**0**	**0**	**0**	**2.460**	**2.460**
483	Купување на мебел, опрема, возила и машини	0	0	0	0	2.460	2.460	0	0	0	0	2.460	2.460

АГЕНЦИЈА ЗА ЦИВИЛНО ВОЗДУХОПЛОВСТВО

Раздел / Програма / Потпрограма / Категорија / Ставка	ОПИС	БУЏЕТ 2009									
		Расходи на Основен буџет				Расходи од самофинансирачки активности		Расходи од заеми		Расходи од донации		Вкупно расходи	
		Буџет	Ребаланс	Буџет	Ребаланс	Буџет	Ребаланс	Буџет	Ребаланс	Буџет	Ребаланс	Буџет	Ребаланс
14001	**МИНИСТЕРСТВО ЗА ЗЕМЈОДЕЛСТВО, ШУМАРСТВО И ВОДОСТОПАНСТВО**	**1.542.295**	**1.258.256**	**111.000**	**111.000**	**0**	**0**	**279.580**	**329.244**	**0**	**0**	**1.932.875**	**1.698.500**
1	**АДМИНИСТРАЦИЈА**	**139.650**	**135.854**	**0**	**0**	**0**	**0**	**187.615**	**237.279**	**0**	**0**	**327.265**	**373.133**
10	АДМИНИСТРАЦИЈА	78.645	75.001	0	0	0	0	0	0	0	0	78.645	75.001
11	АНАЛИЗА НА ЗЕМЈОДЕЛСКА ПОЛИТИКА И ЗИС	9.061	8.997	0	0	0	0	0	0	0	0	9.061	8.997
12	ЕВРОИНТЕГРАЦИЈА И КООРДИНАЦИЈА НА МЕЃУНАРОДНА ПОМОШ	14.421	14.333	0	0	0	0	0	0	0	0	14.421	14.333
13	ЗАЈАКНУВАЊЕ И ПРИСТАПУВАЊЕ КОН ЕУ НА МАКЕДОНСКОТО ЗЕМЈОДЕЛСТВО	37.523	37.523	0	0	0	0	187.615	237.279	0	0	225.138	274.802
2	**ШУМАРСТВО**	**272.715**	**218.230**	**104.000**	**104.000**	**0**	**0**	**0**	**0**	**0**	**0**	**376.715**	**322.230**
20	ШУМАРСТВО	134.722	133.565	50.000	50.000	0	0	0	0	0	0	184.722	183.565
21	ШУМСКА ПОЛИЦИЈА	112.905	60.856	54.000	54.000	0	0	0	0	0	0	166.905	114.856
22	ДРЖАВЕН ИНСПЕКТОРАТ ЗА ШУМАРСТВО И ЛОВСТВО	25.088	23.809	0	0	0	0	0	0	0	0	25.088	23.809
3	**ЗЕМЈОДЕЛСТВО И РУРАЛЕН РАЗВОЈ**	**285.543**	**201.504**	**7.000**	**7.000**	**0**	**0**	**0**	**0**	**0**	**0**	**292.543**	**208.504**
30	ЗЕМЈОДЕЛСТВО	103.532	60.430	0	0	0	0	0	0	0	0	103.532	60.430
31	ДРЖАВЕН ИНСПЕКТОРАТ ЗА ЗЕМЈОДЕЛСТВО	68.567	44.931	7.000	7.000	0	0	0	0	0	0	75.567	51.931
32	ПОДРАЧНИ ЕДИНИЦИ НА МЗШВ	85.142	68.129	0	0	0	0	0	0	0	0	85.142	68.129
33	ЗЕМЈИШНА ПОЛИТИКА И ИДЕНТИФИКАЦИЈА НА ПАРЦЕЛИ	14.366	14.230	0	0	0	0	0	0	0	0	14.366	14.230
34	РУРАЛЕН РАЗВОЈ	13.936	13.784	0	0	0	0	0	0	0	0	13.936	13.784
4	**ВЕТЕРИНА**	**349.095**	**317.696**	**0**	**0**	**0**	**0**	**0**	**0**	**0**	**0**	**349.095**	**317.696**
40	ВЕТЕРИНА	349.095	317.696	0	0	0	0	0	0	0	0	349.095	317.696
5	**ЗАШТИТА НА РАСТЕНИЈА И СЕМЕ И САДЕН МАТЕРИЈАЛ**	**53.727**	**51.037**	**0**	**0**	**0**	**0**	**0**	**0**	**0**	**0**	**53.727**	**51.037**
51	ЗАШТИТА НА РАСТЕНИЈА	36.185	33.738	0	0	0	0	0	0	0	0	36.185	33.738
52	СЕМЕ И САДЕН МАТЕРИЈАЛ	5.947	5.812	0	0	0	0	0	0	0	0	5.947	5.812
53	ДРЖАВНА ФИТОСАНИТАРНА ЛАБАРАТОРИЈА	11.595	11.487	0	0	0	0	0	0	0	0	11.595	11.487
6	**ВОДОСТОПАНСТВО**	**426.565**	**326.935**	**0**	**0**	**0**	**0**	**91.965**	**91.965**	**0**	**0**	**518.530**	**418.900**
60	ВОДОСТОПАНСТВО	72.636	57.506	0	0	0	0	0	0	0	0	72.636	57.506
6А	ХИДРОСИСТЕМ ЗЛЕТОВИЦА	232.646	174.646	0	0	0	0	0	0	0	0	232.646	174.646
6Б	ХИДРОСИСТЕМ ЛИСИЧЕ	89.390	66.890	0	0	0	0	0	0	0	0	89.390	66.890
6В	ИЗГРАДБА НА БРАНА НА ОРИЗАРСКА РЕКА	10.000	10.000	0	0	0	0	0	0	0	0	10.000	10.000

МИНИСТЕРСТВО ЗА ЗЕМЈОДЕЛСТВО, ШУМАРСТВО И ВОДОСТОПАНСТВО

Раздел / Програма / Потпрограма / Категорија / Ставка	ОПИС	БУЏЕТ 2009									
		Расходи на Основен буџет				Расходи од самофинансирачки активности		Расходи од заеми		Расходи од донации		Вкупно расходи	
		Буџет	Ребаланс	Буџет	Ребаланс	Буџет	Ребаланс	Буџет	Ребаланс	Буџет	Ребаланс	Буџет	Ребаланс
6Г	ПРОГРАМА ЗА НАВОДНУВАЊЕ НА ЈУЖНА ДОЛИНА НА ВАРДАР	21.893	17.893	0	0	0	0	91.965	91.965	0	0	113.858	109.858
Б	**МЕРКИ ЗА НАМАЛУВАЊЕ НА СИРОМАШТИЈАТА**	**15.000**	**7.000**	**0**	**0**	**0**	**0**	**0**	**0**	**0**	**0**	**15.000**	**7.000**
ББ	РЕВИТАЛИЗАЦИЈА НА СЕЛА	15.000	7.000	0	0	0	0	0	0	0	0	15.000	7.000
РАСХОДИ													
40	**ПЛАТИ, НАЕМНИНИ И НАДОМЕСТОЦИ ЗА ВРАБОТЕНИТЕ**	**400.000**	**313.461**	**0**	**0**	**0**	**0**	**0**	**0**	**0**	**0**	**400.000**	**313.461**
401	Основни плати и надоместоци	282.430	205.741	0	0	0	0	0	0	0	0	282.430	205.741
402	Придонеси за социјално осигурување од работодавачите	115.999	107.673	0	0	0	0	0	0	0	0	115.999	107.673
403	Останати придонеси од плати	1.571	47	0	0	0	0	0	0	0	0	1.571	47
42	**СТОКИ И УСЛУГИ**	**217.736**	**162.425**	**60.500**	**60.500**	**0**	**0**	**68,703**	**91.703**	**0**	**0**	**346.939**	**314.628**
420	Патни и дневни расходи	18.049	16.913	6.000	6.000	0	0	4,813	2.813	0	0	28.862	25.726
421	Комунални услуги,греење, комуникација и транспорт	41.333	37.318	21.000	21.000	0	0	792	792	0	0	63.125	59.110
423	Ситен инвентар, алат и други материјали за поправки	35.899	12.703	13.500	13.500	0	0	6,525	8.525	0	0	55.924	34.728
424	Поправки и тековно одржување	11.519	9.502	4.500	4.500	0	0	1,344	1.344	0	0	17.363	15.346
425	Договорни услуги	91.206	71.634	10.000	10.000	0	0	30,213	67.213	0	0	131.419	148.847
426	Други тековни расходи	19.730	14.355	5.500	5.500	0	0	25,016	11.016	0	0	50.246	30.871
45	**КАМАТИ**	**13.000**	**9.500**	**0**	**0**	**0**	**0**	**0**	**0**	**0**	**0**	**13.000**	**9.500**
451	Каматни плаќања кон нерезиденти кредитори	13.000	9.500	0	0	0	0	0	0	0	0	13.000	9.500
46	**СУБВЕНЦИИ И ТРАНСФЕРИ**	**357.008**	**307.176**	**0**	**0**	**0**	**0**	**6,050**	**55.714**	**0**	**0**	**363.058**	**362.890**
464	Разни трансфери	357.008	307.176	0	0	0	0	6,050	55.714	0	0	363.058	362.890
48	**КАПИТАЛНИ РАСХОДИ**	**527.661**	**438.804**	**50.500**	**50.500**	**0**	**0**	**204,827**	**181.827**	**0**	**0**	**782.988**	**671.131**
481	Градежни објекти	5.059	2.400	0	0	0	0	11,470	9.970	0	0	16.529	12.370
482	Други градежни објекти	336.221	249.842	0	0	0	0	138,945	142.445	0	0	475.166	392.287
483	Купување на мебел, опрема, возила и машини	36.245	49.794	500	500	0	0	39,056	24.056	0	0	75.801	74.350
485	Други нефинансиски средства	135.136	129.768	50.000	50.000	0	0	15,356	5.356	0	0	200.492	185.124
488	Капитални дотации до ЕЛС	15.000	7.000	0	0	0	0	0	0	0	0	15.000	7.000
49	**ОТПЛАТА НА ГЛАВНИНА**	**26.890**	**26.890**	**0**	**0**	**0**	**0**	**0**	**0**	**0**	**0**	**26.890**	**26.890**
491	Отплата на главнина до нерезидентни кредитори	26.890	26.890	0	0	0	0	0	0	0	0	26.890	26.890
1	АДМИНИСТРАЦИЈА	**139.650**	**135.854**	**0**	**0**	**0**	**0**	**187.615**	**237.279**	**0**	**0**	**327.265**	**373.133**
10	***АДМИНИСТРАЦИЈА***	***78.645***	***75.001***	***0***	***0***	***0***	***0***	***0***	***0***	***0***	***0***	***78.645***	***75.001***
40	**ПЛАТИ, НАЕМНИНИ И НАДОМЕСТОЦИ ЗА ВРАБОТЕНИТЕ**	**19.015**	**18.471**	**0**	**0**	**0**	**0**	**0**	**0**	**0**	**0**	**19.015**	**18.471**
401	Основни плати и надоместоци	13.094	12.699	0	0	0	0	0	0	0	0	13.094	12.699

МИНИСТЕРСТВО ЗА ЗЕМЈОДЕЛСТВО, ШУМАРСТВО И ВОДОСТОПАНСТВО

Раздел Програма Потпрограма Категорија Ставка	ОПИС	БУЏЕТ 2009											
		Расходи на Основен буџет				Расходи од самофинансирачки активности		Расходи од заеми		Расходи од донации		Вкупно расходи	
		Буџет	Ребаланс	Буџет	Ребаланс	Буџет	Ребаланс	Буџет	Ребаланс	Буџет	Ребаланс	Буџет	Ребаланс
402	Придонеси за социјално осигурување од работодавачите	5.810	5.768	0	0	0	0	0	0	0	0	5.810	5.768
403	Останати придонеси од плати	111	4	0	0	0	0	0	0	0	0	111	4
42	**СТОКИ И УСЛУГИ**	**41.330**	**20.180**	**0**	**0**	**0**	**0**	**0**	**0**	**0**	**0**	**41.330**	**20.180**
420	Патни и дневни расходи	5.150	4.150	0	0	0	0	0	0	0	0	5.150	4.150
421	Комунални услуги,греење, комуникација и транспорт	11.000	10.000	0	0	0	0	0	0	0	0	11.000	10.000
423	Ситен инвентар, алат и други материјали за поправки	21.000	1.850	0	0	0	0	0	0	0	0	21.000	1.850
424	Поправки и тековно одржување	2.080	2.080	0	0	0	0	0	0	0	0	2.080	2.080
425	Договорни услуги	2.000	2.000	0	0	0	0	0	0	0	0	2.000	2.000
426	Други тековни расходи	100	100	0	0	0	0	0	0	0	0	100	100
46	**СУБВЕНЦИИ И ТРАНСФЕРИ**	**17.100**	**13.535**	**0**	**0**	**0**	**0**	**0**	**0**	**0**	**0**	**17.100**	**13.535**
464	Разни трансфери	17.100	13.535	0	0	0	0	0	0	0	0	17.100	13.535
48	**КАПИТАЛНИ РАСХОДИ**	**1.200**	**22.815**	**0**	**0**	**0**	**0**	**0**	**0**	**0**	**0**	**1.200**	**22.815**
483	Купување на мебел, опрема, возила и машини	1.200	22.813	0	0	0	0	0	0	0	0	1.200	22.813
485	Други нефинансиски средства	0	2	0	0	0	0	0	0	0	0	0	2
11	***АНАЛИЗА НА ЗЕМЈОДЕЛСКА ПОЛИТИКА И ЗИС***	***9.061***	***8.997***	***0***	***0***	***0***	***0***	***0***	***0***	***0***	***0***	***9.061***	***8.997***
40	**ПЛАТИ, НАЕМНИНИ И НАДОМЕСТОЦИ ЗА ВРАБОТЕНИТЕ**	**6.803**	**6.739**	**0**	**0**	**0**	**0**	**0**	**0**	**0**	**0**	**6.803**	**6.739**
401	Основни плати и надоместоци	4.413	4.367	0	0	0	0	0	0	0	0	4.413	4.367
402	Придонеси за социјално осигурување од работодавачите	1.922	2.371	0	0	0	0	0	0	0	0	1.922	2.371
403	Останати придонеси од плати	468	1	0	0	0	0	0	0	0	0	468	1
42	**СТОКИ И УСЛУГИ**	**1.968**	**1.968**	**0**	**0**	**0**	**0**	**0**	**0**	**0**	**0**	**1.968**	**1.968**
420	Патни и дневни расходи	300	300	0	0	0	0	0	0	0	0	300	300
421	Комунални услуги,греење, комуникација и транспорт	400	400	0	0	0	0	0	0	0	0	400	400
423	Ситен инвентар, алат и други материјали за поправки	187	187	0	0	0	0	0	0	0	0	187	187
424	Поправки и тековно одржување	51	51	0	0	0	0	0	0	0	0	51	51
425	Договорни услуги	1.000	1.000	0	0	0	0	0	0	0	0	1.000	1.000
426	Други тековни расходи	30	30	0	0	0	0	0	0	0	0	30	30
48	**КАПИТАЛНИ РАСХОДИ**	**290**	**290**	**0**	**0**	**0**	**0**	**0**	**0**	**0**	**0**	**290**	**290**
483	Купување на мебел, опрема, возила и машини	290	290	0	0	0	0	0	0	0	0	290	290
12	***ЕВРОИНТЕГРАЦИЈА И КООРДИНАЦИЈА НА МЕЃУНАРОДНА ПОМОШ***	***14.421***	***14.333***	***0***	***0***	***0***	***0***	***0***	***0***	***0***	***0***	***14.421***	***14.333***
40	**ПЛАТИ, НАЕМНИНИ И НАДОМЕСТОЦИ ЗА ВРАБОТЕНИТЕ**	**8.007**	**7.919**	**0**	**0**	**0**	**0**	**0**	**0**	**0**	**0**	**8.007**	**7.919**
401	Основни плати и надоместоци	5.671	5.609	0	0	0	0	0	0	0	0	5.671	5.609
402	Придонеси за социјално осигурување од работодавачите	2.326	2.309	0	0	0	0	0	0	0	0	2.326	2.309
403	Останати придонеси од плати	10	1	0	0	0	0	0	0	0	0	10	1
42	**СТОКИ И УСЛУГИ**	**6.404**	**6.404**	**0**	**0**	**0**	**0**	**0**	**0**	**0**	**0**	**6.404**	**6.404**
420	Патни и дневни расходи	1.688	1.688	0	0	0	0	0	0	0	0	1.688	1.688

МИНИСТЕРСТВО ЗА ЗЕМЈОДЕЛСТВО, ШУМАРСТВО И ВОДОСТОПАНСТВО

Раздел / Програма / Потпрограма / Категорија / Ставка	ОПИС	БУЏЕТ 2009: Расходи на Основен буџет — Буџет	Расходи на Основен буџет — Ребаланс	Расходи на Основен буџет — Буџет	Расходи на Основен буџет — Ребаланс	Расходи од самофинансирачки активности — Буџет	Расходи од самофинансирачки активности — Ребаланс	Расходи од заеми — Буџет	Расходи од заеми — Ребаланс	Расходи од донации — Буџет	Расходи од донации — Ребаланс	Вкупно расходи — Буџет	Вкупно расходи — Ребаланс
421	Комунални услуги,греење, комуникација и транспорт	1.310	1.310	0	0	0	0	0	0	0	0	1.310	1.310
423	Ситен инвентар, алат и други материјали за поправки	200	200	0	0	0	0	0	0	0	0	200	200
424	Поправки и тековно одржување	136	136	0	0	0	0	0	0	0	0	136	136
425	Договорни услуги	3.000	3.000	0	0	0	0	0	0	0	0	3.000	3.000
426	Други тековни расходи	70	70	0	0	0	0	0	0	0	0	70	70
48	**КАПИТАЛНИ РАСХОДИ**	**10**	**10**	**0**	**0**	**0**	**0**	**0**	**0**	**0**	**0**	**10**	**10**
483	Купување на мебел, опрема, возила и машини	10	10	0	0	0	0	0	0	0	0	10	10
13	***ЗАЈАКНУВАЊЕ И ПРИСТАПУВАЊЕ КОН ЕУ НА МАКЕДОНСКОТО ЗЕМЈОДЕЛСТВО***	***37.523***	***37.523***	***0***	***0***	***0***	***0***	***187.615***	***237.279***	***0***	***0***	***225.138***	***274.802***
42	**СТОКИ И УСЛУГИ**	**8.400**	**7.139**	**0**	**0**	**0**	**0**	**68.703**	**91.703**	**0**	**0**	**77.103**	**98.842**
420	Патни и дневни расходи	904	768	0	0	0	0	4.813	2.813	0	0	5.717	3.581
421	Комунални услуги,греење, комуникација и транспорт	100	85	0	0	0	0	792	792	0	0	892	877
423	Ситен инвентар, алат и други материјали за поправки	973	827	0	0	0	0	6.525	8.525	0	0	7.498	9.352
424	Поправки и тековно одржување	114	97	0	0	0	0	1.344	1.344	0	0	1.458	1.441
425	Договорни услуги	3.809	3.237	0	0	0	0	30.213	67.213	0	0	34.022	70.450
426	Други тековни расходи	2.500	2.125	0	0	0	0	25.016	11.016	0	0	27.516	13.141
46	**СУБВЕНЦИИ И ТРАНСФЕРИ**	**2.308**	**12.041**	**0**	**0**	**0**	**0**	**6.050**	**55.714**	**0**	**0**	**8.358**	**67.755**
464	Разни трансфери	2.308	12.041	0	0	0	0	6.050	55.714	0	0	8.358	67.755
48	**КАПИТАЛНИ РАСХОДИ**	**26.815**	**18.343**	**0**	**0**	**0**	**0**	**112.862**	**89.862**	**0**	**0**	**139.677**	**108.205**
481	Градежни објекти	5.059	2.400	0	0	0	0	11.470	9.970	0	0	16.529	12.370
482	Други градежни објекти	9.192	7.813	0	0	0	0	46.980	50.480	0	0	56.172	58.293
483	Купување на мебел, опрема, возила и машини	6.428	7.364	0	0	0	0	39.056	24.056	0	0	45.484	31.420
485	Други нефинансиски средства	6.136	766	0	0	0	0	15.356	5.356	0	0	21.492	6.122
2	ШУМАРСТВО	**272.715**	**218.230**	**104.000**	**104.000**	**0**	**0**	**0**	**0**	**0**	**0**	**376.715**	**322.230**
20	***ШУМАРСТВО***	***134.722***	***133.565***	***50.000***	***50.000***	***0***	***0***	***0***	***0***	***0***	***0***	***184.722***	***183.565***
40	**ПЛАТИ, НАЕМНИНИ И НАДОМЕСТОЦИ ЗА ВРАБОТЕНИТЕ**	**10.870**	**10.713**	**0**	**0**	**0**	**0**	**0**	**0**	**0**	**0**	**10.870**	**10.713**
401	Основни плати и надоместоци	6.727	6.615	0	0	0	0	0	0	0	0	6.727	6.615
402	Придонеси за социјално осигурување од работодавачите	4.123	4.097	0	0	0	0	0	0	0	0	4.123	4.097
403	Останати придонеси од плати	20	1	0	0	0	0	0	0	0	0	20	1
42	**СТОКИ И УСЛУГИ**	**5.752**	**4.752**	**0**	**0**	**0**	**0**	**0**	**0**	**0**	**0**	**5.752**	**4.752**
420	Патни и дневни расходи	157	157	0	0	0	0	0	0	0	0	157	157
421	Комунални услуги,греење, комуникација и транспорт	425	425	0	0	0	0	0	0	0	0	425	425
423	Ситен инвентар, алат и други материјали за поправки	20	20	0	0	0	0	0	0	0	0	20	20
424	Поправки и тековно одржување	100	100	0	0	0	0	0	0	0	0	100	100
425	Договорни услуги	5.000	4.000	0	0	0	0	0	0	0	0	5.000	4.000
426	Други тековни расходи	50	50	0	0	0	0	0	0	0	0	50	50
48	**КАПИТАЛНИ РАСХОДИ**	**118.100**	**118.100**	**50.000**	**50.000**	**0**	**0**	**0**	**0**	**0**	**0**	**168.100**	**168.100**

МИНИСТЕРСТВО ЗА ЗЕМЈОДЕЛСТВО, ШУМАРСТВО И ВОДОСТОПАНСТВО

Раздел / Програма / Потпрограма / Категорија / Ставка	ОПИС	БУЏЕТ 2009											
		Расходи на Основен буџет				Расходи од самофинансирачки активности		Расходи од заеми		Расходи од донации		Вкупно расходи	
		Буџет	Ребаланс	Буџет	Ребаланс	Буџет	Ребаланс	Буџет	Ребаланс	Буџет	Ребаланс	Буџет	Ребаланс
483	Купување на мебел, опрема, возила и машини	100	100	0	0	0	0	0	0	0	0	100	100
485	Други нефинансиски средства	118.000	118.000	50.000	50.000	0	0	0	0	0	0	168.000	168.000
21	*ШУМСКА ПОЛИЦИЈА*	*112.905*	*60.856*	*54.000*	*54.000*	*0*	*0*	*0*	*0*	*0*	*0*	*166.905*	*114.856*
40	**ПЛАТИ, НАЕМНИНИ И НАДОМЕСТОЦИ ЗА ВРАБОТЕНИТЕ**	**94.905**	**50.856**	**0**	**0**	**0**	**0**	**0**	**0**	**0**	**0**	**94.905**	**50.856**
401	Основни плати и надоместоци	73.641	32.890	0	0	0	0	0	0	0	0	73.641	32.890
402	Придонеси за социјално осигурување од работодавачите	21.164	17.959	0	0	0	0	0	0	0	0	21.164	17.959
403	Останати придонеси од плати	100	7	0	0	0	0	0	0	0	0	100	7
42	**СТОКИ И УСЛУГИ**	**3.000**	**3.000**	**54.000**	**54.000**	**0**	**0**	**0**	**0**	**0**	**0**	**57.000**	**57.000**
420	Патни и дневни расходи	0	0	5.000	5.000	0	0	0	0	0	0	5.000	5.000
421	Комунални услуги,греење, комуникација и транспорт	0	0	20.000	20.000	0	0	0	0	0	0	20.000	20.000
423	Ситен инвентар, алат и други материјали за поправки	0	0	13.000	13.000	0	0	0	0	0	0	13.000	13.000
424	Поправки и тековно одржување	0	0	3.500	3.500	0	0	0	0	0	0	3.500	3.500
425	Договорни услуги	3.000	3.000	8.000	8.000	0	0	0	0	0	0	11.000	11.000
426	Други тековни расходи	0	0	4.500	4.500	0	0	0	0	0	0	4.500	4.500
48	**КАПИТАЛНИ РАСХОДИ**	**15.000**	**7.000**	**0**	**0**	**0**	**0**	**0**	**0**	**0**	**0**	**15.000**	**7.000**
483	Купување на мебел, опрема, возила и машини	15.000	7.000	0	0	0	0	0	0	0	0	15.000	7.000
22	*ДРЖАВЕН ИНСПЕКТОРАТ ЗА ШУМАРСТВО И ЛОВСТВО*	*25.088*	*23.809*	*0*	*0*	*0*	*0*	*0*	*0*	*0*	*0*	*25.088*	*23.809*
40	**ПЛАТИ, НАЕМНИНИ И НАДОМЕСТОЦИ ЗА ВРАБОТЕНИТЕ**	**19.268**	**18.989**	**0**	**0**	**0**	**0**	**0**	**0**	**0**	**0**	**19.268**	**18.989**
401	Основни плати и надоместоци	11.876	11.676	0	0	0	0	0	0	0	0	11.876	11.676
402	Придонеси за социјално осигурување од работодавачите	7.352	7.311	0	0	0	0	0	0	0	0	7.352	7.311
403	Останати придонеси од плати	40	2	0	0	0	0	0	0	0	0	40	2
42	**СТОКИ И УСЛУГИ**	**1.820**	**1.820**	**0**	**0**	**0**	**0**	**0**	**0**	**0**	**0**	**1.820**	**1.820**
420	Патни и дневни расходи	500	500	0	0	0	0	0	0	0	0	500	500
421	Комунални услуги,греење, комуникација и транспорт	1.000	1.000	0	0	0	0	0	0	0	0	1.000	1.000
423	Ситен инвентар, алат и други материјали за поправки	50	50	0	0	0	0	0	0	0	0	50	50
424	Поправки и тековно одржување	150	150	0	0	0	0	0	0	0	0	150	150
425	Договорни услуги	100	100	0	0	0	0	0	0	0	0	100	100
426	Други тековни расходи	20	20	0	0	0	0	0	0	0	0	20	20
48	**КАПИТАЛНИ РАСХОДИ**	**4.000**	**3.000**	**0**	**0**	**0**	**0**	**0**	**0**	**0**	**0**	**4.000**	**3.000**
483	Купување на мебел, опрема, возила и машини	4.000	3.000	0	0	0	0	0	0	0	0	4.000	3.000
3	ЗЕМЈОДЕЛСТВО И РУРАЛЕН РАЗВОЈ –	**285.543**	**201.504**	**7.000**	**7.000**	**0**	**0**	**0**	**0**	**0**	**0**	**292.543**	**208.504**
30	*ЗЕМЈОДЕЛСТВО*	*103.532*	*60.430*	*0*	*0*	*0*	*0*	*0*	*0*	*0*	*0*	*103.532*	*60.430*
40	**ПЛАТИ, НАЕМНИНИ И НАДОМЕСТОЦИ ЗА ВРАБОТЕНИТЕ**	**13.502**	**8.400**	**0**	**0**	**0**	**0**	**0**	**0**	**0**	**0**	**13.502**	**8.400**
401	Основни плати и надоместоци	11.200	6.127	0	0	0	0	0	0	0	0	11.200	6.127

МИНИСТЕРСТВО ЗА ЗЕМЈОДЕЛСТВО, ШУМАРСТВО И ВОДОСТОПАНСТВО

Раздел / Програма / Потпрограма / Категорија / Ставка	ОПИС	БУЏЕТ 2009									
		Расходи на Основен буџет				Расходи од самофинансирачки активности		Расходи од заеми		Расходи од донации		Вкупно расходи	
		Буџет	Ребаланс	Буџет	Ребаланс	Буџет	Ребаланс	Буџет	Ребаланс	Буџет	Ребаланс	Буџет	Ребаланс
402	Придонеси за социјално осигурување од работодавачите	2.200	2.265	0	0	0	0	0	0	0	0	2.200	2.265
403	Останати придонеси од плати	102	8	0	0	0	0	0	0	0	0	102	8
42	**СТОКИ И УСЛУГИ**	**37.530**	**26.530**	**0**	**0**	**0**	**0**	**0**	**0**	**0**	**0**	**37.530**	**26.530**
420	Патни и дневни расходи	1.000	1.000	0	0	0	0	0	0	0	0	1.000	1.000
421	Комунални услуги,греење, комуникација и транспорт	750	750	0	0	0	0	0	0	0	0	750	750
423	Ситен инвентар, алат и други материјали за поправки	700	700	0	0	0	0	0	0	0	0	700	700
424	Поправки и тековно одржување	80	80	0	0	0	0	0	0	0	0	80	80
425	Договорни услуги	20.000	14.000	0	0	0	0	0	0	0	0	20.000	14.000
426	Други тековни расходи	15.000	10.000	0	0	0	0	0	0	0	0	15.000	10.000
46	**СУБВЕНЦИИ И ТРАНСФЕРИ**	**52.000**	**25.000**	**0**	**0**	**0**	**0**	**0**	**0**	**0**	**0**	**52.000**	**25.000**
464	Разни трансфери	52.000	25.000	0	0	0	0	0	0	0	0	52.000	25.000
48	**КАПИТАЛНИ РАСХОДИ**	**500**	**500**	**0**	**0**	**0**	**0**	**0**	**0**	**0**	**0**	**500**	**500**
483	Купување на мебел, опрема, возила и машини	500	500	0	0	0	0	0	0	0	0	500	500
31	***ДРЖАВЕН ИНСПЕКТОРАТ ЗА ЗЕМЈОДЕЛСТВО***	***68.567***	***44.931***	***7.000***	***7.000***	***0***	***0***	***0***	***0***	***0***	***0***	***75.567***	***51.931***
40	**ПЛАТИ, НАЕМНИНИ И НАДОМЕСТОЦИ ЗА ВРАБОТЕНИТЕ**	**56.700**	**34.064**	**0**	**0**	**0**	**0**	**0**	**0**	**0**	**0**	**56.700**	**34.064**
401	Основни плати и надоместоци	36.600	19.145	0	0	0	0	0	0	0	0	36.600	19.145
402	Придонеси за социјално осигурување од работодавачите	20.000	14.915	0	0	0	0	0	0	0	0	20.000	14.915
403	Останати придонеси од плати	100	4	0	0	0	0	0	0	0	0	100	4
42	**СТОКИ И УСЛУГИ**	**10.350**	**9.350**	**6.500**	**6.500**	**0**	**0**	**0**	**0**	**0**	**0**	**16.850**	**15.850**
420	Патни и дневни расходи	1.500	1.500	1.000	1.000	0	0	0	0	0	0	2.500	2.500
421	Комунални услуги,греење, комуникација и транспорт	4.000	4.000	1.000	1.000	0	0	0	0	0	0	5.000	5.000
423	Ситен инвентар, алат и други материјали за поправки	3.000	2.000	500	500	0	0	0	0	0	0	3.500	2.500
424	Поправки и тековно одржување	1.000	1.000	1.000	1.000	0	0	0	0	0	0	2.000	2.000
425	Договорни услуги	550	550	2.000	2.000	0	0	0	0	0	0	2.550	2.550
426	Други тековни расходи	300	300	1.000	1.000	0	0	0	0	0	0	1.300	1.300
48	**КАПИТАЛНИ РАСХОДИ**	**1.517**	**1.517**	**500**	**500**	**0**	**0**	**0**	**0**	**0**	**0**	**2.017**	**2.017**
483	Купување на мебел, опрема, возила и машини	1.517	1.517	500	500	0	0	0	0	0	0	2.017	2.017
32	***ПОДРАЧНИ ЕДИНИЦИ НА МЗШВ***	***85.142***	***68.129***	***0***	***0***	***0***	***0***	***0***	***0***	***0***	***0***	***85.142***	***68.129***
40	**ПЛАТИ, НАЕМНИНИ И НАДОМЕСТОЦИ ЗА ВРАБОТЕНИТЕ**	**59.342**	**48.229**	**0**	**0**	**0**	**0**	**0**	**0**	**0**	**0**	**59.342**	**48.229**
401	Основни плати и надоместоци	42.066	31.269	0	0	0	0	0	0	0	0	42.066	31.269
402	Придонеси за социјално осигурување од работодавачите	17.104	16.960	0	0	0	0	0	0	0	0	17.104	16.960
403	Останати придонеси од плати	172	0	0	0	0	0	0	0	0	0	172	0
42	**СТОКИ И УСЛУГИ**	**23.300**	**17.400**	**0**	**0**	**0**	**0**	**0**	**0**	**0**	**0**	**23.300**	**17.400**
420	Патни и дневни расходи	1.000	1.000	0	0	0	0	0	0	0	0	1.000	1.000
421	Комунални услуги,греење, комуникација и транспорт	8.900	6.900	0	0	0	0	0	0	0	0	8.900	6.900

МИНИСТЕРСТВО ЗА ЗЕМЈОДЕЛСТВО, ШУМАРСТВО И ВОДОСТОПАНСТВО

Раздел / Програма / Потпрограма / Категорија / Ставка	ОПИС	БУЏЕТ 2009									
		Расходи на Основен буџет				Расходи од самофинансирачки активности		Расходи од заеми		Расходи од донации		Вкупно расходи	
		Буџет	Ребаланс	Буџет	Ребаланс	Буџет	Ребаланс	Буџет	Ребаланс	Буџет	Ребаланс	Буџет	Ребаланс
423	Ситен инвентар, алат и други материјали за поправки	6.000	3.100	0	0	0	0	0	0	0	0	6.000	3.100
424	Поправки и тековно одржување	3.900	2.900	0	0	0	0	0	0	0	0	3.900	2.900
425	Договорни услуги	3.000	3.000	0	0	0	0	0	0	0	0	3.000	3.000
426	Други тековни расходи	500	500	0	0	0	0	0	0	0	0	500	500
48	**КАПИТАЛНИ РАСХОДИ**	**2.500**	**2.500**	**0**	**0**	**0**	**0**	**0**	**0**	**0**	**0**	**2.500**	**2.500**
483	Купување на мебел, опрема, возила и машини	2.500	2.500	0	0	0	0	0	0	0	0	2.500	2.500
33	***ЗЕМЈИШНА ПОЛИТИКА И ИДЕНТИФИКАЦИЈА НА ПАРЦЕЛИ***	***14.366***	***14.230***	***0***	***0***	***0***	***0***	***0***	***0***	***0***	***0***	***14.366***	***14.230***
40	**ПЛАТИ, НАЕМНИНИ И НАДОМЕСТОЦИ ЗА ВРАБОТЕНИТЕ**	**7.038**	**6.902**	**0**	**0**	**0**	**0**	**0**	**0**	**0**	**0**	**7.038**	**6.902**
401	Основни плати и надоместоци	4.678	4.580	0	0	0	0	0	0	0	0	4.678	4.580
402	Придонеси за социјално осигурување од работодавачите	2.300	2.321	0	0	0	0	0	0	0	0	2.300	2.321
403	Останати придонеси од плати	60	1	0	0	0	0	0	0	0	0	60	1
42	**СТОКИ И УСЛУГИ**	**5.328**	**5.328**	**0**	**0**	**0**	**0**	**0**	**0**	**0**	**0**	**5.328**	**5.328**
420	Патни и дневни расходи	500	500	0	0	0	0	0	0	0	0	500	500
421	Комунални услуги,греење, комуникација и транспорт	2.085	2.085	0	0	0	0	0	0	0	0	2.085	2.085
423	Ситен инвентар, алат и други материјали за поправки	65	65	0	0	0	0	0	0	0	0	65	65
424	Поправки и тековно одржување	78	78	0	0	0	0	0	0	0	0	78	78
425	Договорни услуги	2.500	2.500	0	0	0	0	0	0	0	0	2.500	2.500
426	Други тековни расходи	100	100	0	0	0	0	0	0	0	0	100	100
48	**КАПИТАЛНИ РАСХОДИ**	**2.000**	**2.000**	**0**	**0**	**0**	**0**	**0**	**0**	**0**	**0**	**2.000**	**2.000**
483	Купување на мебел, опрема, возила и машини	2.000	2.000	0	0	0	0	0	0	0	0	2.000	2.000
34	***РУРАЛЕН РАЗВОЈ***	***13.936***	***13.784***	***0***	***0***	***0***	***0***	***0***	***0***	***0***	***0***	***13.936***	***13.784***
40	**ПЛАТИ, НАЕМНИНИ И НАДОМЕСТОЦИ ЗА ВРАБОТЕНИТЕ**	**8.832**	**8.680**	**0**	**0**	**0**	**0**	**0**	**0**	**0**	**0**	**8.832**	**8.680**
401	Основни плати и надоместоци	6.238	6.127	0	0	0	0	0	0	0	0	6.238	6.127
402	Придонеси за социјално осигурување од работодавачите	2.538	2.551	0	0	0	0	0	0	0	0	2.538	2.551
403	Останати придонеси од плати	56	2	0	0	0	0	0	0	0	0	56	2
42	**СТОКИ И УСЛУГИ**	**4.904**	**4.904**	**0**	**0**	**0**	**0**	**0**	**0**	**0**	**0**	**4.904**	**4.904**
420	Патни и дневни расходи	600	600	0	0	0	0	0	0	0	0	600	600
421	Комунални услуги,греење, комуникација и транспорт	1.070	1.070	0	0	0	0	0	0	0	0	1.070	1.070
423	Ситен инвентар, алат и други материјали за поправки	164	164	0	0	0	0	0	0	0	0	164	164
424	Поправки и тековно одржување	50	50	0	0	0	0	0	0	0	0	50	50
425	Договорни услуги	3.000	3.000	0	0	0	0	0	0	0	0	3.000	3.000
426	Други тековни расходи	20	20	0	0	0	0	0	0	0	0	20	20
48	**КАПИТАЛНИ РАСХОДИ**	**200**	**200**	**0**	**0**	**0**	**0**	**0**	**0**	**0**	**0**	**200**	**200**
483	Купување на мебел, опрема, возила и машини	200	200	0	0	0	0	0	0	0	0	200	200
4	ВЕТЕРИНА	**349.095**	**317.696**	**0**	**0**	**0**	**0**	**0**	**0**	**0**	**0**	**349.095**	**317.696**

МИНИСТЕРСТВО ЗА ЗЕМЈОДЕЛСТВО, ШУМАРСТВО И ВОДОСТОПАНСТВО

Раздел / Програма / Потпрограма / Категорија / Ставка	О П И С	БУЏЕТ 2009											
		Расходи на Основен буџет				Расходи од самофинансирачки активности		Расходи од заеми		Расходи од донации		Вкупно расходи	
		Буџет	Ребаланс	Буџет	Ребаланс	Буџет	Ребаланс	Буџет	Ребаланс	Буџет	Ребаланс	Буџет	Ребаланс
40	***ВЕТЕРИНА***	***349.095***	***317.696***	*0*	*0*	*0*	*0*	*0*	*0*	*0*	*0*	***349.095***	***317.696***
40	**ПЛАТИ, НАЕМНИНИ И НАДОМЕСТОЦИ ЗА ВРАБОТЕНИТЕ**	**55.200**	**53.801**	**0**	**0**	**0**	**0**	**0**	**0**	**0**	**0**	**55.200**	**53.801**
401	Основни плати и надоместоци	37.000	35.998	0	0	0	0	0	0	0	0	37.000	35.998
402	Придонеси за социјално осигурување од работодавачите	18.000	17.794	0	0	0	0	0	0	0	0	18.000	17.794
403	Останати придонеси од плати	200	9	0	0	0	0	0	0	0	0	200	9
42	**СТОКИ И УСЛУГИ**	**19.395**	**16.395**	**0**	**0**	**0**	**0**	**0**	**0**	**0**	**0**	**19.395**	**16.395**
420	Патни и дневни расходи	3.000	3.000	0	0	0	0	0	0	0	0	3.000	3.000
421	Комунални услуги,греење, комуникација и транспорт	6.000	5.000	0	0	0	0	0	0	0	0	6.000	5.000
423	Ситен инвентар, алат и други материјали за поправки	1.000	1.000	0	0	0	0	0	0	0	0	1.000	1.000
424	Поправки и тековно одржување	2.900	1.900	0	0	0	0	0	0	0	0	2.900	1.900
425	Договорни услуги	6.345	5.345	0	0	0	0	0	0	0	0	6.345	5.345
426	Други тековни расходи	150	150	0	0	0	0	0	0	0	0	150	150
46	**СУБВЕНЦИИ И ТРАНСФЕРИ**	**273.000**	**246.000**	**0**	**0**	**0**	**0**	**0**	**0**	**0**	**0**	**273.000**	**246.000**
464	Разни трансфери	273.000	246.000	0	0	0	0	0	0	0	0	273.000	246.000
48	**КАПИТАЛНИ РАСХОДИ**	**1.500**	**1.500**	**0**	**0**	**0**	**0**	**0**	**0**	**0**	**0**	**1.500**	**1.500**
483	Купување на мебел, опрема, возила и машини	1.500	1.500	0	0	0	0	0	0	0	0	1.500	1.500
5	ЗАШТИТА НА РАСТЕНИЈА И СЕМЕ И САДЕН МАТЕРИЈАЛ	**53.727**	**51.037**	**0**	**0**	**0**	**0**	**0**	**0**	**0**	**0**	**53.727**	**51.037**
51	***ЗАШТИТА НА РАСТЕНИЈА***	***36.185***	***33.738***	*0*	*0*	*0*	*0*	*0*	*0*	*0*	*0*	***36.185***	***33.738***
40	**ПЛАТИ, НАЕМНИНИ И НАДОМЕСТОЦИ ЗА ВРАБОТЕНИТЕ**	**21.085**	**20.638**	**0**	**0**	**0**	**0**	**0**	**0**	**0**	**0**	**21.085**	**20.638**
401	Основни плати и надоместоци	16.000	15.680	0	0	0	0	0	0	0	0	16.000	15.680
402	Придонеси за социјално осигурување од работодавачите	5.000	4.955	0	0	0	0	0	0	0	0	5.000	4.955
403	Останати придонеси од плати	85	3	0	0	0	0	0	0	0	0	85	3
42	**СТОКИ И УСЛУГИ**	**3.100**	**3.100**	**0**	**0**	**0**	**0**	**0**	**0**	**0**	**0**	**3.100**	**3.100**
420	Патни и дневни расходи	400	400	0	0	0	0	0	0	0	0	400	400
421	Комунални услуги,греење, комуникација и транспорт	1.300	1.300	0	0	0	0	0	0	0	0	1.300	1.300
423	Ситен инвентар, алат и други материјали за поправки	150	150	0	0	0	0	0	0	0	0	150	150
424	Поправки и тековно одржување	500	500	0	0	0	0	0	0	0	0	500	500
425	Договорни услуги	700	700	0	0	0	0	0	0	0	0	700	700
426	Други тековни расходи	50	50	0	0	0	0	0	0	0	0	50	50
46	**СУБВЕНЦИИ И ТРАНСФЕРИ**	**12.000**	**10.000**	**0**	**0**	**0**	**0**	**0**	**0**	**0**	**0**	**12.000**	**10.000**
464	Разни трансфери	12.000	10.000	0	0	0	0	0	0	0	0	12.000	10.000
52	***СЕМЕ И САДЕН МАТЕРИЈАЛ***	***5.947***	***5.812***	*0*	*0*	*0*	*0*	*0*	*0*	*0*	*0*	***5.947***	***5.812***
40	**ПЛАТИ, НАЕМНИНИ И НАДОМЕСТОЦИ ЗА ВРАБОТЕНИТЕ**	**4.607**	**4.472**	**0**	**0**	**0**	**0**	**0**	**0**	**0**	**0**	**4.607**	**4.472**
401	Основни плати и надоместоци	3.360	3.263	0	0	0	0	0	0	0	0	3.360	3.263

МИНИСТЕРСТВО ЗА ЗЕМЈОДЕЛСТВО, ШУМАРСТВО И ВОДОСТОПАНСТВО

Раздел / Програма / Потпрограма / Категорија / Ставка	ОПИС	БУЏЕТ 2009											
		Расходи на Основен буџет				Расходи од самофинансирачки активности		Расходи од заеми		Расходи од донации		Вкупно расходи	
		Буџет	Ребаланс	Буџет	Ребаланс	Буџет	Ребаланс	Буџет	Ребаланс	Буџет	Ребаланс	Буџет	Ребаланс
402	Придонеси за социјално осигурување од работодавачите	1.235	1.208	0	0	0	0	0	0	0	0	1.235	1.208
403	Останати придонеси од плати	12	1	0	0	0	0	0	0	0	0	12	1
42	**СТОКИ И УСЛУГИ**	**740**	**740**	**0**	**0**	**0**	**0**	**0**	**0**	**0**	**0**	**740**	**740**
420	Патни и дневни расходи	200	200	0	0	0	0	0	0	0	0	200	200
421	Комунални услуги,греење, комуникација и транспорт	400	400	0	0	0	0	0	0	0	0	400	400
423	Ситен инвентар, алат и други материјали за поправки	90	90	0	0	0	0	0	0	0	0	90	90
426	Други тековни расходи	50	50	0	0	0	0	0	0	0	0	50	50
46	**СУБВЕНЦИИ И ТРАНСФЕРИ**	**600**	**600**	**0**	**0**	**0**	**0**	**0**	**0**	**0**	**0**	**600**	**600**
464	Разни трансфери	600	600	0	0	0	0	0	0	0	0	600	600
53	***ДРЖАВНА ФИТОСАНИТАРНА ЛАБАРАТОРИЈА***	***11.595***	***11.487***	***0***	***0***	***0***	***0***	***0***	***0***	***0***	***0***	***11.595***	***11.487***
40	**ПЛАТИ, НАЕМНИНИ И НАДОМЕСТОЦИ ЗА ВРАБОТЕНИТЕ**	**6.520**	**6.412**	**0**	**0**	**0**	**0**	**0**	**0**	**0**	**0**	**6.520**	**6.412**
401	Основни плати и надоместоци	3.900	3.823	0	0	0	0	0	0	0	0	3.900	3.823
402	Придонеси за социјално осигурување од работодавачите	2.600	2.588	0	0	0	0	0	0	0	0	2.600	2.588
403	Останати придонеси од плати	20	1	0	0	0	0	0	0	0	0	20	1
42	**СТОКИ И УСЛУГИ**	**4.075**	**4.075**	**0**	**0**	**0**	**0**	**0**	**0**	**0**	**0**	**4.075**	**4.075**
420	Патни и дневни расходи	500	500	0	0	0	0	0	0	0	0	500	500
421	Комунални услуги,греење, комуникација и транспорт	1.083	1.083	0	0	0	0	0	0	0	0	1.083	1.083
423	Ситен инвентар, алат и други материјали за поправки	1.600	1.600	0	0	0	0	0	0	0	0	1.600	1.600
424	Поправки и тековно одржување	180	180	0	0	0	0	0	0	0	0	180	180
425	Договорни услуги	622	622	0	0	0	0	0	0	0	0	622	622
426	Други тековни расходи	90	90	0	0	0	0	0	0	0	0	90	90
48	**КАПИТАЛНИ РАСХОДИ**	**1.000**	**1.000**	**0**	**0**	**0**	**0**	**0**	**0**	**0**	**0**	**1.000**	**1.000**
483	Купување на мебел, опрема, возила и машини	1.000	1.000	0	0	0	0	0	0	0	0	1.000	1.000
6	ВОДОСТОПАНСТВО	**426.565**	**326.935**	**0**	**0**	**0**	**0**	**91.965**	**91.965**	**0**	**0**	**518.530**	**418.900**
60	***ВОДОСТОПАНСТВО***	***72.636***	***57.506***	***0***	***0***	***0***	***0***	***0***	***0***	***0***	***0***	***72.636***	***57.506***
40	**ПЛАТИ, НАЕМНИНИ И НАДОМЕСТОЦИ ЗА ВРАБОТЕНИТЕ**	**8.306**	**8.176**	**0**	**0**	**0**	**0**	**0**	**0**	**0**	**0**	**8.306**	**8.176**
401	Основни плати и надоместоци	5.966	5.873	0	0	0	0	0	0	0	0	5.966	5.873
402	Придонеси за социјално осигурување од работодавачите	2.325	2.301	0	0	0	0	0	0	0	0	2.325	2.301
403	Останати придонеси од плати	15	2	0	0	0	0	0	0	0	0	15	2
42	**СТОКИ И УСЛУГИ**	**2.330**	**2.330**	**0**	**0**	**0**	**0**	**0**	**0**	**0**	**0**	**2.330**	**2.330**
420	Патни и дневни расходи	350	350	0	0	0	0	0	0	0	0	350	350
421	Комунални услуги,греење, комуникација и транспорт	710	710	0	0	0	0	0	0	0	0	710	710
423	Ситен инвентар, алат и други материјали за поправки	100	100	0	0	0	0	0	0	0	0	100	100
424	Поправки и тековно одржување	100	100	0	0	0	0	0	0	0	0	100	100
425	Договорни услуги	570	570	0	0	0	0	0	0	0	0	570	570

МИНИСТЕРСТВО ЗА ЗЕМЈОДЕЛСТВО, ШУМАРСТВО И ВОДОСТОПАНСТВО

Раздел / Програма / Потпрограма / Категорија / Ставка	О П И С	БУЏЕТ 2009											
		Расходи на Основен буџет				Расходи од самофинансирачки активности		Расходи од заеми		Расходи од донации		Вкупно расходи	
		Буџет	Ребаланс	Буџет	Ребаланс	Буџет	Ребаланс	Буџет	Ребаланс	Буџет	Ребаланс	Буџет	Ребаланс
426	Други тековни расходи	500	500	0	0	0	0	0	0	0	0	500	500
48	**КАПИТАЛНИ РАСХОДИ**	**62.000**	**47.000**	**0**	**0**	**0**	**0**	**0**	**0**	**0**	**0**	**62.000**	**47.000**
482	Други градежни објекти	62.000	47.000	0	0	0	0	0	0	0	0	62.000	47.000
6А	***ХИДРОСИСТЕМ ЗЛЕТОВИЦА***	*232.646*	*174.646*	*0*	*0*	*0*	*0*	*0*	*0*	*0*	*0*	*232.646*	*174.646*
42	**СТОКИ И УСЛУГИ**	**21.000**	**13.000**	**0**	**0**	**0**	**0**	**0**	**0**	**0**	**0**	**21.000**	**13.000**
425	Договорни услуги	21.000	13.000	0	0	0	0	0	0	0	0	21.000	13.000
48	**КАПИТАЛНИ РАСХОДИ**	**211.646**	**161.646**	**0**	**0**	**0**	**0**	**0**	**0**	**0**	**0**	**211.646**	**161.646**
482	Други градежни објекти	200.646	150.646	0	0	0	0	0	0	0	0	200.646	150.646
485	Други нефинансиски средства	11.000	11.000	0	0	0	0	0	0	0	0	11.000	11.000
6Б	***ХИДРОСИСТЕМ ЛИСИЧЕ***	*89.390*	*66.890*	*0*	*0*	*0*	*0*	*0*	*0*	*0*	*0*	*89.390*	*66.890*
42	**СТОКИ И УСЛУГИ**	**13.000**	**10.000**	**0**	**0**	**0**	**0**	**0**	**0**	**0**	**0**	**13.000**	**10.000**
425	Договорни услуги	13.000	10.000	0	0	0	0	0	0	0	0	13.000	10.000
45	**КАМАТИ**	**9.500**	**6.000**	**0**	**0**	**0**	**0**	**0**	**0**	**0**	**0**	**9.500**	**6.000**
451	Каматни плаќања кон нерезиденти кредитори	9.500	6.000	0	0	0	0	0	0	0	0	9.500	6.000
48	**КАПИТАЛНИ РАСХОДИ**	**40.000**	**24.000**	**0**	**0**	**0**	**0**	**0**	**0**	**0**	**0**	**40.000**	**24.000**
482	Други градежни објекти	40.000	24.000	0	0	0	0	0	0	0	0	40.000	24.000
49	**ОТПЛАТА НА ГЛАВНИНА**	**26.890**	**26.890**	**0**	**0**	**0**	**0**	**0**	**0**	**0**	**0**	**26.890**	**26.890**
491	Отплата на главнина до нерезидентни кредитори	26.890	26.890	0	0	0	0	0	0	0	0	26.890	26.890
6В	***ИЗГРАДБА НА БРАНА НА ОРИЗАРСКА РЕКА***	*10.000*	*10.000*	*0*	*0*	*0*	*0*	*0*	*0*	*0*	*0*	*10.000*	*10.000*
48	**КАПИТАЛНИ РАСХОДИ**	**10.000**	**10.000**	**0**	**0**	**0**	**0**	**0**	**0**	**0**	**0**	**10.000**	**10.000**
482	Други градежни објекти	10.000	10.000	0	0	0	0	0	0	0	0	10.000	10.000
6Г	***ПРОГРАМА ЗА НАВОДНУВАЊЕ НА ЈУЖНА ДОЛИНА НА ВАРДАР***	*21.893*	*17.893*	*0*	*0*	*0*	*0*	*91.965*	*91.965*	*0*	*0*	*113.858*	*109.858*
42	**СТОКИ И УСЛУГИ**	**4.010**	**4.010**	**0**	**0**	**0**	**0**	**0**	**0**	**0**	**0**	**4.010**	**4.010**
420	Патни и дневни расходи	300	300	0	0	0	0	0	0	0	0	300	300
421	Комунални услуги,греење, комуникација и транспорт	800	800	0	0	0	0	0	0	0	0	800	800
423	Ситен инвентар, алат и други материјали за поправки	600	600	0	0	0	0	0	0	0	0	600	600
424	Поправки и тековно одржување	100	100	0	0	0	0	0	0	0	0	100	100
425	Договорни услуги	2.010	2.010	0	0	0	0	0	0	0	0	2.010	2.010
426	Други тековни расходи	200	200	0	0	0	0	0	0	0	0	200	200
45	**КАМАТИ**	**3.500**	**3.500**	**0**	**0**	**0**	**0**	**0**	**0**	**0**	**0**	**3.500**	**3.500**
451	Каматни плаќања кон нерезиденти кредитори	3.500	3.500	0	0	0	0	0	0	0	0	3.500	3.500
48	**КАПИТАЛНИ РАСХОДИ**	**14.383**	**10.383**	**0**	**0**	**0**	**0**	**91.965**	**91.965**	**0**	**0**	**106.348**	**102.348**
482	Други градежни објекти	14.383	10.383	0	0	0	0	91.965	91.965	0	0	106.348	102.348
Б	МЕРКИ ЗА НАМАЛУВАЊЕ НА СИРОМАШТИЈАТА	**15.000**	**7.000**	**0**	**0**	**0**	**0**	**0**	**0**	**0**	**0**	**15.000**	**7.000**
ББ	***РЕВИТАЛИЗАЦИЈА НА СЕЛА***	*15.000*	*7.000*	*0*	*0*	*0*	*0*	*0*	*0*	*0*	*0*	*15.000*	*7.000*
48	**КАПИТАЛНИ РАСХОДИ**	**15.000**	**7.000**	**0**	**0**	**0**	**0**	**0**	**0**	**0**	**0**	**15.000**	**7.000**
488	Капитални дотации до ЕЛС	15.000	7.000	0	0	0	0	0	0	0	0	15.000	7.000

МИНИСТЕРСТВО ЗА ЗЕМЈОДЕЛСТВО, ШУМАРСТВО И ВОДОСТОПАНСТВО

Раздел / Програма / Потпрограма / Категорија / Ставка	ОПИС	БУЏЕТ 2009									
		Расходи на Основен буџет				Расходи од самофинансирачки активности		Расходи од заеми		Расходи од донации		Вкупно расходи	
		Буџет	Ребаланс	Буџет	Ребаланс	Буџет	Ребаланс	Буџет	Ребаланс	Буџет	Ребаланс	Буџет	Ребаланс
14002	**АГЕНЦИЈА ЗА ПОТТИКНУВАЊЕ НА РАЗВОЈОТ НА ЗЕМЈОДЕЛСТВОТО - БИТОЛА**	**74.000**	**66.296**	**2.500**	**2.500**	**0**	**0**	**0**	**0**	**0**	**0**	**76.500**	**68.796**
1	**АДМИНИСТРАЦИЈА**	**62.931**	**57.400**	**0**	**0**	**0**	**0**	**0**	**0**	**0**	**0**	**62.931**	**57.400**
10	АДМИНИСТРАЦИЈА	62.931	57.400	0	0	0	0	0	0	0	0	62.931	57.400
2	**СОВЕТИ**	**5.765**	**5.740**	**2.500**	**2.500**	**0**	**0**	**0**	**0**	**0**	**0**	**8.265**	**8.240**
20	СОВЕТИ	5.765	5.740	2.500	2.500	0	0	0	0	0	0	8.265	8.240
3	**СИСТЕМ ЗА МОНИТОРИНГ НА ФАРМА**	**5.304**	**3.156**	**0**	**0**	**0**	**0**	**0**	**0**	**0**	**0**	**5.304**	**3.156**
30	СИСТЕМ ЗА МОНИТОРИНГ НА ФАРМА	5.304	3.156	0	0	0	0	0	0	0	0	5.304	3.156
РАСХОДИ													
40	**ПЛАТИ, НАЕМНИНИ И НАДОМЕСТОЦИ ЗА ВРАБОТЕНИТЕ**	**52.000**	**50.896**	**0**	**0**	**0**	**0**	**0**	**0**	**0**	**0**	**52.000**	**50.896**
401	Основни плати и надоместоци	35.450	34.659	0	0	0	0	0	0	0	0	35.450	34.659
402	Придонеси за социјално осигурување од работодавачите	16.460	16.230	0	0	0	0	0	0	0	0	16.460	16.230
403	Останати придонеси од плати	90	7	0	0	0	0	0	0	0	0	90	7
42	**СТОКИ И УСЛУГИ**	**22.000**	**15.400**	**2.500**	**2.500**	**0**	**0**	**0**	**0**	**0**	**0**	**24.500**	**17.900**
420	Патни и дневни расходи	935	556	0	0	0	0	0	0	0	0	935	556
421	Комунални услуги,греење, комуникација и транспорт	13.365	7.952	900	900	0	0	0	0	0	0	14.265	8.852
423	Ситен инвентар, алат и други материјали за поправки	3.561	2.119	500	500	0	0	0	0	0	0	4.061	2.619
424	Поправки и тековно одржување	699	416	0	0	0	0	0	0	0	0	699	416
425	Договорни услуги	3.236	4.236	1.100	1.100	0	0	0	0	0	0	4.336	5.336
426	Други тековни расходи	204	121	0	0	0	0	0	0	0	0	204	121
1	АДМИНИСТРАЦИЈА	**62.931**	**57.400**	**0**	**0**	**0**	**0**	**0**	**0**	**0**	**0**	**62.931**	**57.400**
10	***АДМИНИСТРАЦИЈА***	***62.931***	***57.400***	***0***	***0***	***0***	***0***	***0***	***0***	***0***	***0***	***62.931***	***57.400***
40	**ПЛАТИ, НАЕМНИНИ И НАДОМЕСТОЦИ ЗА ВРАБОТЕНИТЕ**	**52.000**	**50.896**	**0**	**0**	**0**	**0**	**0**	**0**	**0**	**0**	**52.000**	**50.896**
401	Основни плати и надоместоци	35.450	34.659	0	0	0	0	0	0	0	0	35.450	34.659
402	Придонеси за социјално осигурување од работодавачите	16.460	16.230	0	0	0	0	0	0	0	0	16.460	16.230
403	Останати придонеси од плати	90	7	0	0	0	0	0	0	0	0	90	7
42	**СТОКИ И УСЛУГИ**	**10.931**	**6.504**	**0**	**0**	**0**	**0**	**0**	**0**	**0**	**0**	**10.931**	**6.504**
420	Патни и дневни расходи	699	416	0	0	0	0	0	0	0	0	699	416
421	Комунални услуги,греење, комуникација и транспорт	6.910	4.111	0	0	0	0	0	0	0	0	6.910	4.111
423	Ситен инвентар, алат и други материјали за поправки	645	384	0	0	0	0	0	0	0	0	645	384

АГЕНЦИЈА ЗА ПОТТИКНУВАЊЕ НА РАЗВОЈОТ НА ЗЕМЈОДЕЛСТВОТО - БИТОЛА

Раздел / Програма / Потпрограма / Категорија / Ставка	ОПИС	БУЏЕТ 2009											
		Расходи на Основен буџет				Расходи од самофинансирачки активности		Расходи од заеми		Расходи од донации		Вкупно расходи	
		Буџет	Ребаланс	Буџет	Ребаланс	Буџет	Ребаланс	Буџет	Ребаланс	Буџет	Ребаланс	Буџет	Ребаланс
424	Поправки и тековно одржување	699	416	0	0	0	0	0	0	0	0	699	416
425	Договорни услуги	1.774	1.056	0	0	0	0	0	0	0	0	1.774	1.056
426	Други тековни расходи	204	121	0	0	0	0	0	0	0	0	204	121
2	СОВЕТИ	**5.765**	**5.740**	**2.500**	**2.500**	**0**	**0**	**0**	**0**	**0**	**0**	**8.265**	**8.240**
20	***СОВЕТИ***	***5.765***	***5.740***	***2.500***	***2.500***	***0***	***0***	***0***	***0***	***0***	***0***	***8.265***	***8.240***
42	**СТОКИ И УСЛУГИ**	**5.765**	**5.740**	**2.500**	**2.500**	**0**	**0**	**0**	**0**	**0**	**0**	**8.265**	**8.240**
420	Патни и дневни расходи	236	140	0	0	0	0	0	0	0	0	236	140
421	Комунални услуги,греење, комуникација и транспорт	3.732	2.221	900	900	0	0	0	0	0	0	4.632	3.121
423	Ситен инвентар, алат и други материјали за поправки	1.615	961	500	500	0	0	0	0	0	0	2.115	1.461
425	Договорни услуги	182	2.418	1.100	1.100	0	0	0	0	0	0	1.282	3.518
3	СИСТЕМ ЗА МОНИТОРИНГ НА ФАРМА	**5.304**	**3.156**	**0**	**0**	**0**	**0**	**0**	**0**	**0**	**0**	**5.304**	**3.156**
30	***СИСТЕМ ЗА МОНИТОРИНГ НА ФАРМА***	***5.304***	***3.156***	***0***	***0***	***0***	***0***	***0***	***0***	***0***	***0***	***5.304***	***3.156***
42	**СТОКИ И УСЛУГИ**	**5.304**	**3.156**	**0**	**0**	**0**	**0**	**0**	**0**	**0**	**0**	**5.304**	**3.156**
421	Комунални услуги,греење, комуникација и транспорт	2.723	1.620	0	0	0	0	0	0	0	0	2.723	1.620
423	Ситен инвентар, алат и други материјали за поправки	1.301	774	0	0	0	0	0	0	0	0	1.301	774
425	Договорни услуги	1.280	762	0	0	0	0	0	0	0	0	1.280	762

АГЕНЦИЈА ЗА ПОТТИКНУВАЊЕ НА РАЗВОЈОТ НА ЗЕМЈОДЕЛСТВОТО - БИТОЛА

Раздел / Програма / Потпрограма / Категорија / Ставка	ОПИС	БУЏЕТ 2009									
		Расходи на Основен буџет				Расходи од самофинансирачки активности		Расходи од заеми		Расходи од донации		Вкупно расходи	
		Буџет	Ребаланс	Буџет	Ребаланс	Буџет	Ребаланс	Буџет	Ребаланс	Буџет	Ребаланс	Буџет	Ребаланс
14003	**УПРАВА ЗА ХИДРОМЕТЕОРОЛОШКИ РАБОТИ**	**129.136**	**113.463**	**3.000**	**3.000**	**8.500**	**10.000**	**0**	**0**	**0**	**0**	**140.636**	**126.463**
1	**АДМИНИСТРАЦИЈА**	**29.943**	**25.070**	**3.000**	**3.000**	**0**	**0**	**0**	**0**	**0**	**0**	**32.943**	**28.070**
10	АДМИНИСТРАЦИЈА	29.943	25.070	3.000	3.000	0	0	0	0	0	0	32.943	28.070
2	**ХИДРОЛОГИЈА И СЛЕДЕЊЕ НА СОСТОЈБАТА НА ПРИРОДНАТА СРЕДИНА**	**21.086**	**19.116**	**0**	**0**	**5.500**	**7.000**	**0**	**0**	**0**	**0**	**26.586**	**26.116**
20	ХИДРОЛОГИЈА И СЛЕДЕЊЕ НА СОСТОЈБАТА НА ПРИРОДНАТА СРЕДИНА	21.086	19.116	0	0	5.500	7.000	0	0	0	0	26.586	26.116
3	**МЕТЕОРОЛОГИЈА**	**29.272**	**26.761**	**0**	**0**	**2.000**	**2.000**	**0**	**0**	**0**	**0**	**31.272**	**28.761**
30	МЕТЕОРОЛОГИЈА	29.272	26.761	0	0	2.000	2.000	0	0	0	0	31.272	28.761
4	**ПРОГНОЗА, ПРЕДУПРЕДУВАЊЕ, ИНФОРМАТИКА И ТЕХНИКА**	**46.435**	**40.836**	**0**	**0**	**600**	**600**	**0**	**0**	**0**	**0**	**47.035**	**41.436**
40	ПРОГНОЗА, ПРЕДУПРЕДУВАЊЕ, ИНФОРМАТИКА И ТЕХНИКА	46.435	40.836	0	0	600	600	0	0	0	0	47.035	41.436
К	**РЕФОРМА НА ЈАВНАТА АДМИНИСТРАЦИЈА**	**2.400**	**1.680**	**0**	**0**	**400**	**400**	**0**	**0**	**0**	**0**	**2.800**	**2.080**
К2	СТРУЧНО ОСПОСОБУВАЊЕ И УСОВРШУВАЊЕ	2.400	1.680	0	0	400	400	0	0	0	0	2.800	2.080
РАСХОДИ													
40	**ПЛАТИ, НАЕМНИНИ И НАДОМЕСТОЦИ ЗА ВРАБОТЕНИТЕ**	**74.678**	**72.841**	**0**	**0**	**920**	**920**	**0**	**0**	**0**	**0**	**75.598**	**73.761**
401	Основни плати и надоместоци	52.528	51.213	0	0	650	650	0	0	0	0	53.178	51.863
402	Придонеси за социјално осигурување од работодавачите	21.900	21.615	0	0	267	267	0	0	0	0	22.167	21.882
403	Останати придонеси од плати	250	13	0	0	3	3	0	0	0	0	253	16
42	**СТОКИ И УСЛУГИ**	**47.308**	**32.872**	**3.000**	**2.845**	**7.200**	**7.200**	**0**	**0**	**0**	**0**	**57.508**	**42.917**
420	Патни и дневни расходи	4.550	4.356	0	0	1.710	1.710	0	0	0	0	6.260	6.066
421	Комунални услуги,греење, комуникација и транспорт	9.635	6.681	1.500	1.500	890	890	0	0	0	0	12.025	9.071
423	Ситен инвентар, алат и други материјали за поправки	13.990	8.491	250	250	600	600	0	0	0	0	14.840	9.341
424	Поправки и тековно одржување	11.640	7.904	250	250	150	150	0	0	0	0	12.040	8.304
425	Договорни услуги	7.300	5.250	250	250	2.250	2.250	0	0	0	0	9.800	7.750
426	Други тековни расходи	193	190	750	595	1.600	1.600	0	0	0	0	2.543	2.385
46	**СУБВЕНЦИИ И ТРАНСФЕРИ**	**0**	**0**	**0**	**65**	**0**	**0**	**0**	**0**	**0**	**0**	**0**	**65**
464	Разни трансфери	0	0	0	65	0	0	0	0	0	0	0	65
48	**КАПИТАЛНИ РАСХОДИ**	**7.150**	**7.750**	**0**	**90**	**380**	**1.880**	**0**	**0**	**0**	**0**	**7.530**	**9.720**
482	Други градежни објекти	2.790	2.790	0	0	0	0	0	0	0	0	2.790	2.790
483	Купување на мебел, опрема, возила и машини	4.360	4.520	0	0	380	1.880	0	0	0	0	4.740	6.400

УПРАВА ЗА ХИДРОМЕТЕОРОЛОШКИ РАБОТИ

Раздел / Програма / Потпрограма / Категорија / Ставка	ОПИС	Расходи на Основен буџет				Расходи од самофинансирачки активности		Расходи од заеми		Расходи од донации		Вкупно расходи	
		Буџет	Ребаланс	Буџет	Ребаланс	Буџет	Ребаланс	Буџет	Ребаланс	Буџет	Ребаланс	Буџет	Ребаланс
485	Други нефинансиски средства	0	440	0	90	0	0	0	0	0	0	0	530
1	АДМИНИСТРАЦИЈА	**29.943**	**25.070**	**3.000**	**3.000**	**0**	**0**	**0**	**0**	**0**	**0**	**32.943**	**28.070**
10	***АДМИНИСТРАЦИЈА***	*29.943*	*25.070*	*3.000*	*3.000*	*0*	*0*	*0*	*0*	*0*	*0*	*32.943*	*28.070*
40	**ПЛАТИ, НАЕМНИНИ И НАДОМЕСТОЦИ ЗА ВРАБОТЕНИТЕ**	**13.703**	**13.387**	**0**	**0**	**0**	**0**	**0**	**0**	**0**	**0**	**13.703**	**13.387**
401	Основни плати и надоместоци	9.653	9.427	0	0	0	0	0	0	0	0	9.653	9.427
402	Придонеси за социјално осигурување од работодавачите	4.000	3.957	0	0	0	0	0	0	0	0	4.000	3.957
403	Останати придонеси од плати	50	3	0	0	0	0	0	0	0	0	50	3
42	**СТОКИ И УСЛУГИ**	**15.540**	**10.983**	**3.000**	**2.845**	**0**	**0**	**0**	**0**	**0**	**0**	**18.540**	**13.828**
420	Патни и дневни расходи	250	250	0	0	0	0	0	0	0	0	250	250
421	Комунални услуги,греење, комуникација и транспорт	8.000	5.537	1.500	1.500	0	0	0	0	0	0	9.500	7.037
423	Ситен инвентар, алат и други материјали за поправки	390	336	250	250	0	0	0	0	0	0	640	586
424	Поправки и тековно одржување	6.000	4.200	250	250	0	0	0	0	0	0	6.250	4.450
425	Договорни услуги	800	560	250	250	0	0	0	0	0	0	1.050	810
426	Други тековни расходи	100	100	750	595	0	0	0	0	0	0	850	695
46	**СУБВЕНЦИИ И ТРАНСФЕРИ**	**0**	**0**	**0**	**65**	**0**	**0**	**0**	**0**	**0**	**0**	**0**	**65**
464	Разни трансфери	0	0	0	65	0	0	0	0	0	0	0	65
48	**КАПИТАЛНИ РАСХОДИ**	**700**	**700**	**0**	**90**	**0**	**0**	**0**	**0**	**0**	**0**	**700**	**790**
483	Купување на мебел, опрема, возила и машини	700	640	0	0	0	0	0	0	0	0	700	640
485	Други нефинансиски средства	0	60	0	90	0	0	0	0	0	0	0	150
2	ХИДРОЛОГИЈА И СЛЕДЕЊЕ НА СОСТОЈБАТА НА ПРИРОДНАТА СРЕДИНА	**21.086**	**19.116**	**0**	**0**	**5.500**	**7.000**	**0**	**0**	**0**	**0**	**26.586**	**26.116**
20	***ХИДРОЛОГИЈА И СЛЕДЕЊЕ НА СОСТОЈБАТА НА ПРИРОДНАТА СРЕДИНА***	*21.086*	*19.116*	*0*	*0*	*5.500*	*7.000*	*0*	*0*	*0*	*0*	*26.586*	*26.116*
40	**ПЛАТИ, НАЕМНИНИ И НАДОМЕСТОЦИ ЗА ВРАБОТЕНИТЕ**	**12.740**	**12.419**	**0**	**0**	**290**	**290**	**0**	**0**	**0**	**0**	**13.030**	**12.709**
401	Основни плати и надоместоци	9.000	8.770	0	0	200	200	0	0	0	0	9.200	8.970
402	Придонеси за социјално осигурување од работодавачите	3.700	3.647	0	0	89	89	0	0	0	0	3.789	3.736
403	Останати придонеси од плати	40	2	0	0	1	1	0	0	0	0	41	3
42	**СТОКИ И УСЛУГИ**	**5.496**	**3.847**	**0**	**0**	**4.960**	**4.960**	**0**	**0**	**0**	**0**	**10.456**	**8.807**
420	Патни и дневни расходи	1.700	1.190	0	0	1.110	1.110	0	0	0	0	2.810	2.300
421	Комунални услуги,греење, комуникација и транспорт	915	640	0	0	800	800	0	0	0	0	1.715	1.440
423	Ситен инвентар, алат и други материјали за поправки	600	420	0	0	400	400	0	0	0	0	1.000	820
424	Поправки и тековно одржување	331	232	0	0	50	50	0	0	0	0	381	282
425	Договорни услуги	1.900	1.330	0	0	1.600	1.600	0	0	0	0	3.500	2.930
426	Други тековни расходи	50	35	0	0	1.000	1.000	0	0	0	0	1.050	1.035
48	**КАПИТАЛНИ РАСХОДИ**	**2.850**	**2.850**	**0**	**0**	**250**	**1.750**	**0**	**0**	**0**	**0**	**3.100**	**4.600**
482	Други градежни објекти	2.790	2.790	0	0	0	0	0	0	0	0	2.790	2.790

УПРАВА ЗА ХИДРОМЕТЕОРОЛОШКИ РАБОТИ

Раздел / Програма / Потпрограма / Категорија / Ставка	ОПИС	БУЏЕТ 2009									
		Расходи на Основен буџет				Расходи од самофинансирачки активности		Расходи од заеми		Расходи од донации		Вкупно расходи	
		Буџет	Ребаланс	Буџет	Ребаланс	Буџет	Ребаланс	Буџет	Ребаланс	Буџет	Ребаланс	Буџет	Ребаланс
483	Купување на мебел, опрема, возила и машини	60	60	0	0	250	1.750	0	0	0	0	310	1.810
3	МЕТЕОРОЛОГИЈА	**29.272**	**26.761**	**0**	**0**	**2.000**	**2.000**	**0**	**0**	**0**	**0**	**31.272**	**28.761**
30	***МЕТЕОРОЛОГИЈА***	***29.272***	***26.761***	***0***	***0***	***2.000***	***2.000***	***0***	***0***	***0***	***0***	***31.272***	***28.761***
40	**ПЛАТИ, НАЕМНИНИ И НАДОМЕСТОЦИ ЗА ВРАБОТЕНИТЕ**	**21.367**	**20.717**	**0**	**0**	**630**	**630**	**0**	**0**	**0**	**0**	**21.997**	**21.347**
401	Основни плати и надоместоци	15.607	15.142	0	0	450	450	0	0	0	0	16.057	15.592
402	Придонеси за социјално осигурување од работодавачите	5.700	5.570	0	0	178	178	0	0	0	0	5.878	5.748
403	Останати придонеси од плати	60	5	0	0	2	2	0	0	0	0	62	7
42	**СТОКИ И УСЛУГИ**	**6.405**	**4.544**	**0**	**0**	**1.290**	**1.290**	**0**	**0**	**0**	**0**	**7.695**	**5.834**
420	Патни и дневни расходи	200	200	0	0	150	150	0	0	0	0	350	350
421	Комунални услуги,греење, комуникација и транспорт	170	119	0	0	90	90	0	0	0	0	260	209
423	Ситен инвентар, алат и други материјали за поправки	3.000	1.785	0	0	150	150	0	0	0	0	3.150	1.935
424	Поправки и тековно одржување	1.309	1.092	0	0	50	50	0	0	0	0	1.359	1.142
425	Договорни услуги	1.700	1.330	0	0	400	400	0	0	0	0	2.100	1.730
426	Други тековни расходи	26	18	0	0	450	450	0	0	0	0	476	468
48	**КАПИТАЛНИ РАСХОДИ**	**1.500**	**1.500**	**0**	**0**	**80**	**80**	**0**	**0**	**0**	**0**	**1.580**	**1.580**
483	Купување на мебел, опрема, возила и машини	1.500	1.500	0	0	80	80	0	0	0	0	1.580	1.580
4	ПРОГНОЗА, ПРЕДУПРЕДУВАЊЕ, ИНФОРМАТИКА И ТЕХНИКА	**46.435**	**40.836**	**0**	**0**	**600**	**600**	**0**	**0**	**0**	**0**	**47.035**	**41.436**
40	***ПРОГНОЗА, ПРЕДУПРЕДУВАЊЕ, ИНФОРМАТИКА И ТЕХНИКА***	***46.435***	***40.836***	***0***	***0***	***600***	***600***	***0***	***0***	***0***	***0***	***47.035***	***41.436***
40	**ПЛАТИ, НАЕМНИНИ И НАДОМЕСТОЦИ ЗА ВРАБОТЕНИТЕ**	**26.868**	**26.318**	**0**	**0**	**0**	**0**	**0**	**0**	**0**	**0**	**26.868**	**26.318**
401	Основни плати и надоместоци	18.268	17.874	0	0	0	0	0	0	0	0	18.268	17.874
402	Придонеси за социјално осигурување од работодавачите	8.500	8.441	0	0	0	0	0	0	0	0	8.500	8.441
403	Останати придонеси од плати	100	3	0	0	0	0	0	0	0	0	100	3
42	**СТОКИ И УСЛУГИ**	**17.467**	**11.818**	**0**	**0**	**550**	**550**	**0**	**0**	**0**	**0**	**18.017**	**12.368**
420	Патни и дневни расходи	400	1.316	0	0	50	50	0	0	0	0	450	1.366
421	Комунални услуги,греење, комуникација и транспорт	550	385	0	0	0	0	0	0	0	0	550	385
423	Ситен инвентар, алат и други материјали за поправки	10.000	5.950	0	0	50	50	0	0	0	0	10.050	6.000
424	Поправки и тековно одржување	4.000	2.380	0	0	50	50	0	0	0	0	4.050	2.430
425	Договорни услуги	2.500	1.750	0	0	250	250	0	0	0	0	2.750	2.000
426	Други тековни расходи	17	37	0	0	150	150	0	0	0	0	167	187
48	**КАПИТАЛНИ РАСХОДИ**	**2.100**	**2.700**	**0**	**0**	**50**	**50**	**0**	**0**	**0**	**0**	**2.150**	**2.750**
483	Купување на мебел, опрема, возила и машини	2.100	2.320	0	0	50	50	0	0	0	0	2.150	2.370
485	Други нефинансиски средства	0	380	0	0	0	0	0	0	0	0	0	380
К	РЕФОРМА НА ЈАВНАТА АДМИНИСТРАЦИЈА	**2.400**	**1.680**	**0**	**0**	**400**	**400**	**0**	**0**	**0**	**0**	**2.800**	**2.080**
К2	***СТРУЧНО ОСПОСОБУВАЊЕ И УСОВРШУВАЊЕ***	***2.400***	***1.680***	***0***	***0***	***400***	***400***	***0***	***0***	***0***	***0***	***2.800***	***2.080***

УПРАВА ЗА ХИДРОМЕТЕОРОЛОШКИ РАБОТИ

Раздел Програма Потпрограма Категорија Ставка	ОПИС	БУЏЕТ 2009											
		Расходи на Основен буџет				Расходи од самофинансирачки активности		Расходи од заеми		Расходи од донации		Вкупно расходи	
		Буџет	Ребаланс	Буџет	Ребаланс	Буџет	Ребаланс	Буџет	Ребаланс	Буџет	Ребаланс	Буџет	Ребаланс
42	**СТОКИ И УСЛУГИ**	**2.400**	**1.680**	**0**	**0**	**400**	**400**	**0**	**0**	**0**	**0**	**2.800**	**2.080**
420	Патни и дневни расходи	2.000	1.400	0	0	400	400	0	0	0	0	2.400	1.800
425	Договорни услуги	400	280	0	0	0	0	0	0	0	0	400	280

УПРАВА ЗА ХИДРОМЕТЕОРОЛОШКИ РАБОТИ

Раздел / Програма / Потпрограма / Категорија / Ставка	ОПИС	БУЏЕТ 2009 Расходи на Основен буџет Буџет	Расходи на Основен буџет Ребаланс	Расходи од самофинансирачки активности Буџет	Расходи од самофинансирачки активности Ребаланс	Расходи од заеми Буџет	Расходи од заеми Ребаланс	Расходи од донации Буџет	Расходи од донации Ребаланс	Вкупно расходи Буџет	Вкупно расходи Ребаланс
14004	**АГЕНЦИЈА ЗА ФИНАНСИСКА ПОДДРШКА ВО ЗЕМЈОДЕЛСТВОТО И РУРАЛНИОТ РАЗВОЈ**	4.465.646	4.432.485	0	0	0	0	0	0	4.465.646	4.432.485
2	**ФИНАНСИСКА ПОДРШКА ВО ЗЕМЈОДЕЛСТВОТО И РУРАЛНИОТ РАЗВОЈ**	4.452.746	4.431.885	0	0	0	0	0	0	4.452.746	4.431.885
20	ФИНАНСИСКА ПОДРШКА ВО ЗЕМЈОДЕЛИЕТО	3.952.746	3.931.885	0	0	0	0	0	0	3.952.746	3.931.885
2А	ФИНАНСИСКА ПОДДРШКА НА РУРАЛЕН РАЗВОЈ	500.000	500.000	0	0	0	0	0	0	500.000	500.000
К	**РЕФОРМА НА ЈАВНАТА АДМИНИСТРАЦИЈА**	600	600	0	0	0	0	0	0	600	600
К2	СТРУЧНО ОСПОСОБУВАЊЕ И УСОВРШУВАЊЕ	600	600	0	0	0	0	0	0	600	600
М	**ИНТЕГРАЦИЈА ВО ЕУ**	12.300	0	0	0	0	0	0	0	12.300	0
МД	РУРАЛЕН РАЗВОЈ	12.300	0	0	0	0	0	0	0	12.300	0
РАСХОДИ											
40	**ПЛАТИ, НАЕМНИНИ И НАДОМЕСТОЦИ ЗА ВРАБОТЕНИТЕ**	50.000	44.139	0	0	0	0	0	0	50.000	44.139
401	Основни плати и надоместоци	35.977	31.360	0	0	0	0	0	0	35.977	31.360
402	Придонеси за социјално осигурување од работодавачите	13.918	12.774	0	0	0	0	0	0	13.918	12.774
403	Останати придонеси од плати	105	5	0	0	0	0	0	0	105	5
42	**СТОКИ И УСЛУГИ**	22.076	22.076	0	0	0	0	0	0	22.076	22.076
420	Патни и дневни расходи	7.000	7.000	0	0	0	0	0	0	7.000	7.000
421	Комунални услуги,греење, комуникација и транспорт	5.000	5.000	0	0	0	0	0	0	5.000	5.000
423	Ситен инвентар, алат и други материјали за поправки	1.500	1.500	0	0	0	0	0	0	1.500	1.500
424	Поправки и тековно одржување	576	576	0	0	0	0	0	0	576	576
425	Договорни услуги	7.100	7.100	0	0	0	0	0	0	7.100	7.100
426	Други тековни расходи	900	900	0	0	0	0	0	0	900	900
46	**СУБВЕНЦИИ И ТРАНСФЕРИ**	3.800.000	3.800.000	0	0	0	0	0	0	3.800.000	3.800.000
464	Разни трансфери	3.800.000	3.800.000	0	0	0	0	0	0	3.800.000	3.800.000
48	**КАПИТАЛНИ РАСХОДИ**	593.570	566.270	0	0	0	0	0	0	593.570	566.270
481	Градежни објекти	70.000	55.000	0	0	0	0	0	0	70.000	55.000
482	Други градежни објекти	1.530	1.530	0	0	0	0	0	0	1.530	1.530
483	Купување на мебел, опрема, возила и машини	9.700	9.700	0	0	0	0	0	0	9.700	9.700
485	Други нефинансиски средства	40	40	0	0	0	0	0	0	40	40
489	Капитални субвенции за претпријатија и невладини организации	512.300	500.000	0	0	0	0	0	0	512.300	500.000

АГЕНЦИЈА ЗА ФИНАНСИСКА ПОДДРШКА ВО ЗЕМЈОДЕЛСТВОТО И РУРАЛНИОТ РАЗВОЈ

Раздел / Програма / Потпрограма / Категорија / Ставка	ОПИС	БУЏЕТ 2009											
		Расходи на Основен буџет				Расходи од самофинансирачки активности		Расходи од заеми		Расходи од донации		Вкупно расходи	
		Буџет	Ребаланс	Буџет	Ребаланс	Буџет	Ребаланс	Буџет	Ребаланс	Буџет	Ребаланс	Буџет	Ребаланс
2	ФИНАНСИСКА ПОДРШКА ВО ЗЕМЈОДЕЛСТВОТО И РУРАЛНИОТ РАЗВОЈ	4.452.746	4.431.885	0	0	0	0	0	0	0	0	4.452.746	4.431.885
20	***ФИНАНСИСКА ПОДРШКА ВО ЗЕМЈОДЕЛИЕТО***	*3.952.746*	*3.931.885*	*0*	*0*	*0*	*0*	*0*	*0*	*0*	*0*	*3.952.746*	*3.931.885*
40	**ПЛАТИ, НАЕМНИНИ И НАДОМЕСТОЦИ ЗА ВРАБОТЕНИТЕ**	**50.000**	**44.139**	**0**	**0**	**0**	**0**	**0**	**0**	**0**	**0**	**50.000**	**44.139**
401	Основни плати и надоместоци	35.977	31.360	0	0	0	0	0	0	0	0	35.977	31.360
402	Придонеси за социјално осигурување од работодавачите	13.918	12.774	0	0	0	0	0	0	0	0	13.918	12.774
403	Останати придонеси од плати	105	5	0	0	0	0	0	0	0	0	105	5
42	**СТОКИ И УСЛУГИ**	**21.476**	**21.476**	**0**	**0**	**0**	**0**	**0**	**0**	**0**	**0**	**21.476**	**21.476**
420	Патни и дневни расходи	7.000	7.000	0	0	0	0	0	0	0	0	7.000	7.000
421	Комунални услуги,греење, комуникација и транспорт	5.000	5.000	0	0	0	0	0	0	0	0	5.000	5.000
423	Ситен инвентар, алат и други материјали за поправки	1.500	1.500	0	0	0	0	0	0	0	0	1.500	1.500
424	Поправки и тековно одржување	576	576	0	0	0	0	0	0	0	0	576	576
425	Договорни услуги	6.500	6.500	0	0	0	0	0	0	0	0	6.500	6.500
426	Други тековни расходи	900	900	0	0	0	0	0	0	0	0	900	900
46	**СУБВЕНЦИИ И ТРАНСФЕРИ**	**3.800.000**	**3.800.000**	**0**	**0**	**0**	**0**	**0**	**0**	**0**	**0**	**3.800.000**	**3.800.000**
464	Разни трансфери	3.800.000	3.800.000	0	0	0	0	0	0	0	0	3.800.000	3.800.000
48	**КАПИТАЛНИ РАСХОДИ**	**81.270**	**66.270**	**0**	**0**	**0**	**0**	**0**	**0**	**0**	**0**	**81.270**	**66.270**
481	Градежни објекти	70.000	55.000	0	0	0	0	0	0	0	0	70.000	55.000
482	Други градежни објекти	1.530	1.530	0	0	0	0	0	0	0	0	1.530	1.530
483	Купување на мебел, опрема, возила и машини	9.700	9.700	0	0	0	0	0	0	0	0	9.700	9.700
485	Други нефинансиски средства	40	40	0	0	0	0	0	0	0	0	40	40
2А	***ФИНАНСИСКА ПОДДРШКА НА РУРАЛЕН РАЗВОЈ***	*500.000*	*500.000*	*0*	*0*	*0*	*0*	*0*	*0*	*0*	*0*	*500.000*	*500.000*
48	**КАПИТАЛНИ РАСХОДИ**	**500.000**	**500.000**	**0**	**0**	**0**	**0**	**0**	**0**	**0**	**0**	**500.000**	**500.000**
489	Капитални субвенции за претпријатија и невладини организации	500.000	500.000	0	0	0	0	0	0	0	0	500.000	500.000
К	РЕФОРМА НА ЈАВНАТА АДМИНИСТРАЦИЈА	600	600	0	0	0	0	0	0	0	0	600	600
К2	***СТРУЧНО ОСПОСОБУВАЊЕ И УСОВРШУВАЊЕ***	*600*	*600*	*0*	*0*	*0*	*0*	*0*	*0*	*0*	*0*	*600*	*600*
42	**СТОКИ И УСЛУГИ**	**600**	**600**	**0**	**0**	**0**	**0**	**0**	**0**	**0**	**0**	**600**	**600**
425	Договорни услуги	600	600	0	0	0	0	0	0	0	0	600	600
М	ИНТЕГРАЦИЈА ВО ЕУ	12.300	0	0	0	0	0	0	0	0	0	12.300	0
МД	***РУРАЛЕН РАЗВОЈ***	*12.300*	*0*	*0*	*0*	*0*	*0*	*0*	*0*	*0*	*0*	*12.300*	*0*
48	**КАПИТАЛНИ РАСХОДИ**	**12.300**	**0**	**0**	**0**	**0**	**0**	**0**	**0**	**0**	**0**	**12.300**	**0**
489	Капитални субвенции за претпријатија и невладини организации	12.300	0	0	0	0	0	0	0	0	0	12.300	0

АГЕНЦИЈА ЗА ФИНАНСИСКА ПОДДРШКА ВО ЗЕМЈОДЕЛСТВОТО И РУРАЛНИОТ РАЗВОЈ

Раздел / Програма / Потпрограма / Категорија / Ставка	ОПИС	БУЏЕТ 2009											
		Расходи на Основен буџет				Расходи од самофинансирачки активности		Расходи од заеми		Расходи од донации		Вкупно расходи	
		Буџет	Ребаланс	Буџет	Ребаланс	Буџет	Ребаланс	Буџет	Ребаланс	Буџет	Ребаланс	Буџет	Ребаланс
15001	**МИНИСТЕРСТВО ЗА ТРУД И СОЦИЈАЛНА ПОЛИТИКА**	892.554	966.425	0	0	30.862	30.627	80.570	80.611	22.953	22.953	1.026.939	1.100.616
1	**АДМИНИСТРАЦИЈА**	122.173	98.554	0	0	1.000	1.000	0	0	5.000	5.000	128.173	104.554
10	АДМИНИСТРАЦИЈА	122.173	98.554	0	0	1.000	1.000	0	0	5.000	5.000	128.173	104.554
2	**РАБОТНИ ОДНОСИ И ПЕНЗИСКО ИНВАЛИДСКО ОСИГУРУВАЊЕ**	15.517	14.570	0	0	29.662	29.427	0	0	0	0	45.179	43.997
20	РАБОТНИ ОДНОСИ И ПЕНЗИСКО ИНВАЛИДСКО ОСИГУРУВАЊЕ	15.517	14.570	0	0	0	0	0	0	0	0	15.517	14.570
21	АГЕНЦИЈА ЗА СУПЕРВИЗИЈА НА КАПИТАЛНО ПЕНЗИСКО ИНВАЛИДСКО ОСИГУРУВАЊЕ	0	0	0	0	29.662	29.427	0	0	0	0	29.662	29.427
3	**СОЦИЈАЛНА ЗАШТИТА**	42.284	33.217	0	0	200	200	80.570	80.611	14.100	14.100	137.154	128.128
30	СОЦИЈАЛНА ЗАШТИТА	32.170	23.103	0	0	0	0	30.000	30.000	0	0	62.170	53.103
31	РЕФОРМА НА СИСТЕМОТ НА СОЦИЈАЛНА ЗАШТИТА	10.114	10.114	0	0	200	200	50.570	50.611	14.100	14.100	74.984	75.025
4	**ДЕТСКА ЗАШТИТА**	10.429	9.787	0	0	0	0	0	0	0	0	10.429	9.787
40	ДЕТСКА ЗАШТИТА	10.429	9.787	0	0	0	0	0	0	0	0	10.429	9.787
5	**УПРАВА ЗА ПРАШАЊА НА БОРЦИТЕ И ВОЕНИТЕ ИНВАЛИДИ**	23.496	22.970	0	0	0	0	0	0	0	0	23.496	22.970
50	УПРАВА ЗА ПРАШАЊА НА БОРЦИТЕ И ВОЕНИТЕ ИНВАЛИДИ	23.496	22.970	0	0	0	0	0	0	0	0	23.496	22.970
6	**ДРЖАВЕН ИНСПЕКТОРАТ**	57.815	54.092	0	0	0	0	0	0	0	0	57.815	54.092
60	ДРЖАВЕН ИНСПЕКТОРАТ	57.815	54.092	0	0	0	0	0	0	0	0	57.815	54.092
7	**СОВЕТ ЗА МИРНО РЕШАВАЊЕ НА СПОРОВИ**	3.850	3.300	0	0	0	0	0	0	0	0	3.850	3.300
70	СОВЕТ ЗА МИРНО РЕШАВАЊЕ НА СПОРОВИ	3.850	3.300	0	0	0	0	0	0	0	0	3.850	3.300
8	**ЕДНАКВИ МОЖНОСТИ**	5.300	4.955	0	0	0	0	0	0	3.853	3.853	9.153	8.808
80	ЕДНАКВИ МОЖНОСТИ	5.300	4.955	0	0	0	0	0	0	3.853	3.853	9.153	8.808
Б	**МЕРКИ ЗА НАМАЛУВАЊЕ НА СИРОМАШТИЈАТА**	598.000	712.040	0	0	0	0	0	0	0	0	598.000	712.040
БА	ПОТТИКНУВАЊЕ НА ВРАБОТУВАЊЕТО	598.000	712.040	0	0	0	0	0	0	0	0	598.000	712.040
Г	**ЈАКНЕЊЕ НА ВЛАДЕЕЊЕТО НА ПРАВОТО**	2.350	2.350	0	0	0	0	0	0	0	0	2.350	2.350
Г1	БОРБА ПРОТИВ КОРУПЦИЈА И ОРГАНИЗИРАН КРИМИНАЛ	2.350	2.350	0	0	0	0	0	0	0	0	2.350	2.350
К	**РЕФОРМА НА ЈАВНАТА АДМИНИСТРАЦИЈА**	1.500	750	0	0	0	0	0	0	0	0	1.500	750
К2	СТРУЧНО ОСПОСОБУВАЊЕ И УСОВРШУВАЊЕ	1.500	750	0	0	0	0	0	0	0	0	1.500	750
М	**ИНТЕГРАЦИЈА ВО ЕУ**	9.840	9.840	0	0	0	0	0	0	0	0	9.840	9.840

МИНИСТЕРСТВО ЗА ТРУД И СОЦИЈАЛНА ПОЛИТИКА

Раздел / Програма / Потпрограма / Категорија / Ставка	ОПИС	БУЏЕТ 2009											
		Расходи на Основен буџет				Расходи од самофинансирачки активности		Расходи од заеми		Расходи од донации		Вкупно расходи	
		Буџет	Ребаланс	Буџет	Ребаланс	Буџет	Ребаланс	Буџет	Ребаланс	Буџет	Ребаланс	Буџет	Ребаланс
МА	ПОМОШ ПРИ ТРАНЗИЦИЈА И ИНСТИТУЦИОНАЛНА НАДГРАДБА	9.840	9.840	0	0	0	0	0	0	0	0	9.840	9.840
РАСХОДИ													
40	**ПЛАТИ, НАЕМНИНИ И НАДОМЕСТОЦИ ЗА ВРАБОТЕНИТЕ**	**170.000**	**154.831**	**0**	**0**	**14.706**	**14.471**	**0**	**0**	**0**	**0**	**184.706**	**169.302**
401	Основни плати и надоместоци	119.287	106.055	0	0	10.505	10.337	0	0	0	0	129.792	116.392
402	Придонеси за социјално осигурување од работодавачите	50.386	48.752	0	0	4.171	4.132	0	0	0	0	54.557	52.884
403	Останати придонеси од плати	327	24	0	0	30	2	0	0	0	0	357	26
42	**СТОКИ И УСЛУГИ**	**79.502**	**67.984**	**0**	**0**	**12.576**	**12.576**	**43,570**	**43.611**	**18.350**	**18.350**	**153.998**	**142.521**
420	Патни и дневни расходи	8.600	7.600	0	0	840	840	7,570	7.611	2.398	2.394	19.408	18.445
421	Комунални услуги,греење, комуникација и транспорт	17.720	16.490	0	0	2.334	2.334	740	740	145	149	20.939	19.713
423	Ситен инвентар, алат и други материјали за поправки	3.220	2.520	0	0	651	651	1,740	1.740	252	252	5.863	5.163
424	Поправки и тековно одржување	2.500	2.000	0	0	335	335	0	0	30	30	2.865	2.365
425	Договорни услуги	33.252	25.622	0	0	7.121	7.121	29,420	29.420	15.405	15.405	85.198	77.568
426	Други тековни расходи	14.210	13.752	0	0	1.295	1.295	4,100	4.100	120	120	19.725	19.267
43	**ТЕКОВНИ ТРАНСФЕРИ ДО ВОНБУЏЕТСКИТЕ ФОНДОВИ**	**598.000**	**712.040**	**0**	**0**	**0**	**0**	**0**	**0**	**0**	**0**	**598.000**	**712.040**
432	Трансфери до Агенцијата за вработување	430.000	684.800	0	0	0	0	0	0	0	0	430.000	684.800
433	Трансфери до Фондот за здравство	168.000	27.240	0	0	0	0	0	0	0	0	168.000	27.240
46	**СУБВЕНЦИИ И ТРАНСФЕРИ**	**0**	**518**	**0**	**0**	**0**	**0**	**0**	**0**	**4.523**	**4.523**	**4.523**	**5.041**
464	Разни трансфери	0	518	0	0	0	0	0	0	4.523	4.523	4.523	5.041
48	**КАПИТАЛНИ РАСХОДИ**	**45.052**	**31.052**	**0**	**0**	**3.580**	**3.580**	**37,000**	**37.000**	**80**	**80**	**85.712**	**71.712**
481	Градежни објекти	20.000	15.000	0	0	0	0	0	0	0	0	20.000	15.000
483	Купување на мебел, опрема, возила и машини	22.552	13.552	0	0	1.932	1.932	37,000	37.000	80	80	61.564	52.564
485	Други нефинансиски средства	2.500	2.500	0	0	1.648	1.648	0	0	0	0	4.148	4.148
1	АДМИНИСТРАЦИЈА	**122.173**	**98.554**	**0**	**0**	**1.000**	**1.000**	**0**	**0**	**5.000**	**5.000**	**128.173**	**104.554**
10	***АДМИНИСТРАЦИЈА***	***122.173***	***98.554***	***0***	***0***	***1.000***	***1.000***	***0***	***0***	***5.000***	***5.000***	***128.173***	***104.554***
40	**ПЛАТИ, НАЕМНИНИ И НАДОМЕСТОЦИ ЗА ВРАБОТЕНИТЕ**	**40.673**	**32.954**	**0**	**0**	**0**	**0**	**0**	**0**	**0**	**0**	**40.673**	**32.954**
401	Основни плати и надоместоци	28.600	22.094	0	0	0	0	0	0	0	0	28.600	22.094
402	Придонеси за социјално осигурување од работодавачите	12.000	10.855	0	0	0	0	0	0	0	0	12.000	10.855
403	Останати придонеси од плати	73	5	0	0	0	0	0	0	0	0	73	5
42	**СТОКИ И УСЛУГИ**	**47.000**	**44.582**	**0**	**0**	**1.000**	**1.000**	**0**	**0**	**477**	**477**	**48.477**	**46.059**
420	Патни и дневни расходи	7.000	7.000	0	0	0	0	0	0	0	0	7.000	7.000
421	Комунални услуги,греење, комуникација и транспорт	17.000	15.970	0	0	0	0	0	0	95	95	17.095	16.065

МИНИСТЕРСТВО ЗА ТРУД И СОЦИЈАЛНА ПОЛИТИКА

Раздел / Програма / Потпрограма / Категорија / Ставка	ОПИС	БУЏЕТ 2009 Расходи на Основен буџет Буџет	Ребаланс	Буџет	Ребаланс	Расходи од самофинансирачки активности Буџет	Ребаланс	Расходи од заеми Буџет	Ребаланс	Расходи од донации Буџет	Ребаланс	Вкупно расходи Буџет	Ребаланс
423	Ситен инвентар, алат и други материјали за поправки	2.200	1.800	0	0	0	0	0	0	32	32	2.232	1.832
424	Поправки и тековно одржување	2.500	2.000	0	0	0	0	0	0	30	30	2.530	2.030
425	Договорни услуги	15.000	14.670	0	0	1.000	1.000	0	0	320	320	16.320	15.990
426	Други тековни расходи	3.300	3.142	0	0	0	0	0	0	0	0	3.300	3.142
46	**СУБВЕНЦИИ И ТРАНСФЕРИ**	**0**	**518**	**0**	**0**	**0**	**0**	**0**	**0**	**4.523**	**4.523**	**4.523**	**5.041**
464	Разни трансфери	0	518	0	0	0	0	0	0	4.523	4.523	4.523	5.041
48	**КАПИТАЛНИ РАСХОДИ**	**34.500**	**20.500**	**0**	**0**	**0**	**0**	**0**	**0**	**0**	**0**	**34.500**	**20.500**
481	Градежни објекти	20.000	15.000	0	0	0	0	0	0	0	0	20.000	15.000
483	Купување на мебел, опрема, возила и машини	12.000	3.000	0	0	0	0	0	0	0	0	12.000	3.000
485	Други нефинансиски средства	2.500	2.500	0	0	0	0	0	0	0	0	2.500	2.500
2	РАБОТНИ ОДНОСИ И ПЕНЗИСКО ИНВАЛИДСКО ОСИГУРУВАЊЕ	**15.517**	**14.570**	**0**	**0**	**29.662**	**29.427**	**0**	**0**	**0**	**0**	**45.179**	**43.997**
20	***РАБОТНИ ОДНОСИ И ПЕНЗИСКО ИНВАЛИДСКО ОСИГУРУВАЊЕ***	***15.517***	***14.570***	***0***	***0***	***0***	***0***	***0***	***0***	***0***	***0***	***15.517***	***14.570***
40	**ПЛАТИ, НАЕМНИНИ И НАДОМЕСТОЦИ ЗА ВРАБОТЕНИТЕ**	**11.917**	**11.770**	**0**	**0**	**0**	**0**	**0**	**0**	**0**	**0**	**11.917**	**11.770**
401	Основни плати и надоместоци	8.221	8.118	0	0	0	0	0	0	0	0	8.221	8.118
402	Придонеси за социјално осигурување од работодавачите	3.674	3.650	0	0	0	0	0	0	0	0	3.674	3.650
403	Останати придонеси од плати	22	2	0	0	0	0	0	0	0	0	22	2
42	**СТОКИ И УСЛУГИ**	**3.600**	**2.800**	**0**	**0**	**0**	**0**	**0**	**0**	**0**	**0**	**3.600**	**2.800**
420	Патни и дневни расходи	1.100	300	0	0	0	0	0	0	0	0	1.100	300
425	Договорни услуги	2.500	2.500	0	0	0	0	0	0	0	0	2.500	2.500
21	***АГЕНЦИЈА ЗА СУПЕРВИЗИЈА НА КАПИТАЛНО ПЕНЗИСКО ИНВАЛИДСКО ОСИГУРУВАЊЕ***	***0***	***0***	***0***	***0***	***29.662***	***29.427***	***0***	***0***	***0***	***0***	***29.662***	***29.427***
40	**ПЛАТИ, НАЕМНИНИ И НАДОМЕСТОЦИ ЗА ВРАБОТЕНИТЕ**	**0**	**0**	**0**	**0**	**14.706**	**14.471**	**0**	**0**	**0**	**0**	**14.706**	**14.471**
401	Основни плати и надоместоци	0	0	0	0	10.505	10.337	0	0	0	0	10.505	10.337
402	Придонеси за социјално осигурување од работодавачите	0	0	0	0	4.171	4.132	0	0	0	0	4.171	4.132
403	Останати придонеси од плати	0	0	0	0	30	2	0	0	0	0	30	2
42	**СТОКИ И УСЛУГИ**	**0**	**0**	**0**	**0**	**11.376**	**11.376**	**0**	**0**	**0**	**0**	**11.376**	**11.376**
420	Патни и дневни расходи	0	0	0	0	840	840	0	0	0	0	840	840
421	Комунални услуги,греење, комуникација и транспорт	0	0	0	0	2.284	2.284	0	0	0	0	2.284	2.284
423	Ситен инвентар, алат и други материјали за поправки	0	0	0	0	601	601	0	0	0	0	601	601
424	Поправки и тековно одржување	0	0	0	0	335	335	0	0	0	0	335	335
425	Договорни услуги	0	0	0	0	6.091	6.091	0	0	0	0	6.091	6.091
426	Други тековни расходи	0	0	0	0	1.225	1.225	0	0	0	0	1.225	1.225
48	**КАПИТАЛНИ РАСХОДИ**	**0**	**0**	**0**	**0**	**3.580**	**3.580**	**0**	**0**	**0**	**0**	**3.580**	**3.580**
483	Купување на мебел, опрема, возила и машини	0	0	0	0	1.932	1.932	0	0	0	0	1.932	1.932
485	Други нефинансиски средства	0	0	0	0	1.648	1.648	0	0	0	0	1.648	1.648
3	СОЦИЈАЛНА ЗАШТИТА	**42.284**	**33.217**	**0**	**0**	**200**	**200**	**80.570**	**80.611**	**14.100**	**14.100**	**137.154**	**128.128**

МИНИСТЕРСТВО ЗА ТРУД И СОЦИЈАЛНА ПОЛИТИКА

Раздел / Програма / Потпрограма / Категорија / Ставка	ОПИС	Расходи на Основен буџет				Расходи од самофинансирачки активности		Расходи од заеми		Расходи од донации		Вкупно расходи	
		Буџет	Ребаланс	Буџет	Ребаланс	Буџет	Ребаланс	Буџет	Ребаланс	Буџет	Ребаланс	Буџет	Ребаланс
30	*СОЦИЈАЛНА ЗАШТИТА*	*32.170*	*23.103*	*0*	*0*	*0*	*0*	*30.000*	*30.000*	*0*	*0*	*62.170*	*53.103*
40	**ПЛАТИ, НАЕМНИНИ И НАДОМЕСТОЦИ ЗА ВРАБОТЕНИТЕ**	**20.070**	**16.703**	**0**	**0**	**0**	**0**	**0**	**0**	**0**	**0**	**20.070**	**16.703**
401	Основни плати и надоместоци	14.576	11.317	0	0	0	0	0	0	0	0	14.576	11.317
402	Придонеси за социјално осигурување од работодавачите	5.455	5.383	0	0	0	0	0	0	0	0	5.455	5.383
403	Останати придонеси од плати	39	3	0	0	0	0	0	0	0	0	39	3
42	**СТОКИ И УСЛУГИ**	**10.700**	**5.000**	**0**	**0**	**0**	**0**	**19.000**	**19.000**	**0**	**0**	**29.700**	**24.000**
420	Патни и дневни расходи	500	300	0	0	0	0	1.000	1.000	0	0	1.500	1.300
421	Комунални услуги,греење, комуникација и транспорт	0	0	0	0	0	0	500	500	0	0	500	500
423	Ситен инвентар, алат и други материјали за поправки	500	300	0	0	0	0	1.500	1.500	0	0	2.000	1.800
425	Договорни услуги	9.100	4.100	0	0	0	0	13.500	13.500	0	0	22.600	17.600
426	Други тековни расходи	600	300	0	0	0	0	2.500	2.500	0	0	3.100	2.800
48	**КАПИТАЛНИ РАСХОДИ**	**1.400**	**1.400**	**0**	**0**	**0**	**0**	**11.000**	**11.000**	**0**	**0**	**12.400**	**12.400**
483	Купување на мебел, опрема, возила и машини	1.400	1.400	0	0	0	0	11.000	11.000	0	0	12.400	12.400
31	***РЕФОРМА НА СИСТЕМОТ НА СОЦИЈАЛНА ЗАШТИТА***	***10.114***	***10.114***	***0***	***0***	***200***	***200***	***50.570***	***50.611***	***14.100***	***14.100***	***74.984***	***75.025***
42	**СТОКИ И УСЛУГИ**	**1.812**	**1.812**	**0**	**0**	**200**	**200**	**24.570**	**24.611**	**14.020**	**14.020**	**40.602**	**40.643**
420	Патни и дневни расходи	0	0	0	0	0	0	6.570	6.611	100	100	6.670	6.711
421	Комунални услуги,греење, комуникација и транспорт	320	320	0	0	50	50	240	240	50	50	660	660
423	Ситен инвентар, алат и други материјали за поправки	320	320	0	0	50	50	240	240	100	100	710	710
425	Договорни услуги	852	852	0	0	30	30	15.920	15.920	13.650	13.650	30.452	30.452
426	Други тековни расходи	320	320	0	0	70	70	1.600	1.600	120	120	2.110	2.110
48	**КАПИТАЛНИ РАСХОДИ**	**8.302**	**8.302**	**0**	**0**	**0**	**0**	**26.000**	**26.000**	**80**	**80**	**34.382**	**34.382**
483	Купување на мебел, опрема, возила и машини	8.302	8.302	0	0	0	0	26.000	26.000	80	80	34.382	34.382
4	ДЕТСКА ЗАШТИТА	**10.429**	**9.787**	**0**	**0**	**0**	**0**	**0**	**0**	**0**	**0**	**10.429**	**9.787**
40	***ДЕТСКА ЗАШТИТА***	***10.429***	***9.787***	***0***	***0***	***0***	***0***	***0***	***0***	***0***	***0***	***10.429***	***9.787***
40	**ПЛАТИ, НАЕМНИНИ И НАДОМЕСТОЦИ ЗА ВРАБОТЕНИТЕ**	**9.429**	**9.287**	**0**	**0**	**0**	**0**	**0**	**0**	**0**	**0**	**9.429**	**9.287**
401	Основни плати и надоместоци	6.471	6.371	0	0	0	0	0	0	0	0	6.471	6.371
402	Придонеси за социјално осигурување од работодавачите	2.940	2.915	0	0	0	0	0	0	0	0	2.940	2.915
403	Останати придонеси од плати	18	1	0	0	0	0	0	0	0	0	18	1
42	**СТОКИ И УСЛУГИ**	**1.000**	**500**	**0**	**0**	**0**	**0**	**0**	**0**	**0**	**0**	**1.000**	**500**
425	Договорни услуги	1.000	500	0	0	0	0	0	0	0	0	1.000	500
5	УПРАВА ЗА ПРАШАЊА НА БОРЦИТЕ И ВОЕНИТЕ ИНВАЛИДИ	**23.496**	**22.970**	**0**	**0**	**0**	**0**	**0**	**0**	**0**	**0**	**23.496**	**22.970**
50	***УПРАВА ЗА ПРАШАЊА НА БОРЦИТЕ И ВОЕНИТЕ ИНВАЛИДИ***	***23.496***	***22.970***	***0***	***0***	***0***	***0***	***0***	***0***	***0***	***0***	***23.496***	***22.970***
40	**ПЛАТИ, НАЕМНИНИ И НАДОМЕСТОЦИ ЗА ВРАБОТЕНИТЕ**	**23.496**	**22.970**	**0**	**0**	**0**	**0**	**0**	**0**	**0**	**0**	**23.496**	**22.970**
401	Основни плати и надоместоци	16.537	16.168	0	0	0	0	0	0	0	0	16.537	16.168

МИНИСТЕРСТВО ЗА ТРУД И СОЦИЈАЛНА ПОЛИТИКА

Раздел / Програма / Потпрограма / Категорија / Ставка	ОПИС	БУЏЕТ 2009									
		Расходи на Основен буџет				Расходи од самофинансирачки активности		Расходи од заеми		Расходи од донации		Вкупно расходи	
		Буџет	Ребаланс	Буџет	Ребаланс	Буџет	Ребаланс	Буџет	Ребаланс	Буџет	Ребаланс	Буџет	Ребаланс
402	Придонеси за социјално осигурување од работодавачите	6.916	6.798	0	0	0	0	0	0	0	0	6.916	6.798
403	Останати придонеси од плати	43	4	0	0	0	0	0	0	0	0	43	4
6	ДРЖАВЕН ИНСПЕКТОРАТ	**57.815**	**54.092**	**0**	**0**	**0**	**0**	**0**	**0**	**0**	**0**	**57.815**	**54.092**
60	***ДРЖАВЕН ИНСПЕКТОРАТ***	***57.815***	***54.092***	***0***	***0***	***0***	***0***	***0***	***0***	***0***	***0***	***57.815***	***54.092***
40	**ПЛАТИ, НАЕМНИНИ И НАДОМЕСТОЦИ ЗА ВРАБОТЕНИТЕ**	**56.315**	**53.092**	**0**	**0**	**0**	**0**	**0**	**0**	**0**	**0**	**56.315**	**53.092**
401	Основни плати и надоместоци	39.882	37.019	0	0	0	0	0	0	0	0	39.882	37.019
402	Придонеси за социјално осигурување од работодавачите	16.321	16.064	0	0	0	0	0	0	0	0	16.321	16.064
403	Останати придонеси од плати	112	9	0	0	0	0	0	0	0	0	112	9
42	**СТОКИ И УСЛУГИ**	**1.500**	**1.000**	**0**	**0**	**0**	**0**	**0**	**0**	**0**	**0**	**1.500**	**1.000**
425	Договорни услуги	1.500	1.000	0	0	0	0	0	0	0	0	1.500	1.000
7	СОВЕТ ЗА МИРНО РЕШАВАЊЕ НА СПОРОВИ	**3.850**	**3.300**	**0**	**0**	**0**	**0**	**0**	**0**	**0**	**0**	**3.850**	**3.300**
70	***СОВЕТ ЗА МИРНО РЕШАВАЊЕ НА СПОРОВИ***	***3.850***	***3.300***	***0***	***0***	***0***	***0***	***0***	***0***	***0***	***0***	***3.850***	***3.300***
40	**ПЛАТИ, НАЕМНИНИ И НАДОМЕСТОЦИ ЗА ВРАБОТЕНИТЕ**	**2.100**	**2.100**	**0**	**0**	**0**	**0**	**0**	**0**	**0**	**0**	**2.100**	**2.100**
401	Основни плати и надоместоци	1.300	1.300	0	0	0	0	0	0	0	0	1.300	1.300
402	Придонеси за социјално осигурување од работодавачите	795	800	0	0	0	0	0	0	0	0	795	800
403	Останати придонеси од плати	5	0	0	0	0	0	0	0	0	0	5	0
42	**СТОКИ И УСЛУГИ**	**1.250**	**700**	**0**	**0**	**0**	**0**	**0**	**0**	**0**	**0**	**1.250**	**700**
421	Комунални услуги,греење, комуникација и транспорт	400	200	0	0	0	0	0	0	0	0	400	200
423	Ситен инвентар, алат и други материјали за поправки	200	100	0	0	0	0	0	0	0	0	200	100
425	Договорни услуги	500	250	0	0	0	0	0	0	0	0	500	250
426	Други тековни расходи	150	150	0	0	0	0	0	0	0	0	150	150
48	**КАПИТАЛНИ РАСХОДИ**	**500**	**500**	**0**	**0**	**0**	**0**	**0**	**0**	**0**	**0**	**500**	**500**
483	Купување на мебел, опрема, возила и машини	500	500	0	0	0	0	0	0	0	0	500	500
8	ЕДНАКВИ МОЖНОСТИ	**5.300**	**4.955**	**0**	**0**	**0**	**0**	**0**	**0**	**3.853**	**3.853**	**9.153**	**8.808**
80	***ЕДНАКВИ МОЖНОСТИ***	***5.300***	***4.955***	***0***	***0***	***0***	***0***	***0***	***0***	***3.853***	***3.853***	***9.153***	***8.808***
40	**ПЛАТИ, НАЕМНИНИ И НАДОМЕСТОЦИ ЗА ВРАБОТЕНИТЕ**	**4.000**	**3.955**	**0**	**0**	**0**	**0**	**0**	**0**	**0**	**0**	**4.000**	**3.955**
401	Основни плати и надоместоци	2.300	2.268	0	0	0	0	0	0	0	0	2.300	2.268
402	Придонеси за социјално осигурување од работодавачите	1.695	1.687	0	0	0	0	0	0	0	0	1.695	1.687
403	Останати придонеси од плати	5	0	0	0	0	0	0	0	0	0	5	0
42	**СТОКИ И УСЛУГИ**	**1.300**	**1.000**	**0**	**0**	**0**	**0**	**0**	**0**	**3.853**	**3.853**	**5.153**	**4.853**
420	Патни и дневни расходи	0	0	0	0	0	0	0	0	2.298	2.294	2.298	2.294
421	Комунални услуги,греење, комуникација и транспорт	0	0	0	0	0	0	0	0	0	4	0	4
423	Ситен инвентар, алат и други материјали за поправки	0	0	0	0	0	0	0	0	120	120	120	120
425	Договорни услуги	1.300	1.000	0	0	0	0	0	0	1.435	1.435	2.735	2.435

МИНИСТЕРСТВО ЗА ТРУД И СОЦИЈАЛНА ПОЛИТИКА

Раздел / Програма / Потпрограма / Категорија / Ставка	О П И С	БУЏЕТ 2009											
		Расходи на Основен буџет				Расходи од самофинансирачки активности		Расходи од заеми		Расходи од донации		Вкупно расходи	
		Буџет	Ребаланс	Буџет	Ребаланс	Буџет	Ребаланс	Буџет	Ребаланс	Буџет	Ребаланс	Буџет	Ребаланс
Б	МЕРКИ ЗА НАМАЛУВАЊЕ НА СИРОМАШТИЈАТА	**598.000**	**712.040**	0	0	0	0	0	0	0	0	**598.000**	**712.040**
БА	***ПОТТИКНУВАЊЕ НА ВРАБОТУВАЊЕТО***	***598.000***	***712.040***	*0*	*0*	*0*	*0*	*0*	*0*	*0*	*0*	***598.000***	***712.040***
43	**ТЕКОВНИ ТРАНСФЕРИ ДО ВОНБУЏЕТСКИТЕ ФОНДОВИ**	**598.000**	**712.040**	**0**	**0**	**0**	**0**	**0**	**0**	**0**	**0**	**598.000**	**712.040**
432	Трансфери до Агенцијата за вработување	430.000	684.800	0	0	0	0	0	0	0	0	430.000	684.800
433	Трансфери до Фондот за здравство	168.000	27.240	0	0	0	0	0	0	0	0	168.000	27.240
Г	ЈАКНЕЊЕ НА ВЛАДЕЕЊЕТО НА ПРАВОТО	**2.350**	**2.350**	0	0	0	0	0	0	0	0	**2.350**	**2.350**
Г1	***БОРБА ПРОТИВ КОРУПЦИЈА И ОРГАНИЗИРАН КРИМИНАЛ***	***2.350***	***2.350***	*0*	*0*	*0*	*0*	*0*	*0*	*0*	*0*	***2.350***	***2.350***
40	**ПЛАТИ, НАЕМНИНИ И НАДОМЕСТОЦИ ЗА ВРАБОТЕНИТЕ**	**2.000**	**2.000**	**0**	**0**	**0**	**0**	**0**	**0**	**0**	**0**	**2.000**	**2.000**
401	Основни плати и надоместоци	1.400	1.400	0	0	0	0	0	0	0	0	1.400	1.400
402	Придонеси за социјално осигурување од работодавачите	590	600	0	0	0	0	0	0	0	0	590	600
403	Останати придонеси од плати	10	0	0	0	0	0	0	0	0	0	10	0
48	**КАПИТАЛНИ РАСХОДИ**	**350**	**350**	**0**	**0**	**0**	**0**	**0**	**0**	**0**	**0**	**350**	**350**
483	Купување на мебел, опрема, возила и машини	350	350	0	0	0	0	0	0	0	0	350	350
К	РЕФОРМА НА ЈАВНАТА АДМИНИСТРАЦИЈА	**1.500**	**750**	0	0	0	0	0	0	0	0	**1.500**	**750**
К2	***СТРУЧНО ОСПОСОБУВАЊЕ И УСОВРШУВАЊЕ***	***1.500***	***750***	*0*	*0*	*0*	*0*	*0*	*0*	*0*	*0*	***1.500***	***750***
42	**СТОКИ И УСЛУГИ**	**1.500**	**750**	**0**	**0**	**0**	**0**	**0**	**0**	**0**	**0**	**1.500**	**750**
425	Договорни услуги	1.500	750	0	0	0	0	0	0	0	0	1.500	750
М	ИНТЕГРАЦИЈА ВО ЕУ	**9.840**	**9.840**	0	0	0	0	0	0	0	0	**9.840**	**9.840**
МА	***ПОМОШ ПРИ ТРАНЗИЦИЈА И ИНСТИТУЦИОНАЛНА НАДГРАДБА***	***9.840***	***9.840***	*0*	*0*	*0*	*0*	*0*	*0*	*0*	*0*	***9.840***	***9.840***
42	**СТОКИ И УСЛУГИ**	**9.840**	**9.840**	**0**	**0**	**0**	**0**	**0**	**0**	**0**	**0**	**9.840**	**9.840**
426	Други тековни расходи	9.840	9.840	0	0	0	0	0	0	0	0	9.840	9.840

МИНИСТЕРСТВО ЗА ТРУД И СОЦИЈАЛНА ПОЛИТИКА

Раздел / Програма / Потпрограма / Категорија / Ставка	ОПИС	БУЏЕТ 2009 Расходи на Основен буџет Буџет	Ребаланс	Буџет	Ребаланс	Расходи од самофинансирачки активности Буџет	Ребаланс	Расходи од заеми Буџет	Ребаланс	Расходи од донации Буџет	Ребаланс	Вкупно расходи Буџет	Ребаланс
15010	**ОПШТЕСТВЕНА ЗАШТИТА НА ДЕЦАТА**	1.314.960	1.270.465	8.500	8.500	8.405	8.405	0	0	0	5.534	1.331.865	1.292.904
2	**ДЕЈНОСТ НА ДЕТСКИ ГРАДИНКИ И ОДМАРАЛИШТА**	200.697	175.202	8.500	8.500	8.405	8.405	0	0	0	5.534	217.602	197.641
21	ДЕЈНОСТ НА ДЕТСКИ ГРАДИНКИ	110.491	103.856	0	0	0	0	0	0	0	5.534	110.491	109.390
22	ДЕЈНОСТ НА ДЕТСКИ ОДМОРАЛИШТА	8.706	8.846	0	0	8.405	8.405	0	0	0	0	17.111	17.251
2A	ИЗГРАДБА, ОПРЕМУВАЊЕ И ОДРЖУВАЊЕ НА ОБЈЕКТИ ЗА ДЕТСКА ЗАШТИТА	81.500	62.500	8.500	8.500	0	0	0	0	0	0	90.000	71.000
A	**ДЕЦЕНТРАЛИЗАЦИЈА**	1.114.263	1.095.263	0	0	0	0	0	0	0	0	1.114.263	1.095.263
A2	ПРЕНЕСУВАЊЕ НА НАДЛЕЖНОСТИ НА ЕЛС	1.114.263	1.095.263	0	0	0	0	0	0	0	0	1.114.263	1.095.263
РАСХОДИ													
40	**ПЛАТИ, НАЕМНИНИ И НАДОМЕСТОЦИ ЗА ВРАБОТЕНИТЕ**	78.697	72.202	0	0	0	0	0	0	0	0	78.697	72.202
401	Основни плати и надоместоци	55.418	51.348	0	0	0	0	0	0	0	0	55.418	51.348
402	Придонеси за социјално осигурување од работодавачите	23.138	20.846	0	0	0	0	0	0	0	0	23.138	20.846
403	Останати придонеси од плати	141	8	0	0	0	0	0	0	0	0	141	8
42	**СТОКИ И УСЛУГИ**	40.500	40.500	0	0	8.405	7.856	0	0	0	5.534	48.905	53.890
420	Патни и дневни расходи	0	0	0	0	176	176	0	0	0	0	176	176
421	Комунални услуги,греење, комуникација и транспорт	1.000	1.745	0	0	3.784	3.035	0	0	0	364	4.784	5.144
423	Ситен инвентар, алат и други материјали за поправки	30.000	29.600	0	0	1.650	1.650	0	0	0	4.150	31.650	35.400
424	Поправки и тековно одржување	0	1.080	0	0	1.320	1.320	0	0	0	0	1.320	2.400
425	Договорни услуги	9.500	8.075	0	0	1.475	1.475	0	0	0	1.020	10.975	10.570
426	Други тековни расходи	0	0	0	0	0	200	0	0	0	0	0	200
44	**ТЕКОВНИ ТРАНСФЕРИ ДО ЕДИНИЦИТЕ НА ЛОКАЛНАТА САМОУПРАВА**	1.114.263	1.095.263	0	0	0	0	0	0	0	0	1.114.263	1.095.263
442	Наменски дотации	19.461	19.461	0	0	0	0	0	0	0	0	19.461	19.461
443	Блок дотации	1.094.802	1.075.802	0	0	0	0	0	0	0	0	1.094.802	1.075.802
46	**СУБВЕНЦИИ И ТРАНСФЕРИ**	0	0	0	0	0	549	0	0	0	0	0	549
464	Разни трансфери	0	0	0	0	0	549	0	0	0	0	0	549
48	**КАПИТАЛНИ РАСХОДИ**	81.500	62.500	8.500	8.500	0	0	0	0	0	0	90.000	71.000
481	Градежни објекти	63.430	53.430	6.500	6.500	0	0	0	0	0	0	69.930	59.930
483	Купување на мебел, опрема, возила и машини	18.070	9.070	2.000	2.000	0	0	0	0	0	0	20.070	11.070
2	ДЕЈНОСТ НА ДЕТСКИ ГРАДИНКИ И ОДМАРАЛИШТА	200.697	175.202	8.500	8.500	8.405	8.405	0	0	0	5.534	217.602	197.641

ОПШТЕСТВЕНА ЗАШТИТА НА ДЕЦАТА

Раздел / Програма / Потпрограма / Категорија / Ставка	ОПИС	БУЏЕТ 2009									
		Расходи на Основен буџет				Расходи од самофинансирачки активности		Расходи од заеми		Расходи од донации		Вкупно расходи	
		Буџет	Ребаланс	Буџет	Ребаланс	Буџет	Ребаланс	Буџет	Ребаланс	Буџет	Ребаланс	Буџет	Ребаланс
21	***ДЕЈНОСТ НА ДЕТСКИ ГРАДИНКИ***	*110.491*	*103.856*	*0*	*0*	*0*	*0*	*0*	*0*	*0*	*5.534*	*110.491*	*109.390*
40	**ПЛАТИ, НАЕМНИНИ И НАДОМЕСТОЦИ ЗА ВРАБОТЕНИТЕ**	**74.491**	**68.076**	**0**	**0**	**0**	**0**	**0**	**0**	**0**	**0**	**74.491**	**68.076**
401	Основни плати и надоместоци	52.418	48.405	0	0	0	0	0	0	0	0	52.418	48.405
402	Придонеси за социјално осигурување од работодавачите	21.938	19.664	0	0	0	0	0	0	0	0	21.938	19.664
403	Останати придонеси од плати	135	7	0	0	0	0	0	0	0	0	135	7
42	**СТОКИ И УСЛУГИ**	**36.000**	**35.780**	**0**	**0**	**0**	**0**	**0**	**0**	**0**	**5.534**	**36.000**	**41.314**
421	Комунални услуги,греење, комуникација и транспорт	0	0	0	0	0	0	0	0	0	364	0	364
423	Ситен инвентар, алат и други материјали за поправки	30.000	29.600	0	0	0	0	0	0	0	4.150	30.000	33.750
424	Поправки и тековно одржување	0	1.080	0	0	0	0	0	0	0	0	0	1.080
425	Договорни услуги	6.000	5.100	0	0	0	0	0	0	0	1.020	6.000	6.120
22	***ДЕЈНОСТ НА ДЕТСКИ ОДМОРАЛИШТА***	*8.706*	*8.846*	*0*	*0*	*8.405*	*8.405*	*0*	*0*	*0*	*0*	*17.111*	*17.251*
40	**ПЛАТИ, НАЕМНИНИ И НАДОМЕСТОЦИ ЗА ВРАБОТЕНИТЕ**	**4.206**	**4.126**	**0**	**0**	**0**	**0**	**0**	**0**	**0**	**0**	**4.206**	**4.126**
401	Основни плати и надоместоци	3.000	2.943	0	0	0	0	0	0	0	0	3.000	2.943
402	Придонеси за социјално осигурување од работодавачите	1.200	1.182	0	0	0	0	0	0	0	0	1.200	1.182
403	Останати придонеси од плати	6	1	0	0	0	0	0	0	0	0	6	1
42	**СТОКИ И УСЛУГИ**	**4.500**	**4.720**	**0**	**0**	**8.405**	**7.856**	**0**	**0**	**0**	**0**	**12.905**	**12.576**
420	Патни и дневни расходи	0	0	0	0	176	176	0	0	0	0	176	176
421	Комунални услуги,греење, комуникација и транспорт	1.000	1.745	0	0	3.784	3.035	0	0	0	0	4.784	4.780
423	Ситен инвентар, алат и други материјали за поправки	0	0	0	0	1.650	1.650	0	0	0	0	1.650	1.650
424	Поправки и тековно одржување	0	0	0	0	1.320	1.320	0	0	0	0	1.320	1.320
425	Договорни услуги	3.500	2.975	0	0	1.475	1.475	0	0	0	0	4.975	4.450
426	Други тековни расходи	0	0	0	0	0	200	0	0	0	0	0	200
46	**СУБВЕНЦИИ И ТРАНСФЕРИ**	**0**	**0**	**0**	**0**	**0**	**549**	**0**	**0**	**0**	**0**	**0**	**549**
464	Разни трансфери	0	0	0	0	0	549	0	0	0	0	0	549
2А	***ИЗГРАДБА, ОПРЕМУВАЊЕ И ОДРЖУВАЊЕ НА ОБЈЕКТИ ЗА ДЕТСКА ЗАШТИТА***	*81.500*	*62.500*	*8.500*	*8.500*	*0*	*0*	*0*	*0*	*0*	*0*	*90.000*	*71.000*
48	**КАПИТАЛНИ РАСХОДИ**	**81.500**	**62.500**	**8.500**	**8.500**	**0**	**0**	**0**	**0**	**0**	**0**	**90.000**	**71.000**
481	Градежни објекти	63.430	53.430	6.500	6.500	0	0	0	0	0	0	69.930	59.930
483	Купување на мебел, опрема, возила и машини	18.070	9.070	2.000	2.000	0	0	0	0	0	0	20.070	11.070
А	ДЕЦЕНТРАЛИЗАЦИЈА	1.114.263	1.095.263	0	0	0	0	0	0	0	0	1.114.263	1.095.263
А2	***ПРЕНЕСУВАЊЕ НА НАДЛЕЖНОСТИ НА ЕЛС***	*1.114.263*	*1.095.263*	*0*	*0*	*0*	*0*	*0*	*0*	*0*	*0*	*1.114.263*	*1.095.263*
44	**ТЕКОВНИ ТРАНСФЕРИ ДО ЕДИНИЦИТЕ НА ЛОКАЛНАТА САМОУПРАВА**	**1.114.263**	**1.095.263**	**0**	**0**	**0**	**0**	**0**	**0**	**0**	**0**	**1.114.263**	**1.095.263**
442	Наменски дотации	19.461	19.461	0	0	0	0	0	0	0	0	19.461	19.461
443	Блок дотации	1.094.802	1.075.802	0	0	0	0	0	0	0	0	1.094.802	1.075.802

ОПШТЕСТВЕНА ЗАШТИТА НА ДЕЦАТА

Раздел / Програма / Потпрограма / Категорија / Ставка	ОПИС	БУЏЕТ 2009									
		Расходи на Основен буџет				Расходи од самофинансирачки активности		Расходи од заеми		Расходи од донации		Вкупно расходи	
		Буџет	Ребаланс	Буџет	Ребаланс	Буџет	Ребаланс	Буџет	Ребаланс	Буџет	Ребаланс	Буџет	Ребаланс
15020	**СОЦИЈАЛНА ЗАШТИТА**	**23.183.407**	**21.725.769**	**8.080**	**8.080**	**31.928**	**60.363**	**0**	**0**	**12.462**	**17.549**	**23.235.877**	**21.811.761**
2	**ВОНИНСТИТУЦИОНАЛНА СОЦИЈАЛНА ЗАШТИТА**	**502.374**	**472.470**	**6.280**	**6.280**	**298**	**462**	**0**	**0**	**0**	**87**	**508.952**	**479.299**
21	МЕЃУОПШТИНСКИ ЦЕНТРИ ЗА СОЦИЈАЛНА РАБОТА	389.805	387.901	6.280	6.280	298	462	0	0	0	87	396.383	394.730
22	ПРИФАТИЛИШТА ЗА БЕЗДОМНИ ЛИЦА И ЖРТВИ НА СЕМЕЈНО НАСИЛСТВО	19.230	14.230	0	0	0	0	0	0	0	0	19.230	14.230
23	ДНЕВНИ ЦЕНТРИ ЗА ДЕЦА НА УЛИЦА, КОРИСНИЦИ НА ДРОГА И ДЕЦА СО ПРЕЧКИ ВО РАЗВОЈОТ	53.339	44.339	0	0	0	0	0	0	0	0	53.339	44.339
2А	РЕКОНСТРУКЦИЈА И ОПРЕМУВАЊЕ НА ОБЈЕКТИ ЗА ВОНИНСТИТУЦИОНАЛНА ЗАШТИТА	40.000	26.000	0	0	0	0	0	0	0	0	40.000	26.000
3	**ИНСТИТУЦИОНАЛНА СОЦИЈАЛНА ЗАШТИТА**	**247.607**	**221.583**	**1.800**	**1.800**	**31.630**	**59.901**	**0**	**0**	**12.462**	**12.462**	**293.499**	**295.746**
31	УСТАНОВИ ЗА ЗГРИЖУВАЊЕ НА ЛИЦА СО ПРЕЧКИ ВО ФИЗИЧКИОТ И ПСИХИЧКИОТ РАЗВОЈ	127.113	112.140	900	900	3.427	3.427	0	0	3.562	3.562	135.002	120.029
32	УСТАНОВИ ЗА ЗГРИЖУВАЊЕ НА ДЕЦА БЕЗ РОДИТЕЛИ	55.731	52.105	0	0	610	610	0	0	2.400	2.400	58.741	55.115
33	УСТАНОВИ ЗА ЗГРИЖУВАЊЕ НА ДЕЦА И МЛАДИНЦИ СО ВОСПИТНО СОЦИЈАЛНИ ПРОБЛЕМИ	31.139	30.375	900	900	27.593	55.864	0	0	6.500	6.500	66.132	93.639
34	ДОМОВИ ЗА СТАРИ ЛИЦА	12.624	11.963	0	0	0	0	0	0	0	0	12.624	11.963
3А	РЕКОНСТРУКЦИЈА И ОПРЕМУВАЊЕ НА ОБЈЕКТИ ЗА ИНСТИТУЦИОНАЛНА ЗАШТИТА	21.000	15.000	0	0	0	0	0	0	0	0	21.000	15.000
4	**НАДОМЕСТОЦИ И ПРАВА ВО СОЦИЈАЛНАТА ОБЛАСТ**	**19.775.236**	**18.124.526**	**0**	**0**	**0**	**0**	**0**	**0**	**0**	**5.000**	**19.775.236**	**18.129.526**
41	НАДОМЕСТОЦИ ПО ОСНОВ НА ПРАВА ОД СОЦИЈАЛНА ЗАШТИТА	2.905.500	2.902.500	0	0	0	0	0	0	0	0	2.905.500	2.902.500
42	НАДОМЕСТОЦИ ЗА ЦИВИЛНИ ИНВАЛИДИ ОД ВОЈНАТА	42.000	42.000	0	0	0	0	0	0	0	0	42.000	42.000
43	НАДОМЕСТОЦИ ПО ОСНОВ НА ПРАВА ОД ДЕТСКА ЗАШТИТА	1.010.500	926.500	0	0	0	0	0	0	0	0	1.010.500	926.500
44	ЗАШТИТА НА БОРЦИ И ИНВАЛИДИ	403.000	403.000	0	0	0	0	0	0	0	0	403.000	403.000
45	ЗАШТИТА НА БЕГАЛЦИ И АЗИЛАНТИ	77.360	77.360	0	0	0	0	0	0	0	0	77.360	77.360
46	ПОДДРШКА НА СОЦИЈАЛНИ ФОНДОВИ	15.323.842	13.762.632	0	0	0	0	0	0	0	0	15.323.842	13.762.632
47	ПОДДРШКА НА ИМПЛЕМЕНТАЦИЈАТА НА ДЕКАДАТА И СТРАТЕГИЈАТА ЗА РОМИТЕ	13.034	10.534	0	0	0	0	0	0	0	5.000	13.034	15.534
5	**ТРАНЗИЦИОНИ ТРОШОЦИ ПО ОСНОВ НА ПЕНЗИСКА РЕФОРМА**	**2.600.000**	**2.850.000**	**0**	**0**	**0**	**0**	**0**	**0**	**0**	**0**	**2.600.000**	**2.850.000**
50	ТРАНЗИЦИОНИ ТРОШОЦИ ПО ОСНОВ НА ПЕНЗИСКА РЕФОРМА	2.600.000	2.850.000	0	0	0	0	0	0	0	0	2.600.000	2.850.000
А	**ДЕЦЕНТРАЛИЗАЦИЈА**	**58.190**	**57.190**	**0**	**0**	**0**	**0**	**0**	**0**	**0**	**0**	**58.190**	**57.190**
А2	ПРЕНЕСУВАЊЕ НА НАДЛЕЖНОСТИ НА ЕЛС	58.190	57.190	0	0	0	0	0	0	0	0	58.190	57.190

СОЦИЈАЛНА ЗАШТИТА

Раздел / Програма / Потпрограма / Категорија / Ставка	ОПИС	БУЏЕТ 2009									
		Расходи на Основен буџет				Расходи од самофинансирачки активности		Расходи од заеми		Расходи од донации		Вкупно расходи	
		Буџет	Ребаланс	Буџет	Ребаланс	Буџет	Ребаланс	Буџет	Ребаланс	Буџет	Ребаланс	Буџет	Ребаланс
РАСХОДИ													
40	**ПЛАТИ, НАЕМНИНИ И НАДОМЕСТОЦИ ЗА ВРАБОТЕНИТЕ**	**350.000**	**341.613**	**0**	**0**	**0**	**0**	**0**	**0**	**0**	**0**	**350.000**	**341.613**
401	Основни плати и надоместоци	243.939	237.974	0	0	0	0	0	0	0	0	243.939	237.974
402	Придонеси за социјално осигурување од работодавачите	105.414	103.589	0	0	0	0	0	0	0	0	105.414	103.589
403	Останати придонеси од плати	647	50	0	0	0	0	0	0	0	0	647	50
42	**СТОКИ И УСЛУГИ**	**271.825**	**244.607**	**3.280**	**3.145**	**31.408**	**58.589**	**0**	**0**	**4.322**	**5.459**	**310.835**	**311.800**
420	Патни и дневни расходи	6.609	4.454	0	0	207	377	0	0	195	195	7.011	5.026
421	Комунални услуги,греење, комуникација и транспорт	92.222	87.027	570	514	4.090	4.090	0	0	65	143	96.947	91.774
423	Ситен инвентар, алат и други материјали за поправки	49.190	35.010	880	801	19.427	46.438	0	0	452	461	69.949	82.710
424	Поправки и тековно одржување	11.670	7.670	800	800	1.845	1.845	0	0	2.990	2.990	17.305	13.305
425	Договорни услуги	107.870	107.082	400	400	3.747	3.747	0	0	500	1.530	112.517	112.759
426	Други тековни расходи	4.264	3.364	630	630	2.092	2.092	0	0	120	140	7.106	6.226
43	**ТЕКОВНИ ТРАНСФЕРИ ДО ВОНБУЏЕТСКИТЕ ФОНДОВИ**	**17.979.592**	**16.668.382**	**0**	**0**	**0**	**0**	**0**	**0**	**0**	**0**	**17.979.592**	**16.668.382**
431	Трансфери до Фондот за ПИОМ	14.418.729	14.549.312	0	0	0	0	0	0	0	0	14.418.729	14.549.312
432	Трансфери до Агенцијата за вработување	3.505.113	2.063.320	0	0	0	0	0	0	0	0	3.505.113	2.063.320
433	Трансфери до Фондот за здравство	55.750	55.750	0	0	0	0	0	0	0	0	55.750	55.750
44	**ТЕКОВНИ ТРАНСФЕРИ ДО ЕДИНИЦИТЕ НА ЛОКАЛНАТА САМОУПРАВА**	**58.190**	**57.190**	**0**	**0**	**0**	**0**	**0**	**0**	**0**	**0**	**58.190**	**57.190**
443	Блок дотации	58.190	57.190	0	0	0	0	0	0	0	0	58.190	57.190
46	**СУБВЕНЦИИ И ТРАНСФЕРИ**	**96.500**	**91.040**	**0**	**0**	**0**	**164**	**0**	**0**	**0**	**3.950**	**96.500**	**95.154**
463	Трансфери до невладини организации	5.000	3.000	0	0	0	0	0	0	0	0	5.000	3.000
464	Разни трансфери	91.500	88.040	0	0	0	164	0	0	0	3.950	91.500	92.154
47	**СОЦИЈАЛНИ БЕНЕФИЦИИ**	**4.362.000**	**4.277.488**	**0**	**0**	**0**	**0**	**0**	**0**	**0**	**0**	**4.362.000**	**4.277.488**
471	Социјални надоместоци	4.362.000	4.277.488	0	0	0	0	0	0	0	0	4.362.000	4.277.488
48	**КАПИТАЛНИ РАСХОДИ**	**65.300**	**45.449**	**4.800**	**4.935**	**520**	**1.610**	**0**	**0**	**8.140**	**8.140**	**78.760**	**60.134**
481	Градежни објекти	49.650	34.760	2.100	2.235	200	390	0	0	3.700	3.700	55.650	41.085
482	Други градежни објекти	0	0	100	100	100	100	0	0	1.700	1.700	1.900	1.900
483	Купување на мебел, опрема, возила и машини	15.650	10.689	2.600	2.600	220	1.120	0	0	2.740	2.740	21.210	17.149
2	ВОНИНСТИТУЦИОНАЛНА СОЦИЈАЛНА ЗАШТИТА	**502.374**	**472.470**	**6.280**	**6.280**	**298**	**462**	**0**	**0**	**0**	**87**	**508.952**	**479.299**
21	***МЕЃУОПШТИНСКИ ЦЕНТРИ ЗА СОЦИЈАЛНА РАБОТА***	***389.805***	***387.901***	***6.280***	***6.280***	***298***	***462***	***0***	***0***	***0***	***87***	***396.383***	***394.730***
40	**ПЛАТИ, НАЕМНИНИ И НАДОМЕСТОЦИ ЗА ВРАБОТЕНИТЕ**	**240.305**	**234.402**	**0**	**0**	**0**	**0**	**0**	**0**	**0**	**0**	**240.305**	**234.402**
401	Основни плати и надоместоци	167.948	163.725	0	0	0	0	0	0	0	0	167.948	163.725

Раздел / Програма / Потпрограма / Категорија / Ставка	ОПИС	БУЏЕТ 2009 Расходи на Основен буџет Буџет	Ребаланс	Буџет	Ребаланс	Расходи од самофинансирачки активности Буџет	Ребаланс	Расходи од заеми Буџет	Ребаланс	Расходи од донации Буџет	Ребаланс	Вкупно расходи Буџет	Ребаланс
402	Придонеси за социјално осигурување од работодавачите	71.923	70.642	0	0	0	0	0	0	0	0	71.923	70.642
403	Останати придонеси од плати	434	35	0	0	0	0	0	0	0	0	434	35
42	**СТОКИ И УСЛУГИ**	**67.500**	**71.800**	**1.780**	**1.780**	**278**	**278**	**0**	**0**	**0**	**87**	**69.558**	**73.945**
420	Патни и дневни расходи	1.500	1.500	0	0	0	0	0	0	0	0	1.500	1.500
421	Комунални услуги,греење, комуникација и транспорт	26.000	26.000	200	200	171	171	0	0	0	28	26.371	26.399
423	Ситен инвентар, алат и други материјали за поправки	6.000	4.500	300	300	20	20	0	0	0	9	6.320	4.829
424	Поправки и тековно одржување	3.000	2.000	500	500	67	67	0	0	0	0	3.567	2.567
425	Договорни услуги	30.000	37.000	200	200	6	6	0	0	0	50	30.206	37.256
426	Други тековни расходи	1.000	800	580	580	14	14	0	0	0	0	1.594	1.394
46	**СУБВЕНЦИИ И ТРАНСФЕРИ**	**81.000**	**80.660**	**0**	**0**	**0**	**164**	**0**	**0**	**0**	**0**	**81.000**	**80.824**
463	Трансфери до невладини организации	1.000	1.000	0	0	0	0	0	0	0	0	1.000	1.000
464	Разни трансфери	80.000	79.660	0	0	0	164	0	0	0	0	80.000	79.824
48	**КАПИТАЛНИ РАСХОДИ**	**1.000**	**1.039**	**4.500**	**4.500**	**20**	**20**	**0**	**0**	**0**	**0**	**5.520**	**5.559**
481	Градежни објекти	500	500	2.000	2.000	0	0	0	0	0	0	2.500	2.500
483	Купување на мебел, опрема, возила и машини	500	539	2.500	2.500	20	20	0	0	0	0	3.020	3.059
22	***ПРИФАТИЛИШТА ЗА БЕЗДОМНИ ЛИЦА И ЖРТВИ НА СЕМЕЈНО НАСИЛСТВО***	***19.230***	***14.230***	***0***	***0***	***0***	***0***	***0***	***0***	***0***	***0***	***19.230***	***14.230***
40	**ПЛАТИ, НАЕМНИНИ И НАДОМЕСТОЦИ ЗА ВРАБОТЕНИТЕ**	**1.280**	**1.280**	**0**	**0**	**0**	**0**	**0**	**0**	**0**	**0**	**1.280**	**1.280**
401	Основни плати и надоместоци	887	887	0	0	0	0	0	0	0	0	887	887
402	Придонеси за социјално осигурување од работодавачите	390	393	0	0	0	0	0	0	0	0	390	393
403	Останати придонеси од плати	3	0	0	0	0	0	0	0	0	0	3	0
42	**СТОКИ И УСЛУГИ**	**6.450**	**6.450**	**0**	**0**	**0**	**0**	**0**	**0**	**0**	**0**	**6.450**	**6.450**
420	Патни и дневни расходи	100	100	0	0	0	0	0	0	0	0	100	100
421	Комунални услуги,греење, комуникација и транспорт	1.000	1.000	0	0	0	0	0	0	0	0	1.000	1.000
423	Ситен инвентар, алат и други материјали за поправки	1.100	1.100	0	0	0	0	0	0	0	0	1.100	1.100
424	Поправки и тековно одржување	200	200	0	0	0	0	0	0	0	0	200	200
425	Договорни услуги	4.000	4.000	0	0	0	0	0	0	0	0	4.000	4.000
426	Други тековни расходи	50	50	0	0	0	0	0	0	0	0	50	50
46	**СУБВЕНЦИИ И ТРАНСФЕРИ**	**11.500**	**6.500**	**0**	**0**	**0**	**0**	**0**	**0**	**0**	**0**	**11.500**	**6.500**
464	Разни трансфери	11.500	6.500	0	0	0	0	0	0	0	0	11.500	6.500
23	***ДНЕВНИ ЦЕНТРИ ЗА ДЕЦА НА УЛИЦА, КОРИСНИЦИ НА ДРОГА И ДЕЦА СО ПРЕЧКИ ВО РАЗВОЈОТ***	***53.339***	***44.339***	***0***	***0***	***0***	***0***	***0***	***0***	***0***	***0***	***53.339***	***44.339***
40	**ПЛАТИ, НАЕМНИНИ И НАДОМЕСТОЦИ ЗА ВРАБОТЕНИТЕ**	**3.064**	**3.064**	**0**	**0**	**0**	**0**	**0**	**0**	**0**	**0**	**3.064**	**3.064**
401	Основни плати и надоместоци	2.149	2.149	0	0	0	0	0	0	0	0	2.149	2.149
402	Придонеси за социјално осигурување од работодавачите	910	915	0	0	0	0	0	0	0	0	910	915
403	Останати придонеси од плати	5	0	0	0	0	0	0	0	0	0	5	0

Раздел / Програма / Потпрограма / Категорија / Ставка	О П И С	БУЏЕТ 2009: Расходи на Основен буџет – Буџет	Ребаланс	Буџет	Ребаланс	Расходи од самофинансирачки активности – Буџет	Ребаланс	Расходи од заеми – Буџет	Ребаланс	Расходи од донации – Буџет	Ребаланс	Вкупно расходи – Буџет	Ребаланс
42	**СТОКИ И УСЛУГИ**	**49.675**	**40.675**	**0**	**0**	**0**	**0**	**0**	**0**	**0**	**0**	**49.675**	**40.675**
420	Патни и дневни расходи	125	125	0	0	0	0	0	0	0	0	125	125
421	Комунални услуги,греење, комуникација и транспорт	7.700	7.700	0	0	0	0	0	0	0	0	7.700	7.700
423	Ситен инвентар, алат и други материјали за поправки	6.050	4.050	0	0	0	0	0	0	0	0	6.050	4.050
424	Поправки и тековно одржување	700	700	0	0	0	0	0	0	0	0	700	700
425	Договорни услуги	35.000	28.000	0	0	0	0	0	0	0	0	35.000	28.000
426	Други тековни расходи	100	100	0	0	0	0	0	0	0	0	100	100
48	**КАПИТАЛНИ РАСХОДИ**	**600**	**600**	**0**	**0**	**0**	**0**	**0**	**0**	**0**	**0**	**600**	**600**
481	Градежни објекти	300	300	0	0	0	0	0	0	0	0	300	300
483	Купување на мебел, опрема, возила и машини	300	300	0	0	0	0	0	0	0	0	300	300
2А	***РЕКОНСТРУКЦИЈА И ОПРЕМУВАЊЕ НА ОБЈЕКТИ ЗА ВОНИНСТИТУЦИОНАЛНА ЗАШТИТА***	***40.000***	***26.000***	***0***	***0***	***0***	***0***	***0***	***0***	***0***	***0***	***40.000***	***26.000***
48	**КАПИТАЛНИ РАСХОДИ**	**40.000**	**26.000**	**0**	**0**	**0**	**0**	**0**	**0**	**0**	**0**	**40.000**	**26.000**
481	Градежни објекти	30.000	20.000	0	0	0	0	0	0	0	0	30.000	20.000
483	Купување на мебел, опрема, возила и машини	10.000	6.000	0	0	0	0	0	0	0	0	10.000	6.000
3	ИНСТИТУЦИОНАЛНА СОЦИЈАЛНА ЗАШТИТА	**247.607**	**221.583**	**1.800**	**1.800**	**31.630**	**59.901**	**0**	**0**	**12.462**	**12.462**	**293.499**	**295.746**
31	***УСТАНОВИ ЗА ЗГРИЖУВАЊЕ НА ЛИЦА СО ПРЕЧКИ ВО ФИЗИЧКИОТ И ПСИХИЧКИОТ РАЗВОЈ***	***127.113***	***112.140***	***900***	***900***	***3.427***	***3.427***	***0***	***0***	***3.562***	***3.562***	***135.002***	***120.029***
40	**ПЛАТИ, НАЕМНИНИ И НАДОМЕСТОЦИ ЗА ВРАБОТЕНИТЕ**	**55.813**	**54.440**	**0**	**0**	**0**	**0**	**0**	**0**	**0**	**0**	**55.813**	**54.440**
401	Основни плати и надоместоци	38.312	37.365	0	0	0	0	0	0	0	0	38.312	37.365
402	Придонеси за социјално осигурување од работодавачите	17.406	17.067	0	0	0	0	0	0	0	0	17.406	17.067
403	Останати придонеси од плати	95	8	0	0	0	0	0	0	0	0	95	8
42	**СТОКИ И УСЛУГИ**	**66.700**	**53.900**	**600**	**600**	**2.927**	**2.927**	**0**	**0**	**1.462**	**1.462**	**71.689**	**58.889**
420	Патни и дневни расходи	1.400	900	0	0	147	147	0	0	95	95	1.642	1.142
421	Комунални услуги,греење, комуникација и транспорт	24.300	24.000	0	0	503	503	0	0	65	65	24.868	24.568
423	Ситен инвентар, алат и други материјали за поправки	19.000	9.000	50	50	328	328	0	0	432	432	19.810	9.810
424	Поправки и тековно одржување	4.400	2.400	300	300	426	426	0	0	250	250	5.376	3.376
425	Договорни услуги	17.000	17.000	200	200	441	441	0	0	500	500	18.141	18.141
426	Други тековни расходи	600	600	50	50	1.082	1.082	0	0	120	120	1.852	1.852
46	**СУБВЕНЦИИ И ТРАНСФЕРИ**	**4.000**	**3.200**	**0**	**0**	**0**	**0**	**0**	**0**	**0**	**0**	**4.000**	**3.200**
463	Трансфери до невладини организации	4.000	2.000	0	0	0	0	0	0	0	0	4.000	2.000
464	Разни трансфери	0	1.200	0	0	0	0	0	0	0	0	0	1.200
48	**КАПИТАЛНИ РАСХОДИ**	**600**	**600**	**300**	**300**	**500**	**500**	**0**	**0**	**2.100**	**2.100**	**3.500**	**3.500**
481	Градежни објекти	300	300	100	100	200	200	0	0	0	0	600	600
482	Други градежни објекти	0	0	100	100	100	100	0	0	1.400	1.400	1.600	1.600
483	Купување на мебел, опрема, возила и машини	300	300	100	100	200	200	0	0	700	700	1.300	1.300

СОЦИЈАЛНА ЗАШТИТА

Раздел / Програма / Потпрограма / Категорија / Ставка	ОПИС	БУЏЕТ 2009											
		Расходи на Основен буџет				Расходи од самофинансирачки активности		Расходи од заеми		Расходи од донации		Вкупно расходи	
		Буџет	Ребаланс	Буџет	Ребаланс	Буџет	Ребаланс	Буџет	Ребаланс	Буџет	Ребаланс	Буџет	Ребаланс
32	***УСТАНОВИ ЗА ЗГРИЖУВАЊЕ НА ДЕЦА БЕЗ РОДИТЕЛИ***	*55.731*	*52.105*	*0*	*0*	*610*	*610*	*0*	*0*	*2.400*	*2.400*	*58.741*	*55.115*
40	**ПЛАТИ, НАЕМНИНИ И НАДОМЕСТОЦИ ЗА ВРАБОТЕНИТЕ**	**27.481**	**26.805**	**0**	**0**	**0**	**0**	**0**	**0**	**0**	**0**	**27.481**	**26.805**
401	Основни плати и надоместоци	19.402	18.918	0	0	0	0	0	0	0	0	19.402	18.918
402	Придонеси за социјално осигурување од работодавачите	8.031	7.883	0	0	0	0	0	0	0	0	8.031	7.883
403	Останати придонеси од плати	48	4	0	0	0	0	0	0	0	0	48	4
42	**СТОКИ И УСЛУГИ**	**27.650**	**24.650**	**0**	**0**	**610**	**610**	**0**	**0**	**360**	**360**	**28.620**	**25.620**
420	Патни и дневни расходи	450	450	0	0	0	0	0	0	100	100	550	550
421	Комунални услуги,греење, комуникација и транспорт	11.000	11.000	0	0	0	0	0	0	0	0	11.000	11.000
423	Ситен инвентар, алат и други материјали за поправки	8.500	6.000	0	0	205	205	0	0	20	20	8.725	6.225
424	Поправки и тековно одржување	1.300	800	0	0	205	205	0	0	240	240	1.745	1.245
425	Договорни услуги	6.200	6.200	0	0	200	200	0	0	0	0	6.400	6.400
426	Други тековни расходи	200	200	0	0	0	0	0	0	0	0	200	200
46	**СУБВЕНЦИИ И ТРАНСФЕРИ**	**0**	**50**	**0**	**0**	**0**	**0**	**0**	**0**	**0**	**0**	**0**	**50**
464	Разни трансфери	0	50	0	0	0	0	0	0	0	0	0	50
48	**КАПИТАЛНИ РАСХОДИ**	**600**	**600**	**0**	**0**	**0**	**0**	**0**	**0**	**2.040**	**2.040**	**2.640**	**2.640**
481	Градежни објекти	300	300	0	0	0	0	0	0	1.700	1.700	2.000	2.000
482	Други градежни објекти	0	0	0	0	0	0	0	0	300	300	300	300
483	Купување на мебел, опрема, возила и машини	300	300	0	0	0	0	0	0	40	40	340	340
33	***УСТАНОВИ ЗА ЗГРИЖУВАЊЕ НА ДЕЦА И МЛАДИНЦИ СО ВОСПИТНО СОЦИЈАЛНИ ПРОБЛЕМИ***	*31.139*	*30.375*	*900*	*900*	*27.593*	*55.864*	*0*	*0*	*6.500*	*6.500*	*66.132*	*93.639*
40	**ПЛАТИ, НАЕМНИНИ И НАДОМЕСТОЦИ ЗА ВРАБОТЕНИТЕ**	**11.839**	**11.565**	**0**	**0**	**0**	**0**	**0**	**0**	**0**	**0**	**11.839**	**11.565**
401	Основни плати и надоместоци	8.398	8.202	0	0	0	0	0	0	0	0	8.398	8.202
402	Придонеси за социјално осигурување од работодавачите	3.420	3.361	0	0	0	0	0	0	0	0	3.420	3.361
403	Останати придонеси од плати	21	2	0	0	0	0	0	0	0	0	21	2
42	**СТОКИ И УСЛУГИ**	**18.800**	**18.150**	**900**	**765**	**27.593**	**54.774**	**0**	**0**	**2.500**	**2.500**	**49.793**	**76.189**
420	Патни и дневни расходи	150	150	0	0	60	230	0	0	0	0	210	380
421	Комунални услуги,греење, комуникација и транспорт	7.000	6.530	370	314	3.416	3.416	0	0	0	0	10.786	10.260
423	Ситен инвентар, алат и други материјали за поправки	5.000	5.320	530	451	18.874	45.885	0	0	0	0	24.404	51.656
424	Поправки и тековно одржување	1.500	1.000	0	0	1.147	1.147	0	0	2.500	2.500	5.147	4.647
425	Договорни услуги	5.000	5.000	0	0	3.100	3.100	0	0	0	0	8.100	8.100
426	Други тековни расходи	150	150	0	0	996	996	0	0	0	0	1.146	1.146
46	**СУБВЕНЦИИ И ТРАНСФЕРИ**	**0**	**50**	**0**	**0**	**0**	**0**	**0**	**0**	**0**	**0**	**0**	**50**
464	Разни трансфери	0	50	0	0	0	0	0	0	0	0	0	50
48	**КАПИТАЛНИ РАСХОДИ**	**500**	**610**	**0**	**135**	**0**	**1.090**	**0**	**0**	**4.000**	**4.000**	**4.500**	**5.835**
481	Градежни објекти	250	360	0	135	0	190	0	0	2.000	2.000	2.250	2.685
483	Купување на мебел, опрема, возила и машини	250	250	0	0	0	900	0	0	2.000	2.000	2.250	3.150

СОЦИЈАЛНА ЗАШТИТА

Раздел / Програма / Потпрограма / Категорија / Ставка	ОПИС	БУЏЕТ 2009											
		Расходи на Основен буџет				Расходи од самофинансирачки активности		Расходи од заеми		Расходи од донации		Вкупно расходи	
		Буџет	Ребаланс	Буџет	Ребаланс	Буџет	Ребаланс	Буџет	Ребаланс	Буџет	Ребаланс	Буџет	Ребаланс
34	*ДОМОВИ ЗА СТАРИ ЛИЦА*	*12.624*	*11.963*	*0*	*0*	*0*	*0*	*0*	*0*	*0*	*0*	*12.624*	*11.963*
40	**ПЛАТИ, НАЕМНИНИ И НАДОМЕСТОЦИ ЗА ВРАБОТЕНИТЕ**	**6.488**	**6.327**	**0**	**0**	**0**	**0**	**0**	**0**	**0**	**0**	**6.488**	**6.327**
401	Основни плати и надоместоци	4.543	4.428	0	0	0	0	0	0	0	0	4.543	4.428
402	Придонеси за социјално осигурување од работодавачите	1.934	1.898	0	0	0	0	0	0	0	0	1.934	1.898
403	Останати придонеси од плати	11	1	0	0	0	0	0	0	0	0	11	1
42	**СТОКИ И УСЛУГИ**	**6.136**	**5.636**	**0**	**0**	**0**	**0**	**0**	**0**	**0**	**0**	**6.136**	**5.636**
421	Комунални услуги,греење, комуникација и транспорт	2.422	1.922	0	0	0	0	0	0	0	0	2.422	1.922
423	Ситен инвентар, алат и други материјали за поправки	3.000	3.000	0	0	0	0	0	0	0	0	3.000	3.000
424	Поправки и тековно одржување	420	420	0	0	0	0	0	0	0	0	420	420
425	Договорни услуги	280	280	0	0	0	0	0	0	0	0	280	280
426	Други тековни расходи	14	14	0	0	0	0	0	0	0	0	14	14
3А	*РЕКОНСТРУКЦИЈА И ОПРЕМУВАЊЕ НА ОБЈЕКТИ ЗА ИНСТИТУЦИОНАЛНА ЗАШТИТА*	*21.000*	*15.000*	*0*	*0*	*0*	*0*	*0*	*0*	*0*	*0*	*21.000*	*15.000*
48	**КАПИТАЛНИ РАСХОДИ**	**21.000**	**15.000**	**0**	**0**	**0**	**0**	**0**	**0**	**0**	**0**	**21.000**	**15.000**
481	Градежни објекти	18.000	13.000	0	0	0	0	0	0	0	0	18.000	13.000
483	Купување на мебел, опрема, возила и машини	3.000	2.000	0	0	0	0	0	0	0	0	3.000	2.000
4	НАДОМЕСТОЦИ И ПРАВА ВО СОЦИЈАЛНАТА ОБЛАСТ	19.775.236	18.124.526	0	0	0	0	0	0	0	5.000	19.775.236	18.129.526
41	*НАДОМЕСТОЦИ ПО ОСНОВ НА ПРАВА ОД СОЦИЈАЛНА ЗАШТИТА*	*2.905.500*	*2.902.500*	*0*	*0*	*0*	*0*	*0*	*0*	*0*	*0*	*2.905.500*	*2.902.500*
42	**СТОКИ И УСЛУГИ**	**3.500**	**1.500**	**0**	**0**	**0**	**0**	**0**	**0**	**0**	**0**	**3.500**	**1.500**
425	Договорни услуги	3.500	1.500	0	0	0	0	0	0	0	0	3.500	1.500
43	**ТЕКОВНИ ТРАНСФЕРИ ДО ВОНБУЏЕТСКИТЕ ФОНДОВИ**	**55.000**	**55.000**	**0**	**0**	**0**	**0**	**0**	**0**	**0**	**0**	**55.000**	**55.000**
433	Трансфери до Фондот за здравство	55.000	55.000	0	0	0	0	0	0	0	0	55.000	55.000
47	**СОЦИЈАЛНИ БЕНЕФИЦИИ**	**2.847.000**	**2.846.000**	**0**	**0**	**0**	**0**	**0**	**0**	**0**	**0**	**2.847.000**	**2.846.000**
471	Социјални надоместоци	2.847.000	2.846.000	0	0	0	0	0	0	0	0	2.847.000	2.846.000
42	*НАДОМЕСТОЦИ ЗА ЦИВИЛНИ ИНВАЛИДИ ОД ВОЈНАТА*	*42.000*	*42.000*	*0*	*0*	*0*	*0*	*0*	*0*	*0*	*0*	*42.000*	*42.000*
47	**СОЦИЈАЛНИ БЕНЕФИЦИИ**	**42.000**	**42.000**	**0**	**0**	**0**	**0**	**0**	**0**	**0**	**0**	**42.000**	**42.000**
471	Социјални надоместоци	42.000	42.000	0	0	0	0	0	0	0	0	42.000	42.000
43	*НАДОМЕСТОЦИ ПО ОСНОВ НА ПРАВА ОД ДЕТСКА ЗАШТИТА*	*1.010.500*	*926.500*	*0*	*0*	*0*	*0*	*0*	*0*	*0*	*0*	*1.010.500*	*926.500*
42	**СТОКИ И УСЛУГИ**	**10.500**	**6.500**	**0**	**0**	**0**	**0**	**0**	**0**	**0**	**0**	**10.500**	**6.500**
421	Комунални услуги,греење, комуникација и транспорт	10.000	6.000	0	0	0	0	0	0	0	0	10.000	6.000
425	Договорни услуги	500	500	0	0	0	0	0	0	0	0	500	500
47	**СОЦИЈАЛНИ БЕНЕФИЦИИ**	**1.000.000**	**920.000**	**0**	**0**	**0**	**0**	**0**	**0**	**0**	**0**	**1.000.000**	**920.000**
471	Социјални надоместоци	1.000.000	920.000	0	0	0	0	0	0	0	0	1.000.000	920.000
44	*ЗАШТИТА НА БОРЦИ И ИНВАЛИДИ*	*403.000*	*403.000*	*0*	*0*	*0*	*0*	*0*	*0*	*0*	*0*	*403.000*	*403.000*
47	**СОЦИЈАЛНИ БЕНЕФИЦИИ**	**403.000**	**403.000**	**0**	**0**	**0**	**0**	**0**	**0**	**0**	**0**	**403.000**	**403.000**

СОЦИЈАЛНА ЗАШТИТА

Раздел / Програма / Потпрограма / Категорија / Ставка	О П И С	Б У Џ Е Т 2 0 0 9											
		Расходи на Основен буџет				Расходи од самофинансирачки активности		Расходи од заеми		Расходи од донации		Вкупно расходи	
		Буџет	Ребаланс	Буџет	Ребаланс	Буџет	Ребаланс	Буџет	Ребаланс	Буџет	Ребаланс	Буџет	Ребаланс
471	Социјални надоместоци	403.000	403.000	0	0	0	0	0	0	0	0	403.000	403.000
45	***ЗАШТИТА НА БЕГАЛЦИ И АЗИЛАНТИ***	***77.360***	***77.360***	***0***	***0***	***0***	***0***	***0***	***0***	***0***	***0***	***77.360***	***77.360***
40	**ПЛАТИ, НАЕМНИНИ И НАДОМЕСТОЦИ ЗА ВРАБОТЕНИТЕ**	**3.730**	**3.730**	**0**	**0**	**0**	**0**	**0**	**0**	**0**	**0**	**3.730**	**3.730**
401	Основни плати и надоместоци	2.300	2.300	0	0	0	0	0	0	0	0	2.300	2.300
402	Придонеси за социјално осигурување од работодавачите	1.400	1.430	0	0	0	0	0	0	0	0	1.400	1.430
403	Останати придонеси од плати	30	0	0	0	0	0	0	0	0	0	30	0
42	**СТОКИ И УСЛУГИ**	**2.680**	**6.192**	**0**	**0**	**0**	**0**	**0**	**0**	**0**	**0**	**2.680**	**6.192**
420	Патни и дневни расходи	150	150	0	0	0	0	0	0	0	0	150	150
421	Комунални услуги,греење, комуникација и транспорт	1.300	2.100	0	0	0	0	0	0	0	0	1.300	2.100
423	Ситен инвентар, алат и други материјали за поправки	540	2.040	0	0	0	0	0	0	0	0	540	2.040
424	Поправки и тековно одржување	150	150	0	0	0	0	0	0	0	0	150	150
425	Договорни услуги	390	1.602	0	0	0	0	0	0	0	0	390	1.602
426	Други тековни расходи	150	150	0	0	0	0	0	0	0	0	150	150
43	**ТЕКОВНИ ТРАНСФЕРИ ДО ВОНБУЏЕТСКИТЕ ФОНДОВИ**	**750**	**750**	**0**	**0**	**0**	**0**	**0**	**0**	**0**	**0**	**750**	**750**
433	Трансфери до Фондот за здравство	750	750	0	0	0	0	0	0	0	0	750	750
47	**СОЦИЈАЛНИ БЕНЕФИЦИИ**	**70.000**	**66.488**	**0**	**0**	**0**	**0**	**0**	**0**	**0**	**0**	**70.000**	**66.488**
471	Социјални надоместоци	70.000	66.488	0	0	0	0	0	0	0	0	70.000	66.488
48	**КАПИТАЛНИ РАСХОДИ**	**200**	**200**	**0**	**0**	**0**	**0**	**0**	**0**	**0**	**0**	**200**	**200**
483	Купување на мебел, опрема, возила и машини	200	200	0	0	0	0	0	0	0	0	200	200
46	***ПОДДРШКА НА СОЦИЈАЛНИ ФОНДОВИ***	***15.323.842***	***13.762.632***	***0***	***0***	***0***	***0***	***0***	***0***	***0***	***0***	***15.323.842***	***13.762.632***
43	**ТЕКОВНИ ТРАНСФЕРИ ДО ВОНБУЏЕТСКИТЕ ФОНДОВИ**	**15.323.842**	**13.762.632**	**0**	**0**	**0**	**0**	**0**	**0**	**0**	**0**	**15.323.842**	**13.762.632**
431	Трансфери до Фондот за ПИОМ	11.818.729	11.699.312	0	0	0	0	0	0	0	0	11.818.729	11.699.312
432	Трансфери до Агенцијата за вработување	3.505.113	2.063.320	0	0	0	0	0	0	0	0	3.505.113	2.063.320
47	***ПОДДРШКА НА ИМПЛЕМЕНТАЦИЈАТА НА ДЕКАДАТА И СТРАТЕГИЈАТА ЗА РОМИТЕ***	***13.034***	***10.534***	***0***	***0***	***0***	***0***	***0***	***0***	***0***	***5.000***	***13.034***	***15.534***
42	**СТОКИ И УСЛУГИ**	**12.234**	**9.154**	**0**	**0**	**0**	**0**	**0**	**0**	**0**	**1.050**	**12.234**	**10.204**
420	Патни и дневни расходи	2.734	1.079	0	0	0	0	0	0	0	0	2.734	1.079
421	Комунални услуги,греење, комуникација и транспорт	1.500	775	0	0	0	0	0	0	0	50	1.500	825
425	Договорни услуги	6.000	6.000	0	0	0	0	0	0	0	980	6.000	6.980
426	Други тековни расходи	2.000	1.300	0	0	0	0	0	0	0	20	2.000	1.320
46	**СУБВЕНЦИИ И ТРАНСФЕРИ**	**0**	**580**	**0**	**0**	**0**	**0**	**0**	**0**	**0**	**3.950**	**0**	**4.530**
464	Разни трансфери	0	580	0	0	0	0	0	0	0	3.950	0	4.530
48	**КАПИТАЛНИ РАСХОДИ**	**800**	**800**	**0**	**0**	**0**	**0**	**0**	**0**	**0**	**0**	**800**	**800**
483	Купување на мебел, опрема, возила и машини	800	800	0	0	0	0	0	0	0	0	800	800
5	ТРАНЗИЦИОНИ ТРОШОЦИ ПО ОСНОВ НА ПЕНЗИСКА РЕФОРМА	**2.600.000**	**2.850.000**	**0**	**0**	**0**	**0**	**0**	**0**	**0**	**0**	**2.600.000**	**2.850.000**
50	***ТРАНЗИЦИОНИ ТРОШОЦИ ПО ОСНОВ НА ПЕНЗИСКА РЕФОРМА***	***2.600.000***	***2.850.000***	***0***	***0***	***0***	***0***	***0***	***0***	***0***	***0***	***2.600.000***	***2.850.000***

СОЦИЈАЛНА ЗАШТИТА

Раздел / Програма / Потпрограма / Категорија / Ставка	О П И С	БУЏЕТ 2009									
		Расходи на Основен буџет				Расходи од самофинансирачки активности		Расходи од заеми		Расходи од донации		Вкупно расходи	
		Буџет	Ребаланс	Буџет	Ребаланс	Буџет	Ребаланс	Буџет	Ребаланс	Буџет	Ребаланс	Буџет	Ребаланс
43	**ТЕКОВНИ ТРАНСФЕРИ ДО ВОНБУЏЕТСКИТЕ ФОНДОВИ**	**2.600.000**	**2.850.000**	**0**	**0**	**0**	**0**	**0**	**0**	**0**	**0**	**2.600.000**	**2.850.000**
431	Трансфери до Фондот за ПИОМ	2.600.000	2.850.000	0	0	0	0	0	0	0	0	2.600.000	2.850.000
А	ДЕЦЕНТРАЛИЗАЦИЈА	**58.190**	**57.190**	**0**	**0**	**0**	**0**	**0**	**0**	**0**	**0**	**58.190**	**57.190**
А2	***ПРЕНЕСУВАЊЕ НА НАДЛЕЖНОСТИ НА ЕЛС***	***58.190***	***57.190***	***0***	***0***	***0***	***0***	***0***	***0***	***0***	***0***	***58.190***	***57.190***
44	**ТЕКОВНИ ТРАНСФЕРИ ДО ЕДИНИЦИТЕ НА ЛОКАЛНАТА САМОУПРАВА**	**58.190**	**57.190**	**0**	**0**	**0**	**0**	**0**	**0**	**0**	**0**	**58.190**	**57.190**
443	Блок дотации	58.190	57.190	0	0	0	0	0	0	0	0	58.190	57.190

СОЦИЈАЛНА ЗАШТИТА

Раздел / Програма / Потпрограма / Категорија / Ставка	ОПИС	БУЏЕТ 2009											
		Расходи на Основен буџет				Расходи од самофинансирачки активности		Расходи од заеми		Расходи од донации		Вкупно расходи	
		Буџет	Ребаланс	Буџет	Ребаланс	Буџет	Ребаланс	Буџет	Ребаланс	Буџет	Ребаланс	Буџет	Ребаланс
16001	**МИНИСТЕРСТВО ЗА ОБРАЗОВАНИЕ И НАУКА**	**16.801.671**	**16.139.356**	**37.850**	**37.850**	**3.358.827**	**3.343.974**	**93.053**	**93.053**	**596.413**	**596.413**	**20.887.814**	**20.210.646**
1	**АДМИНИСТРАЦИЈА**	**178.200**	**194.449**	**15.000**	**15.000**	**9.350**	**9.350**	**0**	**0**	**8.700**	**8.700**	**211.250**	**227.499**
10	АДМИНИСТРАЦИЈА	174.200	190.449	15.000	15.000	9.350	9.350	0	0	8.700	8.700	207.250	223.499
11	ПОДДРШКА НА ИМПЛЕМЕНТАЦИЈАТА НА ДЕКАДАТА И СТРАТЕГИЈАТА ЗА РОМИТЕ	4.000	4.000	0	0	0	0	0	0	0	0	4.000	4.000
2	**ОСНОВНО ОБРАЗОВАНИЕ**	**2.072.993**	**1.812.737**	**500**	**500**	**5.200**	**5.200**	**0**	**0**	**5.600**	**5.600**	**2.084.293**	**1.824.037**
20	ОСНОВНО ОБРАЗОВАНИЕ	2.072.993	1.812.737	500	500	5.200	5.200	0	0	5.600	5.600	2.084.293	1.824.037
3	**СРЕДНО ОБРАЗОВАНИЕ**	**1.314.891**	**686.404**	**1.350**	**1.350**	**25.060**	**25.060**	**0**	**0**	**7.500**	**7.500**	**1.348.801**	**720.314**
30	СРЕДНО ОБРАЗОВАНИЕ	914.891	686.404	1.350	1.350	25.060	25.060	0	0	7.500	7.500	948.801	720.314
31	ЗАДОЛЖИТЕЛНО СРЕДНО ОБРАЗОВАНИЕ	400.000	0	0	0	0	0	0	0	0	0	400.000	0
4	**ВИСОКО ОБРАЗОВАНИЕ**	**2.236.300**	**2.027.726**	**13.000**	**13.000**	**2.891.717**	**2.876.864**	**0**	**0**	**335.113**	**333.113**	**5.476.130**	**5.250.703**
40	ВИСОКО ОБРАЗОВАНИЕ	20.500	11.500	0	0	5.000	5.000	0	0	0	0	25.500	16.500
41	УНИВЕРЗИТЕТ СВ КИРИЛ И МЕТОДИЈ СКОПЈЕ	1.358.266	1.181.336	5.000	5.000	1.947.400	1.937.315	0	0	294.000	292.000	3.604.666	3.415.651
42	УНИВЕРЗИТЕТ СВ КЛИМЕНТ ОХРИДСКИ БИТОЛА	255.492	227.681	1.500	1.500	409.567	407.397	0	0	6.690	6.690	673.249	643.268
43	ДРЖАВЕН УНИВЕРЗИТЕТ ТЕТОВО	220.036	203.297	1.500	1.500	422.520	420.686	0	0	6.500	6.500	650.556	631.983
44	УНИВЕРЗИТЕТ ГОЦЕ ДЕЛЧЕВ ШТИП	314.028	276.934	5.000	5.000	107.230	106.466	0	0	12.923	12.923	439.181	401.323
45	ПРОЕКТ ЗА КОНКУРЕНТСКИ ТЕХНОЛОШКИ ПРОМЕНИ ВО ВИСОКОТО ОБРАЗОВАНИЕ	0	0	0	0	0	0	0	0	15.000	15.000	15.000	15.000
46	УНИВЕРЗИТЕТ ЗА ИНФОРМАТИЧКИ ТЕХНОЛОГИИ ВО ОХРИД	27.978	96.978	0	0	0	0	0	0	0	0	27.978	96.978
47	УЧЕСТВО ВО ПРИВАТНО-ЈАВНИ НЕПРОФИТНИ ВИСОКООБРАЗОВНИ УСТАНОВИ	40.000	30.000	0	0	0	0	0	0	0	0	40.000	30.000
5	**УЧЕНИЧКИ СТАНДАРД**	**132.400**	**92.400**	**2.500**	**2.500**	**152.000**	**152.000**	**0**	**0**	**0**	**0**	**286.900**	**246.900**
50	УЧЕНИЧКИ СТАНДАРД	132.400	92.400	2.500	2.500	152.000	152.000	0	0	0	0	286.900	246.900
6	**СТУДЕНТСКИ СТАНДАРД**	**386.770**	**304.770**	**5.500**	**5.500**	**203.000**	**203.000**	**0**	**0**	**0**	**0**	**595.270**	**513.270**
60	СТУДЕНТСКИ СТАНДАРД	386.770	304.770	5.500	5.500	203.000	203.000	0	0	0	0	595.270	513.270
7	**НАУКА**	**287.000**	**223.998**	**0**	**0**	**72.500**	**72.500**	**0**	**0**	**9.500**	**11.500**	**369.000**	**307.998**
71	НАУЧНО ИСТРАЖУВАЧКА РАБОТА	154.100	113.100	0	0	0	0	0	0	0	0	154.100	113.100
72	НАУЧНИ ИНСТИТУТИ	132.900	110.898	0	0	72.500	72.500	0	0	9.500	11.500	214.900	194.898
A	**ДЕЦЕНТРАЛИЗАЦИЈА**	**9.457.579**	**9.900.234**	**0**	**0**	**0**	**0**	**0**	**0**	**0**	**0**	**9.457.579**	**9.900.234**
A2	ПРЕНЕСУВАЊЕ НА НАДЛЕЖНОСТИ НА ЕЛС	9.457.579	9.900.234	0	0	0	0	0	0	0	0	9.457.579	9.900.234

МИНИСТЕРСТВО ЗА ОБРАЗОВАНИЕ И НАУКА

Раздел / Програма / Потпрограма / Категорија / Ставка	ОПИС	БУЏЕТ 2009									
		Расходи на Основен буџет				Расходи од самофинансирачки активности		Расходи од заеми		Расходи од донации		Вкупно расходи	
		Буџет	Ребаланс	Буџет	Ребаланс	Буџет	Ребаланс	Буџет	Ребаланс	Буџет	Ребаланс	Буџет	Ребаланс
S	**ИНВЕСТИЦИИ ВО ОБРАЗОВАНИЕТО**	689.858	850.958	0	0	0	0	93.053	93.053	230.000	230.000	1.012.911	1.174.011
S1	МОДЕРНИЗАЦИЈА НА ОСНОВНОТО ОБРАЗОВАНИЕ	6.387	6.387	0	0	0	0	41.164	41.164	150.000	150.000	197.551	197.551
S2	МОДЕРНИЗАЦИЈА НА СРЕДНОТО ОБРАЗОВАНИЕ	5.961	5.961	0	0	0	0	20.579	20.579	80.000	80.000	106.540	106.540
SA	ИЗГРАДБА НА ОСНОВНИ УЧИЛИШТА	200.000	200.000	0	0	0	0	0	0	0	0	200.000	200.000
SБ	РЕКОНСТРУКЦИЈА НА ОСНОВНИ УЧИЛИШТА	173.000	173.000	0	0	0	0	0	0	0	0	173.000	173.000
SB	ИЗГРАДБА НА УЧИЛИШНИ СПОРТСКИ САЛИ ВО ОСНОВНИ УЧИЛИШТА	50.000	90.000	0	0	0	0	0	0	0	0	50.000	90.000
SГ	ИЗГРАДБА НА СРЕДНИ УЧИЛИШТА	90.000	116.000	0	0	0	0	0	0	0	0	90.000	116.000
SД	РЕКОНСТРУКЦИЈА НА СРЕДНИ УЧИЛИШТА	100.000	100.000	0	0	0	0	0	0	0	0	100.000	100.000
SE	ИЗГРАДБА НА УЧИЛИШНИ СПОРТСКИ САЛИ ВО СРЕДНИ УЧИЛИШТА	29.900	125.000	0	0	0	0	31.310	31.310	0	0	61.210	156.310
SИ	РЕКОНСТРУКЦИЈА НА УЧЕНИЧКИ ДОМОВИ	4.200	4.200	0	0	0	0	0	0	0	0	4.200	4.200
SJ	ИЗГРАДБА НА СТУДЕНТСКИ ДОМОВИ	10.000	2.000	0	0	0	0	0	0	0	0	10.000	2.000
SK	РЕКОНСТРУКЦИЈА НА СТУДЕНТСКИ ДОМОВИ	20.410	28.410	0	0	0	0	0	0	0	0	20.410	28.410
K	**РЕФОРМА НА ЈАВНАТА АДМИНИСТРАЦИЈА**	600	600	0	0	0	0	0	0	0	0	600	600
K2	СТРУЧНО ОСПОСОБУВАЊЕ И УСОВРШУВАЊЕ	600	600	0	0	0	0	0	0	0	0	600	600
M	**ИНТЕГРАЦИЈА ВО ЕУ**	45.080	45.080	0	0	0	0	0	0	0	0	45.080	45.080
MA	ПОМОШ ПРИ ТРАНЗИЦИЈА И ИНСТИТУЦИОНАЛНА НАДГРАДБА	45.080	45.080	0	0	0	0	0	0	0	0	45.080	45.080
РАСХОДИ													
40	**ПЛАТИ, НАЕМНИНИ И НАДОМЕСТОЦИ ЗА ВРАБОТЕНИТЕ**	3.492.488	3.244.616	0	0	762.757	747.904	0	0	0	0	4.255.245	3.992.520
401	Основни плати и надоместоци	2.441.612	2.296.102	0	0	509.688	498.690	0	0	0	0	2.951.300	2.794.792
402	Придонеси за социјално осигурување од работодавачите	1.044.247	948.044	0	0	247.084	249.109	0	0	0	0	1.291.331	1.197.153
403	Останати придонеси од плати	6.629	470	0	0	5.985	105	0	0	0	0	12.614	575
42	**СТОКИ И УСЛУГИ**	2.036.876	980.235	30.350	29.520	1.914.550	1.911.550	17,494	17.494	340.913	339.008	4.340.183	3.277.807
420	Патни и дневни расходи	39.600	31.820	1.060	1.060	133.800	133.800	978	978	67.900	67.225	243.338	234.883
421	Комунални услуги,греење, комуникација и транспорт	222.800	169.659	6.000	6.000	197.650	197.650	566	566	7.823	7.823	434.839	381.698
423	Ситен инвентар, алат и други материјали за поправки	1.050.461	437.561	3.960	3.960	203.200	203.200	154	154	10.440	10.440	1.268.215	655.315
424	Поправки и тековно одржување	21.535	16.515	2.550	2.550	151.900	151.900	180	180	5.850	5.850	182.015	176.995
425	Договорни услуги	643.650	263.850	7.260	6.430	1.091.500	1.088.500	15,436	15.436	232.300	231.700	1.990.146	1.605.916
426	Други тековни расходи	58.830	60.830	9.520	9.520	136.500	136.500	180	180	16.600	15.970	221.630	223.000

МИНИСТЕРСТВО ЗА ОБРАЗОВАНИЕ И НАУКА

Раздел / Програма / Потпрограма / Категорија / Ставка	ОПИС	БУЏЕТ 2009									
		Расходи на Основен буџет				Расходи од самофинансирачки активности		Расходи од заеми		Расходи од донации	
		Буџет	Ребаланс	Буџет	Ребаланс	Буџет	Ребаланс	Буџет	Ребаланс	Буџет	Ребаланс
										Вкупно расходи	
44	**ТЕКОВНИ ТРАНСФЕРИ ДО ЕДИНИЦИТЕ НА ЛОКАЛНАТА САМОУПРАВА**	**9.457.579**	**9.900.234**	**0**	**0**	**0**	**0**	**0**	**0**	**0**	**0**
442	Наменски дотации	203.256	229.061	0	0	0	0	0	0	0	0
443	Блок дотации	9.254.323	9.671.173	0	0	0	0	0	0	0	0
45	**КАМАТИ**	**14.900**	**0**	**0**	**0**	**10.320**	**10.320**	**0**	**0**	**0**	**0**
451	Каматни плаќања кон нерезиденти кредитори	14.900	0	0	0	0	0	0	0	0	0
452	Каматни плаќања кон домашни кредитори	0	0	0	0	10.320	10.320	0	0	0	0
46	**СУБВЕНЦИИ И ТРАНСФЕРИ**	**506.800**	**403.247**	**2.000**	**2.830**	**374.000**	**377.000**	**0**	**0**	**5.000**	**5.000**
464	Разни трансфери	506.800	403.247	2.000	2.830	374.000	377.000	0	0	5.000	5.000
48	**КАПИТАЛНИ РАСХОДИ**	**1.293.028**	**1.611.024**	**5.500**	**5.500**	**275.200**	**275.200**	**75,559**	**75.559**	**250.500**	**252.405**
481	Градежни објекти	0	0	0	0	2.000	2.000	0	0	0	0
482	Други градежни објекти	880.110	1.138.264	1.000	1.000	102.200	102.200	46,746	46.746	51.500	51.500
483	Купување на мебел, опрема, возила и машини	328.700	408.542	2.500	2.500	169.000	169.000	28,813	28.813	199.000	200.905
486	Финансиски средства	71.870	51.870	2.000	2.000	2.000	2.000	0	0	0	0
489	Капитални субвенции за претпријатија и невладини организации	12.348	12.348	0	0	0	0	0	0	0	0
49	**ОТПЛАТА НА ГЛАВНИНА**	**0**	**0**	**0**	**0**	**22.000**	**22.000**	**0**	**0**	**0**	**0**
492	Отплата на главнина кон домашни институции	0	0	0	0	22.000	22.000	0	0	0	0
1	АДМИНИСТРАЦИЈА	**178.200**	**194.449**	**15.000**	**15.000**	**9.350**	**9.350**	**0**	**0**	**8.700**	**8.700**
10	***АДМИНИСТРАЦИЈА***	***174.200***	***190.449***	***15.000***	***15.000***	***9.350***	***9.350***	***0***	***0***	***8.700***	***8.700***
40	**ПЛАТИ, НАЕМНИНИ И НАДОМЕСТОЦИ ЗА ВРАБОТЕНИТЕ**	**122.100**	**100.741**	**0**	**0**	**0**	**0**	**0**	**0**	**0**	**0**
401	Основни плати и надоместоци	82.800	70.132	0	0	0	0	0	0	0	0
402	Придонеси за социјално осигурување од работодавачите	39.000	30.594	0	0	0	0	0	0	0	0
403	Останати придонеси од плати	300	15	0	0	0	0	0	0	0	0
42	**СТОКИ И УСЛУГИ**	**50.700**	**74.100**	**15.000**	**14.170**	**9.150**	**9.150**	**0**	**0**	**7.700**	**7.700**
420	Патни и дневни расходи	7.000	7.000	1.000	1.000	300	300	0	0	2.000	2.000
421	Комунални услуги,греење, комуникација и транспорт	13.500	10.000	1.000	1.000	150	150	0	0	700	700
423	Ситен инвентар, алат и други материјали за поправки	4.000	3.000	2.000	2.000	600	600	0	0	1.000	1.000
424	Поправки и тековно одржување	3.500	2.400	2.000	2.000	100	100	0	0	0	0
425	Договорни услуги	20.000	49.000	7.000	6.170	7.000	7.000	0	0	3.000	3.000
426	Други тековни расходи	2.700	2.700	2.000	2.000	1.000	1.000	0	0	1.000	1.000
46	**СУБВЕНЦИИ И ТРАНСФЕРИ**	**0**	**14.208**	**0**	**830**	**0**	**0**	**0**	**0**	**0**	**0**
464	Разни трансфери	0	14.208	0	830	0	0	0	0	0	0
48	**КАПИТАЛНИ РАСХОДИ**	**1.400**	**1.400**	**0**	**0**	**200**	**200**	**0**	**0**	**1.000**	**1.000**
483	Купување на мебел, опрема, возила и машини	1.400	1.400	0	0	200	200	0	0	1.000	1.000

Ставка	Вкупно расходи Буџет	Вкупно расходи Ребаланс
44	**9.457.579**	**9.900.234**
442	203.256	229.061
443	9.254.323	9.671.173
45	**25.220**	**10.320**
451	14.900	0
452	10.320	10.320
46	**887.800**	**788.077**
464	887.800	788.077
48	**1.899.787**	**2.219.688**
481	2.000	2.000
482	1.081.556	1.339.710
483	728.013	809.760
486	75.870	55.870
489	12.348	12.348
49	**22.000**	**22.000**
492	22.000	22.000
1	**211.250**	**227.499**
10	***207.250***	***223.499***
40	**122.100**	**100.741**
401	82.800	70.132
402	39.000	30.594
403	300	15
42	**82.550**	**105.120**
420	10.300	10.300
421	15.350	11.850
423	7.600	6.600
424	5.600	4.500
425	37.000	65.170
426	6.700	6.700
46	**0**	**15.038**
464	0	15.038
48	**2.600**	**2.600**
483	2.600	2.600

МИНИСТЕРСТВО ЗА ОБРАЗОВАНИЕ И НАУКА

Раздел / Програма / Потпрограма / Категорија / Ставка	ОПИС	БУЏЕТ 2009: Расходи на Основен буџет – Буџет	Расходи на Основен буџет – Ребаланс	Расходи од самофинансирачки активности (Основен буџет) – Буџет	Ребаланс	Расходи од самофинансирачки активности – Буџет	Ребаланс	Расходи од заеми – Буџет	Ребаланс	Расходи од донации – Буџет	Ребаланс	Вкупно расходи – Буџет	Ребаланс
11	***ПОДДРШКА НА ИМПЛЕМЕНТАЦИЈАТА НА ДЕКАДАТА И СТРАТЕГИЈАТА ЗА РОМИТЕ***	*4.000*	*4.000*	*0*	*0*	*0*	*0*	*0*	*0*	*0*	*0*	*4.000*	*4.000*
42	**СТОКИ И УСЛУГИ**	**4.000**	**4.000**	**0**	**0**	**0**	**0**	**0**	**0**	**0**	**0**	**4.000**	**4.000**
420	Патни и дневни расходи	800	800	0	0	0	0	0	0	0	0	800	800
424	Поправки и тековно одржување	500	500	0	0	0	0	0	0	0	0	500	500
425	Договорни услуги	2.200	2.200	0	0	0	0	0	0	0	0	2.200	2.200
426	Други тековни расходи	500	500	0	0	0	0	0	0	0	0	500	500
2	ОСНОВНО ОБРАЗОВАНИЕ	**2.072.993**	**1.812.737**	**500**	**500**	**5.200**	**5.200**	**0**	**0**	**5.600**	**5.600**	**2.084.293**	**1.824.037**
20	***ОСНОВНО ОБРАЗОВАНИЕ***	*2.072.993*	*1.812.737*	*500*	*500*	*5.200*	*5.200*	*0*	*0*	*5.600*	*5.600*	*2.084.293*	*1.824.037*
40	**ПЛАТИ, НАЕМНИНИ И НАДОМЕСТОЦИ ЗА ВРАБОТЕНИТЕ**	**1.133.193**	**1.072.537**	**0**	**0**	**0**	**0**	**0**	**0**	**0**	**0**	**1.133.193**	**1.072.537**
401	Основни плати и надоместоци	806.665	770.862	0	0	0	0	0	0	0	0	806.665	770.862
402	Придонеси за социјално осигурување од работодавачите	324.769	301.549	0	0	0	0	0	0	0	0	324.769	301.549
403	Останати придонеси од плати	1.759	126	0	0	0	0	0	0	0	0	1.759	126
42	**СТОКИ И УСЛУГИ**	**725.300**	**366.700**	**500**	**500**	**4.900**	**4.900**	**0**	**0**	**4.100**	**4.100**	**734.800**	**376.200**
420	Патни и дневни расходи	200	200	60	60	500	500	0	0	1.000	1.000	1.760	1.760
421	Комунални услуги,греење, комуникација и транспорт	27.500	20.000	100	100	500	500	0	0	100	100	28.200	20.700
423	Ситен инвентар, алат и други материјали за поправки	637.100	255.500	100	100	1.600	1.600	0	0	250	250	639.050	257.450
424	Поправки и тековно одржување	1.000	1.000	50	50	800	800	0	0	100	100	1.950	1.950
425	Договорни услуги	58.500	88.000	60	60	1.000	1.000	0	0	2.000	2.000	61.560	91.060
426	Други тековни расходи	1.000	2.000	130	130	500	500	0	0	650	650	2.280	3.280
46	**СУБВЕНЦИИ И ТРАНСФЕРИ**	**4.500**	**4.984**	**0**	**0**	**0**	**0**	**0**	**0**	**0**	**0**	**4.500**	**4.984**
464	Разни трансфери	4.500	4.984	0	0	0	0	0	0	0	0	4.500	4.984
48	**КАПИТАЛНИ РАСХОДИ**	**210.000**	**368.516**	**0**	**0**	**300**	**300**	**0**	**0**	**1.500**	**1.500**	**211.800**	**370.316**
482	Други градежни објекти	30.000	109.516	0	0	0	0	0	0	0	0	30.000	109.516
483	Купување на мебел, опрема, возила и машини	180.000	259.000	0	0	300	300	0	0	1.500	1.500	181.800	260.800
3	СРЕДНО ОБРАЗОВАНИЕ	**1.314.891**	**686.404**	**1.350**	**1.350**	**25.060**	**25.060**	**0**	**0**	**7.500**	**7.500**	**1.348.801**	**720.314**
30	***СРЕДНО ОБРАЗОВАНИЕ***	*914.891*	*686.404*	*1.350*	*1.350*	*25.060*	*25.060*	*0*	*0*	*7.500*	*7.500*	*948.801*	*720.314*
40	**ПЛАТИ, НАЕМНИНИ И НАДОМЕСТОЦИ ЗА ВРАБОТЕНИТЕ**	**402.241**	**401.403**	**0**	**0**	**11.560**	**11.560**	**0**	**0**	**0**	**0**	**413.801**	**412.963**
401	Основни плати и надоместоци	286.037	287.955	0	0	8.000	8.000	0	0	0	0	294.037	295.955
402	Придонеси за социјално осигурување од работодавачите	115.549	113.389	0	0	3.500	3.560	0	0	0	0	119.049	116.949
403	Останати придонеси од плати	655	59	0	0	60	0	0	0	0	0	715	59
42	**СТОКИ И УСЛУГИ**	**457.650**	**218.050**	**1.350**	**1.350**	**10.500**	**10.500**	**0**	**0**	**6.000**	**6.000**	**475.500**	**235.900**
420	Патни и дневни расходи	200	200	0	0	1.000	1.000	0	0	200	200	1.400	1.400
421	Комунални услуги,греење, комуникација и транспорт	23.000	17.000	300	300	1.000	1.000	0	0	100	100	24.400	18.400
423	Ситен инвентар, алат и други материјали за поправки	366.500	148.100	200	200	2.000	2.000	0	0	200	200	368.900	150.500
424	Поправки и тековно одржување	3.000	2.000	500	500	1.000	1.000	0	0	2.500	2.500	7.000	6.000
425	Договорни услуги	60.950	47.750	200	200	3.000	3.000	0	0	3.000	3.000	67.150	53.950

МИНИСТЕРСТВО ЗА ОБРАЗОВАНИЕ И НАУКА

Раздел / Програма / Потпрограма / Категорија / Ставка	О П И С	БУЏЕТ 2009									
		Расходи на Основен буџет		Расходи од самофинансирачки активности		Расходи од заеми		Расходи од донации		Вкупно расходи	
		Буџет	Ребаланс	Буџет	Ребаланс	Буџет	Ребаланс	Буџет	Ребаланс	Буџет	Ребаланс
426	Други тековни расходи	4.000	3.000	150	150	2.500	2.500	0	0	0	0	6.650	5.650
46	**СУБВЕНЦИИ И ТРАНСФЕРИ**	**0**	**1.213**	**0**	**0**	**0**	**0**	**0**	**0**	**0**	**0**	**0**	**1.213**
464	Разни трансфери	0	1.213	0	0	0	0	0	0	0	0	0	1.213
48	**КАПИТАЛНИ РАСХОДИ**	**55.000**	**65.738**	**0**	**0**	**3.000**	**3.000**	**0**	**0**	**1.500**	**1.500**	**59.500**	**70.238**
482	Други градежни објекти	15.000	3.738	0	0	1.500	1.500	0	0	0	0	16.500	5.238
483	Купување на мебел, опрема, возила и машини	40.000	62.000	0	0	1.500	1.500	0	0	1.500	1.500	43.000	65.000
31	***ЗАДОЛЖИТЕЛНО СРЕДНО ОБРАЗОВАНИЕ***	***400.000***	***0***	***0***	***0***	***0***	***0***	***0***	***0***	***0***	***0***	***400.000***	***0***
42	**СТОКИ И УСЛУГИ**	**400.000**	**0**	**0**	**0**	**0**	**0**	**0**	**0**	**0**	**0**	**400.000**	**0**
425	Договорни услуги	400.000	0	0	0	0	0	0	0	0	0	400.000	0
4	ВИСОКО ОБРАЗОВАНИЕ	2.236.300	2.027.726	13.000	13.000	2.891.717	2.876.864	0	0	335.113	333.113	5.476.130	5.250.703
40	***ВИСОКО ОБРАЗОВАНИЕ***	***20.500***	***11.500***	***0***	***0***	***5.000***	***5.000***	***0***	***0***	***0***	***0***	***25.500***	***16.500***
42	**СТОКИ И УСЛУГИ**	**20.500**	**11.500**	**0**	**0**	**5.000**	**5.000**	**0**	**0**	**0**	**0**	**25.500**	**16.500**
420	Патни и дневни расходи	500	500	0	0	0	0	0	0	0	0	500	500
425	Договорни услуги	20.000	10.000	0	0	5.000	5.000	0	0	0	0	25.000	15.000
426	Други тековни расходи	0	1.000	0	0	0	0	0	0	0	0	0	1.000
41	***УНИВЕРЗИТЕТ СВ КИРИЛ И МЕТОДИЈ СКОПЈЕ***	***1.358.266***	***1.181.336***	***5.000***	***5.000***	***1.947.400***	***1.937.315***	***0***	***0***	***294.000***	***292.000***	***3.604.666***	***3.415.651***
40	**ПЛАТИ, НАЕМНИНИ И НАДОМЕСТОЦИ ЗА ВРАБОТЕНИТЕ**	**1.177.766**	**1.056.835**	**0**	**0**	**485.400**	**476.315**	**0**	**0**	**0**	**0**	**1.663.166**	**1.532.150**
401	Основни плати и надоместоци	814.804	735.921	0	0	325.000	317.453	0	0	0	0	1.139.804	1.053.374
402	Придонеси за социјално осигурување од работодавачите	360.326	320.756	0	0	158.000	157.787	0	0	0	0	518.326	478.543
403	Останати придонеси од плати	2.636	158	0	0	2.400	75	0	0	0	0	5.036	233
42	**СТОКИ И УСЛУГИ**	**144.500**	**106.959**	**5.000**	**5.000**	**1.290.000**	**1.290.000**	**0**	**0**	**219.000**	**217.000**	**1.658.500**	**1.618.959**
420	Патни и дневни расходи	500	500	0	0	85.000	85.000	0	0	50.000	50.000	135.500	135.500
421	Комунални услуги,греење, комуникација и транспорт	119.000	88.459	3.600	3.600	142.000	142.000	0	0	2.000	2.000	266.600	236.059
423	Ситен инвентар, алат и други материјали за поправки	15.000	9.000	660	660	145.000	145.000	0	0	7.000	7.000	167.660	161.660
424	Поправки и тековно одржување	1.000	1.000	0	0	115.000	115.000	0	0	2.000	2.000	118.000	118.000
425	Договорни услуги	8.500	6.500	0	0	700.000	700.000	0	0	150.000	148.000	858.500	854.500
426	Други тековни расходи	500	1.500	740	740	103.000	103.000	0	0	8.000	8.000	112.240	113.240
45	**КАМАТИ**	**0**	**0**	**0**	**0**	**10.000**	**10.000**	**0**	**0**	**0**	**0**	**10.000**	**10.000**
452	Каматни плаќања кон домашни кредитори	0	0	0	0	10.000	10.000	0	0	0	0	10.000	10.000
46	**СУБВЕНЦИИ И ТРАНСФЕРИ**	**0**	**542**	**0**	**0**	**20.000**	**20.000**	**0**	**0**	**5.000**	**5.000**	**25.000**	**25.542**
464	Разни трансфери	0	542	0	0	20.000	20.000	0	0	5.000	5.000	25.000	25.542
48	**КАПИТАЛНИ РАСХОДИ**	**36.000**	**17.000**	**0**	**0**	**120.000**	**120.000**	**0**	**0**	**70.000**	**70.000**	**226.000**	**207.000**
482	Други градежни објекти	12.000	6.000	0	0	40.000	40.000	0	0	0	0	52.000	46.000
483	Купување на мебел, опрема, возила и машини	24.000	11.000	0	0	80.000	80.000	0	0	70.000	70.000	174.000	161.000
49	**ОТПЛАТА НА ГЛАВНИНА**	**0**	**0**	**0**	**0**	**22.000**	**22.000**	**0**	**0**	**0**	**0**	**22.000**	**22.000**
492	Отплата на главнина кон домашни институции	0	0	0	0	22.000	22.000	0	0	0	0	22.000	22.000
42	***УНИВЕРЗИТЕТ СВ КЛИМЕНТ ОХРИДСКИ БИТОЛА***	***255.492***	***227.681***	***1.500***	***1.500***	***409.567***	***407.397***	***0***	***0***	***6.690***	***6.690***	***673.249***	***643.268***

МИНИСТЕРСТВО ЗА ОБРАЗОВАНИЕ И НАУКА

Раздел Програма Потпрограма Категорија Ставка	ОПИС	БУЏЕТ 2009									
		Расходи на Основен буџет				Расходи од самофинансирачки активности		Расходи од заеми		Расходи од донации		Вкупно расходи	
		Буџет	Ребаланс	Буџет	Ребаланс	Буџет	Ребаланс	Буџет	Ребаланс	Буџет	Ребаланс	Буџет	Ребаланс
40	**ПЛАТИ, НАЕМНИНИ И НАДОМЕСТОЦИ ЗА ВРАБОТЕНИТЕ**	**204.829**	**199.818**	**0**	**0**	**95.167**	**92.997**	**0**	**0**	**0**	**0**	**299.996**	**292.815**
401	Основни плати и надоместоци	141.140	137.552	0	0	71.188	69.624	0	0	0	0	212.328	207.176
402	Придонеси за социјално осигурување од работодавачите	63.287	62.235	0	0	23.584	23.362	0	0	0	0	86.871	85.597
403	Останати придонеси од плати	402	31	0	0	395	11	0	0	0	0	797	42
42	**СТОКИ И УСЛУГИ**	**15.663**	**12.363**	**1.500**	**1.500**	**260.000**	**257.000**	**0**	**0**	**5.190**	**5.190**	**282.353**	**276.053**
420	Патни и дневни расходи	500	500	0	0	20.000	20.000	0	0	2.000	2.000	22.500	22.500
421	Комунални услуги,греење, комуникација и транспорт	8.000	7.000	500	500	19.000	19.000	0	0	73	73	27.573	26.573
423	Ситен инвентар, алат и други материјали за поправки	2.000	1.000	0	0	15.000	15.000	0	0	317	317	17.317	16.317
424	Поправки и тековно одржување	363	363	0	0	14.000	14.000	0	0	0	0	14.363	14.363
425	Договорни услуги	4.300	3.000	0	0	180.000	177.000	0	0	2.500	2.500	186.800	182.500
426	Други тековни расходи	500	500	1.000	1.000	12.000	12.000	0	0	300	300	13.800	13.800
46	**СУБВЕНЦИИ И ТРАНСФЕРИ**	**0**	**0**	**0**	**0**	**2.400**	**5.400**	**0**	**0**	**0**	**0**	**2.400**	**5.400**
464	Разни трансфери	0	0	0	0	2.400	5.400	0	0	0	0	2.400	5.400
48	**КАПИТАЛНИ РАСХОДИ**	**35.000**	**15.500**	**0**	**0**	**52.000**	**52.000**	**0**	**0**	**1.500**	**1.500**	**88.500**	**69.000**
482	Други градежни објекти	17.500	7.500	0	0	30.000	30.000	0	0	0	0	47.500	37.500
483	Купување на мебел, опрема, возила и машини	17.500	8.000	0	0	22.000	22.000	0	0	1.500	1.500	41.000	31.500
43	***ДРЖАВЕН УНИВЕРЗИТЕТ ТЕТОВО***	***220.036***	***203.297***	***1.500***	***1.500***	***422.520***	***420.686***	***0***	***0***	***6.500***	***6.500***	***650.556***	***631.983***
40	**ПЛАТИ, НАЕМНИНИ И НАДОМЕСТОЦИ ЗА ВРАБОТЕНИТЕ**	**155.299**	**141.760**	**0**	**0**	**127.000**	**125.166**	**0**	**0**	**0**	**0**	**282.299**	**266.926**
401	Основни плати и надоместоци	110.682	108.161	0	0	80.000	78.661	0	0	0	0	190.682	186.822
402	Придонеси за социјално осигурување од работодавачите	44.316	33.577	0	0	44.000	46.492	0	0	0	0	88.316	80.069
403	Останати придонеси од плати	301	22	0	0	3.000	13	0	0	0	0	3.301	35
42	**СТОКИ И УСЛУГИ**	**14.737**	**11.237**	**1.500**	**1.500**	**219.000**	**219.000**	**0**	**0**	**4.500**	**4.500**	**239.737**	**236.237**
420	Патни и дневни расходи	200	200	0	0	10.000	10.000	0	0	2.400	2.400	12.600	12.600
421	Комунални услуги,греење, комуникација и транспорт	8.300	5.800	500	500	20.000	20.000	0	0	500	500	29.300	26.800
423	Ситен инвентар, алат и други материјали за поправки	1.794	1.794	0	0	14.000	14.000	0	0	300	300	16.094	16.094
424	Поправки и тековно одржување	43	43	0	0	5.000	5.000	0	0	0	0	5.043	5.043
425	Договорни услуги	4.200	3.200	0	0	160.000	160.000	0	0	1.000	1.000	165.200	164.200
426	Други тековни расходи	200	200	1.000	1.000	10.000	10.000	0	0	300	300	11.500	11.500
45	**КАМАТИ**	**0**	**0**	**0**	**0**	**320**	**320**	**0**	**0**	**0**	**0**	**320**	**320**
452	Каматни плаќања кон домашни кредитори	0	0	0	0	320	320	0	0	0	0	320	320
46	**СУБВЕНЦИИ И ТРАНСФЕРИ**	**0**	**0**	**0**	**0**	**200**	**200**	**0**	**0**	**0**	**0**	**200**	**200**
464	Разни трансфери	0	0	0	0	200	200	0	0	0	0	200	200
48	**КАПИТАЛНИ РАСХОДИ**	**50.000**	**50.300**	**0**	**0**	**76.000**	**76.000**	**0**	**0**	**2.000**	**2.000**	**128.000**	**128.300**
482	Други градежни објекти	37.500	45.000	0	0	26.000	26.000	0	0	0	0	63.500	71.000
483	Купување на мебел, опрема, возила и машини	12.500	5.300	0	0	50.000	50.000	0	0	2.000	2.000	64.500	57.300
44	***УНИВЕРЗИТЕТ ГОЦЕ ДЕЛЧЕВ ШТИП***	***314.028***	***276.934***	***5.000***	***5.000***	***107.230***	***106.466***	***0***	***0***	***12.923***	***12.923***	***439.181***	***401.323***

МИНИСТЕРСТВО ЗА ОБРАЗОВАНИЕ И НАУКА

Раздел / Програма / Потпрограма / Категорија / Ставка	О П И С	БУЏЕТ 2009									
		Расходи на Основен буџет				Расходи од самофинансирачки активности		Расходи од заеми		Расходи од донации		Вкупно расходи	
		Буџет	Ребаланс	Буџет	Ребаланс	Буџет	Ребаланс	Буџет	Ребаланс	Буџет	Ребаланс	Буџет	Ребаланс
40	**ПЛАТИ, НАЕМНИНИ И НАДОМЕСТОЦИ ЗА ВРАБОТЕНИТЕ**	**164.332**	**160.796**	**0**	**0**	**43.630**	**42.866**	**0**	**0**	**0**	**0**	**207.962**	**203.662**
401	Основни плати и надоместоци	113.810	111.278	0	0	25.500	24.952	0	0	0	0	139.310	136.230
402	Придонеси за социјално осигурување од работодавачите	50.200	49.496	0	0	18.000	17.908	0	0	0	0	68.200	67.404
403	Останати придонеси од плати	322	22	0	0	130	6	0	0	0	0	452	28
42	**СТОКИ И УСЛУГИ**	**12.696**	**10.696**	**2.500**	**2.500**	**50.500**	**50.500**	**0**	**0**	**12.923**	**11.018**	**78.619**	**74.714**
420	Патни и дневни расходи	500	500	0	0	4.000	4.000	0	0	4.500	3.825	9.000	8.325
421	Комунални услуги,греење, комуникација и транспорт	8.000	7.000	0	0	10.000	10.000	0	0	150	150	18.150	17.150
423	Ситен инвентар, алат и други материјали за поправки	1.567	1.567	1.000	1.000	10.000	10.000	0	0	73	73	12.640	12.640
424	Поправки и тековно одржување	129	129	0	0	6.000	6.000	0	0	0	0	6.129	6.129
425	Договорни услуги	2.000	1.000	0	0	15.500	15.500	0	0	4.000	3.400	21.500	19.900
426	Други тековни расходи	500	500	1.500	1.500	5.000	5.000	0	0	4.200	3.570	11.200	10.570
46	**СУБВЕНЦИИ И ТРАНСФЕРИ**	**0**	**0**	**0**	**0**	**400**	**400**	**0**	**0**	**0**	**0**	**400**	**400**
464	Разни трансфери	0	0	0	0	400	400	0	0	0	0	400	400
48	**КАПИТАЛНИ РАСХОДИ**	**137.000**	**105.442**	**2.500**	**2.500**	**12.700**	**12.700**	**0**	**0**	**0**	**1.905**	**152.200**	**122.547**
482	Други градежни објекти	104.500	82.500	1.000	1.000	3.700	3.700	0	0	0	0	109.200	87.200
483	Купување на мебел, опрема, возила и машини	32.500	22.942	1.500	1.500	9.000	9.000	0	0	0	1.905	43.000	35.347
45	***ПРОЕКТ ЗА КОНКУРЕНТСКИ ТЕХНОЛОШКИ ПРОМЕНИ ВО ВИСОКОТО ОБРАЗОВАНИЕ***	***0***	***0***	***0***	***0***	***0***	***0***	***0***	***0***	***15.000***	***15.000***	***15.000***	***15.000***
42	**СТОКИ И УСЛУГИ**	**0**	**0**	**0**	**0**	**0**	**0**	**0**	**0**	**15.000**	**15.000**	**15.000**	**15.000**
420	Патни и дневни расходи	0	0	0	0	0	0	0	0	2.800	2.800	2.800	2.800
421	Комунални услуги,греење, комуникација и транспорт	0	0	0	0	0	0	0	0	200	200	200	200
424	Поправки и тековно одржување	0	0	0	0	0	0	0	0	50	50	50	50
425	Договорни услуги	0	0	0	0	0	0	0	0	11.800	11.800	11.800	11.800
426	Други тековни расходи	0	0	0	0	0	0	0	0	150	150	150	150
46	***УНИВЕРЗИТЕТ ЗА ИНФОРМАТИЧКИ ТЕХНОЛОГИИ ВО ОХРИД***	***27.978***	***96.978***	***0***	***0***	***0***	***0***	***0***	***0***	***0***	***0***	***27.978***	***96.978***
40	**ПЛАТИ, НАЕМНИНИ И НАДОМЕСТОЦИ ЗА ВРАБОТЕНИТЕ**	**12.728**	**12.728**	**0**	**0**	**0**	**0**	**0**	**0**	**0**	**0**	**12.728**	**12.728**
401	Основни плати и надоместоци	8.904	8.904	0	0	0	0	0	0	0	0	8.904	8.904
402	Придонеси за социјално осигурување од работодавачите	3.800	3.800	0	0	0	0	0	0	0	0	3.800	3.800
403	Останати придонеси од плати	24	24	0	0	0	0	0	0	0	0	24	24
42	**СТОКИ И УСЛУГИ**	**15.250**	**17.250**	**0**	**0**	**0**	**0**	**0**	**0**	**0**	**0**	**15.250**	**17.250**
420	Патни и дневни расходи	500	500	0	0	0	0	0	0	0	0	500	500
421	Комунални услуги,греење, комуникација и транспорт	1.000	1.000	0	0	0	0	0	0	0	0	1.000	1.000
423	Ситен инвентар, алат и други материјали за поправки	3.500	3.500	0	0	0	0	0	0	0	0	3.500	3.500
425	Договорни услуги	10.000	12.000	0	0	0	0	0	0	0	0	10.000	12.000
426	Други тековни расходи	250	250	0	0	0	0	0	0	0	0	250	250
48	**КАПИТАЛНИ РАСХОДИ**	**0**	**67.000**	**0**	**0**	**0**	**0**	**0**	**0**	**0**	**0**	**0**	**67.000**

МИНИСТЕРСТВО ЗА ОБРАЗОВАНИЕ И НАУКА

Раздел / Програма / Потпрограма / Категорија / Ставка	ОПИС	БУЏЕТ 2009											
		Расходи на Основен буџет				Расходи од самофинансирачки активности		Расходи од заеми		Расходи од донации		Вкупно расходи	
		Буџет	Ребаланс	Буџет	Ребаланс	Буџет	Ребаланс	Буџет	Ребаланс	Буџет	Ребаланс	Буџет	Ребаланс
482	Други градежни објекти	0	49.000	0	0	0	0	0	0	0	0	0	49.000
483	Купување на мебел, опрема, возила и машини	0	18.000	0	0	0	0	0	0	0	0	0	18.000
47	***УЧЕСТВО ВО ПРИВАТНО-ЈАВНИ НЕПРОФИТНИ ВИСОКООБРАЗОВНИ УСТАНОВИ***	*40.000*	*30.000*	*0*	*0*	*0*	*0*	*0*	*0*	*0*	*0*	*40.000*	*30.000*
46	**СУБВЕНЦИИ И ТРАНСФЕРИ**	**40.000**	**30.000**	**0**	**0**	**0**	**0**	**0**	**0**	**0**	**0**	**40.000**	**30.000**
464	Разни трансфери	40.000	30.000	0	0	0	0	0	0	0	0	40.000	30.000
5	УЧЕНИЧКИ СТАНДАРД	132.400	92.400	2.500	2.500	152.000	152.000	0	0	0	0	286.900	246.900
50	***УЧЕНИЧКИ СТАНДАРД***	*132.400*	*92.400*	*2.500*	*2.500*	*152.000*	*152.000*	*0*	*0*	*0*	*0*	*286.900*	*246.900*
42	**СТОКИ И УСЛУГИ**	**1.500**	**1.500**	**500**	**500**	**1.000**	**1.000**	**0**	**0**	**0**	**0**	**3.000**	**3.000**
426	Други тековни расходи	1.500	1.500	500	500	1.000	1.000	0	0	0	0	3.000	3.000
46	**СУБВЕНЦИИ И ТРАНСФЕРИ**	**125.900**	**85.900**	**2.000**	**2.000**	**150.000**	**150.000**	**0**	**0**	**0**	**0**	**277.900**	**237.900**
464	Разни трансфери	125.900	85.900	2.000	2.000	150.000	150.000	0	0	0	0	277.900	237.900
48	**КАПИТАЛНИ РАСХОДИ**	**5.000**	**5.000**	**0**	**0**	**1.000**	**1.000**	**0**	**0**	**0**	**0**	**6.000**	**6.000**
483	Купување на мебел, опрема, возила и машини	5.000	5.000	0	0	1.000	1.000	0	0	0	0	6.000	6.000
6	СТУДЕНТСКИ СТАНДАРД	386.770	304.770	5.500	5.500	203.000	203.000	0	0	0	0	595.270	513.270
60	***СТУДЕНТСКИ СТАНДАРД***	*386.770*	*304.770*	*5.500*	*5.500*	*203.000*	*203.000*	*0*	*0*	*0*	*0*	*595.270*	*513.270*
42	**СТОКИ И УСЛУГИ**	**8.500**	**6.500**	**2.500**	**2.500**	**1.000**	**1.000**	**0**	**0**	**0**	**0**	**12.000**	**10.000**
425	Договорни услуги	7.000	5.000	0	0	0	0	0	0	0	0	7.000	5.000
426	Други тековни расходи	1.500	1.500	2.500	2.500	1.000	1.000	0	0	0	0	5.000	5.000
46	**СУБВЕНЦИИ И ТРАНСФЕРИ**	**300.400**	**240.400**	**0**	**0**	**200.000**	**200.000**	**0**	**0**	**0**	**0**	**500.400**	**440.400**
464	Разни трансфери	300.400	240.400	0	0	200.000	200.000	0	0	0	0	500.400	440.400
48	**КАПИТАЛНИ РАСХОДИ**	**77.870**	**57.870**	**3.000**	**3.000**	**2.000**	**2.000**	**0**	**0**	**0**	**0**	**82.870**	**62.870**
483	Купување на мебел, опрема, возила и машини	6.000	6.000	1.000	1.000	0	0	0	0	0	0	7.000	7.000
486	Финансиски средства	71.870	51.870	2.000	2.000	2.000	2.000	0	0	0	0	75.870	55.870
7	НАУКА	287.000	223.998	0	0	72.500	72.500	0	0	9.500	11.500	369.000	307.998
71	***НАУЧНО ИСТРАЖУВАЧКА РАБОТА***	*154.100*	*113.100*	*0*	*0*	*0*	*0*	*0*	*0*	*0*	*0*	*154.100*	*113.100*
42	**СТОКИ И УСЛУГИ**	**113.300**	**82.300**	**0**	**0**	**0**	**0**	**0**	**0**	**0**	**0**	**113.300**	**82.300**
420	Патни и дневни расходи	28.300	20.300	0	0	0	0	0	0	0	0	28.300	20.300
421	Комунални услуги,греење, комуникација и транспорт	9.500	7.500	0	0	0	0	0	0	0	0	9.500	7.500
423	Ситен инвентар, алат и други материјали за поправки	18.500	13.500	0	0	0	0	0	0	0	0	18.500	13.500
424	Поправки и тековно одржување	11.800	8.800	0	0	0	0	0	0	0	0	11.800	8.800
425	Договорни услуги	45.000	32.000	0	0	0	0	0	0	0	0	45.000	32.000
426	Други тековни расходи	200	200	0	0	0	0	0	0	0	0	200	200
46	**СУБВЕНЦИИ И ТРАНСФЕРИ**	**36.000**	**26.000**	**0**	**0**	**0**	**0**	**0**	**0**	**0**	**0**	**36.000**	**26.000**
464	Разни трансфери	36.000	26.000	0	0	0	0	0	0	0	0	36.000	26.000
48	**КАПИТАЛНИ РАСХОДИ**	**4.800**	**4.800**	**0**	**0**	**0**	**0**	**0**	**0**	**0**	**0**	**4.800**	**4.800**
483	Купување на мебел, опрема, возила и машини	4.800	4.800	0	0	0	0	0	0	0	0	4.800	4.800
72	***НАУЧНИ ИНСТИТУТИ***	*132.900*	*110.898*	*0*	*0*	*72.500*	*72.500*	*0*	*0*	*9.500*	*11.500*	*214.900*	*194.898*

МИНИСТЕРСТВО ЗА ОБРАЗОВАНИЕ И НАУКА

Раздел / Програма / Потпрограма / Категорија / Ставка	ОПИС	БУЏЕТ 2009											
		Расходи на Основен буџет				Расходи од самофинансирачки активности		Расходи од заеми		Расходи од донации		Вкупно расходи	
		Буџет	Ребаланс	Буџет	Ребаланс	Буџет	Ребаланс	Буџет	Ребаланс	Буџет	Ребаланс	Буџет	Ребаланс
40	**ПЛАТИ, НАЕМНИНИ И НАДОМЕСТОЦИ ЗА ВРАБОТЕНИТЕ**	**120.000**	**97.998**	**0**	**0**	**0**	**0**	**0**	**0**	**0**	**0**	**120.000**	**97.998**
401	Основни плати и надоместоци	76.770	65.337	0	0	0	0	0	0	0	0	76.770	65.337
402	Придонеси за социјално осигурување од работодавачите	43.000	32.648	0	0	0	0	0	0	0	0	43.000	32.648
403	Останати придонеси од плати	230	13	0	0	0	0	0	0	0	0	230	13
42	**СТОКИ И УСЛУГИ**	**6.900**	**6.900**	**0**	**0**	**63.500**	**63.500**	**0**	**0**	**7.500**	**9.500**	**77.900**	**79.900**
420	Патни и дневни расходи	300	300	0	0	13.000	13.000	0	0	500	500	13.800	13.800
421	Комунални услуги,греење, комуникација и транспорт	5.000	5.000	0	0	5.000	5.000	0	0	2.000	2.000	12.000	12.000
423	Ситен инвентар, алат и други материјали за поправки	500	500	0	0	15.000	15.000	0	0	1.000	1.000	16.500	16.500
424	Поправки и тековно одржување	200	200	0	0	10.000	10.000	0	0	500	500	10.700	10.700
425	Договорни услуги	500	500	0	0	20.000	20.000	0	0	2.000	4.000	22.500	24.500
426	Други тековни расходи	400	400	0	0	500	500	0	0	1.500	1.500	2.400	2.400
46	**СУБВЕНЦИИ И ТРАНСФЕРИ**	**0**	**0**	**0**	**0**	**1.000**	**1.000**	**0**	**0**	**0**	**0**	**1.000**	**1.000**
464	Разни трансфери	0	0	0	0	1.000	1.000	0	0	0	0	1.000	1.000
48	**КАПИТАЛНИ РАСХОДИ**	**6.000**	**6.000**	**0**	**0**	**8.000**	**8.000**	**0**	**0**	**2.000**	**2.000**	**16.000**	**16.000**
481	Градежни објекти	0	0	0	0	2.000	2.000	0	0	0	0	2.000	2.000
482	Други градежни објекти	1.000	1.000	0	0	1.000	1.000	0	0	500	500	2.500	2.500
483	Купување на мебел, опрема, возила и машини	5.000	5.000	0	0	5.000	5.000	0	0	1.500	1.500	11.500	11.500
A	ДЕЦЕНТРАЛИЗАЦИЈА	**9.457.579**	**9.900.234**	**0**	**0**	**0**	**0**	**0**	**0**	**0**	**0**	**9.457.579**	**9.900.234**
A2	***ПРЕНЕСУВАЊЕ НА НАДЛЕЖНОСТИ НА ЕЛС***	***9.457.579***	***9.900.234***	***0***	***0***	***0***	***0***	***0***	***0***	***0***	***0***	***9.457.579***	***9.900.234***
44	**ТЕКОВНИ ТРАНСФЕРИ ДО ЕДИНИЦИТЕ НА ЛОКАЛНАТА САМОУПРАВА**	**9.457.579**	**9.900.234**	**0**	**0**	**0**	**0**	**0**	**0**	**0**	**0**	**9.457.579**	**9.900.234**
442	Наменски дотации	203.256	229.061	0	0	0	0	0	0	0	0	203.256	229.061
443	Блок дотации	9.254.323	9.671.173	0	0	0	0	0	0	0	0	9.254.323	9.671.173
S	ИНВЕСТИЦИИ ВО ОБРАЗОВАНИЕТО	**689.858**	**850.958**	**0**	**0**	**0**	**0**	**93.053**	**93.053**	**230.000**	**230.000**	**1.012.911**	**1.174.011**
S1	***МОДЕРНИЗАЦИЈА НА ОСНОВНОТО ОБРАЗОВАНИЕ***	***6.387***	***6.387***	***0***	***0***	***0***	***0***	***41.164***	***41.164***	***150.000***	***150.000***	***197.551***	***197.551***
42	**СТОКИ И УСЛУГИ**	**0**	**0**	**0**	**0**	**0**	**0**	**11.836**	**11.836**	**34.000**	**34.000**	**45.836**	**45.836**
420	Патни и дневни расходи	0	0	0	0	0	0	824	824	1.500	1.500	2.324	2.324
421	Комунални услуги,греење, комуникација и транспорт	0	0	0	0	0	0	412	412	1.500	1.500	1.912	1.912
423	Ситен инвентар, алат и други материјали за поправки	0	0	0	0	0	0	103	103	200	200	303	303
424	Поправки и тековно одржување	0	0	0	0	0	0	103	103	500	500	603	603
425	Договорни услуги	0	0	0	0	0	0	10.291	10.291	30.000	30.000	40.291	40.291
426	Други тековни расходи	0	0	0	0	0	0	103	103	300	300	403	403
48	**КАПИТАЛНИ РАСХОДИ**	**6.387**	**6.387**	**0**	**0**	**0**	**0**	**29.328**	**29.328**	**116.000**	**116.000**	**151.715**	**151.715**
482	Други градежни објекти	0	0	0	0	0	0	10.291	10.291	31.000	31.000	41.291	41.291
483	Купување на мебел, опрема, возила и машини	0	0	0	0	0	0	19.037	19.037	85.000	85.000	104.037	104.037
489	Капитални субвенции за претпријатија и невладини организации	6.387	6.387	0	0	0	0	0	0	0	0	6.387	6.387

МИНИСТЕРСТВО ЗА ОБРАЗОВАНИЕ И НАУКА

Раздел / Програма / Потпрограма / Категорија / Ставка	ОПИС	БУЏЕТ 2009											
		Расходи на Основен буџет				Расходи од самофинансирачки активности		Расходи од заеми		Расходи од донации		Вкупно расходи	
		Буџет	Ребаланс	Буџет	Ребаланс	Буџет	Ребаланс	Буџет	Ребаланс	Буџет	Ребаланс	Буџет	Ребаланс
S2	***МОДЕРНИЗАЦИЈА НА СРЕДНОТО ОБРАЗОВАНИЕ***	*5.961*	*5.961*	*0*	*0*	*0*	*0*	*20.579*	*20.579*	*80.000*	*80.000*	*106.540*	*106.540*
42	**СТОКИ И УСЛУГИ**	**0**	**0**	**0**	**0**	**0**	**0**	**5.658**	**5.658**	**25.000**	**25.000**	**30.658**	**30.658**
420	Патни и дневни расходи	0	0	0	0	0	0	154	154	1.000	1.000	1.154	1.154
421	Комунални услуги,греење, комуникација и транспорт	0	0	0	0	0	0	154	154	500	500	654	654
423	Ситен инвентар, алат и други материјали за поправки	0	0	0	0	0	0	51	51	100	100	151	151
424	Поправки и тековно одржување	0	0	0	0	0	0	77	77	200	200	277	277
425	Договорни услуги	0	0	0	0	0	0	5.145	5.145	23.000	23.000	28.145	28.145
426	Други тековни расходи	0	0	0	0	0	0	77	77	200	200	277	277
48	**КАПИТАЛНИ РАСХОДИ**	**5.961**	**5.961**	**0**	**0**	**0**	**0**	**14.921**	**14.921**	**55.000**	**55.000**	**75.882**	**75.882**
482	Други градежни објекти	0	0	0	0	0	0	5.145	5.145	20.000	20.000	25.145	25.145
483	Купување на мебел, опрема, возила и машини	0	0	0	0	0	0	9.776	9.776	35.000	35.000	44.776	44.776
489	Капитални субвенции за претпријатија и невладини организации	5.961	5.961	0	0	0	0	0	0	0	0	5.961	5.961
SA	***ИЗГРАДБА НА ОСНОВНИ УЧИЛИШТА***	*200.000*	*200.000*	*0*	*0*	*0*	*0*	*0*	*0*	*0*	*0*	*200.000*	*200.000*
48	**КАПИТАЛНИ РАСХОДИ**	**200.000**	**200.000**	**0**	**0**	**0**	**0**	**0**	**0**	**0**	**0**	**200.000**	**200.000**
482	Други градежни објекти	200.000	200.000	0	0	0	0	0	0	0	0	200.000	200.000
SБ	***РЕКОНСТРУКЦИЈА НА ОСНОВНИ УЧИЛИШТА***	*173.000*	*173.000*	*0*	*0*	*0*	*0*	*0*	*0*	*0*	*0*	*173.000*	*173.000*
48	**КАПИТАЛНИ РАСХОДИ**	**173.000**	**173.000**	**0**	**0**	**0**	**0**	**0**	**0**	**0**	**0**	**173.000**	**173.000**
482	Други градежни објекти	173.000	173.000	0	0	0	0	0	0	0	0	173.000	173.000
SВ	***ИЗГРАДБА НА УЧИЛИШНИ СПОРТСКИ САЛИ ВО ОСНОВНИ УЧИЛИШТА***	*50.000*	*90.000*	*0*	*0*	*0*	*0*	*0*	*0*	*0*	*0*	*50.000*	*90.000*
42	**СТОКИ И УСЛУГИ**	**0**	**3.900**	**0**	**0**	**0**	**0**	**0**	**0**	**0**	**0**	**0**	**3.900**
420	Патни и дневни расходи	0	220	0	0	0	0	0	0	0	0	0	220
421	Комунални услуги,греење, комуникација и транспорт	0	900	0	0	0	0	0	0	0	0	0	900
423	Ситен инвентар, алат и други материјали за поправки	0	100	0	0	0	0	0	0	0	0	0	100
424	Поправки и тековно одржување	0	80	0	0	0	0	0	0	0	0	0	80
425	Договорни услуги	0	2.600	0	0	0	0	0	0	0	0	0	2.600
48	**КАПИТАЛНИ РАСХОДИ**	**50.000**	**86.100**	**0**	**0**	**0**	**0**	**0**	**0**	**0**	**0**	**50.000**	**86.100**
482	Други градежни објекти	50.000	86.000	0	0	0	0	0	0	0	0	50.000	86.000
483	Купување на мебел, опрема, возила и машини	0	100	0	0	0	0	0	0	0	0	0	100
SГ	***ИЗГРАДБА НА СРЕДНИ УЧИЛИШТА***	*90.000*	*116.000*	*0*	*0*	*0*	*0*	*0*	*0*	*0*	*0*	*90.000*	*116.000*
48	**КАПИТАЛНИ РАСХОДИ**	**90.000**	**116.000**	**0**	**0**	**0**	**0**	**0**	**0**	**0**	**0**	**90.000**	**116.000**
482	Други градежни објекти	90.000	116.000	0	0	0	0	0	0	0	0	90.000	116.000
SД	***РЕКОНСТРУКЦИЈА НА СРЕДНИ УЧИЛИШТА***	*100.000*	*100.000*	*0*	*0*	*0*	*0*	*0*	*0*	*0*	*0*	*100.000*	*100.000*
48	**КАПИТАЛНИ РАСХОДИ**	**100.000**	**100.000**	**0**	**0**	**0**	**0**	**0**	**0**	**0**	**0**	**100.000**	**100.000**
482	Други градежни објекти	100.000	100.000	0	0	0	0	0	0	0	0	100.000	100.000
SЕ	***ИЗГРАДБА НА УЧИЛИШНИ СПОРТСКИ САЛИ ВО СРЕДНИ УЧИЛИШТА***	*29.900*	*125.000*	*0*	*0*	*0*	*0*	*31.310*	*31.310*	*0*	*0*	*61.210*	*156.310*

МИНИСТЕРСТВО ЗА ОБРАЗОВАНИЕ И НАУКА

Раздел / Програма / Потпрограма / Категорија / Ставка	ОПИС	БУЏЕТ 2009											
		Расходи на Основен буџет				Расходи од самофинансирачки активности		Расходи од заеми		Расходи од донации		Вкупно расходи	
		Буџет	Ребаланс	Буџет	Ребаланс	Буџет	Ребаланс	Буџет	Ребаланс	Буџет	Ребаланс	Буџет	Ребаланс
42	**СТОКИ И УСЛУГИ**	**0**	**600**	**0**	**0**	**0**	**0**	**0**	**0**	**0**	**0**	**0**	**600**
425	Договорни услуги	0	600	0	0	0	0	0	0	0	0	0	600
45	**КАМАТИ**	**14.900**	**0**	**0**	**0**	**0**	**0**	**0**	**0**	**0**	**0**	**14.900**	**0**
451	Каматни плаќања кон нерезиденти кредитори	14.900	0	0	0	0	0	0	0	0	0	14.900	0
48	**КАПИТАЛНИ РАСХОДИ**	**15.000**	**124.400**	**0**	**0**	**0**	**0**	**31.310**	**31.310**	**0**	**0**	**46.310**	**155.710**
482	Други градежни објекти	15.000	124.400	0	0	0	0	31.310	31.310	0	0	46.310	155.710
SИ	***РЕКОНСТРУКЦИЈА НА УЧЕНИЧКИ ДОМОВИ***	***4.200***	***4.200***	***0***	***0***	***0***	***0***	***0***	***0***	***0***	***0***	***4.200***	***4.200***
48	**КАПИТАЛНИ РАСХОДИ**	**4.200**	**4.200**	**0**	**0**	**0**	**0**	**0**	**0**	**0**	**0**	**4.200**	**4.200**
482	Други градежни објекти	4.200	4.200	0	0	0	0	0	0	0	0	4.200	4.200
SJ	***ИЗГРАДБА НА СТУДЕНТСКИ ДОМОВИ***	***10.000***	***2.000***	***0***	***0***	***0***	***0***	***0***	***0***	***0***	***0***	***10.000***	***2.000***
48	**КАПИТАЛНИ РАСХОДИ**	**10.000**	**2.000**	**0**	**0**	**0**	**0**	**0**	**0**	**0**	**0**	**10.000**	**2.000**
482	Други градежни објекти	10.000	2.000	0	0	0	0	0	0	0	0	10.000	2.000
SK	***РЕКОНСТРУКЦИЈА НА СТУДЕНТСКИ ДОМОВИ***	***20.410***	***28.410***	***0***	***0***	***0***	***0***	***0***	***0***	***0***	***0***	***20.410***	***28.410***
48	**КАПИТАЛНИ РАСХОДИ**	**20.410**	**28.410**	**0**	**0**	**0**	**0**	**0**	**0**	**0**	**0**	**20.410**	**28.410**
482	Други градежни објекти	20.410	28.410	0	0	0	0	0	0	0	0	20.410	28.410
K	РЕФОРМА НА ЈАВНАТА АДМИНИСТРАЦИЈА	**600**	**600**	**0**	**0**	**0**	**0**	**0**	**0**	**0**	**0**	**600**	**600**
K2	***СТРУЧНО ОСПОСОБУВАЊЕ И УСОВРШУВАЊЕ***	***600***	***600***	***0***	***0***	***0***	***0***	***0***	***0***	***0***	***0***	***600***	***600***
42	**СТОКИ И УСЛУГИ**	**600**	**600**	**0**	**0**	**0**	**0**	**0**	**0**	**0**	**0**	**600**	**600**
420	Патни и дневни расходи	100	100	0	0	0	0	0	0	0	0	100	100
425	Договорни услуги	500	500	0	0	0	0	0	0	0	0	500	500
M	ИНТЕГРАЦИЈА ВО ЕУ	**45.080**	**45.080**	**0**	**0**	**0**	**0**	**0**	**0**	**0**	**0**	**45.080**	**45.080**
MA	***ПОМОШ ПРИ ТРАНЗИЦИЈА И ИНСТИТУЦИОНАЛНА НАДГРАДБА***	***45.080***	***45.080***	***0***	***0***	***0***	***0***	***0***	***0***	***0***	***0***	***45.080***	***45.080***
42	**СТОКИ И УСЛУГИ**	**45.080**	**45.080**	**0**	**0**	**0**	**0**	**0**	**0**	**0**	**0**	**45.080**	**45.080**
426	Други тековни расходи	45.080	45.080	0	0	0	0	0	0	0	0	45.080	45.080

МИНИСТЕРСТВО ЗА ОБРАЗОВАНИЕ И НАУКА

Раздел / Програма / Потпрограма / Категорија / Ставка	ОПИС	БУЏЕТ 2009									
		Расходи на Основен буџет				Расходи од самофинансирачки активности		Расходи од заеми		Расходи од донации		Вкупно расходи	
		Буџет	Ребаланс	Буџет	Ребаланс	Буџет	Ребаланс	Буџет	Ребаланс	Буџет	Ребаланс	Буџет	Ребаланс
16002	**БИРО ЗА РАЗВОЈ НА ОБРАЗОВАНИЕТО**	**252.620**	**198.879**	**0**	**0**	**12.650**	**12.650**	**0**	**0**	**6.115**	**6.115**	**271.385**	**217.644**
1	**АДМИНИСТРАЦИЈА**	**93.400**	**89.813**	**0**	**0**	**12.650**	**12.650**	**0**	**0**	**5.500**	**5.500**	**111.550**	**107.963**
10	АДМИНИСТРАЦИЈА	93.400	89.813	0	0	12.650	12.650	0	0	5.500	5.500	111.550	107.963
2	**РАЗВОЈ И ПОДГОТОВКА НА НАСТАВНИ ПРОГРАМИ**	**5.650**	**5.650**	**0**	**0**	**0**	**0**	**0**	**0**	**0**	**0**	**5.650**	**5.650**
20	РАЗВОЈ И ПОДГОТОВКА НА НАСТАВНИ ПРОГРАМИ ЗА ОСНОВНО ОБРАЗОВАНИЕ	2.600	2.600	0	0	0	0	0	0	0	0	2.600	2.600
21	РАЗВОЈ И ПОДГОТОВКА НА НАСТАВНИ ПРОГРАМИ ЗА ГИМНАЗИСКО ОБРАЗОВАНИЕ И ОБРАЗОВАНИЕ НА УЧЕНИЦИ СО ПОСЕБНИ ПОТРЕБИ	1.800	1.800	0	0	0	0	0	0	0	0	1.800	1.800
22	ИСТРАЖУВАЊЕ И РАЗВОЈ НА ОБРАЗОВАНИЕТО	1.250	1.250	0	0	0	0	0	0	0	0	1.250	1.250
3	**ПОДГОТОВКА И РЕАЛИЗАЦИЈА НА ДРЖАВНА МАТУРА**	**133.400**	**83.400**	**0**	**0**	**0**	**0**	**0**	**0**	**0**	**0**	**133.400**	**83.400**
30	ПОДГОТОВКА И РЕАЛИЗАЦИЈА НА ДРЖАВНА МАТУРА	133.400	83.400	0	0	0	0	0	0	0	0	133.400	83.400
4	**РАЗВОЈ И ПОДГОТОВКА НА НАСТАВНИ ПРОГРАМИ ЗА СРЕДНО СТРУЧНО ОБРАЗОВАНИЕ И ПОСТСРЕДНО ОБРАЗОВАНИЕ**	**20.170**	**20.016**	**0**	**0**	**0**	**0**	**0**	**0**	**615**	**615**	**20.785**	**20.631**
40	РАЗВОЈ И ПОДГОТОВКА НА НАСТАВНИ ПРОГРАМИ ЗА СРЕДНО СТРУЧНО ОБРАЗОВАНИЕ И ПОСТСРЕДНО ОБРАЗОВАНИЕ	20.170	20.016	0	0	0	0	0	0	615	615	20.785	20.631
РАСХОДИ													
40	**ПЛАТИ, НАЕМНИНИ И НАДОМЕСТОЦИ ЗА ВРАБОТЕНИТЕ**	**92.470**	**85.729**	**0**	**0**	**0**	**0**	**0**	**0**	**0**	**0**	**92.470**	**85.729**
401	Основни плати и надоместоци	59.270	55.024	0	0	0	0	0	0	0	0	59.270	55.024
402	Придонеси за социјално осигурување од работодавачите	32.410	30.692	0	0	0	0	0	0	0	0	32.410	30.692
403	Останати придонеси од плати	790	13	0	0	0	0	0	0	0	0	790	13
42	**СТОКИ И УСЛУГИ**	**156.350**	**109.350**	**0**	**0**	**8.650**	**8.650**	**0**	**0**	**6.115**	**6.115**	**171.115**	**124.115**
420	Патни и дневни расходи	3.500	3.500	0	0	300	300	0	0	1.100	1.100	4.900	4.900
421	Комунални услуги,греење, комуникација и транспорт	7.200	7.200	0	0	1.250	1.250	0	0	0	0	8.450	8.450
423	Ситен инвентар, алат и други материјали за поправки	3.150	5.150	0	0	800	800	0	0	650	650	4.600	6.600
424	Поправки и тековно одржување	2.300	2.300	0	0	800	800	0	0	0	0	3.100	3.100
425	Договорни услуги	139.200	90.200	0	0	4.000	4.000	0	0	4.300	4.300	147.500	98.500
426	Други тековни расходи	1.000	1.000	0	0	1.500	1.500	0	0	65	65	2.565	2.565
46	**СУБВЕНЦИИ И ТРАНСФЕРИ**	**100**	**100**	**0**	**0**	**500**	**500**	**0**	**0**	**0**	**0**	**600**	**600**
464	Разни трансфери	100	100	0	0	500	500	0	0	0	0	600	600
48	**КАПИТАЛНИ РАСХОДИ**	**3.700**	**3.700**	**0**	**0**	**3.500**	**3.500**	**0**	**0**	**0**	**0**	**7.200**	**7.200**

БИРО ЗА РАЗВОЈ НА ОБРАЗОВАНИЕТО

Раздел / Програма / Потпрограма / Категорија / Ставка	ОПИС	БУЏЕТ 2009											
		Расходи на Основен буџет				Расходи од самофинансирачки активности		Расходи од заеми		Расходи од донации		Вкупно расходи	
		Буџет	Ребаланс	Буџет	Ребаланс	Буџет	Ребаланс	Буџет	Ребаланс	Буџет	Ребаланс	Буџет	Ребаланс
483	Купување на мебел, опрема, возила и машини	2.500	2.500	0	0	3.500	3.500	0	0	0	0	6.000	6.000
485	Други нефинансиски средства	1.200	1.200	0	0	0	0	0	0	0	0	1.200	1.200
1	АДМИНИСТРАЦИЈА	**93.400**	**89.813**	**0**	**0**	**12.650**	**12.650**	**0**	**0**	**5.500**	**5.500**	**111.550**	**107.963**
10	***АДМИНИСТРАЦИЈА***	***93.400***	***89.813***	*0*	*0*	***12.650***	***12.650***	*0*	*0*	***5.500***	***5.500***	***111.550***	***107.963***
40	**ПЛАТИ, НАЕМНИНИ И НАДОМЕСТОЦИ ЗА ВРАБОТЕНИТЕ**	**71.600**	**70.013**	**0**	**0**	**0**	**0**	**0**	**0**	**0**	**0**	**71.600**	**70.013**
401	Основни плати и надоместоци	46.000	44.864	0	0	0	0	0	0	0	0	46.000	44.864
402	Придонеси за социјално осигурување од работодавачите	25.000	25.138	0	0	0	0	0	0	0	0	25.000	25.138
403	Останати придонеси од плати	600	11	0	0	0	0	0	0	0	0	600	11
42	**СТОКИ И УСЛУГИ**	**20.700**	**18.700**	**0**	**0**	**8.650**	**8.650**	**0**	**0**	**5.500**	**5.500**	**34.850**	**32.850**
420	Патни и дневни расходи	1.200	1.200	0	0	300	300	0	0	1.000	1.000	2.500	2.500
421	Комунални услуги,греење, комуникација и транспорт	4.200	4.200	0	0	1.250	1.250	0	0	0	0	5.450	5.450
423	Ситен инвентар, алат и други материјали за поправки	1.000	1.000	0	0	800	800	0	0	500	500	2.300	2.300
424	Поправки и тековно одржување	1.000	1.000	0	0	800	800	0	0	0	0	1.800	1.800
425	Договорни услуги	12.700	10.700	0	0	4.000	4.000	0	0	4.000	4.000	20.700	18.700
426	Други тековни расходи	600	600	0	0	1.500	1.500	0	0	0	0	2.100	2.100
46	**СУБВЕНЦИИ И ТРАНСФЕРИ**	**100**	**100**	**0**	**0**	**500**	**500**	**0**	**0**	**0**	**0**	**600**	**600**
464	Разни трансфери	100	100	0	0	500	500	0	0	0	0	600	600
48	**КАПИТАЛНИ РАСХОДИ**	**1.000**	**1.000**	**0**	**0**	**3.500**	**3.500**	**0**	**0**	**0**	**0**	**4.500**	**4.500**
483	Купување на мебел, опрема, возила и машини	1.000	1.000	0	0	3.500	3.500	0	0	0	0	4.500	4.500
2	РАЗВОЈ И ПОДГОТОВКА НА НАСТАВНИ ПРОГРАМИ	**5.650**	**5.650**	**0**	**0**	**0**	**0**	**0**	**0**	**0**	**0**	**5.650**	**5.650**
20	***РАЗВОЈ И ПОДГОТОВКА НА НАСТАВНИ ПРОГРАМИ ЗА ОСНОВНО ОБРАЗОВАНИЕ***	***2.600***	***2.600***	*0*	*0*	*0*	*0*	*0*	*0*	*0*	*0*	***2.600***	***2.600***
42	**СТОКИ И УСЛУГИ**	**2.600**	**2.600**	**0**	**0**	**0**	**0**	**0**	**0**	**0**	**0**	**2.600**	**2.600**
420	Патни и дневни расходи	200	200	0	0	0	0	0	0	0	0	200	200
421	Комунални услуги,греење, комуникација и транспорт	500	500	0	0	0	0	0	0	0	0	500	500
423	Ситен инвентар, алат и други материјали за поправки	300	300	0	0	0	0	0	0	0	0	300	300
425	Договорни услуги	1.500	1.500	0	0	0	0	0	0	0	0	1.500	1.500
426	Други тековни расходи	100	100	0	0	0	0	0	0	0	0	100	100
21	***РАЗВОЈ И ПОДГОТОВКА НА НАСТАВНИ ПРОГРАМИ ЗА ГИМНАЗИСКО ОБРАЗОВАНИЕ И ОБРАЗОВАНИЕ НА УЧЕНИЦИ СО ПОСЕБНИ ПОТРЕБИ***	***1.800***	***1.800***	*0*	*0*	*0*	*0*	*0*	*0*	*0*	*0*	***1.800***	***1.800***
42	**СТОКИ И УСЛУГИ**	**1.800**	**1.800**	**0**	**0**	**0**	**0**	**0**	**0**	**0**	**0**	**1.800**	**1.800**
420	Патни и дневни расходи	500	500	0	0	0	0	0	0	0	0	500	500
423	Ситен инвентар, алат и други материјали за поправки	300	300	0	0	0	0	0	0	0	0	300	300
425	Договорни услуги	1.000	1.000	0	0	0	0	0	0	0	0	1.000	1.000

БИРО ЗА РАЗВОЈ НА ОБРАЗОВАНИЕТО

Раздел / Програма / Потпрограма / Категорија / Ставка	ОПИС	БУЏЕТ 2009 Расходи на Основен буџет Буџет	Расходи на Основен буџет Ребаланс	Буџет	Ребаланс	Расходи од самофинансирачки активности Буџет	Расходи од самофинансирачки активности Ребаланс	Расходи од заеми Буџет	Расходи од заеми Ребаланс	Расходи од донации Буџет	Расходи од донации Ребаланс	Вкупно расходи Буџет	Вкупно расходи Ребаланс
22	***ИСТРАЖУВАЊЕ И РАЗВОЈ НА ОБРАЗОВАНИЕТО***	*1.250*	*1.250*	*0*	*0*	*0*	*0*	*0*	*0*	*0*	*0*	*1.250*	*1.250*
42	**СТОКИ И УСЛУГИ**	**1.250**	**1.250**	**0**	**0**	**0**	**0**	**0**	**0**	**0**	**0**	**1.250**	**1.250**
420	Патни и дневни расходи	300	300	0	0	0	0	0	0	0	0	300	300
421	Комунални услуги,греење, комуникација и транспорт	200	200	0	0	0	0	0	0	0	0	200	200
423	Ситен инвентар, алат и други материјали за поправки	250	250	0	0	0	0	0	0	0	0	250	250
425	Договорни услуги	500	500	0	0	0	0	0	0	0	0	500	500
3	ПОДГОТОВКА И РЕАЛИЗАЦИЈА НА ДРЖАВНА МАТУРА	133.400	83.400	0	0	0	0	0	0	0	0	133.400	83.400
30	***ПОДГОТОВКА И РЕАЛИЗАЦИЈА НА ДРЖАВНА МАТУРА***	*133.400*	*83.400*	*0*	*0*	*0*	*0*	*0*	*0*	*0*	*0*	*133.400*	*83.400*
40	**ПЛАТИ, НАЕМНИНИ И НАДОМЕСТОЦИ ЗА ВРАБОТЕНИТЕ**	**9.200**	**4.200**	**0**	**0**	**0**	**0**	**0**	**0**	**0**	**0**	**9.200**	**4.200**
401	Основни плати и надоместоци	5.700	2.700	0	0	0	0	0	0	0	0	5.700	2.700
402	Придонеси за социјално осигурување од работодавачите	3.400	1.500	0	0	0	0	0	0	0	0	3.400	1.500
403	Останати придонеси од плати	100	0	0	0	0	0	0	0	0	0	100	0
42	**СТОКИ И УСЛУГИ**	**122.000**	**77.000**	**0**	**0**	**0**	**0**	**0**	**0**	**0**	**0**	**122.000**	**77.000**
420	Патни и дневни расходи	700	700	0	0	0	0	0	0	0	0	700	700
421	Комунални услуги,греење, комуникација и транспорт	1.500	1.500	0	0	0	0	0	0	0	0	1.500	1.500
423	Ситен инвентар, алат и други материјали за поправки	800	2.800	0	0	0	0	0	0	0	0	800	2.800
424	Поправки и тековно одржување	800	800	0	0	0	0	0	0	0	0	800	800
425	Договорни услуги	118.000	71.000	0	0	0	0	0	0	0	0	118.000	71.000
426	Други тековни расходи	200	200	0	0	0	0	0	0	0	0	200	200
48	**КАПИТАЛНИ РАСХОДИ**	**2.200**	**2.200**	**0**	**0**	**0**	**0**	**0**	**0**	**0**	**0**	**2.200**	**2.200**
483	Купување на мебел, опрема, возила и машини	1.000	1.000	0	0	0	0	0	0	0	0	1.000	1.000
485	Други нефинансиски средства	1.200	1.200	0	0	0	0	0	0	0	0	1.200	1.200
4	РАЗВОЈ И ПОДГОТОВКА НА НАСТАВНИ ПРОГРАМИ ЗА СРЕДНО СТРУЧНО ОБРАЗОВАНИЕ И ПОСТСРЕДНО ОБРАЗОВАНИЕ	20.170	20.016	0	0	0	0	0	0	615	615	20.785	20.631
40	***РАЗВОЈ И ПОДГОТОВКА НА НАСТАВНИ ПРОГРАМИ ЗА СРЕДНО СТРУЧНО ОБРАЗОВАНИЕ И ПОСТСРЕДНО ОБРАЗОВАНИЕ***	*20.170*	*20.016*	*0*	*0*	*0*	*0*	*0*	*0*	*615*	*615*	*20.785*	*20.631*
40	**ПЛАТИ, НАЕМНИНИ И НАДОМЕСТОЦИ ЗА ВРАБОТЕНИТЕ**	**11.670**	**11.516**	**0**	**0**	**0**	**0**	**0**	**0**	**0**	**0**	**11.670**	**11.516**
401	Основни плати и надоместоци	7.570	7.460	0	0	0	0	0	0	0	0	7.570	7.460
402	Придонеси за социјално осигурување од работодавачите	4.010	4.054	0	0	0	0	0	0	0	0	4.010	4.054
403	Останати придонеси од плати	90	2	0	0	0	0	0	0	0	0	90	2
42	**СТОКИ И УСЛУГИ**	**8.000**	**8.000**	**0**	**0**	**0**	**0**	**0**	**0**	**615**	**615**	**8.615**	**8.615**
420	Патни и дневни расходи	600	600	0	0	0	0	0	0	100	100	700	700
421	Комунални услуги,греење, комуникација и транспорт	800	800	0	0	0	0	0	0	0	0	800	800

БИРО ЗА РАЗВОЈ НА ОБРАЗОВАНИЕТО

Раздел Програма Потпрограма Категорија Ставка	О П И С	БУЏЕТ 2009											
		Расходи на Основен буџет				Расходи од самофинансирачки активности		Расходи од заеми		Расходи од донации		Вкупно расходи	
		Буџет	Ребаланс	Буџет	Ребаланс	Буџет	Ребаланс	Буџет	Ребаланс	Буџет	Ребаланс	Буџет	Ребаланс
423	Ситен инвентар, алат и други материјали за поправки	500	500	0	0	0	0	0	0	150	150	650	650
424	Поправки и тековно одржување	500	500	0	0	0	0	0	0	0	0	500	500
425	Договорни услуги	5.500	5.500	0	0	0	0	0	0	300	300	5.800	5.800
426	Други тековни расходи	100	100	0	0	0	0	0	0	65	65	165	165
48	**КАПИТАЛНИ РАСХОДИ**	**500**	**500**	**0**	**0**	**0**	**0**	**0**	**0**	**0**	**0**	**500**	**500**
483	Купување на мебел, опрема, возила и машини	500	500	0	0	0	0	0	0	0	0	500	500

БИРО ЗА РАЗВОЈ НА ОБРАЗОВАНИЕТО

Раздел / Програма / Потпрограма / Категорија / Ставка	ОПИС	БУЏЕТ 2009											
		Расходи на Основен буџет				Расходи од самофинансирачки активности		Расходи од заеми		Расходи од донации		Вкупно расходи	
		Буџет	Ребаланс	Буџет	Ребаланс	Буџет	Ребаланс	Буџет	Ребаланс	Буџет	Ребаланс	Буџет	Ребаланс
16003	**НАЦИОНАЛНА АГЕНЦИЈА ЗА ЕВРОПСКИ ОБРАЗОВНИ ПРОГРАМИ И МОБИЛНОСТ**	**29.711**	**24.810**	**0**	**0**	**0**	**0**	**0**	**0**	**63.543**	**63.543**	**93.254**	**88.353**
2	**ЕВРОПСКИ ОБРАЗОВНИ ПРОГРАМИ И МОБИЛНОСТ**	**23.561**	**20.505**	**0**	**0**	**0**	**0**	**0**	**0**	**8.193**	**8.193**	**31.754**	**28.698**
20	ЕВРОПСКИ ОБРАЗОВНИ ПРОГРАМИ И МОБИЛНОСТ	23.561	20.505	0	0	0	0	0	0	8.193	8.193	31.754	28.698
M	**ИНТЕГРАЦИЈА ВО ЕУ**	**6.150**	**4.305**	**0**	**0**	**0**	**0**	**0**	**0**	**55.350**	**55.350**	**61.500**	**59.655**
MA	ПОМОШ ПРИ ТРАНЗИЦИЈА И ИНСТИТУЦИОНАЛНА НАДГРАДБА	6.150	4.305	0	0	0	0	0	0	55.350	55.350	61.500	59.655
РАСХОДИ													
40	**ПЛАТИ, НАЕМНИНИ И НАДОМЕСТОЦИ ЗА ВРАБОТЕНИТЕ**	**10.800**	**10.567**	**0**	**0**	**0**	**0**	**0**	**0**	**0**	**0**	**10.800**	**10.567**
401	Основни плати и надоместоци	7.000	7.000	0	0	0	0	0	0	0	0	7.000	7.000
402	Придонеси за социјално осигурување од работодавачите	3.750	3.565	0	0	0	0	0	0	0	0	3.750	3.565
403	Останати придонеси од плати	50	2	0	0	0	0	0	0	0	0	50	2
42	**СТОКИ И УСЛУГИ**	**18.111**	**13.443**	**0**	**0**	**0**	**0**	**0**	**0**	**39.399**	**39.399**	**57.510**	**52.842**
420	Патни и дневни расходи	1.500	2.930	0	0	0	0	0	0	14.251	14.251	15.751	17.181
421	Комунални услуги,греење, комуникација и транспорт	1.500	1.050	0	0	0	0	0	0	305	305	1.805	1.355
423	Ситен инвентар, алат и други материјали за поправки	500	350	0	0	0	0	0	0	5.123	5.123	5.623	5.473
424	Поправки и тековно одржување	300	210	0	0	0	0	0	0	540	540	840	750
425	Договорни услуги	14.061	8.653	0	0	0	0	0	0	18.237	18.237	32.298	26.890
426	Други тековни расходи	250	250	0	0	0	0	0	0	943	943	1.193	1.193
46	**СУБВЕНЦИИ И ТРАНСФЕРИ**	**0**	**0**	**0**	**0**	**0**	**0**	**0**	**0**	**14.734**	**14.734**	**14.734**	**14.734**
464	Разни трансфери	0	0	0	0	0	0	0	0	14.734	14.734	14.734	14.734
48	**КАПИТАЛНИ РАСХОДИ**	**800**	**800**	**0**	**0**	**0**	**0**	**0**	**0**	**9.410**	**9.410**	**10.210**	**10.210**
483	Купување на мебел, опрема, возила и машини	800	800	0	0	0	0	0	0	9.410	7.010	10.210	7.810
485	Други нефинансиски средства	0	0	0	0	0	0	0	0	0	2.400	0	2.400
2	ЕВРОПСКИ ОБРАЗОВНИ ПРОГРАМИ И МОБИЛНОСТ	**23.561**	**20.505**	**0**	**0**	**0**	**0**	**0**	**0**	**8.193**	**8.193**	**31.754**	**28.698**
20	***ЕВРОПСКИ ОБРАЗОВНИ ПРОГРАМИ И МОБИЛНОСТ***	***23.561***	***20.505***	***0***	***0***	***0***	***0***	***0***	***0***	***8.193***	***8.193***	***31.754***	***28.698***
40	**ПЛАТИ, НАЕМНИНИ И НАДОМЕСТОЦИ ЗА ВРАБОТЕНИТЕ**	**10.800**	**10.567**	**0**	**0**	**0**	**0**	**0**	**0**	**0**	**0**	**10.800**	**10.567**
401	Основни плати и надоместоци	7.000	7.000	0	0	0	0	0	0	0	0	7.000	7.000
402	Придонеси за социјално осигурување од работодавачите	3.750	3.565	0	0	0	0	0	0	0	0	3.750	3.565
403	Останати придонеси од плати	50	2	0	0	0	0	0	0	0	0	50	2

НАЦИОНАЛНА АГЕНЦИЈА ЗА ЕВРОПСКИ ОБРАЗОВНИ ПРОГРАМИ И МОБИЛНОСТ

Раздел / Програма / Потпрограма / Категорија / Ставка	ОПИС	БУЏЕТ 2009											
		Расходи на Основен буџет				Расходи од самофинансирачки активности		Расходи од заеми		Расходи од донации		Вкупно расходи	
		Буџет	Ребаланс	Буџет	Ребаланс	Буџет	Ребаланс	Буџет	Ребаланс	Буџет	Ребаланс	Буџет	Ребаланс
42	**СТОКИ И УСЛУГИ**	**11.961**	**9.138**	**0**	**0**	**0**	**0**	**0**	**0**	**8.055**	**8.055**	**20.016**	**17.193**
420	Патни и дневни расходи	1.500	2.300	0	0	0	0	0	0	665	665	2.165	2.965
421	Комунални услуги,греење, комуникација и транспорт	1.500	1.050	0	0	0	0	0	0	305	305	1.805	1.355
423	Ситен инвентар, алат и други материјали за поправки	500	350	0	0	0	0	0	0	410	410	910	760
424	Поправки и тековно одржување	300	210	0	0	0	0	0	0	20	20	320	230
425	Договорни услуги	7.911	4.978	0	0	0	0	0	0	6.594	6.594	14.505	11.572
426	Други тековни расходи	250	250	0	0	0	0	0	0	61	61	311	311
46	**СУБВЕНЦИИ И ТРАНСФЕРИ**	**0**	**0**	**0**	**0**	**0**	**0**	**0**	**0**	**138**	**138**	**138**	**138**
464	Разни трансфери	0	0	0	0	0	0	0	0	138	138	138	138
48	**КАПИТАЛНИ РАСХОДИ**	**800**	**800**	**0**	**0**	**0**	**0**	**0**	**0**	**0**	**0**	**800**	**800**
483	Купување на мебел, опрема, возила и машини	800	800	0	0	0	0	0	0	0	0	800	800
М	ИНТЕГРАЦИЈА ВО ЕУ	**6.150**	**4.305**	**0**	**0**	**0**	**0**	**0**	**0**	**55.350**	**55.350**	**61.500**	**59.655**
МА	***ПОМОШ ПРИ ТРАНЗИЦИЈА И ИНСТИТУЦИОНАЛНА НАДГРАДБА***	***6.150***	***4.305***	***0***	***0***	***0***	***0***	***0***	***0***	***55.350***	***55.350***	***61.500***	***59.655***
42	**СТОКИ И УСЛУГИ**	**6.150**	**4.305**	**0**	**0**	**0**	**0**	**0**	**0**	**31.344**	**31.344**	**37.494**	**35.649**
420	Патни и дневни расходи	0	630	0	0	0	0	0	0	13.586	13.586	13.586	14.216
423	Ситен инвентар, алат и други материјали за поправки	0	0	0	0	0	0	0	0	4.713	4.713	4.713	4.713
424	Поправки и тековно одржување	0	0	0	0	0	0	0	0	520	520	520	520
425	Договорни услуги	6.150	3.675	0	0	0	0	0	0	11.643	11.643	17.793	15.318
426	Други тековни расходи	0	0	0	0	0	0	0	0	882	882	882	882
46	**СУБВЕНЦИИ И ТРАНСФЕРИ**	**0**	**0**	**0**	**0**	**0**	**0**	**0**	**0**	**14.596**	**14.596**	**14.596**	**14.596**
464	Разни трансфери	0	0	0	0	0	0	0	0	14.596	14.596	14.596	14.596
48	**КАПИТАЛНИ РАСХОДИ**	**0**	**0**	**0**	**0**	**0**	**0**	**0**	**0**	**9.410**	**9.410**	**9.410**	**9.410**
483	Купување на мебел, опрема, возила и машини	0	0	0	0	0	0	0	0	9.410	7.010	9.410	7.010
485	Други нефинансиски средства	0	0	0	0	0	0	0	0	0	2.400	0	2.400

НАЦИОНАЛНА АГЕНЦИЈА ЗА ЕВРОПСКИ ОБРАЗОВНИ ПРОГРАМИ И МОБИЛНОСТ

Раздел / Програма / Потпрограма / Категорија / Ставка	О П И С	БУЏЕТ 2009									
		Расходи на Основен буџет		Расходи од самофинансирачки активности		Расходи од заеми		Расходи од донации		Вкупно расходи	
		Буџет	Ребаланс	Буџет	Ребаланс	Буџет	Ребаланс	Буџет	Ребаланс	Буџет	Ребаланс
16101	**АГЕНЦИЈА ЗА МЛАДИ И СПОРТ**	631.600	481.131	3.000	3.000	0	0	1.300	1.300	1.300	1.300	637.100	486.731
2	**СПОРТ**	500.900	390.031	640	640	0	0	0	0	0	0	501.540	390.671
20	СПОРТ	110.900	90.031	640	640	0	0	0	0	0	0	111.540	90.671
2А	СПОРТСКИ ОБЈЕКТИ	390.000	300.000	0	0	0	0	0	0	0	0	390.000	300.000
3	**МЛАДИ**	25.000	18.000	2.360	2.360	0	0	1.300	1.300	1.300	1.300	29.960	22.960
30	МЛАДИ	25.000	18.000	2.360	2.360	0	0	1.300	1.300	1.300	1.300	29.960	22.960
4	**МЕЃУНАРОДЕН ПРОГРАМ**	105.600	73.100	0	0	0	0	0	0	0	0	105.600	73.100
40	МЕЃУНАРОДЕН ПРОГРАМ	105.600	73.100	0	0	0	0	0	0	0	0	105.600	73.100
РАСХОДИ													
40	**ПЛАТИ, НАЕМНИНИ И НАДОМЕСТОЦИ ЗА ВРАБОТЕНИТЕ**	17.000	16.631	0	0	0	0	0	0	0	0	17.000	16.631
401	Основни плати и надоместоци	10.000	9.736	0	0	0	0	0	0	0	0	10.000	9.736
402	Придонеси за социјално осигурување од работодавачите	6.950	6.892	0	0	0	0	0	0	0	0	6.950	6.892
403	Останати придонеси од плати	50	3	0	0	0	0	0	0	0	0	50	3
42	**СТОКИ И УСЛУГИ**	12.000	14.500	640	640	0	0	300	300	750	750	13.690	16.190
420	Патни и дневни расходи	2.000	2.000	0	0	0	0	0	0	0	0	2.000	2.000
421	Комунални услуги,греење, комуникација и транспорт	2.500	2.500	0	0	0	0	0	0	0	0	2.500	2.500
423	Ситен инвентар, алат и други материјали за поправки	400	400	300	300	0	0	0	0	50	50	750	750
424	Поправки и тековно одржување	1.500	1.500	0	0	0	0	0	0	0	0	1.500	1.500
425	Договорни услуги	4.000	4.000	340	340	0	0	300	300	700	700	5.340	5.340
426	Други тековни расходи	1.600	4.100	0	0	0	0	0	0	0	0	1.600	4.100
46	**СУБВЕНЦИИ И ТРАНСФЕРИ**	211.000	148.500	2.360	2.360	0	0	0	0	0	0	213.360	150.860
463	Трансфери до невладини организации	170.000	121.000	2.360	2.360	0	0	0	0	0	0	172.360	123.360
464	Разни трансфери	41.000	27.500	0	0	0	0	0	0	0	0	41.000	27.500
48	**КАПИТАЛНИ РАСХОДИ**	391.500	301.500	0	0	0	0	1,000	1.000	550	550	393.050	303.050
482	Други градежни објекти	390.000	300.000	0	0	0	0	1,000	1.000	350	350	391.350	301.350
483	Купување на мебел, опрема, возила и машини	1.500	1.500	0	0	0	0	0	0	200	200	1.700	1.700
2	СПОРТ	500.900	390.031	640	640	0	0	0	0	0	0	501.540	390.671
20	*СПОРТ*	*110.900*	*90.031*	*640*	*640*	*0*	*0*	*0*	*0*	*0*	*0*	*111.540*	*90.671*
40	**ПЛАТИ, НАЕМНИНИ И НАДОМЕСТОЦИ ЗА ВРАБОТЕНИТЕ**	17.000	16.631	0	0	0	0	0	0	0	0	17.000	16.631

АГЕНЦИЈА ЗА МЛАДИ И СПОРТ

Раздел / Програма / Потпрограма / Категорија / Ставка	ОПИС	БУЏЕТ 2009									
		Расходи на Основен буџет				Расходи од самофинансирачки активности		Расходи од заеми		Расходи од донации		Вкупно расходи	
		Буџет	Ребаланс	Буџет	Ребаланс	Буџет	Ребаланс	Буџет	Ребаланс	Буџет	Ребаланс	Буџет	Ребаланс
401	Основни плати и надоместоци	10.000	9.736	0	0	0	0	0	0	0	0	10.000	9.736
402	Придонеси за социјално осигурување од работодавачите	6.950	6.892	0	0	0	0	0	0	0	0	6.950	6.892
403	Останати придонеси од плати	50	3	0	0	0	0	0	0	0	0	50	3
42	**СТОКИ И УСЛУГИ**	**11.400**	**13.900**	**640**	**640**	**0**	**0**	**0**	**0**	**0**	**0**	**12.040**	**14.540**
420	Патни и дневни расходи	2.000	2.000	0	0	0	0	0	0	0	0	2.000	2.000
421	Комунални услуги,греење, комуникација и транспорт	2.500	2.500	0	0	0	0	0	0	0	0	2.500	2.500
423	Ситен инвентар, алат и други материјали за поправки	400	400	300	300	0	0	0	0	0	0	700	700
424	Поправки и тековно одржување	1.500	1.500	0	0	0	0	0	0	0	0	1.500	1.500
425	Договорни услуги	4.000	4.000	340	340	0	0	0	0	0	0	4.340	4.340
426	Други тековни расходи	1.000	3.500	0	0	0	0	0	0	0	0	1.000	3.500
46	**СУБВЕНЦИИ И ТРАНСФЕРИ**	**81.000**	**58.000**	**0**	**0**	**0**	**0**	**0**	**0**	**0**	**0**	**81.000**	**58.000**
463	Трансфери до невладини организации	80.000	57.000	0	0	0	0	0	0	0	0	80.000	57.000
464	Разни трансфери	1.000	1.000	0	0	0	0	0	0	0	0	1.000	1.000
48	**КАПИТАЛНИ РАСХОДИ**	**1.500**	**1.500**	**0**	**0**	**0**	**0**	**0**	**0**	**0**	**0**	**1.500**	**1.500**
483	Купување на мебел, опрема, возила и машини	1.500	1.500	0	0	0	0	0	0	0	0	1.500	1.500
2А	***СПОРТСКИ ОБЈЕКТИ***	***390.000***	***300.000***	***0***	***0***	***0***	***0***	***0***	***0***	***0***	***0***	***390.000***	***300.000***
48	**КАПИТАЛНИ РАСХОДИ**	**390.000**	**300.000**	**0**	**0**	**0**	**0**	**0**	**0**	**0**	**0**	**390.000**	**300.000**
482	Други градежни објекти	390.000	300.000	0	0	0	0	0	0	0	0	390.000	300.000
3	МЛАДИ	25.000	18.000	2.360	2.360	0	0	1.300	1.300	1.300	1.300	29.960	22.960
30	***МЛАДИ***	***25.000***	***18.000***	***2.360***	***2.360***	***0***	***0***	***1.300***	***1.300***	***1.300***	***1.300***	***29.960***	***22.960***
42	**СТОКИ И УСЛУГИ**	**0**	**0**	**0**	**0**	**0**	**0**	**300**	**300**	**750**	**750**	**1.050**	**1.050**
423	Ситен инвентар, алат и други материјали за поправки	0	0	0	0	0	0	0	0	50	50	50	50
425	Договорни услуги	0	0	0	0	0	0	300	300	700	700	1.000	1.000
46	**СУБВЕНЦИИ И ТРАНСФЕРИ**	**25.000**	**18.000**	**2.360**	**2.360**	**0**	**0**	**0**	**0**	**0**	**0**	**27.360**	**20.360**
463	Трансфери до невладини организации	25.000	18.000	2.360	2.360	0	0	0	0	0	0	27.360	20.360
48	**КАПИТАЛНИ РАСХОДИ**	**0**	**0**	**0**	**0**	**0**	**0**	**1.000**	**1.000**	**550**	**550**	**1.550**	**1.550**
482	Други градежни објекти	0	0	0	0	0	0	1.000	1.000	350	350	1.350	1.350
483	Купување на мебел, опрема, возила и машини	0	0	0	0	0	0	0	0	200	200	200	200
4	МЕЃУНАРОДЕН ПРОГРАМ	105.600	73.100	0	0	0	0	0	0	0	0	105.600	73.100
40	***МЕЃУНАРОДЕН ПРОГРАМ***	***105.600***	***73.100***	***0***	***0***	***0***	***0***	***0***	***0***	***0***	***0***	***105.600***	***73.100***
42	**СТОКИ И УСЛУГИ**	**600**	**600**	**0**	**0**	**0**	**0**	**0**	**0**	**0**	**0**	**600**	**600**
426	Други тековни расходи	600	600	0	0	0	0	0	0	0	0	600	600
46	**СУБВЕНЦИИ И ТРАНСФЕРИ**	**105.000**	**72.500**	**0**	**0**	**0**	**0**	**0**	**0**	**0**	**0**	**105.000**	**72.500**
463	Трансфери до невладини организации	65.000	46.000	0	0	0	0	0	0	0	0	65.000	46.000
464	Разни трансфери	40.000	26.500	0	0	0	0	0	0	0	0	40.000	26.500

АГЕНЦИЈА ЗА МЛАДИ И СПОРТ

Раздел / Програма / Потпрограма / Категорија / Ставка	О П И С	БУЏЕТ 2009 Расходи на Основен буџет – Буџет	Расходи на Основен буџет – Ребаланс	Расходи од самофинансирачки активности – Буџет	Расходи од самофинансирачки активности – Ребаланс	Расходи од заеми – Буџет	Расходи од заеми – Ребаланс	Расходи од донации – Буџет	Расходи од донации – Ребаланс	Вкупно расходи – Буџет	Вкупно расходи – Ребаланс
17001	**МИНИСТЕРСТВО ЗА ИНФОРМАТИЧКО ОПШТЕСТВО**	**1.756.430**	**1.291.327**	**0**	**0**	**0**	**0**	**0**	**0**	**0**	**0**	**1.756.430**	**1.291.327**
2	**ИНФОРМАТИЧКО ОПШТЕСТВО**	**81.930**	**76.827**	**0**	**0**	**0**	**0**	**0**	**0**	**0**	**0**	**81.930**	**76.827**
20	ИНФОРМАТИЧКО ОПШТЕСТВО	81.930	76.827	0	0	0	0	0	0	0	0	81.930	76.827
Н	**ИНФОРМАЦИСКИ И КОМУНИКАЦИСКИ ТЕХНОЛОГИИ**	**1.674.500**	**1.214.500**	**0**	**0**	**0**	**0**	**0**	**0**	**0**	**0**	**1.674.500**	**1.214.500**
НА	РАЗВОЈ И ИМПЛЕМЕНТАЦИЈА НА ИКТ	1.674.500	1.214.500	0	0	0	0	0	0	0	0	1.674.500	1.214.500
РАСХОДИ											
40	**ПЛАТИ, НАЕМНИНИ И НАДОМЕСТОЦИ ЗА ВРАБОТЕНИТЕ**	**18.570**	**18.467**	**0**	**0**	**0**	**0**	**0**	**0**	**0**	**0**	**18.570**	**18.467**
401	Основни плати и надоместоци	12.000	11.927	0	0	0	0	0	0	0	0	12.000	11.927
402	Придонеси за социјално осигурување од работодавачите	6.450	6.539	0	0	0	0	0	0	0	0	6.450	6.539
403	Останати придонеси од плати	120	1	0	0	0	0	0	0	0	0	120	1
42	**СТОКИ И УСЛУГИ**	**276.360**	**129.785**	**0**	**0**	**0**	**0**	**0**	**0**	**0**	**0**	**276.360**	**129.785**
420	Патни и дневни расходи	5.000	5.000	0	0	0	0	0	0	0	0	5.000	5.000
421	Комунални услуги,греење, комуникација и транспорт	8.600	8.600	0	0	0	0	0	0	0	0	8.600	8.600
423	Ситен инвентар, алат и други материјали за поправки	260	260	0	0	0	0	0	0	0	0	260	260
424	Поправки и тековно одржување	500	500	0	0	0	0	0	0	0	0	500	500
425	Договорни услуги	260.000	113.425	0	0	0	0	0	0	0	0	260.000	113.425
426	Други тековни расходи	2.000	2.000	0	0	0	0	0	0	0	0	2.000	2.000
46	**СУБВЕНЦИИ И ТРАНСФЕРИ**	**20.000**	**0**	**0**	**0**	**0**	**0**	**0**	**0**	**0**	**0**	**20.000**	**0**
464	Разни трансфери	20.000	0	0	0	0	0	0	0	0	0	20.000	0
48	**КАПИТАЛНИ РАСХОДИ**	**1.441.500**	**1.143.075**	**0**	**0**	**0**	**0**	**0**	**0**	**0**	**0**	**1.441.500**	**1.143.075**
481	Градежни објекти	0	3.075	0	0	0	0	0	0	0	0	0	3.075
483	Купување на мебел, опрема, возила и машини	1.429.500	1.138.000	0	0	0	0	0	0	0	0	1.429.500	1.138.000
485	Други нефинансиски средства	12.000	2.000	0	0	0	0	0	0	0	0	12.000	2.000
2	ИНФОРМАТИЧКО ОПШТЕСТВО	**81.930**	**76.827**	**0**	**0**	**0**	**0**	**0**	**0**	**0**	**0**	**81.930**	**76.827**
20	***ИНФОРМАТИЧКО ОПШТЕСТВО***	***81.930***	***76.827***	*0*	*0*	*0*	*0*	*0*	*0*	*0*	*0*	***81.930***	***76.827***
40	**ПЛАТИ, НАЕМНИНИ И НАДОМЕСТОЦИ ЗА ВРАБОТЕНИТЕ**	**18.570**	**18.467**	**0**	**0**	**0**	**0**	**0**	**0**	**0**	**0**	**18.570**	**18.467**
401	Основни плати и надоместоци	12.000	11.927	0	0	0	0	0	0	0	0	12.000	11.927
402	Придонеси за социјално осигурување од работодавачите	6.450	6.539	0	0	0	0	0	0	0	0	6.450	6.539
403	Останати придонеси од плати	120	1	0	0	0	0	0	0	0	0	120	1

МИНИСТЕРСТВО ЗА ИНФОРМАТИЧКО ОПШТЕСТВО

Раздел / Програма / Потпрограма / Категорија / Ставка	ОПИС	БУЏЕТ 2009											
		Расходи на Основен буџет				Расходи од самофинансирачки активности		Расходи од заеми		Расходи од донации		Вкупно расходи	
		Буџет	Ребаланс	Буџет	Ребаланс	Буџет	Ребаланс	Буџет	Ребаланс	Буџет	Ребаланс	Буџет	Ребаланс
42	**СТОКИ И УСЛУГИ**	**51.360**	**44.785**	**0**	**0**	**0**	**0**	**0**	**0**	**0**	**0**	**51.360**	**44.785**
420	Патни и дневни расходи	5.000	5.000	0	0	0	0	0	0	0	0	5.000	5.000
421	Комунални услуги,греење, комуникација и транспорт	8.600	8.600	0	0	0	0	0	0	0	0	8.600	8.600
423	Ситен инвентар, алат и други материјали за поправки	260	260	0	0	0	0	0	0	0	0	260	260
424	Поправки и тековно одржување	500	500	0	0	0	0	0	0	0	0	500	500
425	Договорни услуги	35.000	28.425	0	0	0	0	0	0	0	0	35.000	28.425
426	Други тековни расходи	2.000	2.000	0	0	0	0	0	0	0	0	2.000	2.000
48	**КАПИТАЛНИ РАСХОДИ**	**12.000**	**13.575**	**0**	**0**	**0**	**0**	**0**	**0**	**0**	**0**	**12.000**	**13.575**
481	Градежни објекти	0	3.075	0	0	0	0	0	0	0	0	0	3.075
483	Купување на мебел, опрема, возила и машини	10.000	8.500	0	0	0	0	0	0	0	0	10.000	8.500
485	Други нефинансиски средства	2.000	2.000	0	0	0	0	0	0	0	0	2.000	2.000
Н	ИНФОРМАЦИСКИ И КОМУНИКАЦИСКИ ТЕХНОЛОГИИ	**1.674.500**	**1.214.500**	**0**	**0**	**0**	**0**	**0**	**0**	**0**	**0**	**1.674.500**	**1.214.500**
НА	***РАЗВОЈ И ИМПЛЕМЕНТАЦИЈА НА ИКТ***	***1.674.500***	***1.214.500***	***0***	***0***	***0***	***0***	***0***	***0***	***0***	***0***	***1.674.500***	***1.214.500***
42	**СТОКИ И УСЛУГИ**	**225.000**	**85.000**	**0**	**0**	**0**	**0**	**0**	**0**	**0**	**0**	**225.000**	**85.000**
425	Договорни услуги	225.000	85.000	0	0	0	0	0	0	0	0	225.000	85.000
46	**СУБВЕНЦИИ И ТРАНСФЕРИ**	**20.000**	**0**	**0**	**0**	**0**	**0**	**0**	**0**	**0**	**0**	**20.000**	**0**
464	Разни трансфери	20.000	0	0	0	0	0	0	0	0	0	20.000	0
48	**КАПИТАЛНИ РАСХОДИ**	**1.429.500**	**1.129.500**	**0**	**0**	**0**	**0**	**0**	**0**	**0**	**0**	**1.429.500**	**1.129.500**
483	Купување на мебел, опрема, возила и машини	1.419.500	1.129.500	0	0	0	0	0	0	0	0	1.419.500	1.129.500
485	Други нефинансиски средства	10.000	0	0	0	0	0	0	0	0	0	10.000	0

МИНИСТЕРСТВО ЗА ИНФОРМАТИЧКО ОПШТЕСТВО

Раздел / Програма / Потпрограма / Категорија / Ставка	ОПИС	БУЏЕТ 2009 – Расходи на Основен буџет – Буџет	Расходи на Основен буџет – Ребаланс	Буџет	Ребаланс	Расходи од самофинансирачки активности – Буџет	Расходи од самофинансирачки активности – Ребаланс	Расходи од заеми – Буџет	Расходи од заеми – Ребаланс	Расходи од донации – Буџет	Расходи од донации – Ребаланс	Вкупно расходи – Буџет	Вкупно расходи – Ребаланс
18001	**МИНИСТЕРСТВО ЗА КУЛТУРА**	**631.717**	**723.410**	**1.500**	**1.500**	**1.000**	**1.000**	**0**	**0**	**17.900**	**17.900**	**652.117**	**743.810**
1	**АДМИНИСТРАЦИЈА**	**305.370**	**416.987**	**1.500**	**1.500**	**0**	**0**	**0**	**0**	**12.500**	**12.500**	**319.370**	**430.987**
10	АДМИНИСТРАЦИЈА	104.370	89.987	1.500	1.500	0	0	0	0	12.500	12.500	118.370	103.987
11	СТАР ТЕАТАР	200.000	326.000	0	0	0	0	0	0	0	0	200.000	326.000
12	ПОДДРШКА НА ИМПЛЕМЕНТАЦИЈАТА НА ДЕКАДАТА И СТРАТЕГИЈАТА ЗА РОМИТЕ	1.000	1.000	0	0	0	0	0	0	0	0	1.000	1.000
2	**УПРАВА ЗА ЗАШТИТА НА КУЛТУРНОТО НАСЛЕДСТВО**	**322.207**	**305.773**	**0**	**0**	**1.000**	**1.000**	**0**	**0**	**5.400**	**5.400**	**328.607**	**312.173**
20	УПРАВА ЗА ЗАШТИТА НА КУЛТУРНОТО НАСЛЕДСТВО	64.270	66.336	0	0	1.000	1.000	0	0	5.400	5.400	70.670	72.736
21	СКОПСКА ТВРДИНА КАЛЕ	77.737	77.737	0	0	0	0	0	0	0	0	77.737	77.737
22	УНИВЕРЗИТЕТ НА СВ.КЛИМЕНТ КАЈ ПЛАОШНИК	57.200	48.700	0	0	0	0	0	0	0	0	57.200	48.700
23	АРХЕОЛОШКИ ЛОКАЛИТЕТИ	103.000	103.000	0	0	0	0	0	0	0	0	103.000	103.000
24	ТЕТОВСКО И ВИНИЧКО КАЛЕ	20.000	10.000	0	0	0	0	0	0	0	0	20.000	10.000
К	**РЕФОРМА НА ЈАВНАТА АДМИНИСТРАЦИЈА**	**450**	**450**	**0**	**0**	**0**	**0**	**0**	**0**	**0**	**0**	**450**	**450**
К2	СТРУЧНО ОСПОСОБУВАЊЕ И УСОВРШУВАЊЕ	450	450	0	0	0	0	0	0	0	0	450	450
М	**ИНТЕГРАЦИЈА ВО ЕУ**	**3.690**	**200**	**0**	**0**	**0**	**0**	**0**	**0**	**0**	**0**	**3.690**	**200**
МА	ПОМОШ ПРИ ТРАНЗИЦИЈА И ИНСТИТУЦИОНАЛНА НАДГРАДБА	3.690	200	0	0	0	0	0	0	0	0	3.690	200
	РАСХОДИ												
40	**ПЛАТИ, НАЕМНИНИ И НАДОМЕСТОЦИ ЗА ВРАБОТЕНИТЕ**	**86.530**	**79.713**	**0**	**0**	**0**	**0**	**0**	**0**	**0**	**0**	**86.530**	**79.713**
401	Основни плати и надоместоци	60.480	56.179	0	0	0	0	0	0	0	0	60.480	56.179
402	Придонеси за социјално осигурување од работодавачите	25.790	23.522	0	0	0	0	0	0	0	0	25.790	23.522
403	Останати придонеси од плати	260	12	0	0	0	0	0	0	0	0	260	12
42	**СТОКИ И УСЛУГИ**	**50.950**	**33.460**	**800**	**800**	**1.000**	**1.000**	**0**	**0**	**0**	**0**	**52.750**	**35.260**
420	Патни и дневни расходи	12.510	7.510	500	500	150	150	0	0	0	0	13.160	8.160
421	Комунални услуги,греење, комуникација и транспорт	12.500	8.500	0	0	30	30	0	0	0	0	12.530	8.530
423	Ситен инвентар, алат и други материјали за поправки	1.150	1.150	0	0	20	20	0	0	0	0	1.170	1.170
424	Поправки и тековно одржување	1.600	1.600	0	0	50	50	0	0	0	0	1.650	1.650
425	Договорни услуги	14.600	10.600	0	0	700	700	0	0	0	0	15.300	11.300
426	Други тековни расходи	8.590	4.100	300	300	50	50	0	0	0	0	8.940	4.450
46	**СУБВЕНЦИИ И ТРАНСФЕРИ**	**103.000**	**103.000**	**700**	**700**	**0**	**0**	**0**	**0**	**17.900**	**17.900**	**121.600**	**121.600**

МИНИСТЕРСТВО ЗА КУЛТУРА

Раздел / Програма / Потпрограма / Категорија / Ставка	ОПИС	БУЏЕТ 2009									
		Расходи на Основен буџет				Расходи од самофинансирачки активности		Расходи од заеми		Расходи од донации		Вкупно расходи	
		Буџет	Ребаланс	Буџет	Ребаланс	Буџет	Ребаланс	Буџет	Ребаланс	Буџет	Ребаланс	Буџет	Ребаланс
464	Разни трансфери	103.000	103.000	700	700	0	0	0	0	17.900	17.900	121.600	121.600
48	**КАПИТАЛНИ РАСХОДИ**	**391.237**	**507.237**	**0**	**0**	**0**	**0**	**0**	**0**	**0**	**0**	**391.237**	**507.237**
482	Други градежни објекти	390.937	506.737	0	0	0	0	0	0	0	0	390.937	506.737
483	Купување на мебел, опрема, возила и машини	300	500	0	0	0	0	0	0	0	0	300	500
1	АДМИНИСТРАЦИЈА	**305.370**	**416.987**	**1.500**	**1.500**	**0**	**0**	**0**	**0**	**12.500**	**12.500**	**319.370**	**430.987**
10	***АДМИНИСТРАЦИЈА***	*104.370*	*89.987*	*1.500*	*1.500*	*0*	*0*	*0*	*0*	*12.500*	*12.500*	*118.370*	*103.987*
40	**ПЛАТИ, НАЕМНИНИ И НАДОМЕСТОЦИ ЗА ВРАБОТЕНИТЕ**	**56.660**	**55.277**	**0**	**0**	**0**	**0**	**0**	**0**	**0**	**0**	**56.660**	**55.277**
401	Основни плати и надоместоци	39.500	38.510	0	0	0	0	0	0	0	0	39.500	38.510
402	Придонеси за социјално осигурување од работодавачите	17.000	16.758	0	0	0	0	0	0	0	0	17.000	16.758
403	Останати придонеси од плати	160	9	0	0	0	0	0	0	0	0	160	9
42	**СТОКИ И УСЛУГИ**	**38.410**	**25.410**	**800**	**800**	**0**	**0**	**0**	**0**	**0**	**0**	**39.210**	**26.210**
420	Патни и дневни расходи	11.310	6.310	500	500	0	0	0	0	0	0	11.810	6.810
421	Комунални услуги,греење, комуникација и транспорт	10.500	6.500	0	0	0	0	0	0	0	0	10.500	6.500
423	Ситен инвентар, алат и други материјали за поправки	350	350	0	0	0	0	0	0	0	0	350	350
424	Поправки и тековно одржување	1.100	1.100	0	0	0	0	0	0	0	0	1.100	1.100
425	Договорни услуги	10.650	7.650	0	0	0	0	0	0	0	0	10.650	7.650
426	Други тековни расходи	4.500	3.500	300	300	0	0	0	0	0	0	4.800	3.800
46	**СУБВЕНЦИИ И ТРАНСФЕРИ**	**4.000**	**4.000**	**700**	**700**	**0**	**0**	**0**	**0**	**12.500**	**12.500**	**17.200**	**17.200**
464	Разни трансфери	4.000	4.000	700	700	0	0	0	0	12.500	12.500	17.200	17.200
48	**КАПИТАЛНИ РАСХОДИ**	**5.300**	**5.300**	**0**	**0**	**0**	**0**	**0**	**0**	**0**	**0**	**5.300**	**5.300**
482	Други градежни објекти	5.000	4.800	0	0	0	0	0	0	0	0	5.000	4.800
483	Купување на мебел, опрема, возила и машини	300	500	0	0	0	0	0	0	0	0	300	500
11	***СТАР ТЕАТАР***	*200.000*	*326.000*	*0*	*0*	*0*	*0*	*0*	*0*	*0*	*0*	*200.000*	*326.000*
48	**КАПИТАЛНИ РАСХОДИ**	**200.000**	**326.000**	**0**	**0**	**0**	**0**	**0**	**0**	**0**	**0**	**200.000**	**326.000**
482	Други градежни објекти	200.000	326.000	0	0	0	0	0	0	0	0	200.000	326.000
12	***ПОДДРШКА НА ИМПЛЕМЕНТАЦИЈАТА НА ДЕКАДАТА И СТРАТЕГИЈАТА ЗА РОМИТЕ***	*1.000*	*1.000*	*0*	*0*	*0*	*0*	*0*	*0*	*0*	*0*	*1.000*	*1.000*
46	**СУБВЕНЦИИ И ТРАНСФЕРИ**	**1.000**	**1.000**	**0**	**0**	**0**	**0**	**0**	**0**	**0**	**0**	**1.000**	**1.000**
464	Разни трансфери	1.000	1.000	0	0	0	0	0	0	0	0	1.000	1.000
2	УПРАВА ЗА ЗАШТИТА НА КУЛТУРНОТО НАСЛЕДСТВО	**322.207**	**305.773**	**0**	**0**	**1.000**	**1.000**	**0**	**0**	**5.400**	**5.400**	**328.607**	**312.173**
20	***УПРАВА ЗА ЗАШТИТА НА КУЛТУРНОТО НАСЛЕДСТВО***	*64.270*	*66.336*	*0*	*0*	*1.000*	*1.000*	*0*	*0*	*5.400*	*5.400*	*70.670*	*72.736*
40	**ПЛАТИ, НАЕМНИНИ И НАДОМЕСТОЦИ ЗА ВРАБОТЕНИТЕ**	**29.870**	**24.436**	**0**	**0**	**0**	**0**	**0**	**0**	**0**	**0**	**29.870**	**24.436**
401	Основни плати и надоместоци	20.980	17.669	0	0	0	0	0	0	0	0	20.980	17.669
402	Придонеси за социјално осигурување од работодавачите	8.790	6.764	0	0	0	0	0	0	0	0	8.790	6.764
403	Останати придонеси од плати	100	3	0	0	0	0	0	0	0	0	100	3

МИНИСТЕРСТВО ЗА КУЛТУРА

Раздел / Програма / Потпрограма / Категорија / Ставка	О П И С	БУЏЕТ 2009											
		Расходи на Основен буџет				Расходи од самофинансирачки активности		Расходи од заеми		Расходи од донации		Вкупно расходи	
		Буџет	Ребаланс	Буџет	Ребаланс	Буџет	Ребаланс	Буџет	Ребаланс	Буџет	Ребаланс	Буџет	Ребаланс
42	**СТОКИ И УСЛУГИ**	**8.400**	**7.400**	**0**	**0**	**1.000**	**1.000**	**0**	**0**	**0**	**0**	**9.400**	**8.400**
420	Патни и дневни расходи	1.200	1.200	0	0	150	150	0	0	0	0	1.350	1.350
421	Комунални услуги,греење, комуникација и транспорт	2.000	2.000	0	0	30	30	0	0	0	0	2.030	2.030
423	Ситен инвентар, алат и други материјали за поправки	800	800	0	0	20	20	0	0	0	0	820	820
424	Поправки и тековно одржување	500	500	0	0	50	50	0	0	0	0	550	550
425	Договорни услуги	3.500	2.500	0	0	700	700	0	0	0	0	4.200	3.200
426	Други тековни расходи	400	400	0	0	50	50	0	0	0	0	450	450
46	**СУБВЕНЦИИ И ТРАНСФЕРИ**	**0**	**0**	**0**	**0**	**0**	**0**	**0**	**0**	**5.400**	**5.400**	**5.400**	**5.400**
464	Разни трансфери	0	0	0	0	0	0	0	0	5.400	5.400	5.400	5.400
48	**КАПИТАЛНИ РАСХОДИ**	**26.000**	**34.500**	**0**	**0**	**0**	**0**	**0**	**0**	**0**	**0**	**26.000**	**34.500**
482	Други градежни објекти	26.000	34.500	0	0	0	0	0	0	0	0	26.000	34.500
21	***СКОПСКА ТВРДИНА КАЛЕ***	***77.737***	***77.737***	***0***	***0***	***0***	***0***	***0***	***0***	***0***	***0***	***77.737***	***77.737***
48	**КАПИТАЛНИ РАСХОДИ**	**77.737**	**77.737**	**0**	**0**	**0**	**0**	**0**	**0**	**0**	**0**	**77.737**	**77.737**
482	Други градежни објекти	77.737	77.737	0	0	0	0	0	0	0	0	77.737	77.737
22	***УНИВЕРЗИТЕТ НА СВ.КЛИМЕНТ КАЈ ПЛАОШНИК***	***57.200***	***48.700***	***0***	***0***	***0***	***0***	***0***	***0***	***0***	***0***	***57.200***	***48.700***
48	**КАПИТАЛНИ РАСХОДИ**	**57.200**	**48.700**	**0**	**0**	**0**	**0**	**0**	**0**	**0**	**0**	**57.200**	**48.700**
482	Други градежни објекти	57.200	48.700	0	0	0	0	0	0	0	0	57.200	48.700
23	***АРХЕОЛОШКИ ЛОКАЛИТЕТИ***	***103.000***	***103.000***	***0***	***0***	***0***	***0***	***0***	***0***	***0***	***0***	***103.000***	***103.000***
46	**СУБВЕНЦИИ И ТРАНСФЕРИ**	**98.000**	**98.000**	**0**	**0**	**0**	**0**	**0**	**0**	**0**	**0**	**98.000**	**98.000**
464	Разни трансфери	98.000	98.000	0	0	0	0	0	0	0	0	98.000	98.000
48	**КАПИТАЛНИ РАСХОДИ**	**5.000**	**5.000**	**0**	**0**	**0**	**0**	**0**	**0**	**0**	**0**	**5.000**	**5.000**
482	Други градежни објекти	5.000	5.000	0	0	0	0	0	0	0	0	5.000	5.000
24	***ТЕТОВСКО И ВИНИЧКО КАЛЕ***	***20.000***	***10.000***	***0***	***0***	***0***	***0***	***0***	***0***	***0***	***0***	***20.000***	***10.000***
48	**КАПИТАЛНИ РАСХОДИ**	**20.000**	**10.000**	**0**	**0**	**0**	**0**	**0**	**0**	**0**	**0**	**20.000**	**10.000**
482	Други градежни објекти	20.000	10.000	0	0	0	0	0	0	0	0	20.000	10.000
К	РЕФОРМА НА ЈАВНАТА АДМИНИСТРАЦИЈА	**450**	**450**	**0**	**0**	**0**	**0**	**0**	**0**	**0**	**0**	**450**	**450**
К2	***СТРУЧНО ОСПОСОБУВАЊЕ И УСОВРШУВАЊЕ***	***450***	***450***	***0***	***0***	***0***	***0***	***0***	***0***	***0***	***0***	***450***	***450***
42	**СТОКИ И УСЛУГИ**	**450**	**450**	**0**	**0**	**0**	**0**	**0**	**0**	**0**	**0**	**450**	**450**
425	Договорни услуги	450	450	0	0	0	0	0	0	0	0	450	450
М	ИНТЕГРАЦИЈА ВО ЕУ	**3.690**	**200**	**0**	**0**	**0**	**0**	**0**	**0**	**0**	**0**	**3.690**	**200**
МА	***ПОМОШ ПРИ ТРАНЗИЦИЈА И ИНСТИТУЦИОНАЛНА НАДГРАДБА***	***3.690***	***200***	***0***	***0***	***0***	***0***	***0***	***0***	***0***	***0***	***3.690***	***200***
42	**СТОКИ И УСЛУГИ**	**3.690**	**200**	**0**	**0**	**0**	**0**	**0**	**0**	**0**	**0**	**3.690**	**200**
426	Други тековни расходи	3.690	200	0	0	0	0	0	0	0	0	3.690	200

МИНИСТЕРСТВО ЗА КУЛТУРА

Раздел / Програма / Потпрограма / Категорија / Ставка	ОПИС	БУЏЕТ 2009									
		Расходи на Основен буџет				Расходи од самофинансирачки активности		Расходи од заеми		Расходи од донации		Вкупно расходи	
		Буџет	Ребаланс	Буџет	Ребаланс	Буџет	Ребаланс	Буџет	Ребаланс	Буџет	Ребаланс	Буџет	Ребаланс
18010	**ФИНАНСИРАЊЕ НА ДЕЈНОСТИТЕ ОД ОБЛАСТА НА КУЛТУРАТА**	**2.706.757**	**2.516.776**	**47.000**	**47.000**	**131.600**	**131.568**	**0**	**0**	**56.787**	**56.787**	**2.942.144**	**2.752.131**
1	**ИЗДАВАЧКА ДЕЈНОСТ**	**130.600**	**115.321**	**0**	**0**	**0**	**0**	**0**	**0**	**0**	**0**	**130.600**	**115.321**
10	ИЗДАВАЧКА ДЕЈНОСТ	130.600	115.321	0	0	0	0	0	0	0	0	130.600	115.321
2	**БИБЛИОТЕКАРСТВО**	**174.073**	**168.380**	**4.000**	**4.000**	**8.977**	**8.977**	**0**	**0**	**11.797**	**11.797**	**198.847**	**193.154**
20	БИБЛИОТЕКАРСТВО	110.073	108.380	4.000	4.000	8.977	8.977	0	0	11.797	11.797	134.847	133.154
21	НАДГРАДБА НА НУ УНИВЕРЗИТЕТСКА БИБЛИОТЕКА СВ.КЛИМЕНТ ОХРИДСКИ СКОПЈЕ	60.000	60.000	0	0	0	0	0	0	0	0	60.000	60.000
22	ИЗГРАДБА НА БИБЛИОТЕКА ВО ТЕТОВО	4.000	0	0	0	0	0	0	0	0	0	4.000	0
3	**ФИЛМСКА ДЕЈНОСТ**	**118.392**	**103.305**	**0**	**0**	**1.560**	**1.560**	**0**	**0**	**0**	**0**	**119.952**	**104.865**
30	ФИЛМСКА ДЕЈНОСТ	118.392	103.305	0	0	1.560	1.560	0	0	0	0	119.952	104.865
4	**МУЗИЧКА И СЦЕНСКО-УМЕТНИЧКА ДЕЈНОСТ**	**969.308**	**862.422**	**42.800**	**42.800**	**56.907**	**56.875**	**0**	**0**	**12.500**	**12.500**	**1.081.515**	**974.597**
40	МУЗИЧКА И СЦЕНСКО-УМЕТНИЧКА ДЕЈНОСТ	466.544	451.178	40.100	40.100	34.945	34.913	0	0	11.500	11.500	553.089	537.691
41	ДРАМСКА ДЕЈНОСТ	267.764	254.244	2.700	2.700	21.962	21.962	0	0	1.000	1.000	293.426	279.906
42	ГОЛЕМА КОНЦЕРТНА САЛА ЗА МАКЕДОНСКАТА ФИЛХАРМОНИЈА	142.000	72.000	0	0	0	0	0	0	0	0	142.000	72.000
43	ИЗГРАДБА НА ТЕАТАР ВО ВЕЛЕС	45.000	45.000	0	0	0	0	0	0	0	0	45.000	45.000
44	СПОМЕН КУЌА НА ТОДОР ПРОЕСКИ ВО КРУШЕВО	30.000	30.000	0	0	0	0	0	0	0	0	30.000	30.000
45	ТУРСКИ ТЕАТАР ВО СКОПЈЕ	10.000	6.000	0	0	0	0	0	0	0	0	10.000	6.000
46	УНИВЕРЗАЛНА САЛА	8.000	4.000	0	0	0	0	0	0	0	0	8.000	4.000
5	**ЗАШТИТА НА КУЛТУРНОТО НАСЛЕДСТВО**	**377.420**	**400.785**	**0**	**0**	**31.100**	**31.100**	**0**	**0**	**16.500**	**16.500**	**425.020**	**448.385**
50	ЗАШТИТА НА КУЛТУРНОТО НАСЛЕДСТВО	237.420	235.663	0	0	31.100	31.100	0	0	16.500	16.500	285.020	283.263
51	МОНУМЕНТАЛНА ФОНТАНА НА ПЛОШТАД	100.000	100.000	0	0	0	0	0	0	0	0	100.000	100.000
52	РЕСТАВРАЦИЈА НА КУЌАТА НА МАЈКА ТЕРЕЗА	20.000	20.000	0	0	0	0	0	0	0	0	20.000	20.000
53	ИЗГРАДБА НА КОНЗЕРВАТОРСКИ ЦЕНТАР ВО ГОСТИВАР	3.000	3.000	0	0	0	0	0	0	0	0	3.000	3.000
54	ИЗГРАДБА НА ТУПАН (ЧАРШИ) ЏАМИЈА ВО ТЕТОВО	2.000	2.000	0	0	0	0	0	0	0	0	2.000	2.000
55	ИЗГРАДБА НА ОБЈЕКТИ ВО КУЛТУРАТА	15.000	40.122	0	0	0	0	0	0	0	0	15.000	40.122
6	**ЛИКОВНА И ГАЛЕРИСКА ДЕЈНОСТ**	**18.390**	**18.340**	**0**	**0**	**0**	**0**	**0**	**0**	**0**	**0**	**18.390**	**18.340**
60	ЛИКОВНА И ГАЛЕРИСКА ДЕЈНОСТ	18.390	18.340	0	0	0	0	0	0	0	0	18.390	18.340
7	**КУЛТУРНО УМЕТНИЧКИ МАНИФЕСТАЦИИ**	**68.384**	**76.206**	**0**	**0**	**13.000**	**13.000**	**0**	**0**	**2.700**	**2.700**	**84.084**	**91.906**

ФИНАНСИРАЊЕ НА ДЕЈНОСТИТЕ ОД ОБЛАСТА НА КУЛТУРАТА

Раздел / Програма / Потпрограма / Категорија / Ставка	ОПИС	БУЏЕТ 2009									
		Расходи на Основен буџет				Расходи од самофинансирачки активности		Расходи од заеми		Расходи од донации		Вкупно расходи	
		Буџет	Ребаланс	Буџет	Ребаланс	Буџет	Ребаланс	Буџет	Ребаланс	Буџет	Ребаланс	Буџет	Ребаланс
70	КУЛТУРНО УМЕТНИЧКИ МАНИФЕСТАЦИИ	68.384	76.206	0	0	13.000	13.000	0	0	2.700	2.700	84.084	91.906
8	**МУЗЕЈСКА И КИНОТЕЧНА ДЕЈНОСТ**	**501.371**	**410.128**	**200**	**200**	**20.056**	**20.056**	**0**	**0**	**13.290**	**13.290**	**534.917**	**443.674**
80	МУЗЕЈСКА И КИНОТЕЧНА ДЕЈНОСТ	203.685	196.991	200	200	17.296	17.296	0	0	13.150	13.150	234.331	227.637
81	ЗАШТИТА НА АУДИОВИЗУЕЛНИ ДОБРА	22.686	20.686	0	0	2.760	2.760	0	0	140	140	25.586	23.586
82	МУЗЕЈ НА ВМРО И МУЗЕЈ НА ЖРТВИ НА КОМУНИЗМОТ	275.000	192.451	0	0	0	0	0	0	0	0	275.000	192.451
9	**МЕЃУНАРОДНА СОРАБОТКА**	**102.000**	**118.070**	**0**	**0**	**0**	**0**	**0**	**0**	**0**	**0**	**102.000**	**118.070**
90	МЕЃУНАРОДНА СОРАБОТКА	73.000	88.800	0	0	0	0	0	0	0	0	73.000	88.800
91	ОРГАНИЗАЦИИ ОД ОБЛАСТА НА КУЛТУРАТА	7.500	7.500	0	0	0	0	0	0	0	0	7.500	7.500
92	ПОДДРШКА НА МЛАДИ ТАЛЕНТИ	2.500	2.770	0	0	0	0	0	0	0	0	2.500	2.770
93	КУЛТУРНИ ЦЕНТРИ ВО СТРАНСТВО	9.000	9.000	0	0	0	0	0	0	0	0	9.000	9.000
94	ЕВРОПСКИ ИНТЕГРАЦИИ	10.000	10.000	0	0	0	0	0	0	0	0	10.000	10.000
А	**ДЕЦЕНТРАЛИЗАЦИЈА**	**246.819**	**243.819**	**0**	**0**	**0**	**0**	**0**	**0**	**0**	**0**	**246.819**	**243.819**
А2	ПРЕНЕСУВАЊЕ НА НАДЛЕЖНОСТИ НА ЕЛС	246.819	243.819	0	0	0	0	0	0	0	0	246.819	243.819
РАСХОДИ													
40	**ПЛАТИ, НАЕМНИНИ И НАДОМЕСТОЦИ ЗА ВРАБОТЕНИТЕ**	**728.927**	**712.946**	**0**	**0**	**4.941**	**4.909**	**0**	**0**	**0**	**0**	**733.868**	**717.855**
401	Основни плати и надоместоци	517.202	506.457	0	0	2.950	2.929	0	0	0	0	520.152	509.386
402	Придонеси за социјално осигурување од работодавачите	210.132	206.382	0	0	1.974	1.979	0	0	0	0	212.106	208.361
403	Останати придонеси од плати	1.593	107	0	0	17	1	0	0	0	0	1.610	108
42	**СТОКИ И УСЛУГИ**	**148.671**	**121.498**	**19.190**	**19.190**	**49.249**	**49.249**	**0**	**0**	**16.932**	**16.932**	**234.042**	**206.869**
420	Патни и дневни расходи	0	0	1.915	1.915	7.177	7.177	0	0	3.050	3.050	12.142	12.142
421	Комунални услуги,греење, комуникација и транспорт	67.800	50.800	4.610	4.610	7.302	7.302	0	0	690	690	80.402	63.402
423	Ситен инвентар, алат и други материјали за поправки	332	332	4.305	4.305	6.140	6.140	0	0	3.077	3.077	13.854	13.854
424	Поправки и тековно одржување	6.551	3.551	2.715	2.715	5.680	5.680	0	0	1.160	1.160	16.106	13.106
425	Договорни услуги	71.592	65.419	4.425	4.425	19.820	19.820	0	0	7.285	7.285	103.122	96.949
426	Други тековни расходи	2.396	1.396	1.220	1.220	3.130	3.130	0	0	1.670	1.670	8.416	7.416
44	**ТЕКОВНИ ТРАНСФЕРИ ДО ЕДИНИЦИТЕ НА ЛОКАЛНАТА САМОУПРАВА**	**246.819**	**243.819**	**0**	**0**	**0**	**0**	**0**	**0**	**0**	**0**	**246.819**	**243.819**
442	Наменски дотации	4.518	4.518	0	0	0	0	0	0	0	0	4.518	4.518
443	Блок дотации	242.301	239.301	0	0	0	0	0	0	0	0	242.301	239.301
46	**СУБВЕНЦИИ И ТРАНСФЕРИ**	**754.500**	**747.050**	**27.200**	**27.200**	**71.050**	**71.050**	**0**	**0**	**31.780**	**31.780**	**884.530**	**877.080**
463	Трансфери до невладини организации	7.500	7.500	0	0	50	50	0	0	0	0	7.550	7.550

ФИНАНСИРАЊЕ НА ДЕЈНОСТИТЕ ОД ОБЛАСТА НА КУЛТУРАТА

Раздел / Програма / Потпрограма / Категорија / Ставка	О П И С	Расходи на Основен буџет				Расходи од самофинансирачки активности		Расходи од заеми		Расходи од донации		Вкупно расходи	
		Буџет	Ребаланс	Буџет	Ребаланс	Буџет	Ребаланс	Буџет	Ребаланс	Буџет	Ребаланс	Буџет	Ребаланс
464	Разни трансфери	747.000	739.550	27.200	27.200	71.000	71.000	0	0	31.780	31.780	876.980	869.530
48	**КАПИТАЛНИ РАСХОДИ**	**827.840**	**691.463**	**610**	**610**	**4.880**	**4.880**	**0**	**0**	**8.075**	**8.075**	**841.405**	**705.028**
481	Градежни објекти	0	0	0	0	350	350	0	0	0	0	350	350
482	Други градежни објекти	679.500	541.865	350	350	450	450	0	0	3.700	3.700	684.000	546.365
483	Купување на мебел, опрема, возила и машини	4.550	5.808	260	260	4.080	4.080	0	0	4.375	4.375	13.265	14.523
488	Капитални дотации до ЕЛС	143.790	143.790	0	0	0	0	0	0	0	0	143.790	143.790
49	**ОТПЛАТА НА ГЛАВНИНА**	**0**	**0**	**0**	**0**	**1.480**	**1.480**	**0**	**0**	**0**	**0**	**1.480**	**1.480**
492	Отплата на главнина кон домашни институции	0	0	0	0	1.480	1.480	0	0	0	0	1.480	1.480
1	**ИЗДАВАЧКА ДЕЈНОСТ**	**130.600**	**115.321**	**0**	**0**	**0**	**0**	**0**	**0**	**0**	**0**	**130.600**	**115.321**
10	***ИЗДАВАЧКА ДЕЈНОСТ***	***130.600***	***115.321***	***0***	***0***	***0***	***0***	***0***	***0***	***0***	***0***	***130.600***	***115.321***
40	**ПЛАТИ, НАЕМНИНИ И НАДОМЕСТОЦИ ЗА ВРАБОТЕНИТЕ**	**600**	**591**	**0**	**0**	**0**	**0**	**0**	**0**	**0**	**0**	**600**	**591**
401	Основни плати и надоместоци	600	591	0	0	0	0	0	0	0	0	600	591
46	**СУБВЕНЦИИ И ТРАНСФЕРИ**	**130.000**	**114.730**	**0**	**0**	**0**	**0**	**0**	**0**	**0**	**0**	**130.000**	**114.730**
464	Разни трансфери	130.000	114.730	0	0	0	0	0	0	0	0	130.000	114.730
2	**БИБЛИОТЕКАРСТВО**	**174.073**	**168.380**	**4.000**	**4.000**	**8.977**	**8.977**	**0**	**0**	**11.797**	**11.797**	**198.847**	**193.154**
20	***БИБЛИОТЕКАРСТВО***	***110.073***	***108.380***	***4.000***	***4.000***	***8.977***	***8.977***	***0***	***0***	***11.797***	***11.797***	***134.847***	***133.154***
40	**ПЛАТИ, НАЕМНИНИ И НАДОМЕСТОЦИ ЗА ВРАБОТЕНИТЕ**	**63.123**	**61.774**	**0**	**0**	**0**	**0**	**0**	**0**	**0**	**0**	**63.123**	**61.774**
401	Основни плати и надоместоци	44.756	43.842	0	0	0	0	0	0	0	0	44.756	43.842
402	Придонеси за социјално осигурување од работодавачите	18.257	17.923	0	0	0	0	0	0	0	0	18.257	17.923
403	Останати придонеси од плати	110	9	0	0	0	0	0	0	0	0	110	9
42	**СТОКИ И УСЛУГИ**	**12.850**	**12.506**	**1.000**	**1.000**	**3.377**	**3.377**	**0**	**0**	**2.740**	**2.740**	**19.967**	**19.623**
420	Патни и дневни расходи	0	0	0	0	277	277	0	0	550	550	827	827
421	Комунални услуги,греење, комуникација и транспорт	6.000	5.000	200	200	560	560	0	0	0	0	6.760	5.760
423	Ситен инвентар, алат и други материјали за поправки	0	0	50	50	410	410	0	0	0	0	460	460
424	Поправки и тековно одржување	50	50	50	50	570	570	0	0	0	0	670	670
425	Договорни услуги	6.800	7.456	200	200	800	800	0	0	1.090	1.090	8.890	9.546
426	Други тековни расходи	0	0	500	500	760	760	0	0	1.100	1.100	2.360	2.360
46	**СУБВЕНЦИИ И ТРАНСФЕРИ**	**21.500**	**21.500**	**3.000**	**3.000**	**4.500**	**4.500**	**0**	**0**	**6.000**	**6.000**	**35.000**	**35.000**
464	Разни трансфери	21.500	21.500	3.000	3.000	4.500	4.500	0	0	6.000	6.000	35.000	35.000
48	**КАПИТАЛНИ РАСХОДИ**	**12.600**	**12.600**	**0**	**0**	**1.100**	**1.100**	**0**	**0**	**3.057**	**3.057**	**16.757**	**16.757**
481	Градежни објекти	0	0	0	0	200	200	0	0	0	0	200	200
482	Други градежни објекти	12.000	12.000	0	0	200	200	0	0	0	0	12.200	12.200
483	Купување на мебел, опрема, возила и машини	600	600	0	0	700	700	0	0	3.057	3.057	4.357	4.357
21	***НАДГРАДБА НА НУ УНИВЕРЗИТЕТСКА БИБЛИОТЕКА СВ.КЛИМЕНТ ОХРИДСКИ СКОПЈЕ***	***60.000***	***60.000***	***0***	***0***	***0***	***0***	***0***	***0***	***0***	***0***	***60.000***	***60.000***
48	**КАПИТАЛНИ РАСХОДИ**	**60.000**	**60.000**	**0**	**0**	**0**	**0**	**0**	**0**	**0**	**0**	**60.000**	**60.000**

ФИНАНСИРАЊЕ НА ДЕЈНОСТИТЕ ОД ОБЛАСТА НА КУЛТУРАТА

Раздел / Програма / Потпрограма / Категорија / Ставка	ОПИС	БУЏЕТ 2009									
		Расходи на Основен буџет				Расходи од самофинансирачки активности		Расходи од заеми		Расходи од донации		Вкупно расходи	
		Буџет	Ребаланс	Буџет	Ребаланс	Буџет	Ребаланс	Буџет	Ребаланс	Буџет	Ребаланс	Буџет	Ребаланс
482	Други градежни објекти	60.000	60.000	0	0	0	0	0	0	0	0	60.000	60.000
22	***ИЗГРАДБА НА БИБЛИОТЕКА ВО ТЕТОВО***	***4.000***	***0***	***0***	***0***	***0***	***0***	***0***	***0***	***0***	***0***	***4.000***	***0***
48	**КАПИТАЛНИ РАСХОДИ**	**4.000**	**0**	**0**	**0**	**0**	**0**	**0**	**0**	**0**	**0**	**4.000**	**0**
482	Други градежни објекти	4.000	0	0	0	0	0	0	0	0	0	4.000	0
3	ФИЛМСКА ДЕЈНОСТ	**118.392**	**103.305**	**0**	**0**	**1.560**	**1.560**	**0**	**0**	**0**	**0**	**119.952**	**104.865**
30	***ФИЛМСКА ДЕЈНОСТ***	***118.392***	***103.305***	***0***	***0***	***1.560***	***1.560***	***0***	***0***	***0***	***0***	***119.952***	***104.865***
40	**ПЛАТИ, НАЕМНИНИ И НАДОМЕСТОЦИ ЗА ВРАБОТЕНИТЕ**	**6.063**	**5.976**	**0**	**0**	**0**	**0**	**0**	**0**	**0**	**0**	**6.063**	**5.976**
401	Основни плати и надоместоци	4.476	4.414	0	0	0	0	0	0	0	0	4.476	4.414
402	Придонеси за социјално осигурување од работодавачите	1.572	1.561	0	0	0	0	0	0	0	0	1.572	1.561
403	Останати придонеси од плати	15	1	0	0	0	0	0	0	0	0	15	1
42	**СТОКИ И УСЛУГИ**	**11.729**	**6.729**	**0**	**0**	**80**	**80**	**0**	**0**	**0**	**0**	**11.809**	**6.809**
421	Комунални услуги,греење, комуникација и транспорт	1.100	1.100	0	0	0	0	0	0	0	0	1.100	1.100
423	Ситен инвентар, алат и други материјали за поправки	332	332	0	0	0	0	0	0	0	0	332	332
424	Поправки и тековно одржување	5.401	2.401	0	0	40	40	0	0	0	0	5.441	2.441
425	Договорни услуги	2.500	1.500	0	0	20	20	0	0	0	0	2.520	1.520
426	Други тековни расходи	2.396	1.396	0	0	20	20	0	0	0	0	2.416	1.416
46	**СУБВЕНЦИИ И ТРАНСФЕРИ**	**100.000**	**90.000**	**0**	**0**	**0**	**0**	**0**	**0**	**0**	**0**	**100.000**	**90.000**
464	Разни трансфери	100.000	90.000	0	0	0	0	0	0	0	0	100.000	90.000
48	**КАПИТАЛНИ РАСХОДИ**	**600**	**600**	**0**	**0**	**0**	**0**	**0**	**0**	**0**	**0**	**600**	**600**
483	Купување на мебел, опрема, возила и машини	600	600	0	0	0	0	0	0	0	0	600	600
49	**ОТПЛАТА НА ГЛАВНИНА**	**0**	**0**	**0**	**0**	**1.480**	**1.480**	**0**	**0**	**0**	**0**	**1.480**	**1.480**
492	Отплата на главнина кон домашни институции	0	0	0	0	1.480	1.480	0	0	0	0	1.480	1.480
4	МУЗИЧКА И СЦЕНСКО-УМЕТНИЧКА ДЕЈНОСТ	**969.308**	**862.422**	**42.800**	**42.800**	**56.907**	**56.875**	**0**	**0**	**12.500**	**12.500**	**1.081.515**	**974.597**
40	***МУЗИЧКА И СЦЕНСКО-УМЕТНИЧКА ДЕЈНОСТ***	***466.544***	***451.178***	***40.100***	***40.100***	***34.945***	***34.913***	***0***	***0***	***11.500***	***11.500***	***553.089***	***537.691***
40	**ПЛАТИ, НАЕМНИНИ И НАДОМЕСТОЦИ ЗА ВРАБОТЕНИТЕ**	**314.143**	**306.788**	**0**	**0**	**2.735**	**2.703**	**0**	**0**	**0**	**0**	**316.878**	**309.491**
401	Основни плати и надоместоци	223.765	218.857	0	0	1.450	1.429	0	0	0	0	225.215	220.286
402	Придонеси за социјално осигурување од работодавачите	89.701	87.883	0	0	1.274	1.273	0	0	0	0	90.975	89.156
403	Останати придонеси од плати	677	48	0	0	11	1	0	0	0	0	688	49
42	**СТОКИ И УСЛУГИ**	**51.401**	**41.490**	**17.490**	**17.490**	**10.780**	**10.780**	**0**	**0**	**600**	**600**	**80.271**	**70.360**
420	Патни и дневни расходи	0	0	1.715	1.715	2.000	2.000	0	0	0	0	3.715	3.715
421	Комунални услуги,греење, комуникација и транспорт	32.770	25.770	4.410	4.410	2.000	2.000	0	0	0	0	39.180	32.180
423	Ситен инвентар, алат и други материјали за поправки	0	0	4.255	4.255	1.500	1.500	0	0	0	0	5.755	5.755
424	Поправки и тековно одржување	400	400	2.665	2.665	830	830	0	0	0	0	3.895	3.895
425	Договорни услуги	18.231	15.320	3.725	3.725	4.000	4.000	0	0	600	600	26.556	23.645
426	Други тековни расходи	0	0	720	720	450	450	0	0	0	0	1.170	1.170

ФИНАНСИРАЊЕ НА ДЕЈНОСТИТЕ ОД ОБЛАСТА НА КУЛТУРАТА

Раздел / Програма / Потпрограма / Категорија / Ставка	ОПИС	БУЏЕТ 2009: Расходи на Основен буџет: Буџет	Расходи на Основен буџет: Ребаланс	Расходи од самофинансирачки активности: Буџет	Расходи од самофинансирачки активности: Ребаланс	Расходи од заеми: Буџет	Расходи од заеми: Ребаланс	Расходи од донации: Буџет	Расходи од донации: Ребаланс	Вкупно расходи: Буџет	Вкупно расходи: Ребаланс
46	**СУБВЕНЦИИ И ТРАНСФЕРИ**	**80.000**	**77.900**	**22.000**	**22.000**	**21.000**	**21.000**	**0**	**0**	**10.200**	**10.200**	**133.200**	**131.100**
464	Разни трансфери	80.000	77.900	22.000	22.000	21.000	21.000	0	0	10.200	10.200	133.200	131.100
48	**КАПИТАЛНИ РАСХОДИ**	**21.000**	**25.000**	**610**	**610**	**430**	**430**	**0**	**0**	**700**	**700**	**22.740**	**26.740**
482	Други градежни објекти	20.000	24.000	350	350	50	50	0	0	700	700	21.100	25.100
483	Купување на мебел, опрема, возила и машини	1.000	1.000	260	260	380	380	0	0	0	0	1.640	1.640
41	***ДРАМСКА ДЕЈНОСТ***	***267.764***	***254.244***	***2.700***	***2.700***	***21.962***	***21.962***	***0***	***0***	***1.000***	***1.000***	***293.426***	***279.906***
40	**ПЛАТИ, НАЕМНИНИ И НАДОМЕСТОЦИ ЗА ВРАБОТЕНИТЕ**	**167.083**	**163.668**	**0**	**0**	**0**	**0**	**0**	**0**	**0**	**0**	**167.083**	**163.668**
401	Основни плати и надоместоци	117.434	115.125	0	0	0	0	0	0	0	0	117.434	115.125
402	Придонеси за социјално осигурување од работодавачите	49.336	48.520	0	0	0	0	0	0	0	0	49.336	48.520
403	Останати придонеси од плати	313	23	0	0	0	0	0	0	0	0	313	23
42	**СТОКИ И УСЛУГИ**	**29.681**	**24.576**	**700**	**700**	**10.412**	**10.412**	**0**	**0**	**0**	**0**	**40.793**	**35.688**
420	Патни и дневни расходи	0	0	200	200	2.000	2.000	0	0	0	0	2.200	2.200
421	Комунални услуги,греење, комуникација и транспорт	10.330	7.330	0	0	2.242	2.242	0	0	0	0	12.572	9.572
423	Ситен инвентар, алат и други материјали за поправки	0	0	0	0	730	730	0	0	0	0	730	730
424	Поправки и тековно одржување	300	300	0	0	940	940	0	0	0	0	1.240	1.240
425	Договорни услуги	19.051	16.946	500	500	4.000	4.000	0	0	0	0	23.551	21.446
426	Други тековни расходи	0	0	0	0	500	500	0	0	0	0	500	500
46	**СУБВЕНЦИИ И ТРАНСФЕРИ**	**68.000**	**63.000**	**2.000**	**2.000**	**11.000**	**11.000**	**0**	**0**	**1.000**	**1.000**	**82.000**	**77.000**
464	Разни трансфери	68.000	63.000	2.000	2.000	11.000	11.000	0	0	1.000	1.000	82.000	77.000
48	**КАПИТАЛНИ РАСХОДИ**	**3.000**	**3.000**	**0**	**0**	**550**	**550**	**0**	**0**	**0**	**0**	**3.550**	**3.550**
481	Градежни објекти	0	0	0	0	150	150	0	0	0	0	150	150
482	Други градежни објекти	1.500	1.500	0	0	0	0	0	0	0	0	1.500	1.500
483	Купување на мебел, опрема, возила и машини	1.500	1.500	0	0	400	400	0	0	0	0	1.900	1.900
42	***ГОЛЕМА КОНЦЕРТНА САЛА ЗА МАКЕДОНСКАТА ФИЛХАРМОНИЈА***	***142.000***	***72.000***	***0***	***0***	***0***	***0***	***0***	***0***	***0***	***0***	***142.000***	***72.000***
46	**СУБВЕНЦИИ И ТРАНСФЕРИ**	**0**	**350**	**0**	**0**	**0**	**0**	**0**	**0**	**0**	**0**	**0**	**350**
464	Разни трансфери	0	350	0	0	0	0	0	0	0	0	0	350
48	**КАПИТАЛНИ РАСХОДИ**	**142.000**	**71.650**	**0**	**0**	**0**	**0**	**0**	**0**	**0**	**0**	**142.000**	**71.650**
482	Други градежни објекти	142.000	71.650	0	0	0	0	0	0	0	0	142.000	71.650
43	***ИЗГРАДБА НА ТЕАТАР ВО ВЕЛЕС***	***45.000***	***45.000***	***0***	***0***	***0***	***0***	***0***	***0***	***0***	***0***	***45.000***	***45.000***
48	**КАПИТАЛНИ РАСХОДИ**	**45.000**	**45.000**	**0**	**0**	**0**	**0**	**0**	**0**	**0**	**0**	**45.000**	**45.000**
482	Други градежни објекти	45.000	45.000	0	0	0	0	0	0	0	0	45.000	45.000
44	***СПОМЕН КУЌА НА ТОДОР ПРОЕСКИ ВО КРУШЕВО***	***30.000***	***30.000***	***0***	***0***	***0***	***0***	***0***	***0***	***0***	***0***	***30.000***	***30.000***
46	**СУБВЕНЦИИ И ТРАНСФЕРИ**	**0**	**600**	**0**	**0**	**0**	**0**	**0**	**0**	**0**	**0**	**0**	**600**
464	Разни трансфери	0	600	0	0	0	0	0	0	0	0	0	600
48	**КАПИТАЛНИ РАСХОДИ**	**30.000**	**29.400**	**0**	**0**	**0**	**0**	**0**	**0**	**0**	**0**	**30.000**	**29.400**
482	Други градежни објекти	30.000	29.400	0	0	0	0	0	0	0	0	30.000	29.400

ФИНАНСИРАЊЕ НА ДЕЈНОСТИТЕ ОД ОБЛАСТА НА КУЛТУРАТА

Раздел / Програма / Потпрограма / Категорија / Ставка	О П И С	БУЏЕТ 2009 – Расходи на Основен буџет – Буџет	Ребаланс	Буџет	Ребаланс	Расходи од самофинансирачки активности – Буџет	Ребаланс	Расходи од заеми – Буџет	Ребаланс	Расходи од донации – Буџет	Ребаланс	Вкупно расходи – Буџет	Ребаланс
45	*ТУРСКИ ТЕАТАР ВО СКОПЈЕ*	*10.000*	*6.000*	*0*	*0*	*0*	*0*	*0*	*0*	*0*	*0*	*10.000*	*6.000*
48	**КАПИТАЛНИ РАСХОДИ**	**10.000**	**6.000**	**0**	**0**	**0**	**0**	**0**	**0**	**0**	**0**	**10.000**	**6.000**
482	Други градежни објекти	10.000	6.000	0	0	0	0	0	0	0	0	10.000	6.000
46	*УНИВЕРЗАЛНА САЛА*	*8.000*	*4.000*	*0*	*0*	*0*	*0*	*0*	*0*	*0*	*0*	*8.000*	*4.000*
48	**КАПИТАЛНИ РАСХОДИ**	**8.000**	**4.000**	**0**	**0**	**0**	**0**	**0**	**0**	**0**	**0**	**8.000**	**4.000**
482	Други градежни објекти	8.000	4.000	0	0	0	0	0	0	0	0	8.000	4.000
5	ЗАШТИТА НА КУЛТУРНОТО НАСЛЕДСТВО	**377.420**	**400.785**	**0**	**0**	**31.100**	**31.100**	**0**	**0**	**16.500**	**16.500**	**425.020**	**448.385**
50	*ЗАШТИТА НА КУЛТУРНОТО НАСЛЕДСТВО*	*237.420*	*235.663*	*0*	*0*	*31.100*	*31.100*	*0*	*0*	*16.500*	*16.500*	*285.020*	*283.263*
40	**ПЛАТИ, НАЕМНИНИ И НАДОМЕСТОЦИ ЗА ВРАБОТЕНИТЕ**	**79.130**	**77.423**	**0**	**0**	**0**	**0**	**0**	**0**	**0**	**0**	**79.130**	**77.423**
401	Основни плати и надоместоци	55.800	54.653	0	0	0	0	0	0	0	0	55.800	54.653
402	Придонеси за социјално осигурување од работодавачите	23.109	22.758	0	0	0	0	0	0	0	0	23.109	22.758
403	Останати придонеси од плати	221	12	0	0	0	0	0	0	0	0	221	12
42	**СТОКИ И УСЛУГИ**	**10.900**	**10.850**	**0**	**0**	**14.000**	**14.000**	**0**	**0**	**7.100**	**7.100**	**32.000**	**31.950**
420	Патни и дневни расходи	0	0	0	0	2.000	2.000	0	0	1.500	1.500	3.500	3.500
421	Комунални услуги,греење, комуникација и транспорт	3.200	2.200	0	0	1.000	1.000	0	0	350	350	4.550	3.550
423	Ситен инвентар, алат и други материјали за поправки	0	0	0	0	3.000	3.000	0	0	2.000	2.000	5.000	5.000
424	Поправки и тековно одржување	200	200	0	0	1.300	1.300	0	0	1.000	1.000	2.500	2.500
425	Договорни услуги	7.500	8.450	0	0	6.000	6.000	0	0	2.100	2.100	15.600	16.550
426	Други тековни расходи	0	0	0	0	700	700	0	0	150	150	850	850
46	**СУБВЕНЦИИ И ТРАНСФЕРИ**	**89.000**	**89.000**	**0**	**0**	**16.500**	**16.500**	**0**	**0**	**9.400**	**9.400**	**114.900**	**114.900**
464	Разни трансфери	89.000	89.000	0	0	16.500	16.500	0	0	9.400	9.400	114.900	114.900
48	**КАПИТАЛНИ РАСХОДИ**	**58.390**	**58.390**	**0**	**0**	**600**	**600**	**0**	**0**	**0**	**0**	**58.990**	**58.990**
482	Други градежни објекти	14.000	14.000	0	0	0	0	0	0	0	0	14.000	14.000
483	Купување на мебел, опрема, возила и машини	600	600	0	0	600	600	0	0	0	0	1.200	1.200
488	Капитални дотации до ЕЛС	43.790	43.790	0	0	0	0	0	0	0	0	43.790	43.790
51	*МОНУМЕНТАЛНА ФОНТАНА НА ПЛОШТАД*	*100.000*	*100.000*	*0*	*0*	*0*	*0*	*0*	*0*	*0*	*0*	*100.000*	*100.000*
48	**КАПИТАЛНИ РАСХОДИ**	**100.000**	**100.000**	**0**	**0**	**0**	**0**	**0**	**0**	**0**	**0**	**100.000**	**100.000**
488	Капитални дотации до ЕЛС	100.000	100.000	0	0	0	0	0	0	0	0	100.000	100.000
52	*РЕСТАВРАЦИЈА НА КУЌАТА НА МАЈКА ТЕРЕЗА*	*20.000*	*20.000*	*0*	*0*	*0*	*0*	*0*	*0*	*0*	*0*	*20.000*	*20.000*
48	**КАПИТАЛНИ РАСХОДИ**	**20.000**	**20.000**	**0**	**0**	**0**	**0**	**0**	**0**	**0**	**0**	**20.000**	**20.000**
482	Други градежни објекти	20.000	19.000	0	0	0	0	0	0	0	0	20.000	19.000
483	Купување на мебел, опрема, возила и машини	0	1.000	0	0	0	0	0	0	0	0	0	1.000
53	*ИЗГРАДБА НА КОНЗЕРВАТОРСКИ ЦЕНТАР ВО ГОСТИВАР*	*3.000*	*3.000*	*0*	*0*	*0*	*0*	*0*	*0*	*0*	*0*	*3.000*	*3.000*
48	**КАПИТАЛНИ РАСХОДИ**	**3.000**	**3.000**	**0**	**0**	**0**	**0**	**0**	**0**	**0**	**0**	**3.000**	**3.000**
482	Други градежни објекти	3.000	3.000	0	0	0	0	0	0	0	0	3.000	3.000
54	*ИЗГРАДБА НА ТУПАН (ЧАРШИ) ЏАМИЈА ВО ТЕТОВО*	*2.000*	*2.000*	*0*	*0*	*0*	*0*	*0*	*0*	*0*	*0*	*2.000*	*2.000*

ФИНАНСИРАЊЕ НА ДЕЈНОСТИТЕ ОД ОБЛАСТА НА КУЛТУРАТА

Раздел / Програма / Потпрограма / Категорија / Ставка	ОПИС	БУЏЕТ 2009											
		Расходи на Основен буџет				Расходи од самофинансирачки активности		Расходи од заеми		Расходи од донации		Вкупно расходи	
		Буџет	Ребаланс	Буџет	Ребаланс	Буџет	Ребаланс	Буџет	Ребаланс	Буџет	Ребаланс	Буџет	Ребаланс
48	**КАПИТАЛНИ РАСХОДИ**	**2.000**	**2.000**	**0**	**0**	**0**	**0**	**0**	**0**	**0**	**0**	**2.000**	**2.000**
482	Други градежни објекти	2.000	2.000	0	0	0	0	0	0	0	0	2.000	2.000
55	***ИЗГРАДБА НА ОБЈЕКТИ ВО КУЛТУРАТА***	***15.000***	***40.122***	***0***	***0***	***0***	***0***	***0***	***0***	***0***	***0***	***15.000***	***40.122***
48	**КАПИТАЛНИ РАСХОДИ**	**15.000**	**40.122**	**0**	**0**	**0**	**0**	**0**	**0**	**0**	**0**	**15.000**	**40.122**
482	Други градежни објекти	15.000	40.122	0	0	0	0	0	0	0	0	15.000	40.122
6	ЛИКОВНА И ГАЛЕРИСКА ДЕЈНОСТ	**18.390**	**18.340**	**0**	**0**	**0**	**0**	**0**	**0**	**0**	**0**	**18.390**	**18.340**
60	***ЛИКОВНА И ГАЛЕРИСКА ДЕЈНОСТ***	***18.390***	***18.340***	***0***	***0***	***0***	***0***	***0***	***0***	***0***	***0***	***18.390***	***18.340***
40	**ПЛАТИ, НАЕМНИНИ И НАДОМЕСТОЦИ ЗА ВРАБОТЕНИТЕ**	**3.390**	**3.340**	**0**	**0**	**0**	**0**	**0**	**0**	**0**	**0**	**3.390**	**3.340**
401	Основни плати и надоместоци	3.390	3.340	0	0	0	0	0	0	0	0	3.390	3.340
46	**СУБВЕНЦИИ И ТРАНСФЕРИ**	**15.000**	**15.000**	**0**	**0**	**0**	**0**	**0**	**0**	**0**	**0**	**15.000**	**15.000**
464	Разни трансфери	15.000	15.000	0	0	0	0	0	0	0	0	15.000	15.000
7	КУЛТУРНО УМЕТНИЧКИ МАНИФЕСТАЦИИ	**68.384**	**76.206**	**0**	**0**	**13.000**	**13.000**	**0**	**0**	**2.700**	**2.700**	**84.084**	**91.906**
70	***КУЛТУРНО УМЕТНИЧКИ МАНИФЕСТАЦИИ***	***68.384***	***76.206***	***0***	***0***	***13.000***	***13.000***	***0***	***0***	***2.700***	***2.700***	***84.084***	***91.906***
40	**ПЛАТИ, НАЕМНИНИ И НАДОМЕСТОЦИ ЗА ВРАБОТЕНИТЕ**	**3.384**	**3.306**	**0**	**0**	**0**	**0**	**0**	**0**	**0**	**0**	**3.384**	**3.306**
401	Основни плати и надоместоци	2.381	2.329	0	0	0	0	0	0	0	0	2.381	2.329
402	Придонеси за социјално осигурување од работодавачите	997	976	0	0	0	0	0	0	0	0	997	976
403	Останати придонеси од плати	6	1	0	0	0	0	0	0	0	0	6	1
46	**СУБВЕНЦИИ И ТРАНСФЕРИ**	**65.000**	**72.900**	**0**	**0**	**13.000**	**13.000**	**0**	**0**	**2.700**	**2.700**	**80.700**	**88.600**
464	Разни трансфери	65.000	72.900	0	0	13.000	13.000	0	0	2.700	2.700	80.700	88.600
8	МУЗЕЈСКА И КИНОТЕЧНА ДЕЈНОСТ	**501.371**	**410.128**	**200**	**200**	**20.056**	**20.056**	**0**	**0**	**13.290**	**13.290**	**534.917**	**443.674**
80	***МУЗЕЈСКА И КИНОТЕЧНА ДЕЈНОСТ***	***203.685***	***196.991***	***200***	***200***	***17.296***	***17.296***	***0***	***0***	***13.150***	***13.150***	***234.331***	***227.637***
40	**ПЛАТИ, НАЕМНИНИ И НАДОМЕСТОЦИ ЗА ВРАБОТЕНИТЕ**	**86.335**	**84.404**	**0**	**0**	**2.206**	**2.206**	**0**	**0**	**0**	**0**	**88.541**	**86.610**
401	Основни плати и надоместоци	60.600	59.306	0	0	1.500	1.500	0	0	0	0	62.100	60.806
402	Придонеси за социјално осигурување од работодавачите	25.500	25.085	0	0	700	706	0	0	0	0	26.200	25.791
403	Останати придонеси од плати	235	13	0	0	6	0	0	0	0	0	241	13
42	**СТОКИ И УСЛУГИ**	**27.300**	**22.537**	**0**	**0**	**9.140**	**9.140**	**0**	**0**	**6.352**	**6.352**	**42.792**	**38.029**
420	Патни и дневни расходи	0	0	0	0	870	870	0	0	1.000	1.000	1.870	1.870
421	Комунални услуги,греење, комуникација и транспорт	12.600	8.600	0	0	1.300	1.300	0	0	340	340	14.240	10.240
423	Ситен инвентар, алат и други материјали за поправки	0	0	0	0	450	450	0	0	1.077	1.077	1.527	1.527
424	Поправки и тековно одржување	200	200	0	0	1.750	1.750	0	0	160	160	2.110	2.110
425	Договорни услуги	14.500	13.737	0	0	4.100	4.100	0	0	3.355	3.355	21.955	21.192
426	Други тековни расходи	0	0	0	0	670	670	0	0	420	420	1.090	1.090
46	**СУБВЕНЦИИ И ТРАНСФЕРИ**	**80.000**	**80.000**	**200**	**200**	**3.750**	**3.750**	**0**	**0**	**2.480**	**2.480**	**86.430**	**86.430**
463	Трансфери до невладини организации	0	0	0	0	50	50	0	0	0	0	50	50
464	Разни трансфери	80.000	80.000	200	200	3.700	3.700	0	0	2.480	2.480	86.380	86.380
48	**КАПИТАЛНИ РАСХОДИ**	**10.050**	**10.050**	**0**	**0**	**2.200**	**2.200**	**0**	**0**	**4.318**	**4.318**	**16.568**	**16.568**

ФИНАНСИРАЊЕ НА ДЕЈНОСТИТЕ ОД ОБЛАСТА НА КУЛТУРАТА

Раздел / Програма / Потпрограма / Категорија / Ставка	ОПИС	БУЏЕТ 2009									
		Расходи на Основен буџет				Расходи од самофинансирачки активности		Расходи од заеми		Расходи од донации		Вкупно расходи	
		Буџет	Ребаланс	Буџет	Ребаланс	Буџет	Ребаланс	Буџет	Ребаланс	Буџет	Ребаланс	Буџет	Ребаланс
482	Други градежни објекти	10.000	9.742	0	0	200	200	0	0	3.000	3.000	13.200	12.942
483	Купување на мебел, опрема, возила и машини	50	308	0	0	2.000	2.000	0	0	1.318	1.318	3.368	3.626
81	*ЗАШТИТА НА АУДИОВИЗУЕЛНИ ДОБРА*	*22.686*	*20.686*	*0*	*0*	*2.760*	*2.760*	*0*	*0*	*140*	*140*	*25.586*	*23.586*
40	**ПЛАТИ, НАЕМНИНИ И НАДОМЕСТОЦИ ЗА ВРАБОТЕНИТЕ**	**5.676**	**5.676**	**0**	**0**	**0**	**0**	**0**	**0**	**0**	**0**	**5.676**	**5.676**
401	Основни плати и надоместоци	4.000	4.000	0	0	0	0	0	0	0	0	4.000	4.000
402	Придонеси за социјално осигурување од работодавачите	1.660	1.676	0	0	0	0	0	0	0	0	1.660	1.676
403	Останати придонеси од плати	16	0	0	0	0	0	0	0	0	0	16	0
42	**СТОКИ И УСЛУГИ**	**4.810**	**2.810**	**0**	**0**	**1.460**	**1.460**	**0**	**0**	**140**	**140**	**6.410**	**4.410**
420	Патни и дневни расходи	0	0	0	0	30	30	0	0	0	0	30	30
421	Комунални услуги,греење, комуникација и транспорт	1.800	800	0	0	200	200	0	0	0	0	2.000	1.000
423	Ситен инвентар, алат и други материјали за поправки	0	0	0	0	50	50	0	0	0	0	50	50
424	Поправки и тековно одржување	0	0	0	0	250	250	0	0	0	0	250	250
425	Договорни услуги	3.010	2.010	0	0	900	900	0	0	140	140	4.050	3.050
426	Други тековни расходи	0	0	0	0	30	30	0	0	0	0	30	30
46	**СУБВЕНЦИИ И ТРАНСФЕРИ**	**4.000**	**4.000**	**0**	**0**	**1.300**	**1.300**	**0**	**0**	**0**	**0**	**5.300**	**5.300**
464	Разни трансфери	4.000	4.000	0	0	1.300	1.300	0	0	0	0	5.300	5.300
48	**КАПИТАЛНИ РАСХОДИ**	**8.200**	**8.200**	**0**	**0**	**0**	**0**	**0**	**0**	**0**	**0**	**8.200**	**8.200**
482	Други градежни објекти	8.000	8.000	0	0	0	0	0	0	0	0	8.000	8.000
483	Купување на мебел, опрема, возила и машини	200	200	0	0	0	0	0	0	0	0	200	200
82	*МУЗЕЈ НА ВМРО И МУЗЕЈ НА ЖРТВИ НА КОМУНИЗМОТ*	*275.000*	*192.451*	*0*	*0*	*0*	*0*	*0*	*0*	*0*	*0*	*275.000*	*192.451*
48	**КАПИТАЛНИ РАСХОДИ**	**275.000**	**192.451**	**0**	**0**	**0**	**0**	**0**	**0**	**0**	**0**	**275.000**	**192.451**
482	Други градежни објекти	275.000	192.451	0	0	0	0	0	0	0	0	275.000	192.451
9	МЕЃУНАРОДНА СОРАБОТКА	**102.000**	**118.070**	**0**	**0**	**0**	**0**	**0**	**0**	**0**	**0**	**102.000**	**118.070**
90	*МЕЃУНАРОДНА СОРАБОТКА*	*73.000*	*88.800*	*0*	*0*	*0*	*0*	*0*	*0*	*0*	*0*	*73.000*	*88.800*
46	**СУБВЕНЦИИ И ТРАНСФЕРИ**	**73.000**	**88.800**	**0**	**0**	**0**	**0**	**0**	**0**	**0**	**0**	**73.000**	**88.800**
464	Разни трансфери	73.000	88.800	0	0	0	0	0	0	0	0	73.000	88.800
91	*ОРГАНИЗАЦИИ ОД ОБЛАСТА НА КУЛТУРАТА*	*7.500*	*7.500*	*0*	*0*	*0*	*0*	*0*	*0*	*0*	*0*	*7.500*	*7.500*
46	**СУБВЕНЦИИ И ТРАНСФЕРИ**	**7.500**	**7.500**	**0**	**0**	**0**	**0**	**0**	**0**	**0**	**0**	**7.500**	**7.500**
463	Трансфери до невладини организации	7.500	7.500	0	0	0	0	0	0	0	0	7.500	7.500
92	*ПОДДРШКА НА МЛАДИ ТАЛЕНТИ*	*2.500*	*2.770*	*0*	*0*	*0*	*0*	*0*	*0*	*0*	*0*	*2.500*	*2.770*
46	**СУБВЕНЦИИ И ТРАНСФЕРИ**	**2.500**	**2.770**	**0**	**0**	**0**	**0**	**0**	**0**	**0**	**0**	**2.500**	**2.770**
464	Разни трансфери	2.500	2.770	0	0	0	0	0	0	0	0	2.500	2.770
93	*КУЛТУРНИ ЦЕНТРИ ВО СТРАНСТВО*	*9.000*	*9.000*	*0*	*0*	*0*	*0*	*0*	*0*	*0*	*0*	*9.000*	*9.000*
46	**СУБВЕНЦИИ И ТРАНСФЕРИ**	**9.000**	**9.000**	**0**	**0**	**0**	**0**	**0**	**0**	**0**	**0**	**9.000**	**9.000**
464	Разни трансфери	9.000	9.000	0	0	0	0	0	0	0	0	9.000	9.000
94	*ЕВРОПСКИ ИНТЕГРАЦИИ*	*10.000*	*10.000*	*0*	*0*	*0*	*0*	*0*	*0*	*0*	*0*	*10.000*	*10.000*
46	**СУБВЕНЦИИ И ТРАНСФЕРИ**	**10.000**	**10.000**	**0**	**0**	**0**	**0**	**0**	**0**	**0**	**0**	**10.000**	**10.000**

ФИНАНСИРАЊЕ НА ДЕЈНОСТИТЕ ОД ОБЛАСТА НА КУЛТУРАТА

Раздел / Програма / Потпрограма / Категорија / Ставка	ОПИС	БУЏЕТ 2009											
		Расходи на Основен буџет				Расходи од самофинансирачки активности		Расходи од заеми		Расходи од донации		Вкупно расходи	
		Буџет	Ребаланс	Буџет	Ребаланс	Буџет	Ребаланс	Буџет	Ребаланс	Буџет	Ребаланс	Буџет	Ребаланс
464	Разни трансфери	10.000	10.000	0	0	0	0	0	0	0	0	10.000	10.000
А	ДЕЦЕНТРАЛИЗАЦИЈА	**246.819**	**243.819**	**0**	**0**	**0**	**0**	**0**	**0**	**0**	**0**	**246.819**	**243.819**
А2	***ПРЕНЕСУВАЊЕ НА НАДЛЕЖНОСТИ НА ЕЛС***	***246.819***	***243.819***	***0***	***0***	***0***	***0***	***0***	***0***	***0***	***0***	***246.819***	***243.819***
44	**ТЕКОВНИ ТРАНСФЕРИ ДО ЕДИНИЦИТЕ НА ЛОКАЛНАТА САМОУПРАВА**	**246.819**	**243.819**	**0**	**0**	**0**	**0**	**0**	**0**	**0**	**0**	**246.819**	**243.819**
442	Наменски дотации	4.518	4.518	0	0	0	0	0	0	0	0	4.518	4.518
443	Блок дотации	242.301	239.301	0	0	0	0	0	0	0	0	242.301	239.301

ФИНАНСИРАЊЕ НА ДЕЈНОСТИТЕ ОД ОБЛАСТА НА КУЛТУРАТА

Раздел / Програма / Потпрограма / Категорија / Ставка	ОПИС	БУЏЕТ 2009 Расходи на Основен буџет Буџет	Ребаланс	Расходи од самофинансирачки активности Буџет	Ребаланс	Расходи од заеми Буџет	Ребаланс	Расходи од донации Буџет	Ребаланс	Вкупно расходи Буџет	Ребаланс
19001	**МИНИСТЕРСТВО ЗА ЗДРАВСТВО**	**1.233.867**	**1.251.297**	**179.002**	**179.002**	**500**	**502**	**191.310**	**245.089**	**169.818**	**202.162**	**1.774.497**	**1.878.052**
1	**АДМИНИСТРАЦИЈА**	**327.306**	**457.955**	**0**	**0**	**0**	**0**	**121.310**	**148.320**	**0**	**0**	**448.616**	**606.275**
10	АДМИНИСТРАЦИЈА	97.386	128.035	0	0	0	0	61.310	88.320	0	0	158.696	216.355
1А	РЕКОНСТРУКЦИЈА И ДОГРАДБА НА ОБЈЕКТИТЕ НА ЈЗУ ВО РМ	26.000	26.000	0	0	0	0	60.000	60.000	0	0	86.000	86.000
1Б	МЕДИЦИНСКА ОПРЕМА ЗА ПОТРЕБИТЕ НА ЈЗУ ВО РМ	120.000	120.000	0	0	0	0	0	0	0	0	120.000	120.000
1В	ИЗГРАДБА НА АМБУЛАНТИ ВО РУРАЛНИ ПОДРАЧЈА	23.920	23.920	0	0	0	0	0	0	0	0	23.920	23.920
1Г	ИНТЕГРИРАН ЗДРАВСТВЕН ИНФОРМАТИЧКИ СИСТЕМ	30.000	30.000	0	0	0	0	0	0	0	0	30.000	30.000
1Д	ИМПЛЕМЕНТАЦИЈА НА ЗДРАВСТВЕНА КАРТИЧКА	30.000	30.000	0	0	0	0	0	0	0	0	30.000	30.000
1Е	ИЗГРАДБА НА ДИЈАГНОСТИЧКИ ЦЕНТАР ПРИ КЛИНИЧКАТА БОЛНИЦА ВО ТЕТОВО	0	100.000	0	0	0	0	0	0	0	0	0	100.000
2	**ДРЖАВЕН, САНИТАРЕН И ЗДРАВСТВЕН ИНСПЕКТОРАТ**	**32.118**	**31.445**	**40.010**	**40.010**	**0**	**0**	**0**	**0**	**0**	**0**	**72.128**	**71.455**
20	ДРЖАВЕН, САНИТАРЕН И ЗДРАВСТВЕН ИНСПЕКТОРАТ	32.118	31.445	40.010	40.010	0	0	0	0	0	0	72.128	71.455
3	**БИРО ЗА ЛЕКОВИ**	**12.680**	**12.431**	**56.100**	**56.100**	**0**	**0**	**0**	**0**	**0**	**1.855**	**68.780**	**70.386**
30	БИРО ЗА ЛЕКОВИ	12.680	12.431	56.100	56.100	0	0	0	0	0	1.855	68.780	70.386
4	**ДИРЕКЦИЈА ЗА ХРАНА**	**44.961**	**43.962**	**81.492**	**81.492**	**0**	**0**	**0**	**0**	**0**	**26.237**	**126.453**	**151.691**
40	ДИРЕКЦИЈА ЗА ХРАНА	44.961	43.962	81.492	81.492	0	0	0	0	0	26.237	126.453	151.691
5	**ЗДРАВСТВЕНА ЗАШТИТА ЗА ПРЕВЕНЦИЈА**	**488.400**	**369.800**	**0**	**0**	**0**	**0**	**0**	**0**	**169.818**	**174.070**	**658.218**	**543.870**
50	РАНО ОТКРИВАЊЕ, ДИЈАГНОСТИЦИРАЊЕ И ЛЕКУВАЊЕ НА РАКОТ НА ДОЈКАТА	10.000	9.000	0	0	0	0	0	0	0	0	10.000	9.000
51	СИСТЕМАТСКИ ПРЕГЛЕДИ НА УЧЕНИЦИТЕ И СТУДЕНТИТЕ	40.500	29.425	0	0	0	0	0	0	0	0	40.500	29.425
52	ОРГАНИЗИРАЊЕ И УНАПРЕДУВАЊЕ НА КРВОДАРИТЕЛСТВОТО	30.000	25.500	0	0	0	0	0	0	0	0	30.000	25.500
53	ПРЕВЕНТИВНА ЗДРАВСТВЕНА ЗАШТИТА	90.000	76.500	0	0	0	0	0	0	0	0	90.000	76.500
54	ЗАДОЛЖИТЕЛНА ИМУНИЗАЦИЈА НА НАСЕЛЕНИЕТО	245.000	170.000	0	0	0	0	0	0	0	1.228	245.000	171.228
55	ИСПИТУВАЊЕ НА ПОЈАВАТА, РАШИРЕНОСТА, СПРЕЧУВАЊЕТО И СУЗБИВАЊЕТО НА БРУЦЕЛОЗАТА КАЈ ЛУЃЕТО	8.000	7.000	0	0	0	0	0	0	0	0	8.000	7.000
56	ПРЕВЕНТИВНИ МЕРКИ ЗА СПРЕЧУВАЊЕ НА ТУБЕРКУЛОЗАТА КАЈ НАСЕЛЕНИЕТО	15.500	12.500	0	0	0	0	0	0	56.645	56.645	72.145	69.145
57	ЗАШТИТА НА НАСЕЛЕНИЕТО ОД СИДА	8.200	6.200	0	0	0	0	0	0	113.173	116.197	121.373	122.397
58	АКТИВНА ЗДРАВСТВЕНА ЗАШТИТА НА МАЈКИТЕ И ДЕЦАТА	32.700	26.175	0	0	0	0	0	0	0	0	32.700	26.175

МИНИСТЕРСТВО ЗА ЗДРАВСТВО

Раздел / Програма / Потпрограма / Категорија / Ставка	ОПИС	БУЏЕТ 2009											
		Расходи на Основен буџет				Расходи од самофинансирачки активности		Расходи од заеми		Расходи од донации		Вкупно расходи	
		Буџет	Ребаланс	Буџет	Ребаланс	Буџет	Ребаланс	Буџет	Ребаланс	Буџет	Ребаланс	Буџет	Ребаланс
59	РАНО ОТКРИВАЊЕ И СПРЕЧУВАЊЕ НА БОЛЕСТИТЕ НА РЕПРОДУКТИВНИТЕ ОРГАНИ КАЈ ЖЕНАТА	8.500	7.500	0	0	0	0	0	0	0	0	8.500	7.500
6	**КУРАТИВНА ЗДРАВСТВЕНА ЗАШТИТА ЗА ПРЕВЕНЦИЈА**	**282.938**	**296.538**	**0**	**0**	**0**	**0**	**0**	**0**	**0**	**0**	**282.938**	**296.538**
60	ЗДРАВЈЕ ЗА СИТЕ	12.000	10.000	0	0	0	0	0	0	0	0	12.000	10.000
61	ЗДРАВСТВЕНА ЗАШТИТА НА ЛИЦА СО ДУШЕВНИ РАСТРОЈСТВА	46.000	44.000	0	0	0	0	0	0	0	0	46.000	44.000
62	ЗДРАВСТВЕНА ЗАШТИТА НА ЛИЦА СО БОЛЕСТИ НА ЗАВИСНОСТИ	55.000	52.000	0	0	0	0	0	0	0	0	55.000	52.000
63	ЗДРАВСТВЕНА ЗАШТИТА НА БОЛНИ КОИ СЕ ТРЕТИРААТ СО ДИЈАЛИЗА	89.548	86.548	0	0	0	0	0	0	0	0	89.548	86.548
64	ЗДРАВСТВЕНА ЗАШТИТА НА ОДРЕДЕНИ ГРУПИ НА НАСЕЛЕНИЕ И ОДДЕЛНИ ЗАБОЛУВАЊА НА ГРАЃАНИ КОИ НЕ СЕ ЗДРАВСТВЕНО ОСИГУРАНИ	80.390	76.190	0	0	0	0	0	0	0	0	80.390	76.190
65	ЛЕКУВАЊЕ НА РЕТКИ БОЛЕСТИ	0	27.800	0	0	0	0	0	0	0	0	0	27.800
7	**ДИРЕКЦИЈА ЗА РАДИЈАЦИОНА СИГУРНОСТ**	**12.500**	**12.352**	**1.400**	**1.400**	**0**	**0**	**0**	**0**	**0**	**0**	**13.900**	**13.752**
71	ДИРЕКЦИЈА ЗА РАДИЈАЦИОНА СИГУРНОСТ	12.500	12.352	1.400	1.400	0	0	0	0	0	0	13.900	13.752
8	**ПОДДРШКА НА ИМПЛЕМЕНТАЦИЈАТА НА ДЕКАДАТА И СТРАТЕГИЈАТА ЗА РОМИТЕ**	**1.000**	**1.000**	**0**	**0**	**0**	**0**	**0**	**0**	**0**	**0**	**1.000**	**1.000**
80	ПОДДРШКА НА ИМПЛЕМЕНТАЦИЈАТА НА ДЕКАДАТА И СТРАТЕГИЈАТА ЗА РОМИТЕ	1.000	1.000	0	0	0	0	0	0	0	0	1.000	1.000
Г	**ЈАКНЕЊЕ НА ВЛАДЕЕЊЕТО НА ПРАВОТО**	**7.000**	**7.000**	**0**	**0**	**0**	**0**	**0**	**0**	**0**	**0**	**7.000**	**7.000**
Г1	БОРБА ПРОТИВ КОРУПЦИЈА И ОРГАНИЗИРАН КРИМИНАЛ	7.000	7.000	0	0	0	0	0	0	0	0	7.000	7.000
И	**РЕФОРМА НА ЗДРАВСТВОТО**	**18.000**	**18.000**	**0**	**0**	**500**	**502**	**70.000**	**96.769**	**0**	**0**	**88.500**	**115.271**
ИА	РЕФОРМА НА ЗДРАВСТВОТО	18.000	18.000	0	0	500	502	70.000	96.769	0	0	88.500	115.271
К	**РЕФОРМА НА ЈАВНАТА АДМИНИСТРАЦИЈА**	**814**	**814**	**0**	**0**	**0**	**0**	**0**	**0**	**0**	**0**	**814**	**814**
К2	СТРУЧНО ОСПОСОБУВАЊЕ И УСОВРШУВАЊЕ	814	814	0	0	0	0	0	0	0	0	814	814
М	**ИНТЕГРАЦИЈА ВО ЕУ**	**6.150**	**0**	**0**	**0**	**0**	**0**	**0**	**0**	**0**	**0**	**6.150**	**0**
МА	ПОМОШ ПРИ ТРАНЗИЦИЈА И ИНСТИТУЦИОНАЛНА НАДГРАДБА	6.150	0	0	0	0	0	0	0	0	0	6.150	0
РАСХОДИ													
40	**ПЛАТИ, НАЕМНИНИ И НАДОМЕСТОЦИ ЗА ВРАБОТЕНИТЕ**	**130.000**	**127.120**	**0**	**0**	**0**	**0**	**0**	**0**	**0**	**0**	**130.000**	**127.120**
401	Основни плати и надоместоци	90.169	88.108	0	0	0	0	0	0	0	0	90.169	88.108
402	Придонеси за социјално осигурување од работодавачите	39.520	38.992	0	0	0	0	0	0	0	0	39.520	38.992
403	Останати придонеси од плати	311	20	0	0	0	0	0	0	0	0	311	20
42	**СТОКИ И УСЛУГИ**	**722.849**	**641.224**	**137.292**	**137.012**	**500**	**502**	**20,684**	**33.303**	**150.131**	**179.257**	**1.031.456**	**991.298**

МИНИСТЕРСТВО ЗА ЗДРАВСТВО

Раздел / Програма / Потпрограма / Категорија / Ставка	ОПИС	БУЏЕТ 2009									
		Расходи на Основен буџет				Расходи од самофинансирачки активности		Расходи од заеми		Расходи од донации		Вкупно расходи	
		Буџет	Ребаланс	Буџет	Ребаланс	Буџет	Ребаланс	Буџет	Ребаланс	Буџет	Ребаланс	Буџет	Ребаланс
420	Патни и дневни расходи	3.650	3.650	22.300	22.300	0	2	5,000	5.000	8.048	12.868	38.998	43.820
421	Комунални услуги,греење, комуникација и транспорт	4.150	4.150	17.300	17.300	125	125	283	1.783	6.596	6.710	28.454	30.068
423	Ситен инвентар, алат и други материјали за поправки	282.745	230.745	12.400	12.400	125	125	82	1.032	31.298	32.777	326.650	277.079
424	Поправки и тековно одржување	1.800	1.800	15.050	15.050	125	125	163	1.213	1.704	1.758	18.842	19.946
425	Договорни услуги	421.399	397.924	58.342	58.342	0	0	15,000	21.764	96.012	118.086	590.753	596.116
426	Други тековни расходи	9.105	2.955	11.900	11.620	125	125	156	2.511	6.473	7.058	27.759	24.269
43	**ТЕКОВНИ ТРАНСФЕРИ ДО ВОНБУЏЕТСКИТЕ ФОНДОВИ**	**100.148**	**92.198**	**0**	**0**	**0**	**0**	**0**	**0**	**0**	**0**	**100.148**	**92.198**
433	Трансфери до Фондот за здравство	100.148	92.198	0	0	0	0	0	0	0	0	100.148	92.198
45	**КАМАТИ**	**20.400**	**1.860**	**0**	**0**	**0**	**0**	**0**	**0**	**0**	**0**	**20.400**	**1.860**
451	Каматни плаќања кон нерезиденти кредитори	20.400	1.860	0	0	0	0	0	0	0	0	20.400	1.860
46	**СУБВЕНЦИИ И ТРАНСФЕРИ**	**11.000**	**9.425**	**0**	**280**	**0**	**0**	**0**	**0**	**0**	**0**	**11.000**	**9.705**
463	Трансфери до невладини организации	11.000	9.425	0	0	0	0	0	0	0	0	11.000	9.425
464	Разни трансфери	0	0	0	280	0	0	0	0	0	0	0	280
48	**КАПИТАЛНИ РАСХОДИ**	**249.470**	**379.470**	**41.710**	**41.710**	**0**	**0**	**170,626**	**211.786**	**19.687**	**22.905**	**481.493**	**655.871**
481	Градежни објекти	1.300	1.300	2.000	2.000	0	0	0	0	0	0	3.300	3.300
482	Други градежни објекти	47.920	177.920	310	310	0	0	63,762	64.762	2.294	4.358	114.286	247.350
483	Купување на мебел, опрема, возила и машини	200.250	200.250	39.400	39.400	0	0	106,864	147.024	14.187	15.341	360.701	402.015
485	Други нефинансиски средства	0	0	0	0	0	0	0	0	3.206	3.206	3.206	3.206
1	АДМИНИСТРАЦИЈА	**327.306**	**457.955**	**0**	**0**	**0**	**0**	**121.310**	**148.320**	**0**	**0**	**448.616**	**606.275**
10	***АДМИНИСТРАЦИЈА***	***97.386***	***128.035***	***0***	***0***	***0***	***0***	***61.310***	***88.320***	***0***	***0***	***158.696***	***216.355***
40	**ПЛАТИ, НАЕМНИНИ И НАДОМЕСТОЦИ ЗА ВРАБОТЕНИТЕ**	**36.791**	**35.980**	**0**	**0**	**0**	**0**	**0**	**0**	**0**	**0**	**36.791**	**35.980**
401	Основни плати и надоместоци	25.200	24.620	0	0	0	0	0	0	0	0	25.200	24.620
402	Придонеси за социјално осигурување од работодавачите	11.500	11.355	0	0	0	0	0	0	0	0	11.500	11.355
403	Останати придонеси од плати	91	5	0	0	0	0	0	0	0	0	91	5
42	**СТОКИ И УСЛУГИ**	**37.095**	**57.095**	**0**	**0**	**0**	**0**	**0**	**0**	**0**	**0**	**37.095**	**57.095**
420	Патни и дневни расходи	2.000	2.000	0	0	0	0	0	0	0	0	2.000	2.000
421	Комунални услуги,греење, комуникација и транспорт	1.000	1.000	0	0	0	0	0	0	0	0	1.000	1.000
423	Ситен инвентар, алат и други материјали за поправки	20.500	40.500	0	0	0	0	0	0	0	0	20.500	40.500
424	Поправки и тековно одржување	500	500	0	0	0	0	0	0	0	0	500	500
425	Договорни услуги	12.595	12.595	0	0	0	0	0	0	0	0	12.595	12.595
426	Други тековни расходи	500	500	0	0	0	0	0	0	0	0	500	500
45	**КАМАТИ**	**20.400**	**1.860**	**0**	**0**	**0**	**0**	**0**	**0**	**0**	**0**	**20.400**	**1.860**
451	Каматни плаќања кон нерезиденти кредитори	20.400	1.860	0	0	0	0	0	0	0	0	20.400	1.860

МИНИСТЕРСТВО ЗА ЗДРАВСТВО

Раздел / Програма / Потпрограма / Категорија / Ставка	ОПИС	БУЏЕТ 2009: Расходи на Основен буџет: Буџет	Ребаланс	Буџет	Ребаланс	Расходи од самофинансирачки активности: Буџет	Ребаланс	Расходи од заеми: Буџет	Ребаланс	Расходи од донации: Буџет	Ребаланс	Вкупно расходи: Буџет	Ребаланс
48	**КАПИТАЛНИ РАСХОДИ**	**3.100**	**33.100**	**0**	**0**	**0**	**0**	**61.310**	**88.320**	**0**	**0**	**64.410**	**121.420**
482	Други градежни објекти	1.000	31.000	0	0	0	0	0	0	0	0	1.000	31.000
483	Купување на мебел, опрема, возила и машини	2.100	2.100	0	0	0	0	61.310	88.320	0	0	63.410	90.420
1А	***РЕКОНСТРУКЦИЈА И ДОГРАДБА НА ОБЈЕКТИТЕ НА ЈЗУ ВО РМ***	***26.000***	***26.000***	***0***	***0***	***0***	***0***	***60.000***	***60.000***	***0***	***0***	***86.000***	***86.000***
42	**СТОКИ И УСЛУГИ**	**3.000**	**3.000**	**0**	**0**	**0**	**0**	**0**	**0**	**0**	**0**	**3.000**	**3.000**
425	Договорни услуги	3.000	3.000	0	0	0	0	0	0	0	0	3.000	3.000
48	**КАПИТАЛНИ РАСХОДИ**	**23.000**	**23.000**	**0**	**0**	**0**	**0**	**60.000**	**60.000**	**0**	**0**	**83.000**	**83.000**
482	Други градежни објекти	23.000	23.000	0	0	0	0	60.000	60.000	0	0	83.000	83.000
1Б	***МЕДИЦИНСКА ОПРЕМА ЗА ПОТРЕБИТЕ НА ЈЗУ ВО РМ***	***120.000***	***120.000***	***0***	***0***	***0***	***0***	***0***	***0***	***0***	***0***	***120.000***	***120.000***
48	**КАПИТАЛНИ РАСХОДИ**	**120.000**	**120.000**	**0**	**0**	**0**	**0**	**0**	**0**	**0**	**0**	**120.000**	**120.000**
483	Купување на мебел, опрема, возила и машини	120.000	120.000	0	0	0	0	0	0	0	0	120.000	120.000
1В	***ИЗГРАДБА НА АМБУЛАНТИ ВО РУРАЛНИ ПОДРАЧЈА***	***23.920***	***23.920***	***0***	***0***	***0***	***0***	***0***	***0***	***0***	***0***	***23.920***	***23.920***
48	**КАПИТАЛНИ РАСХОДИ**	**23.920**	**23.920**	**0**	**0**	**0**	**0**	**0**	**0**	**0**	**0**	**23.920**	**23.920**
482	Други градежни објекти	23.920	23.920	0	0	0	0	0	0	0	0	23.920	23.920
1Г	***ИНТЕГРИРАН ЗДРАВСТВЕН ИНФОРМАТИЧКИ СИСТЕМ***	***30.000***	***30.000***	***0***	***0***	***0***	***0***	***0***	***0***	***0***	***0***	***30.000***	***30.000***
48	**КАПИТАЛНИ РАСХОДИ**	**30.000**	**30.000**	**0**	**0**	**0**	**0**	**0**	**0**	**0**	**0**	**30.000**	**30.000**
483	Купување на мебел, опрема, возила и машини	30.000	30.000	0	0	0	0	0	0	0	0	30.000	30.000
1Д	***ИМПЛЕМЕНТАЦИЈА НА ЗДРАВСТВЕНА КАРТИЧКА***	***30.000***	***30.000***	***0***	***0***	***0***	***0***	***0***	***0***	***0***	***0***	***30.000***	***30.000***
48	**КАПИТАЛНИ РАСХОДИ**	**30.000**	**30.000**	**0**	**0**	**0**	**0**	**0**	**0**	**0**	**0**	**30.000**	**30.000**
483	Купување на мебел, опрема, возила и машини	30.000	30.000	0	0	0	0	0	0	0	0	30.000	30.000
1Е	***ИЗГРАДБА НА ДИЈАГНОСТИЧКИ ЦЕНТАР ПРИ КЛИНИЧКАТА БОЛНИЦА ВО ТЕТОВО***	***0***	***100.000***	***0***	***0***	***0***	***0***	***0***	***0***	***0***	***0***	***0***	***100.000***
48	**КАПИТАЛНИ РАСХОДИ**	**0**	**100.000**	**0**	**0**	**0**	**0**	**0**	**0**	**0**	**0**	**0**	**100.000**
482	Други градежни објекти	0	100.000	0	0	0	0	0	0	0	0	0	100.000
2	ДРЖАВЕН, САНИТАРЕН И ЗДРАВСТВЕН ИНСПЕКТОРАТ	**32.118**	**31.445**	**40.010**	**40.010**	**0**	**0**	**0**	**0**	**0**	**0**	**72.128**	**71.455**
20	***ДРЖАВЕН, САНИТАРЕН И ЗДРАВСТВЕН ИНСПЕКТОРАТ***	***32.118***	***31.445***	***40.010***	***40.010***	***0***	***0***	***0***	***0***	***0***	***0***	***72.128***	***71.455***
40	**ПЛАТИ, НАЕМНИНИ И НАДОМЕСТОЦИ ЗА ВРАБОТЕНИТЕ**	**28.768**	**28.095**	**0**	**0**	**0**	**0**	**0**	**0**	**0**	**0**	**28.768**	**28.095**
401	Основни плати и надоместоци	20.000	19.518	0	0	0	0	0	0	0	0	20.000	19.518
402	Придонеси за социјално осигурување од работодавачите	8.700	8.572	0	0	0	0	0	0	0	0	8.700	8.572
403	Останати придонеси од плати	68	5	0	0	0	0	0	0	0	0	68	5
42	**СТОКИ И УСЛУГИ**	**3.350**	**3.350**	**25.000**	**24.949**	**0**	**0**	**0**	**0**	**0**	**0**	**28.350**	**28.299**
420	Патни и дневни расходи	500	500	5.000	5.000	0	0	0	0	0	0	5.500	5.500
421	Комунални услуги,греење, комуникација и транспорт	600	600	5.000	5.000	0	0	0	0	0	0	5.600	5.600
423	Ситен инвентар, алат и други материјали за поправки	450	450	2.300	2.300	0	0	0	0	0	0	2.750	2.750
424	Поправки и тековно одржување	300	300	2.000	2.000	0	0	0	0	0	0	2.300	2.300

МИНИСТЕРСТВО ЗА ЗДРАВСТВО

Раздел / Програма / Потпрограма / Категорија / Ставка	ОПИС	Расходи на Основен буџет – Буџет	Расходи на Основен буџет – Ребаланс	Буџет	Ребаланс	Расходи од самофинансирачки активности – Буџет	Ребаланс	Расходи од заеми – Буџет	Ребаланс	Расходи од донации – Буџет	Ребаланс	Вкупно расходи – Буџет	Ребаланс
						БУЏЕТ 2009							
425	Договорни услуги	500	500	7.700	7.700	0	0	0	0	0	0	8.200	8.200
426	Други тековни расходи	1.000	1.000	3.000	2.949	0	0	0	0	0	0	4.000	3.949
46	**СУБВЕНЦИИ И ТРАНСФЕРИ**	**0**	**0**	**0**	**51**	**0**	**0**	**0**	**0**	**0**	**0**	**0**	**51**
464	Разни трансфери	0	0	0	51	0	0	0	0	0	0	0	51
48	**КАПИТАЛНИ РАСХОДИ**	**0**	**0**	**15.010**	**15.010**	**0**	**0**	**0**	**0**	**0**	**0**	**15.010**	**15.010**
482	Други градежни објекти	0	0	310	310	0	0	0	0	0	0	310	310
483	Купување на мебел, опрема, возила и машини	0	0	14.700	14.700	0	0	0	0	0	0	14.700	14.700
3	БИРО ЗА ЛЕКОВИ	**12.680**	**12.431**	**56.100**	**56.100**	**0**	**0**	**0**	**0**	**0**	**1.855**	**68.780**	**70.386**
30	***БИРО ЗА ЛЕКОВИ***	***12.680***	***12.431***	***56.100***	***56.100***	***0***	***0***	***0***	***0***	***0***	***1.855***	***68.780***	***70.386***
40	**ПЛАТИ, НАЕМНИНИ И НАДОМЕСТОЦИ ЗА ВРАБОТЕНИТЕ**	**12.680**	**12.431**	**0**	**0**	**0**	**0**	**0**	**0**	**0**	**0**	**12.680**	**12.431**
401	Основни плати и надоместоци	8.800	8.622	0	0	0	0	0	0	0	0	8.800	8.622
402	Придонеси за социјално осигурување од работодавачите	3.850	3.807	0	0	0	0	0	0	0	0	3.850	3.807
403	Останати придонеси од плати	30	2	0	0	0	0	0	0	0	0	30	2
42	**СТОКИ И УСЛУГИ**	**0**	**0**	**50.400**	**50.171**	**0**	**0**	**0**	**0**	**0**	**1.701**	**50.400**	**51.872**
420	Патни и дневни расходи	0	0	8.900	8.900	0	0	0	0	0	0	8.900	8.900
421	Комунални услуги,греење, комуникација и транспорт	0	0	5.900	5.900	0	0	0	0	0	13	5.900	5.913
423	Ситен инвентар, алат и други материјали за поправки	0	0	5.000	5.000	0	0	0	0	0	42	5.000	5.042
424	Поправки и тековно одржување	0	0	6.000	6.000	0	0	0	0	0	0	6.000	6.000
425	Договорни услуги	0	0	18.800	18.800	0	0	0	0	0	1.617	18.800	20.417
426	Други тековни расходи	0	0	5.800	5.571	0	0	0	0	0	29	5.800	5.600
46	**СУБВЕНЦИИ И ТРАНСФЕРИ**	**0**	**0**	**0**	**229**	**0**	**0**	**0**	**0**	**0**	**0**	**0**	**229**
464	Разни трансфери	0	0	0	229	0	0	0	0	0	0	0	229
48	**КАПИТАЛНИ РАСХОДИ**	**0**	**0**	**5.700**	**5.700**	**0**	**0**	**0**	**0**	**0**	**154**	**5.700**	**5.854**
483	Купување на мебел, опрема, возила и машини	0	0	5.700	5.700	0	0	0	0	0	154	5.700	5.854
4	ДИРЕКЦИЈА ЗА ХРАНА	**44.961**	**43.962**	**81.492**	**81.492**	**0**	**0**	**0**	**0**	**0**	**26.237**	**126.453**	**151.691**
40	***ДИРЕКЦИЈА ЗА ХРАНА***	***44.961***	***43.962***	***81.492***	***81.492***	***0***	***0***	***0***	***0***	***0***	***26.237***	***126.453***	***151.691***
40	**ПЛАТИ, НАЕМНИНИ И НАДОМЕСТОЦИ ЗА ВРАБОТЕНИТЕ**	**39.761**	**38.762**	**0**	**0**	**0**	**0**	**0**	**0**	**0**	**0**	**39.761**	**38.762**
401	Основни плати и надоместоци	28.669	27.954	0	0	0	0	0	0	0	0	28.669	27.954
402	Придонеси за социјално осигурување од работодавачите	11.000	10.801	0	0	0	0	0	0	0	0	11.000	10.801
403	Останати придонеси од плати	92	7	0	0	0	0	0	0	0	0	92	7
42	**СТОКИ И УСЛУГИ**	**3.400**	**3.400**	**60.492**	**60.492**	**0**	**0**	**0**	**0**	**0**	**26.197**	**63.892**	**90.089**
420	Патни и дневни расходи	200	200	8.000	8.000	0	0	0	0	0	4.820	8.200	13.020
421	Комунални услуги,греење, комуникација и транспорт	600	600	6.000	6.000	0	0	0	0	0	101	6.600	6.701
423	Ситен инвентар, алат и други материјали за поправки	400	400	5.000	5.000	0	0	0	0	0	209	5.400	5.609
424	Поправки и тековно одржување	400	400	7.000	7.000	0	0	0	0	0	54	7.400	7.454
425	Договорни услуги	1.000	1.000	31.492	31.492	0	0	0	0	0	20.457	32.492	52.949

МИНИСТЕРСТВО ЗА ЗДРАВСТВО

Раздел / Програма / Потпрограма / Категорија / Ставка	О П И С	БУЏЕТ 2009 – Расходи на Основен буџет – Буџет	Расходи на Основен буџет – Ребаланс	Расходи на Основен буџет – Буџет	Расходи на Основен буџет – Ребаланс	Расходи од самофинансирачки активности – Буџет	Расходи од самофинансирачки активности – Ребаланс	Расходи од заеми – Буџет	Расходи од заеми – Ребаланс	Расходи од донации – Буџет	Расходи од донации – Ребаланс	Вкупно расходи – Буџет	Вкупно расходи – Ребаланс
426	Други тековни расходи	800	800	3.000	3.000	0	0	0	0	0	556	3.800	4.356
48	**КАПИТАЛНИ РАСХОДИ**	**1.800**	**1.800**	**21.000**	**21.000**	**0**	**0**	**0**	**0**	**0**	**40**	**22.800**	**22.840**
481	Градежни објекти	800	800	2.000	2.000	0	0	0	0	0	0	2.800	2.800
483	Купување на мебел, опрема, возила и машини	1.000	1.000	19.000	19.000	0	0	0	0	0	40	20.000	20.040
5	ЗДРАВСТВЕНА ЗАШТИТА ЗА ПРЕВЕНЦИЈА	**488.400**	**369.800**	**0**	**0**	**0**	**0**	**0**	**0**	**169.818**	**174.070**	**658.218**	**543.870**
50	***РАНО ОТКРИВАЊЕ, ДИЈАГНОСТИЦИРАЊЕ И ЛЕКУВАЊЕ НА РАКОТ НА ДОЈКАТА***	*10.000*	*9.000*	*0*	*0*	*0*	*0*	*0*	*0*	*0*	*0*	*10.000*	*9.000*
42	**СТОКИ И УСЛУГИ**	**9.500**	**8.500**	**0**	**0**	**0**	**0**	**0**	**0**	**0**	**0**	**9.500**	**8.500**
423	Ситен инвентар, алат и други материјали за поправки	8.500	7.500	0	0	0	0	0	0	0	0	8.500	7.500
425	Договорни услуги	1.000	1.000	0	0	0	0	0	0	0	0	1.000	1.000
46	**СУБВЕНЦИИ И ТРАНСФЕРИ**	**500**	**500**	**0**	**0**	**0**	**0**	**0**	**0**	**0**	**0**	**500**	**500**
463	Трансфери до невладини организации	500	500	0	0	0	0	0	0	0	0	500	500
51	***СИСТЕМАТСКИ ПРЕГЛЕДИ НА УЧЕНИЦИТЕ И СТУДЕНТИТЕ***	*40.500*	*29.425*	*0*	*0*	*0*	*0*	*0*	*0*	*0*	*0*	*40.500*	*29.425*
42	**СТОКИ И УСЛУГИ**	**35.000**	**24.750**	**0**	**0**	**0**	**0**	**0**	**0**	**0**	**0**	**35.000**	**24.750**
425	Договорни услуги	35.000	24.750	0	0	0	0	0	0	0	0	35.000	24.750
43	**ТЕКОВНИ ТРАНСФЕРИ ДО ВОНБУЏЕТСКИТЕ ФОНДОВИ**	**5.500**	**4.675**	**0**	**0**	**0**	**0**	**0**	**0**	**0**	**0**	**5.500**	**4.675**
433	Трансфери до Фондот за здравство	5.500	4.675	0	0	0	0	0	0	0	0	5.500	4.675
52	***ОРГАНИЗИРАЊЕ И УНАПРЕДУВАЊЕ НА КРВОДАРИТЕЛСТВОТО***	*30.000*	*25.500*	*0*	*0*	*0*	*0*	*0*	*0*	*0*	*0*	*30.000*	*25.500*
43	**ТЕКОВНИ ТРАНСФЕРИ ДО ВОНБУЏЕТСКИТЕ ФОНДОВИ**	**19.500**	**16.575**	**0**	**0**	**0**	**0**	**0**	**0**	**0**	**0**	**19.500**	**16.575**
433	Трансфери до Фондот за здравство	19.500	16.575	0	0	0	0	0	0	0	0	19.500	16.575
46	**СУБВЕНЦИИ И ТРАНСФЕРИ**	**10.500**	**8.925**	**0**	**0**	**0**	**0**	**0**	**0**	**0**	**0**	**10.500**	**8.925**
463	Трансфери до невладини организации	10.500	8.925	0	0	0	0	0	0	0	0	10.500	8.925
53	***ПРЕВЕНТИВНА ЗДРАВСТВЕНА ЗАШТИТА***	*90.000*	*76.500*	*0*	*0*	*0*	*0*	*0*	*0*	*0*	*0*	*90.000*	*76.500*
42	**СТОКИ И УСЛУГИ**	**90.000**	**76.500**	**0**	**0**	**0**	**0**	**0**	**0**	**0**	**0**	**90.000**	**76.500**
423	Ситен инвентар, алат и други материјали за поправки	0	5.000	0	0	0	0	0	0	0	0	0	5.000
425	Договорни услуги	90.000	71.500	0	0	0	0	0	0	0	0	90.000	71.500
54	***ЗАДОЛЖИТЕЛНА ИМУНИЗАЦИЈА НА НАСЕЛЕНИЕТО***	*245.000*	*170.000*	*0*	*0*	*0*	*0*	*0*	*0*	*0*	*1.228*	*245.000*	*171.228*
42	**СТОКИ И УСЛУГИ**	**245.000**	**170.000**	**0**	**0**	**0**	**0**	**0**	**0**	**0**	**1.228**	**245.000**	**171.228**
423	Ситен инвентар, алат и други материјали за поправки	245.000	170.000	0	0	0	0	0	0	0	1.228	245.000	171.228
55	***ИСПИТУВАЊЕ НА ПОЈАВАТА, РАШИРЕНОСТА, СПРЕЧУВАЊЕТО И СУЗБИВАЊЕТО НА БРУЦЕЛОЗАТА КАЈ ЛУЃЕТО***	*8.000*	*7.000*	*0*	*0*	*0*	*0*	*0*	*0*	*0*	*0*	*8.000*	*7.000*
42	**СТОКИ И УСЛУГИ**	**5.200**	**4.200**	**0**	**0**	**0**	**0**	**0**	**0**	**0**	**0**	**5.200**	**4.200**
425	Договорни услуги	5.200	4.200	0	0	0	0	0	0	0	0	5.200	4.200
43	**ТЕКОВНИ ТРАНСФЕРИ ДО ВОНБУЏЕТСКИТЕ ФОНДОВИ**	**2.800**	**2.800**	**0**	**0**	**0**	**0**	**0**	**0**	**0**	**0**	**2.800**	**2.800**
433	Трансфери до Фондот за здравство	2.800	2.800	0	0	0	0	0	0	0	0	2.800	2.800

МИНИСТЕРСТВО ЗА ЗДРАВСТВО

Раздел / Програма / Потпрограма / Категорија / Ставка	ОПИС	БУЏЕТ 2009 Расходи на Основен буџет Буџет	Ребаланс	Буџет	Ребаланс	Расходи од самофинансирачки активности Буџет	Ребаланс	Расходи од заеми Буџет	Ребаланс	Расходи од донации Буџет	Ребаланс	Вкупно расходи Буџет	Ребаланс
56	***ПРЕВЕНТИВНИ МЕРКИ ЗА СПРЕЧУВАЊЕ НА ТУБЕРКУЛОЗАТА КАЈ НАСЕЛЕНИЕТО***	*15.500*	*12.500*	*0*	*0*	*0*	*0*	*0*	*0*	*56.645*	*56.645*	*72.145*	*69.145*
42	**СТОКИ И УСЛУГИ**	**11.000**	**8.000**	**0**	**0**	**0**	**0**	**0**	**0**	**52.539**	**52.539**	**63.539**	**60.539**
420	Патни и дневни расходи	0	0	0	0	0	0	0	0	5.112	5.112	5.112	5.112
421	Комунални услуги,греење, комуникација и транспорт	0	0	0	0	0	0	0	0	4.450	4.450	4.450	4.450
423	Ситен инвентар, алат и други материјали за поправки	0	0	0	0	0	0	0	0	9.052	9.052	9.052	9.052
424	Поправки и тековно одржување	0	0	0	0	0	0	0	0	1.200	1.200	1.200	1.200
425	Договорни услуги	11.000	8.000	0	0	0	0	0	0	28.225	28.225	39.225	36.225
426	Други тековни расходи	0	0	0	0	0	0	0	0	4.500	4.500	4.500	4.500
43	**ТЕКОВНИ ТРАНСФЕРИ ДО ВОНБУЏЕТСКИТЕ ФОНДОВИ**	**4.500**	**4.500**	**0**	**0**	**0**	**0**	**0**	**0**	**0**	**0**	**4.500**	**4.500**
433	Трансфери до Фондот за здравство	4.500	4.500	0	0	0	0	0	0	0	0	4.500	4.500
48	**КАПИТАЛНИ РАСХОДИ**	**0**	**0**	**0**	**0**	**0**	**0**	**0**	**0**	**4.106**	**4.106**	**4.106**	**4.106**
483	Купување на мебел, опрема, возила и машини	0	0	0	0	0	0	0	0	3.256	3.256	3.256	3.256
485	Други нефинансиски средства	0	0	0	0	0	0	0	0	850	850	850	850
57	***ЗАШТИТА НА НАСЕЛЕНИЕТО ОД СИДА***	*8.200*	*6.200*	*0*	*0*	*0*	*0*	*0*	*0*	*113.173*	*116.197*	*121.373*	*122.397*
42	**СТОКИ И УСЛУГИ**	**8.000**	**6.000**	**0**	**0**	**0**	**0**	**0**	**0**	**97.592**	**97.592**	**105.592**	**103.592**
420	Патни и дневни расходи	0	0	0	0	0	0	0	0	2.936	2.936	2.936	2.936
421	Комунални услуги,греење, комуникација и транспорт	0	0	0	0	0	0	0	0	2.146	2.146	2.146	2.146
423	Ситен инвентар, алат и други материјали за поправки	0	0	0	0	0	0	0	0	22.246	22.246	22.246	22.246
424	Поправки и тековно одржување	0	0	0	0	0	0	0	0	504	504	504	504
425	Договорни услуги	8.000	6.000	0	0	0	0	0	0	67.787	67.787	75.787	73.787
426	Други тековни расходи	0	0	0	0	0	0	0	0	1.973	1.973	1.973	1.973
43	**ТЕКОВНИ ТРАНСФЕРИ ДО ВОНБУЏЕТСКИТЕ ФОНДОВИ**	**200**	**200**	**0**	**0**	**0**	**0**	**0**	**0**	**0**	**0**	**200**	**200**
433	Трансфери до Фондот за здравство	200	200	0	0	0	0	0	0	0	0	200	200
48	**КАПИТАЛНИ РАСХОДИ**	**0**	**0**	**0**	**0**	**0**	**0**	**0**	**0**	**15.581**	**18.605**	**15.581**	**18.605**
482	Други градежни објекти	0	0	0	0	0	0	0	0	2.294	4.358	2.294	4.358
483	Купување на мебел, опрема, возила и машини	0	0	0	0	0	0	0	0	10.931	11.891	10.931	11.891
485	Други нефинансиски средства	0	0	0	0	0	0	0	0	2.356	2.356	2.356	2.356
58	***АКТИВНА ЗДРАВСТВЕНА ЗАШТИТА НА МАЈКИТЕ И ДЕЦАТА***	*32.700*	*26.175*	*0*	*0*	*0*	*0*	*0*	*0*	*0*	*0*	*32.700*	*26.175*
42	**СТОКИ И УСЛУГИ**	**32.700**	**26.175**	**0**	**0**	**0**	**0**	**0**	**0**	**0**	**0**	**32.700**	**26.175**
425	Договорни услуги	32.700	26.175	0	0	0	0	0	0	0	0	32.700	26.175
59	***РАНО ОТКРИВАЊЕ И СПРЕЧУВАЊЕ НА БОЛЕСТИТЕ НА РЕПРОДУКТИВНИТЕ ОРГАНИ КАЈ ЖЕНАТА***	*8.500*	*7.500*	*0*	*0*	*0*	*0*	*0*	*0*	*0*	*0*	*8.500*	*7.500*
42	**СТОКИ И УСЛУГИ**	**8.500**	**7.500**	**0**	**0**	**0**	**0**	**0**	**0**	**0**	**0**	**8.500**	**7.500**
425	Договорни услуги	8.500	7.500	0	0	0	0	0	0	0	0	8.500	7.500
6	КУРАТИВНА ЗДРАВСТВЕНА ЗАШТИТА ЗА ПРЕВЕНЦИЈА	**282.938**	**296.538**	**0**	**0**	**0**	**0**	**0**	**0**	**0**	**0**	**282.938**	**296.538**

МИНИСТЕРСТВО ЗА ЗДРАВСТВО

Раздел / Програма / Потпрограма / Категорија / Ставка	О П И С	БУЏЕТ 2009 – Расходи на Основен буџет – Буџет	Расходи на Основен буџет – Ребаланс	Расходи од самофинансирачки активности – Буџет	Расходи од самофинансирачки активности – Ребаланс	Расходи од заеми – Буџет	Расходи од заеми – Ребаланс	Расходи од донации – Буџет	Расходи од донации – Ребаланс	Вкупно расходи – Буџет	Вкупно расходи – Ребаланс
60	*ЗДРАВЈЕ ЗА СИТЕ*	*12.000*	*10.000*	*0*	*0*	*0*	*0*	*0*	*0*	*12.000*	*10.000*
42	**СТОКИ И УСЛУГИ**	**12.000**	**10.000**	**0**	**0**	**0**	**0**	**0**	**0**	**12.000**	**10.000**
425	Договорни услуги	12.000	10.000	0	0	0	0	0	0	12.000	10.000
61	*ЗДРАВСТВЕНА ЗАШТИТА НА ЛИЦА СО ДУШЕВНИ РАСТРОЈСТВА*	*46.000*	*44.000*	*0*	*0*	*0*	*0*	*0*	*0*	*46.000*	*44.000*
42	**СТОКИ И УСЛУГИ**	**46.000**	**44.000**	**0**	**0**	**0**	**0**	**0**	**0**	**46.000**	**44.000**
425	Договорни услуги	46.000	44.000	0	0	0	0	0	0	46.000	44.000
62	*ЗДРАВСТВЕНА ЗАШТИТА НА ЛИЦА СО БОЛЕСТИ НА ЗАВИСНОСТИ*	*55.000*	*52.000*	*0*	*0*	*0*	*0*	*0*	*0*	*55.000*	*52.000*
42	**СТОКИ И УСЛУГИ**	**53.800**	**50.800**	**0**	**0**	**0**	**0**	**0**	**0**	**53.800**	**50.800**
423	Ситен инвентар, алат и други материјали за поправки	7.400	6.400	0	0	0	0	0	0	7.400	6.400
425	Договорни услуги	46.400	44.400	0	0	0	0	0	0	46.400	44.400
43	**ТЕКОВНИ ТРАНСФЕРИ ДО ВОНБУЏЕТСКИТЕ ФОНДОВИ**	**1.200**	**1.200**	**0**	**0**	**0**	**0**	**0**	**0**	**1.200**	**1.200**
433	Трансфери до Фондот за здравство	1.200	1.200	0	0	0	0	0	0	1.200	1.200
63	*ЗДРАВСТВЕНА ЗАШТИТА НА БОЛНИ КОИ СЕ ТРЕТИРААТ СО ДИЈАЛИЗА*	*89.548*	*86.548*	*0*	*0*	*0*	*0*	*0*	*0*	*89.548*	*86.548*
42	**СТОКИ И УСЛУГИ**	**51.100**	**48.100**	**0**	**0**	**0**	**0**	**0**	**0**	**51.100**	**48.100**
425	Договорни услуги	51.100	48.100	0	0	0	0	0	0	51.100	48.100
43	**ТЕКОВНИ ТРАНСФЕРИ ДО ВОНБУЏЕТСКИТЕ ФОНДОВИ**	**38.448**	**38.448**	**0**	**0**	**0**	**0**	**0**	**0**	**38.448**	**38.448**
433	Трансфери до Фондот за здравство	38.448	38.448	0	0	0	0	0	0	38.448	38.448
64	*ЗДРАВСТВЕНА ЗАШТИТА НА ОДРЕДЕНИ ГРУПИ НА НАСЕЛЕНИЕ И ОДДЕЛНИ ЗАБОЛУВАЊА НА ГРАЃАНИ КОИ НЕ СЕ ЗДРАВСТВЕНО ОСИГУРАНИ*	*80.390*	*76.190*	*0*	*0*	*0*	*0*	*0*	*0*	*80.390*	*76.190*
42	**СТОКИ И УСЛУГИ**	**52.390**	**52.390**	**0**	**0**	**0**	**0**	**0**	**0**	**52.390**	**52.390**
425	Договорни услуги	52.390	52.390	0	0	0	0	0	0	52.390	52.390
43	**ТЕКОВНИ ТРАНСФЕРИ ДО ВОНБУЏЕТСКИТЕ ФОНДОВИ**	**28.000**	**23.800**	**0**	**0**	**0**	**0**	**0**	**0**	**28.000**	**23.800**
433	Трансфери до Фондот за здравство	28.000	23.800	0	0	0	0	0	0	28.000	23.800
65	*ЛЕКУВАЊЕ НА РЕТКИ БОЛЕСТИ*	*0*	*27.800*	*0*	*0*	*0*	*0*	*0*	*0*	*0*	*27.800*
42	**СТОКИ И УСЛУГИ**	**0**	**27.800**	**0**	**0**	**0**	**0**	**0**	**0**	**0**	**27.800**
425	Договорни услуги	0	27.800	0	0	0	0	0	0	0	27.800
7	ДИРЕКЦИЈА ЗА РАДИЈАЦИОНА СИГУРНОСТ	**12.500**	**12.352**	**1.400**	**1.400**	**0**	**0**	**0**	**0**	**13.900**	**13.752**
71	*ДИРЕКЦИЈА ЗА РАДИЈАЦИОНА СИГУРНОСТ*	*12.500*	*12.352*	*1.400*	*1.400*	*0*	*0*	*0*	*0*	*13.900*	*13.752*
40	**ПЛАТИ, НАЕМНИНИ И НАДОМЕСТОЦИ ЗА ВРАБОТЕНИТЕ**	**8.000**	**7.852**	**0**	**0**	**0**	**0**	**0**	**0**	**8.000**	**7.852**
401	Основни плати и надоместоци	4.700	4.594	0	0	0	0	0	0	4.700	4.594
402	Придонеси за социјално осигурување од работодавачите	3.280	3.257	0	0	0	0	0	0	3.280	3.257
403	Останати придонеси од плати	20	1	0	0	0	0	0	0	20	1
42	**СТОКИ И УСЛУГИ**	**3.000**	**3.000**	**1.400**	**1.400**	**0**	**0**	**0**	**0**	**4.400**	**4.400**

МИНИСТЕРСТВО ЗА ЗДРАВСТВО

Раздел / Програма / Потпрограма / Категорија / Ставка	О П И С	БУЏЕТ 2009 — Расходи на Основен буџет: Буџет	Ребаланс	Буџет	Ребаланс	Расходи од самофинансирачки активности: Буџет	Ребаланс	Расходи од заеми: Буџет	Ребаланс	Расходи од донации: Буџет	Ребаланс	Вкупно расходи: Буџет	Ребаланс
420	Патни и дневни расходи	800	800	400	400	0	0	0	0	0	0	1.200	1.200
421	Комунални услуги,греење, комуникација и транспорт	1.000	1.000	400	400	0	0	0	0	0	0	1.400	1.400
423	Ситен инвентар, алат и други материјали за поправки	250	250	100	100	0	0	0	0	0	0	350	350
424	Поправки и тековно одржување	200	200	50	50	0	0	0	0	0	0	250	250
425	Договорни услуги	600	600	350	350	0	0	0	0	0	0	950	950
426	Други тековни расходи	150	150	100	100	0	0	0	0	0	0	250	250
48	**КАПИТАЛНИ РАСХОДИ**	**1.500**	**1.500**	**0**	**0**	**0**	**0**	**0**	**0**	**0**	**0**	**1.500**	**1.500**
481	Градежни објекти	500	500	0	0	0	0	0	0	0	0	500	500
483	Купување на мебел, опрема, возила и машини	1.000	1.000	0	0	0	0	0	0	0	0	1.000	1.000
8	ПОДДРШКА НА ИМПЛЕМЕНТАЦИЈАТА НА ДЕКАДАТА И СТРАТЕГИЈАТА ЗА РОМИТЕ	**1.000**	**1.000**	**0**	**0**	**0**	**0**	**0**	**0**	**0**	**0**	**1.000**	**1.000**
80	***ПОДДРШКА НА ИМПЛЕМЕНТАЦИЈАТА НА ДЕКАДАТА И СТРАТЕГИЈАТА ЗА РОМИТЕ***	***1.000***	***1.000***	***0***	***0***	***0***	***0***	***0***	***0***	***0***	***0***	***1.000***	***1.000***
42	**СТОКИ И УСЛУГИ**	**1.000**	**1.000**	**0**	**0**	**0**	**0**	**0**	**0**	**0**	**0**	**1.000**	**1.000**
420	Патни и дневни расходи	150	150	0	0	0	0	0	0	0	0	150	150
421	Комунални услуги,греење, комуникација и транспорт	100	100	0	0	0	0	0	0	0	0	100	100
425	Договорни услуги	600	600	0	0	0	0	0	0	0	0	600	600
426	Други тековни расходи	150	150	0	0	0	0	0	0	0	0	150	150
Г	ЈАКНЕЊЕ НА ВЛАДЕЕЊЕТО НА ПРАВОТО	**7.000**	**7.000**	**0**	**0**	**0**	**0**	**0**	**0**	**0**	**0**	**7.000**	**7.000**
Г1	***БОРБА ПРОТИВ КОРУПЦИЈА И ОРГАНИЗИРАН КРИМИНАЛ***	***7.000***	***7.000***	***0***	***0***	***0***	***0***	***0***	***0***	***0***	***0***	***7.000***	***7.000***
40	**ПЛАТИ, НАЕМНИНИ И НАДОМЕСТОЦИ ЗА ВРАБОТЕНИТЕ**	**4.000**	**4.000**	**0**	**0**	**0**	**0**	**0**	**0**	**0**	**0**	**4.000**	**4.000**
401	Основни плати и надоместоци	2.800	2.800	0	0	0	0	0	0	0	0	2.800	2.800
402	Придонеси за социјално осигурување од работодавачите	1.190	1.200	0	0	0	0	0	0	0	0	1.190	1.200
403	Останати придонеси од плати	10	0	0	0	0	0	0	0	0	0	10	0
48	**КАПИТАЛНИ РАСХОДИ**	**3.000**	**3.000**	**0**	**0**	**0**	**0**	**0**	**0**	**0**	**0**	**3.000**	**3.000**
483	Купување на мебел, опрема, возила и машини	3.000	3.000	0	0	0	0	0	0	0	0	3.000	3.000
И	РЕФОРМА НА ЗДРАВСТВОТО	**18.000**	**18.000**	**0**	**0**	**500**	**502**	**70.000**	**96.769**	**0**	**0**	**88.500**	**115.271**
ИА	***РЕФОРМА НА ЗДРАВСТВОТО***	***18.000***	***18.000***	***0***	***0***	***500***	***502***	***70.000***	***96.769***	***0***	***0***	***88.500***	***115.271***
42	**СТОКИ И УСЛУГИ**	**4.850**	**4.850**	**0**	**0**	**500**	**502**	**20.684**	**33.303**	**0**	**0**	**26.034**	**38.655**
420	Патни и дневни расходи	0	0	0	0	0	2	5.000	5.000	0	0	5.000	5.002
421	Комунални услуги,греење, комуникација и транспорт	850	850	0	0	125	125	283	1.783	0	0	1.258	2.758
423	Ситен инвентар, алат и други материјали за поправки	245	245	0	0	125	125	82	1.032	0	0	452	1.402
424	Поправки и тековно одржување	400	400	0	0	125	125	163	1.213	0	0	688	1.738
425	Договорни услуги	3.000	3.000	0	0	0	0	15.000	21.764	0	0	18.000	24.764
426	Други тековни расходи	355	355	0	0	125	125	156	2.511	0	0	636	2.991
48	**КАПИТАЛНИ РАСХОДИ**	**13.150**	**13.150**	**0**	**0**	**0**	**0**	**49.316**	**63.466**	**0**	**0**	**62.466**	**76.616**
482	Други градежни објекти	0	0	0	0	0	0	3.762	4.762	0	0	3.762	4.762

МИНИСТЕРСТВО ЗА ЗДРАВСТВО

Раздел / Програма / Потпрограма / Категорија / Ставка	ОПИС	БУЏЕТ 2009									
		Расходи на Основен буџет				Расходи од самофинансирачки активности		Расходи од заеми		Расходи од донации		Вкупно расходи	
		Буџет	Ребаланс	Буџет	Ребаланс	Буџет	Ребаланс	Буџет	Ребаланс	Буџет	Ребаланс	Буџет	Ребаланс
483	Купување на мебел, опрема, возила и машини	13.150	13.150	0	0	0	0	45.554	58.704	0	0	58.704	71.854
К	**РЕФОРМА НА ЈАВНАТА АДМИНИСТРАЦИЈА**	**814**	**814**	**0**	**0**	**0**	**0**	**0**	**0**	**0**	**0**	**814**	**814**
К2	***СТРУЧНО ОСПОСОБУВАЊЕ И УСОВРШУВАЊЕ***	***814***	***814***	***0***	***0***	***0***	***0***	***0***	***0***	***0***	***0***	***814***	***814***
42	**СТОКИ И УСЛУГИ**	**814**	**814**	**0**	**0**	**0**	**0**	**0**	**0**	**0**	**0**	**814**	**814**
425	Договорни услуги	814	814	0	0	0	0	0	0	0	0	814	814
М	**ИНТЕГРАЦИЈА ВО ЕУ**	**6.150**	**0**	**0**	**0**	**0**	**0**	**0**	**0**	**0**	**0**	**6.150**	**0**
МА	***ПОМОШ ПРИ ТРАНЗИЦИЈА И ИНСТИТУЦИОНАЛНА НАДГРАДБА***	***6.150***	***0***	***0***	***0***	***0***	***0***	***0***	***0***	***0***	***0***	***6.150***	***0***
42	**СТОКИ И УСЛУГИ**	**6.150**	**0**	**0**	**0**	**0**	**0**	**0**	**0**	**0**	**0**	**6.150**	**0**
426	Други тековни расходи	6.150	0	0	0	0	0	0	0	0	0	6.150	0

МИНИСТЕРСТВО ЗА ЗДРАВСТВО

Раздел / Програма / Потпрограма / Категорија / Ставка	ОПИС	БУЏЕТ 2009									
		Расходи на Основен буџет		Расходи од самофинансирачки активности		Расходи од заеми		Расходи од донации		Вкупно расходи	
		Буџет	Ребаланс	Буџет	Ребаланс	Буџет	Ребаланс	Буџет	Ребаланс	Буџет	Ребаланс
19101	**МИНИСТЕРСТВО ЗА ЛОКАЛНА САМОУПРАВА**	**233.048**	**198.225**	**0**	**0**	**5.291**	**5.291**	**0**	**0**	**14.760**	**14.760**	**253.099**	**218.276**
1	**АДМИНИСТРАЦИЈА**	**28.356**	**27.968**	**0**	**0**	**5.291**	**5.291**	**0**	**0**	**0**	**0**	**33.647**	**33.259**
10	АДМИНИСТРАЦИЈА	28.356	27.968	0	0	5.291	5.291	0	0	0	0	33.647	33.259
2	**ПРАВЕН НАДЗОР**	**3.794**	**3.745**	**0**	**0**	**0**	**0**	**0**	**0**	**0**	**0**	**3.794**	**3.745**
20	ПРАВЕН НАДЗОР	3.794	3.745	0	0	0	0	0	0	0	0	3.794	3.745
3	**РАМНОМЕРЕН РЕГИОНАЛЕН РАЗВОЈ**	**154.080**	**127.080**	**0**	**0**	**0**	**0**	**0**	**0**	**0**	**0**	**154.080**	**127.080**
30	РАМНОМЕРЕН РЕГИОНАЛЕН РАЗВОЈ	4.080	4.080	0	0	0	0	0	0	0	0	4.080	4.080
3А	АТРАКТИВНИ ПЛАНСКИ РЕГИОНИ	150.000	123.000	0	0	0	0	0	0	0	0	150.000	123.000
4	**АКТИВНОСТИ ПОВРЗАНИ СО ДЕЦЕНТРАЛИЗАЦИЈА**	**4.400**	**4.400**	**0**	**0**	**0**	**0**	**0**	**0**	**0**	**0**	**4.400**	**4.400**
40	АКТИВНОСТИ ПОВРЗАНИ СО ДЕЦЕНТРАЛИЗАЦИЈА	4.400	4.400	0	0	0	0	0	0	0	0	4.400	4.400
К	**РЕФОРМА НА ЈАВНАТА АДМИНИСТРАЦИЈА**	**500**	**500**	**0**	**0**	**0**	**0**	**0**	**0**	**0**	**0**	**500**	**500**
К2	СТРУЧНО ОСПОСОБУВАЊЕ И УСОВРШУВАЊЕ	500	500	0	0	0	0	0	0	0	0	500	500
М	**ИНТЕГРАЦИЈА ВО ЕУ**	**41.918**	**34.532**	**0**	**0**	**0**	**0**	**0**	**0**	**14.760**	**14.760**	**56.678**	**49.292**
МА	ПОМОШ ПРИ ТРАНЗИЦИЈА И ИНСТИТУЦИОНАЛНА НАДГРАДБА	25.830	18.444	0	0	0	0	0	0	14.760	0	40.590	18.444
МБ	ПРЕКУГРАНИЧНА СОРАБОТКА	16.088	16.088	0	0	0	0	0	0	0	14.760	16.088	30.848
	РАСХОДИ												
40	**ПЛАТИ, НАЕМНИНИ И НАДОМЕСТОЦИ ЗА ВРАБОТЕНИТЕ**	**21.024**	**20.587**	**0**	**0**	**0**	**0**	**0**	**0**	**0**	**0**	**21.024**	**20.587**
401	Основни плати и надоместоци	15.093	14.780	0	0	0	0	0	0	0	0	15.093	14.780
402	Придонеси за социјално осигурување од работодавачите	5.885	5.803	0	0	0	0	0	0	0	0	5.885	5.803
403	Останати придонеси од плати	46	4	0	0	0	0	0	0	0	0	46	4
42	**СТОКИ И УСЛУГИ**	**34.231**	**34.231**	**0**	**0**	**3.742**	**3.742**	**0**	**0**	**10.332**	**14.760**	**48.305**	**52.733**
420	Патни и дневни расходи	8.250	8.250	0	0	202	202	0	0	0	0	8.452	8.452
421	Комунални услуги,греење, комуникација и транспорт	1.950	1.950	0	0	202	202	0	0	0	0	2.152	2.152
423	Ситен инвентар, алат и други материјали за поправки	860	860	0	0	518	518	0	0	0	0	1.378	1.378
424	Поправки и тековно одржување	390	390	0	0	664	664	0	0	0	0	1.054	1.054
425	Договорни услуги	20.681	20.681	0	0	1.204	1.204	0	0	10.332	14.760	32.217	36.645
426	Други тековни расходи	2.100	2.100	0	0	952	952	0	0	0	0	3.052	3.052
46	**СУБВЕНЦИИ И ТРАНСФЕРИ**	**150.000**	**123.000**	**0**	**0**	**0**	**0**	**0**	**0**	**0**	**0**	**150.000**	**123.000**

МИНИСТЕРСТВО ЗА ЛОКАЛНА САМОУПРАВА

Раздел / Програма / Потпрограма / Категорија / Ставка	О П И С	БУЏЕТ 2009											
		Расходи на Основен буџет				Расходи од самофинансирачки активности		Расходи од заеми		Расходи од донации		Вкупно расходи	
		Буџет	Ребаланс	Буџет	Ребаланс	Буџет	Ребаланс	Буџет	Ребаланс	Буџет	Ребаланс	Буџет	Ребаланс
464	Разни трансфери	150.000	123.000	0	0	0	0	0	0	0	0	150.000	123.000
48	**КАПИТАЛНИ РАСХОДИ**	**27.793**	**20.407**	**0**	**0**	**1.549**	**1.549**	**0**	**0**	**4.428**	**0**	**33.770**	**21.956**
481	Градежни објекти	912	912	0	0	0	0	0	0	0	0	912	912
482	Други градежни објекти	25.881	18.495	0	0	0	0	0	0	0	0	25.881	18.495
483	Купување на мебел, опрема, возила и машини	1.000	1.000	0	0	1.549	1.549	0	0	4.428	0	6.977	2.549
1	АДМИНИСТРАЦИЈА	**28.356**	**27.968**	**0**	**0**	**5.291**	**5.291**	**0**	**0**	**0**	**0**	**33.647**	**33.259**
10	***АДМИНИСТРАЦИЈА***	***28.356***	***27.968***	***0***	***0***	***5.291***	***5.291***	***0***	***0***	***0***	***0***	***33.647***	***33.259***
40	**ПЛАТИ, НАЕМНИНИ И НАДОМЕСТОЦИ ЗА ВРАБОТЕНИТЕ**	**18.630**	**18.242**	**0**	**0**	**0**	**0**	**0**	**0**	**0**	**0**	**18.630**	**18.242**
401	Основни плати и надоместоци	13.420	13.142	0	0	0	0	0	0	0	0	13.420	13.142
402	Придонеси за социјално осигурување од работодавачите	5.169	5.097	0	0	0	0	0	0	0	0	5.169	5.097
403	Останати придонеси од плати	41	3	0	0	0	0	0	0	0	0	41	3
42	**СТОКИ И УСЛУГИ**	**9.226**	**9.226**	**0**	**0**	**3.742**	**3.742**	**0**	**0**	**0**	**0**	**12.968**	**12.968**
420	Патни и дневни расходи	2.700	2.700	0	0	202	202	0	0	0	0	2.902	2.902
421	Комунални услуги,греење, комуникација и транспорт	1.500	1.500	0	0	202	202	0	0	0	0	1.702	1.702
423	Ситен инвентар, алат и други материјали за поправки	600	600	0	0	518	518	0	0	0	0	1.118	1.118
424	Поправки и тековно одржување	190	190	0	0	664	664	0	0	0	0	854	854
425	Договорни услуги	3.336	3.336	0	0	1.204	1.204	0	0	0	0	4.540	4.540
426	Други тековни расходи	900	900	0	0	952	952	0	0	0	0	1.852	1.852
48	**КАПИТАЛНИ РАСХОДИ**	**500**	**500**	**0**	**0**	**1.549**	**1.549**	**0**	**0**	**0**	**0**	**2.049**	**2.049**
483	Купување на мебел, опрема, возила и машини	500	500	0	0	1.549	1.549	0	0	0	0	2.049	2.049
2	ПРАВЕН НАДЗОР	**3.794**	**3.745**	**0**	**0**	**0**	**0**	**0**	**0**	**0**	**0**	**3.794**	**3.745**
20	***ПРАВЕН НАДЗОР***	***3.794***	***3.745***	***0***	***0***	***0***	***0***	***0***	***0***	***0***	***0***	***3.794***	***3.745***
40	**ПЛАТИ, НАЕМНИНИ И НАДОМЕСТОЦИ ЗА ВРАБОТЕНИТЕ**	**2.394**	**2.345**	**0**	**0**	**0**	**0**	**0**	**0**	**0**	**0**	**2.394**	**2.345**
401	Основни плати и надоместоци	1.673	1.638	0	0	0	0	0	0	0	0	1.673	1.638
402	Придонеси за социјално осигурување од работодавачите	716	706	0	0	0	0	0	0	0	0	716	706
403	Останати придонеси од плати	5	1	0	0	0	0	0	0	0	0	5	1
42	**СТОКИ И УСЛУГИ**	**1.400**	**1.400**	**0**	**0**	**0**	**0**	**0**	**0**	**0**	**0**	**1.400**	**1.400**
420	Патни и дневни расходи	650	650	0	0	0	0	0	0	0	0	650	650
421	Комунални услуги,греење, комуникација и транспорт	150	150	0	0	0	0	0	0	0	0	150	150
423	Ситен инвентар, алат и други материјали за поправки	50	50	0	0	0	0	0	0	0	0	50	50
424	Поправки и тековно одржување	100	100	0	0	0	0	0	0	0	0	100	100
425	Договорни услуги	250	250	0	0	0	0	0	0	0	0	250	250
426	Други тековни расходи	200	200	0	0	0	0	0	0	0	0	200	200
3	РАМНОМЕРЕН РЕГИОНАЛЕН РАЗВОЈ	**154.080**	**127.080**	**0**	**0**	**0**	**0**	**0**	**0**	**0**	**0**	**154.080**	**127.080**

МИНИСТЕРСТВО ЗА ЛОКАЛНА САМОУПРАВА

Раздел / Програма / Потпрограма / Категорија / Ставка	ОПИС	БУЏЕТ 2009											
		Расходи на Основен буџет				Расходи од самофинансирачки активности		Расходи од заеми		Расходи од донации		Вкупно расходи	
		Буџет	Ребаланс	Буџет	Ребаланс	Буџет	Ребаланс	Буџет	Ребаланс	Буџет	Ребаланс	Буџет	Ребаланс
30	***РАМНОМЕРЕН РЕГИОНАЛЕН РАЗВОЈ***	*4.080*	*4.080*	*0*	*0*	*0*	*0*	*0*	*0*	*0*	*0*	*4.080*	*4.080*
42	**СТОКИ И УСЛУГИ**	**4.080**	**4.080**	**0**	**0**	**0**	**0**	**0**	**0**	**0**	**0**	**4.080**	**4.080**
420	Патни и дневни расходи	2.600	2.600	0	0	0	0	0	0	0	0	2.600	2.600
421	Комунални услуги,греење, комуникација и транспорт	300	300	0	0	0	0	0	0	0	0	300	300
423	Ситен инвентар, алат и други материјали за поправки	210	210	0	0	0	0	0	0	0	0	210	210
424	Поправки и тековно одржување	100	100	0	0	0	0	0	0	0	0	100	100
425	Договорни услуги	670	670	0	0	0	0	0	0	0	0	670	670
426	Други тековни расходи	200	200	0	0	0	0	0	0	0	0	200	200
3А	***АТРАКТИВНИ ПЛАНСКИ РЕГИОНИ***	*150.000*	*123.000*	*0*	*0*	*0*	*0*	*0*	*0*	*0*	*0*	*150.000*	*123.000*
46	**СУБВЕНЦИИ И ТРАНСФЕРИ**	**150.000**	**123.000**	**0**	**0**	**0**	**0**	**0**	**0**	**0**	**0**	**150.000**	**123.000**
464	Разни трансфери	150.000	123.000	0	0	0	0	0	0	0	0	150.000	123.000
4	АКТИВНОСТИ ПОВРЗАНИ СО ДЕЦЕНТРАЛИЗАЦИЈА	**4.400**	**4.400**	**0**	**0**	**0**	**0**	**0**	**0**	**0**	**0**	**4.400**	**4.400**
40	***АКТИВНОСТИ ПОВРЗАНИ СО ДЕЦЕНТРАЛИЗАЦИЈА***	*4.400*	*4.400*	*0*	*0*	*0*	*0*	*0*	*0*	*0*	*0*	*4.400*	*4.400*
42	**СТОКИ И УСЛУГИ**	**3.900**	**3.900**	**0**	**0**	**0**	**0**	**0**	**0**	**0**	**0**	**3.900**	**3.900**
420	Патни и дневни расходи	2.300	2.300	0	0	0	0	0	0	0	0	2.300	2.300
425	Договорни услуги	800	800	0	0	0	0	0	0	0	0	800	800
426	Други тековни расходи	800	800	0	0	0	0	0	0	0	0	800	800
48	**КАПИТАЛНИ РАСХОДИ**	**500**	**500**	**0**	**0**	**0**	**0**	**0**	**0**	**0**	**0**	**500**	**500**
483	Купување на мебел, опрема, возила и машини	500	500	0	0	0	0	0	0	0	0	500	500
К	РЕФОРМА НА ЈАВНАТА АДМИНИСТРАЦИЈА	**500**	**500**	**0**	**0**	**0**	**0**	**0**	**0**	**0**	**0**	**500**	**500**
К2	***СТРУЧНО ОСПОСОБУВАЊЕ И УСОВРШУВАЊЕ***	*500*	*500*	*0*	*0*	*0*	*0*	*0*	*0*	*0*	*0*	*500*	*500*
42	**СТОКИ И УСЛУГИ**	**500**	**500**	**0**	**0**	**0**	**0**	**0**	**0**	**0**	**0**	**500**	**500**
425	Договорни услуги	500	500	0	0	0	0	0	0	0	0	500	500
М	ИНТЕГРАЦИЈА ВО ЕУ	**41.918**	**34.532**	**0**	**0**	**0**	**0**	**0**	**0**	**14.760**	**14.760**	**56.678**	**49.292**
МА	***ПОМОШ ПРИ ТРАНЗИЦИЈА И ИНСТИТУЦИОНАЛНА НАДГРАДБА***	*25.830*	*18.444*	*0*	*0*	*0*	*0*	*0*	*0*	*14.760*	*0*	*40.590*	*18.444*
42	**СТОКИ И УСЛУГИ**	**3.444**	**3.444**	**0**	**0**	**0**	**0**	**0**	**0**	**10.332**	**0**	**13.776**	**3.444**
425	Договорни услуги	3.444	3.444	0	0	0	0	0	0	10.332	0	13.776	3.444
48	**КАПИТАЛНИ РАСХОДИ**	**22.386**	**15.000**	**0**	**0**	**0**	**0**	**0**	**0**	**4.428**	**0**	**26.814**	**15.000**
482	Други градежни објекти	22.386	15.000	0	0	0	0	0	0	0	0	22.386	15.000
483	Купување на мебел, опрема, возила и машини	0	0	0	0	0	0	0	0	4.428	0	4.428	0
МБ	***ПРЕКУГРАНИЧНА СОРАБОТКА***	*16.088*	*16.088*	*0*	*0*	*0*	*0*	*0*	*0*	*0*	*14.760*	*16.088*	*30.848*
42	**СТОКИ И УСЛУГИ**	**11.681**	**11.681**	**0**	**0**	**0**	**0**	**0**	**0**	**0**	**14.760**	**11.681**	**26.441**
425	Договорни услуги	11.681	11.681	0	0	0	0	0	0	0	14.760	11.681	26.441
48	**КАПИТАЛНИ РАСХОДИ**	**4.407**	**4.407**	**0**	**0**	**0**	**0**	**0**	**0**	**0**	**0**	**4.407**	**4.407**
481	Градежни објекти	912	912	0	0	0	0	0	0	0	0	912	912
482	Други градежни објекти	3.495	3.495	0	0	0	0	0	0	0	0	3.495	3.495

МИНИСТЕРСТВО ЗА ЛОКАЛНА САМОУПРАВА

Раздел / Програма / Потпрограма / Категорија / Ставка	ОПИС	БУЏЕТ 2009											
		Расходи на Основен буџет				Расходи од самофинансирачки активности		Расходи од заеми		Расходи од донации		Вкупно расходи	
		Буџет	Ребаланс	Буџет	Ребаланс	Буџет	Ребаланс	Буџет	Ребаланс	Буџет	Ребаланс	Буџет	Ребаланс
19201	**АГЕНЦИЈА ЗА ИСЕЛЕНИШТВО**	**22.582**	**22.351**	**0**	**0**	**46**	**46**	**0**	**0**	**0**	**0**	**22.628**	**22.397**
2	**АГЕНЦИЈА ЗА ИСЕЛЕНИШТВО**	**22.582**	**22.351**	**0**	**0**	**46**	**46**	**0**	**0**	**0**	**0**	**22.628**	**22.397**
20	АГЕНЦИЈА ЗА ИСЕЛЕНИШТВО	22.582	22.351	0	0	46	46	0	0	0	0	22.628	22.397
РАСХОДИ													
40	**ПЛАТИ, НАЕМНИНИ И НАДОМЕСТОЦИ ЗА ВРАБОТЕНИТЕ**	**10.510**	**10.279**	**0**	**0**	**0**	**0**	**0**	**0**	**0**	**0**	**10.510**	**10.279**
401	Основни плати и надоместоци	7.300	7.135	0	0	0	0	0	0	0	0	7.300	7.135
402	Придонеси за социјално осигурување од работодавачите	3.190	3.138	0	0	0	0	0	0	0	0	3.190	3.138
403	Останати придонеси од плати	20	6	0	0	0	0	0	0	0	0	20	6
42	**СТОКИ И УСЛУГИ**	**12.072**	**12.072**	**0**	**0**	**21**	**21**	**0**	**0**	**0**	**0**	**12.093**	**12.093**
420	Патни и дневни расходи	200	200	0	0	0	0	0	0	0	0	200	200
421	Комунални услуги,греење, комуникација и транспорт	3.242	3.242	0	0	0	0	0	0	0	0	3.242	3.242
423	Ситен инвентар, алат и други материјали за поправки	225	225	0	0	0	0	0	0	0	0	225	225
424	Поправки и тековно одржување	200	200	0	0	0	0	0	0	0	0	200	200
425	Договорни услуги	2.100	2.100	0	0	0	0	0	0	0	0	2.100	2.100
426	Други тековни расходи	6.105	6.105	0	0	21	21	0	0	0	0	6.126	6.126
48	**КАПИТАЛНИ РАСХОДИ**	**0**	**0**	**0**	**0**	**25**	**25**	**0**	**0**	**0**	**0**	**25**	**25**
483	Купување на мебел, опрема, возила и машини	0	0	0	0	25	25	0	0	0	0	25	25
2	**АГЕНЦИЈА ЗА ИСЕЛЕНИШТВО**	**22.582**	**22.351**	**0**	**0**	**46**	**46**	**0**	**0**	**0**	**0**	**22.628**	**22.397**
20	***АГЕНЦИЈА ЗА ИСЕЛЕНИШТВО***	***22.582***	***22.351***	***0***	***0***	***46***	***46***	***0***	***0***	***0***	***0***	***22.628***	***22.397***
40	**ПЛАТИ, НАЕМНИНИ И НАДОМЕСТОЦИ ЗА ВРАБОТЕНИТЕ**	**10.510**	**10.279**	**0**	**0**	**0**	**0**	**0**	**0**	**0**	**0**	**10.510**	**10.279**
401	Основни плати и надоместоци	7.300	7.135	0	0	0	0	0	0	0	0	7.300	7.135
402	Придонеси за социјално осигурување од работодавачите	3.190	3.138	0	0	0	0	0	0	0	0	3.190	3.138
403	Останати придонеси од плати	20	6	0	0	0	0	0	0	0	0	20	6
42	**СТОКИ И УСЛУГИ**	**12.072**	**12.072**	**0**	**0**	**21**	**21**	**0**	**0**	**0**	**0**	**12.093**	**12.093**
420	Патни и дневни расходи	200	200	0	0	0	0	0	0	0	0	200	200
421	Комунални услуги,греење, комуникација и транспорт	3.242	3.242	0	0	0	0	0	0	0	0	3.242	3.242
423	Ситен инвентар, алат и други материјали за поправки	225	225	0	0	0	0	0	0	0	0	225	225
424	Поправки и тековно одржување	200	200	0	0	0	0	0	0	0	0	200	200
425	Договорни услуги	2.100	2.100	0	0	0	0	0	0	0	0	2.100	2.100
426	Други тековни расходи	6.105	6.105	0	0	21	21	0	0	0	0	6.126	6.126

АГЕНЦИЈА ЗА ИСЕЛЕНИШТВО

Раздел / Програма / Потпрограма / Категорија / Ставка	ОПИС	БУЏЕТ 2009											
		Расходи на Основен буџет				Расходи од самофинансирачки активности		Расходи од заеми		Расходи од донации		Вкупно расходи	
		Буџет	Ребаланс	Буџет	Ребаланс	Буџет	Ребаланс	Буџет	Ребаланс	Буџет	Ребаланс	Буџет	Ребаланс
48	**КАПИТАЛНИ РАСХОДИ**	**0**	**0**	**0**	**0**	**25**	**25**	**0**	**0**	**0**	**0**	**25**	**25**
483	Купување на мебел, опрема, возила и машини	0	0	0	0	25	25	0	0	0	0	25	25

АГЕНЦИЈА ЗА ИСЕЛЕНИШТВО

Раздел / Програма / Потпрограма / Категорија / Ставка	О П И С	Б У Џ Е Т 2 0 0 9											
		Расходи на Основен буџет				Расходи од самофинансирачки активности		Расходи од заеми		Расходи од донации		Вкупно расходи	
		Буџет	Ребаланс	Буџет	Ребаланс	Буџет	Ребаланс	Буџет	Ребаланс	Буџет	Ребаланс	Буџет	Ребаланс
19302	**КОМИСИЈА ЗА ЗАШТИТА НА ПРАВОТО ЗА СЛОБОДЕН ПРИСТАП ИНФ.ОД ЈАВЕН КАРАКТЕР**	16.373	14.611	0	0	0	0	0	0	0	0	16.373	14.611
2	**СЛОБОДЕН ПРИСТАП ДО ИНФОРМАЦИИ**	**16.373**	**14.611**	**0**	**0**	**0**	**0**	**0**	**0**	**0**	**0**	**16.373**	**14.611**
20	СЛОБОДЕН ПРИСТАП ДО ИНФОРМАЦИИ	16.373	14.611	0	0	0	0	0	0	0	0	16.373	14.611
	РАСХОДИ												
40	**ПЛАТИ, НАЕМНИНИ И НАДОМЕСТОЦИ ЗА ВРАБОТЕНИТЕ**	**10.993**	**10.797**	**0**	**0**	**0**	**0**	**0**	**0**	**0**	**0**	**10.993**	**10.797**
401	Основни плати и надоместоци	7.991	7.851	0	0	0	0	0	0	0	0	7.991	7.851
402	Придонеси за социјално осигурување од работодавачите	2.977	2.941	0	0	0	0	0	0	0	0	2.977	2.941
403	Останати придонеси од плати	25	5	0	0	0	0	0	0	0	0	25	5
42	**СТОКИ И УСЛУГИ**	**5.220**	**3.654**	**0**	**0**	**0**	**0**	**0**	**0**	**0**	**0**	**5.220**	**3.654**
420	Патни и дневни расходи	370	259	0	0	0	0	0	0	0	0	370	259
421	Комунални услуги,греење, комуникација и транспорт	1.534	1.074	0	0	0	0	0	0	0	0	1.534	1.074
423	Ситен инвентар, алат и други материјали за поправки	192	134	0	0	0	0	0	0	0	0	192	134
424	Поправки и тековно одржување	115	80	0	0	0	0	0	0	0	0	115	80
425	Договорни услуги	1.755	1.229	0	0	0	0	0	0	0	0	1.755	1.229
426	Други тековни расходи	1.254	878	0	0	0	0	0	0	0	0	1.254	878
48	**КАПИТАЛНИ РАСХОДИ**	**160**	**160**	**0**	**0**	**0**	**0**	**0**	**0**	**0**	**0**	**160**	**160**
483	Купување на мебел, опрема, возила и машини	160	160	0	0	0	0	0	0	0	0	160	160
2	СЛОБОДЕН ПРИСТАП ДО ИНФОРМАЦИИ	**16.373**	**14.611**	**0**	**0**	**0**	**0**	**0**	**0**	**0**	**0**	**16.373**	**14.611**
20	***СЛОБОДЕН ПРИСТАП ДО ИНФОРМАЦИИ***	***16.373***	***14.611***	***0***	***0***	***0***	***0***	***0***	***0***	***0***	***0***	***16.373***	***14.611***
40	**ПЛАТИ, НАЕМНИНИ И НАДОМЕСТОЦИ ЗА ВРАБОТЕНИТЕ**	**10.993**	**10.797**	**0**	**0**	**0**	**0**	**0**	**0**	**0**	**0**	**10.993**	**10.797**
401	Основни плати и надоместоци	7.991	7.851	0	0	0	0	0	0	0	0	7.991	7.851
402	Придонеси за социјално осигурување од работодавачите	2.977	2.941	0	0	0	0	0	0	0	0	2.977	2.941
403	Останати придонеси од плати	25	5	0	0	0	0	0	0	0	0	25	5
42	**СТОКИ И УСЛУГИ**	**5.220**	**3.654**	**0**	**0**	**0**	**0**	**0**	**0**	**0**	**0**	**5.220**	**3.654**
420	Патни и дневни расходи	370	259	0	0	0	0	0	0	0	0	370	259
421	Комунални услуги,греење, комуникација и транспорт	1.534	1.074	0	0	0	0	0	0	0	0	1.534	1.074
423	Ситен инвентар, алат и други материјали за поправки	192	134	0	0	0	0	0	0	0	0	192	134
424	Поправки и тековно одржување	115	80	0	0	0	0	0	0	0	0	115	80
425	Договорни услуги	1.755	1.229	0	0	0	0	0	0	0	0	1.755	1.229
426	Други тековни расходи	1.254	878	0	0	0	0	0	0	0	0	1.254	878

КОМИСИЈА ЗА ЗАШТИТА НА ПРАВОТО ЗА СЛОБОДЕН ПРИСТАП ИНФ.ОД ЈАВЕН КАРАКТЕР

Раздел / Програма / Потпрограма / Категорија / Ставка	О П И С	БУЏЕТ 2009											
		Расходи на Основен буџет				Расходи од самофинансирачки активности		Расходи од заеми		Расходи од донации		Вкупно расходи	
		Буџет	Ребаланс	Буџет	Ребаланс	Буџет	Ребаланс	Буџет	Ребаланс	Буџет	Ребаланс	Буџет	Ребаланс
48	**КАПИТАЛНИ РАСХОДИ**	**160**	**160**	**0**	**0**	**0**	**0**	**0**	**0**	**0**	**0**	**160**	**160**
483	Купување на мебел, опрема, возила и машини	160	160	0	0	0	0	0	0	0	0	160	160

КОМИСИЈА ЗА ЗАШТИТА НА ПРАВОТО ЗА СЛОБОДЕН ПРИСТАП ИНФ.ОД ЈАВЕН КАРАКТЕР

Раздел / Програма / Потпрограма / Категорија / Ставка	ОПИС	БУЏЕТ 2009											
		Расходи на Основен буџет				Расходи од самофинансирачки активности		Расходи од заеми		Расходи од донации		Вкупно расходи	
		Буџет	Ребаланс	Буџет	Ребаланс	Буџет	Ребаланс	Буџет	Ребаланс	Буџет	Ребаланс	Буџет	Ребаланс
20001	**КОМИСИЈА ЗА ОДНОСИ СО ВЕРСКИТЕ ЗАЕДНИЦИ И РЕЛИГИОЗНИ ГРУПИ**	**10.096**	**9.466**	**0**	**0**	**0**	**0**	**0**	**0**	**0**	**0**	**10.096**	**9.466**
2	**КОМИСИЈА ЗА ОДНОСИ СО ВЕРСКИТЕ ЗАЕДНИЦИ И РЕЛИГИОЗНИТЕ ГРУПИ**	**10.096**	**9.466**	**0**	**0**	**0**	**0**	**0**	**0**	**0**	**0**	**10.096**	**9.466**
20	КОМИСИЈА ЗА ОДНОСИ СО ВЕРСКИТЕ ЗАЕДНИЦИ И РЕЛИГИОЗНИТЕ ГРУПИ	10.096	9.466	0	0	0	0	0	0	0	0	10.096	9.466
РАСХОДИ													
40	**ПЛАТИ, НАЕМНИНИ И НАДОМЕСТОЦИ ЗА ВРАБОТЕНИТЕ**	**6.381**	**6.250**	**0**	**0**	**0**	**0**	**0**	**0**	**0**	**0**	**6.381**	**6.250**
401	Основни плати и надоместоци	4.000	3.906	0	0	0	0	0	0	0	0	4.000	3.906
402	Придонеси за социјално осигурување од работодавачите	2.300	2.343	0	0	0	0	0	0	0	0	2.300	2.343
403	Останати придонеси од плати	81	1	0	0	0	0	0	0	0	0	81	1
42	**СТОКИ И УСЛУГИ**	**1.665**	**1.166**	**0**	**0**	**0**	**0**	**0**	**0**	**0**	**0**	**1.665**	**1.166**
420	Патни и дневни расходи	450	315	0	0	0	0	0	0	0	0	450	315
421	Комунални услуги,греење, комуникација и транспорт	890	623	0	0	0	0	0	0	0	0	890	623
423	Ситен инвентар, алат и други материјали за поправки	85	60	0	0	0	0	0	0	0	0	85	60
424	Поправки и тековно одржување	100	70	0	0	0	0	0	0	0	0	100	70
425	Договорни услуги	120	84	0	0	0	0	0	0	0	0	120	84
426	Други тековни расходи	20	14	0	0	0	0	0	0	0	0	20	14
46	**СУБВЕНЦИИ И ТРАНСФЕРИ**	**1.900**	**1.900**	**0**	**0**	**0**	**0**	**0**	**0**	**0**	**0**	**1.900**	**1.900**
463	Трансфери до невладини организации	1.900	1.900	0	0	0	0	0	0	0	0	1.900	1.900
48	**КАПИТАЛНИ РАСХОДИ**	**150**	**150**	**0**	**0**	**0**	**0**	**0**	**0**	**0**	**0**	**150**	**150**
483	Купување на мебел, опрема, возила и машини	150	150	0	0	0	0	0	0	0	0	150	150
2	КОМИСИЈА ЗА ОДНОСИ СО ВЕРСКИТЕ ЗАЕДНИЦИ И РЕЛИГИОЗНИТЕ ГРУПИ	**10.096**	**9.466**	**0**	**0**	**0**	**0**	**0**	**0**	**0**	**0**	**10.096**	**9.466**
20	***КОМИСИЈА ЗА ОДНОСИ СО ВЕРСКИТЕ ЗАЕДНИЦИ И РЕЛИГИОЗНИТЕ ГРУПИ***	***10.096***	***9.466***	***0***	***0***	***0***	***0***	***0***	***0***	***0***	***0***	***10.096***	***9.466***
40	**ПЛАТИ, НАЕМНИНИ И НАДОМЕСТОЦИ ЗА ВРАБОТЕНИТЕ**	**6.381**	**6.250**	**0**	**0**	**0**	**0**	**0**	**0**	**0**	**0**	**6.381**	**6.250**
401	Основни плати и надоместоци	4.000	3.906	0	0	0	0	0	0	0	0	4.000	3.906
402	Придонеси за социјално осигурување од работодавачите	2.300	2.343	0	0	0	0	0	0	0	0	2.300	2.343
403	Останати придонеси од плати	81	1	0	0	0	0	0	0	0	0	81	1
42	**СТОКИ И УСЛУГИ**	**1.665**	**1.166**	**0**	**0**	**0**	**0**	**0**	**0**	**0**	**0**	**1.665**	**1.166**
420	Патни и дневни расходи	450	315	0	0	0	0	0	0	0	0	450	315
421	Комунални услуги,греење, комуникација и транспорт	890	623	0	0	0	0	0	0	0	0	890	623
423	Ситен инвентар, алат и други материјали за поправки	85	60	0	0	0	0	0	0	0	0	85	60

КОМИСИЈА ЗА ОДНОСИ СО ВЕРСКИТЕ ЗАЕДНИЦИ И РЕЛИГИОЗНИ ГРУПИ

Раздел / Програма / Потпрограма / Категорија / Ставка	ОПИС	БУЏЕТ 2009											
		Расходи на Основен буџет				Расходи од самофинансирачки активности		Расходи од заеми		Расходи од донации		Вкупно расходи	
		Буџет	Ребаланс	Буџет	Ребаланс	Буџет	Ребаланс	Буџет	Ребаланс	Буџет	Ребаланс	Буџет	Ребаланс
424	Поправки и тековно одржување	100	70	0	0	0	0	0	0	0	0	100	70
425	Договорни услуги	120	84	0	0	0	0	0	0	0	0	120	84
426	Други тековни расходи	20	14	0	0	0	0	0	0	0	0	20	14
46	**СУБВЕНЦИИ И ТРАНСФЕРИ**	**1.900**	**1.900**	**0**	**0**	**0**	**0**	**0**	**0**	**0**	**0**	**1.900**	**1.900**
463	Трансфери до невладини организации	1.900	1.900	0	0	0	0	0	0	0	0	1.900	1.900
48	**КАПИТАЛНИ РАСХОДИ**	**150**	**150**	**0**	**0**	**0**	**0**	**0**	**0**	**0**	**0**	**150**	**150**
483	Купување на мебел, опрема, возила и машини	150	150	0	0	0	0	0	0	0	0	150	150

КОМИСИЈА ЗА ОДНОСИ СО ВЕРСКИТЕ ЗАЕДНИЦИ И РЕЛИГИОЗНИ ГРУПИ

Раздел / Програма / Потпрограма / Категорија / Ставка	О П И С	БУЏЕТ 2009: Расходи на Основен буџет — Буџет	Ребаланс	Буџет	Ребаланс	Расходи од самофинансирачки активности — Буџет	Ребаланс	Расходи од заеми — Буџет	Ребаланс	Расходи од донации — Буџет	Ребаланс	Вкупно расходи — Буџет	Ребаланс
21001	**АГЕНЦИЈА ЗА КАТАСТАР НА НЕДВИЖНОСТИ**	**378.954**	**342.015**	**0**	**0**	**258.000**	**258.000**	**150.350**	**150.350**	**0**	**0**	**787.304**	**750.365**
1	**АДМИНИСТРАЦИЈА**	**37.834**	**34.393**	**0**	**0**	**10.000**	**10.000**	**0**	**0**	**0**	**0**	**47.834**	**44.393**
10	АДМИНИСТРАЦИЈА	37.834	34.393	0	0	10.000	10.000	0	0	0	0	47.834	44.393
2	**ПРОГРАМА ЗА КАТАСТАР НА НЕДВИЖНОСТИ**	**291.320**	**283.772**	**0**	**0**	**247.650**	**247.650**	**0**	**0**	**0**	**0**	**538.970**	**531.422**
20	ПРОГРАМА ЗА КАТАСТАР НА НЕДВИЖНОСТИ	257.320	250.972	0	0	169.050	169.050	0	0	0	0	426.370	420.022
21	НАЦИОНАЛНА ИНФРАСТРУКТУРА НА ПРОСТОРНИ ПОДАТОЦИ	0	0	0	0	3.100	3.100	0	0	0	0	3.100	3.100
22	ОСНОВНИ ГЕОДЕТСКИ РАБОТИ И КАРТОГРАФИЈА	4.000	2.800	0	0	15.500	15.500	0	0	0	0	19.500	18.300
2А	ГЕОДЕТСКО КАТАСТАРСКИ ИНФОРМАЦИОНЕН СИСТЕМ	30.000	30.000	0	0	60.000	60.000	0	0	0	0	90.000	90.000
К	**РЕФОРМА НА ЈАВНАТА АДМИНИСТРАЦИЈА**	**0**	**0**	**0**	**0**	**350**	**350**	**0**	**0**	**0**	**0**	**350**	**350**
К2	СТРУЧНО ОСПОСОБУВАЊЕ И УСОВРШУВАЊЕ	0	0	0	0	350	350	0	0	0	0	350	350
Л	**РЕФОРМА НА КАТАСТАР И РЕГИСТРАЦИЈА НА НЕДВИЖНОСТИ**	**49.800**	**23.850**	**0**	**0**	**0**	**0**	**150.350**	**150.350**	**0**	**0**	**200.150**	**174.200**
Л1	РЕФОРМА НА КАТАСТАР И РЕГИСТРАЦИЈА НА НЕДВИЖНОСТИ	49.800	23.850	0	0	0	0	150.350	150.350	0	0	200.150	174.200
РАСХОДИ													
40	**ПЛАТИ, НАЕМНИНИ И НАДОМЕСТОЦИ ЗА ВРАБОТЕНИТЕ**	**285.154**	**278.193**	**0**	**0**	**30.500**	**30.500**	**0**	**0**	**0**	**0**	**315.654**	**308.693**
401	Основни плати и надоместоци	201.118	196.134	0	0	21.600	21.600	0	0	0	0	222.718	217.734
402	Придонеси за социјално осигурување од работодавачите	83.474	82.017	0	0	8.810	8.810	0	0	0	0	92.284	90.827
403	Останати придонеси од плати	562	42	0	0	90	90	0	0	0	0	652	132
42	**СТОКИ И УСЛУГИ**	**30.500**	**20.947**	**0**	**0**	**132.000**	**131.808**	**133,500**	**133.500**	**0**	**0**	**296.000**	**286.255**
420	Патни и дневни расходи	20	14	0	0	10.500	10.500	20	20	0	0	10.540	10.534
421	Комунални услуги,греење, комуникација и транспорт	11.480	7.633	0	0	24.900	24.816	2,680	2.680	0	0	39.060	35.129
423	Ситен инвентар, алат и други материјали за поправки	1.500	1.050	0	0	18.000	18.000	2,600	2.600	0	0	22.100	21.650
424	Поправки и тековно одржување	1.500	1.050	0	0	20.000	20.000	1,800	1.800	0	0	23.300	22.850
425	Договорни услуги	14.500	10.150	0	0	27.600	32.200	122,000	122.000	0	0	164.100	164.350
426	Други тековни расходи	1.500	1.050	0	0	31.000	26.292	4,400	4.400	0	0	36.900	31.742
45	**КАМАТИ**	**28.800**	**7.800**	**0**	**0**	**0**	**0**	**0**	**0**	**0**	**0**	**28.800**	**7.800**
451	Каматни плаќања кон нерезиденти кредитори	28.800	7.800	0	0	0	0	0	0	0	0	28.800	7.800
46	**СУБВЕНЦИИ И ТРАНСФЕРИ**	**0**	**575**	**0**	**0**	**0**	**192**	**0**	**0**	**0**	**0**	**0**	**767**
464	Разни трансфери	0	575	0	0	0	192	0	0	0	0	0	767

АГЕНЦИЈА ЗА КАТАСТАР НА НЕДВИЖНОСТИ

Раздел / Програма / Потпрограма / Категорија / Ставка	О П И С	БУЏЕТ 2009											
		Расходи на Основен буџет				Расходи од самофинансирачки активности		Расходи од заеми		Расходи од донации		Вкупно расходи	
		Буџет	Ребаланс	Буџет	Ребаланс	Буџет	Ребаланс	Буџет	Ребаланс	Буџет	Ребаланс	Буџет	Ребаланс
48	**КАПИТАЛНИ РАСХОДИ**	34.500	34.500	0	0	95.500	95.500	16,850	16.850	0	0	146.850	146.850
481	Градежни објекти	500	500	0	0	12.000	12.000	1,000	1.500	0	0	13.500	14.000
483	Купување на мебел, опрема, возила и машини	33.500	33.500	0	0	20.500	20.500	14,500	14.000	0	0	68.500	68.000
485	Други нефинансиски средства	500	500	0	0	63.000	63.000	1,350	1.350	0	0	64.850	64.850
1	АДМИНИСТРАЦИЈА	37.834	34.393	0	0	10.000	10.000	0	0	0	0	47.834	44.393
10	*АДМИНИСТРАЦИЈА*	*37.834*	*34.393*	*0*	*0*	*10.000*	*10.000*	*0*	*0*	*0*	*0*	*47.834*	*44.393*
40	**ПЛАТИ, НАЕМНИНИ И НАДОМЕСТОЦИ ЗА ВРАБОТЕНИТЕ**	27.834	27.221	0	0	0	0	0	0	0	0	27.834	27.221
401	Основни плати и надоместоци	19.631	19.192	0	0	0	0	0	0	0	0	19.631	19.192
402	Придонеси за социјално осигурување од работодавачите	8.155	8.025	0	0	0	0	0	0	0	0	8.155	8.025
403	Останати придонеси од плати	48	4	0	0	0	0	0	0	0	0	48	4
42	**СТОКИ И УСЛУГИ**	10.000	6.597	0	0	10.000	10.000	0	0	0	0	20.000	16.597
420	Патни и дневни расходи	0	0	0	0	3.000	3.000	0	0	0	0	3.000	3.000
421	Комунални услуги,греење, комуникација и транспорт	10.000	6.597	0	0	7.000	7.000	0	0	0	0	17.000	13.597
46	**СУБВЕНЦИИ И ТРАНСФЕРИ**	0	575	0	0	0	0	0	0	0	0	0	575
464	Разни трансфери	0	575	0	0	0	0	0	0	0	0	0	575
2	ПРОГРАМА ЗА КАТАСТАР НА НЕДВИЖНОСТИ	291.320	283.772	0	0	247.650	247.650	0	0	0	0	538.970	531.422
20	***ПРОГРАМА ЗА КАТАСТАР НА НЕДВИЖНОСТИ***	*257.320*	*250.972*	*0*	*0*	*169.050*	*169.050*	*0*	*0*	*0*	*0*	*426.370*	*420.022*
40	**ПЛАТИ, НАЕМНИНИ И НАДОМЕСТОЦИ ЗА ВРАБОТЕНИТЕ**	257.320	250.972	0	0	30.500	30.500	0	0	0	0	287.820	281.472
401	Основни плати и надоместоци	181.487	176.942	0	0	21.600	21.600	0	0	0	0	203.087	198.542
402	Придонеси за социјално осигурување од работодавачите	75.319	73.992	0	0	8.810	8.810	0	0	0	0	84.129	82.802
403	Останати придонеси од плати	514	38	0	0	90	90	0	0	0	0	604	128
42	**СТОКИ И УСЛУГИ**	0	0	0	0	118.550	118.358	0	0	0	0	118.550	118.358
420	Патни и дневни расходи	0	0	0	0	7.500	7.500	0	0	0	0	7.500	7.500
421	Комунални услуги,греење, комуникација и транспорт	0	0	0	0	17.900	17.816	0	0	0	0	17.900	17.816
423	Ситен инвентар, алат и други материјали за поправки	0	0	0	0	18.000	18.000	0	0	0	0	18.000	18.000
424	Поправки и тековно одржување	0	0	0	0	20.000	20.000	0	0	0	0	20.000	20.000
425	Договорни услуги	0	0	0	0	24.150	28.750	0	0	0	0	24.150	28.750
426	Други тековни расходи	0	0	0	0	31.000	26.292	0	0	0	0	31.000	26.292
46	**СУБВЕНЦИИ И ТРАНСФЕРИ**	0	0	0	0	0	192	0	0	0	0	0	192
464	Разни трансфери	0	0	0	0	0	192	0	0	0	0	0	192
48	**КАПИТАЛНИ РАСХОДИ**	0	0	0	0	20.000	20.000	0	0	0	0	20.000	20.000
481	Градежни објекти	0	0	0	0	12.000	12.000	0	0	0	0	12.000	12.000
483	Купување на мебел, опрема, возила и машини	0	0	0	0	8.000	8.000	0	0	0	0	8.000	8.000
21	***НАЦИОНАЛНА ИНФРАСТРУКТУРА НА ПРОСТОРНИ ПОДАТОЦИ***	*0*	*0*	*0*	*0*	*3.100*	*3.100*	*0*	*0*	*0*	*0*	*3.100*	*3.100*

АГЕНЦИЈА ЗА КАТАСТАР НА НЕДВИЖНОСТИ

Раздел / Програма / Потпрограма / Категорија / Ставка	О П И С	БУЏЕТ 2009											
		Расходи на Основен буџет				Расходи од самофинансирачки активности		Расходи од заеми		Расходи од донации		Вкупно расходи	
		Буџет	Ребаланс	Буџет	Ребаланс	Буџет	Ребаланс	Буџет	Ребаланс	Буџет	Ребаланс	Буџет	Ребаланс
42	**СТОКИ И УСЛУГИ**	**0**	**0**	**0**	**0**	**3.100**	**3.100**	**0**	**0**	**0**	**0**	**3.100**	**3.100**
425	Договорни услуги	0	0	0	0	3.100	3.100	0	0	0	0	3.100	3.100
22	*ОСНОВНИ ГЕОДЕТСКИ РАБОТИ И КАРТОГРАФИЈА*	*4.000*	*2.800*	*0*	*0*	*15.500*	*15.500*	*0*	*0*	*0*	*0*	*19.500*	*18.300*
42	**СТОКИ И УСЛУГИ**	**4.000**	**2.800**	**0**	**0**	**0**	**0**	**0**	**0**	**0**	**0**	**4.000**	**2.800**
425	Договорни услуги	4.000	2.800	0	0	0	0	0	0	0	0	4.000	2.800
48	**КАПИТАЛНИ РАСХОДИ**	**0**	**0**	**0**	**0**	**15.500**	**15.500**	**0**	**0**	**0**	**0**	**15.500**	**15.500**
483	Купување на мебел, опрема, возила и машини	0	0	0	0	12.500	12.500	0	0	0	0	12.500	12.500
485	Други нефинансиски средства	0	0	0	0	3.000	3.000	0	0	0	0	3.000	3.000
2А	*ГЕОДЕТСКО КАТАСТАРСКИ ИНФОРМАЦИОНЕН СИСТЕМ*	*30.000*	*30.000*	*0*	*0*	*60.000*	*60.000*	*0*	*0*	*0*	*0*	*90.000*	*90.000*
48	**КАПИТАЛНИ РАСХОДИ**	**30.000**	**30.000**	**0**	**0**	**60.000**	**60.000**	**0**	**0**	**0**	**0**	**90.000**	**90.000**
483	Купување на мебел, опрема, возила и машини	30.000	30.000	0	0	0	0	0	0	0	0	30.000	30.000
485	Други нефинансиски средства	0	0	0	0	60.000	60.000	0	0	0	0	60.000	60.000
К	РЕФОРМА НА ЈАВНАТА АДМИНИСТРАЦИЈА	**0**	**0**	**0**	**0**	**350**	**350**	**0**	**0**	**0**	**0**	**350**	**350**
К2	*СТРУЧНО ОСПОСОБУВАЊЕ И УСОВРШУВАЊЕ*	*0*	*0*	*0*	*0*	*350*	*350*	*0*	*0*	*0*	*0*	*350*	*350*
42	**СТОКИ И УСЛУГИ**	**0**	**0**	**0**	**0**	**350**	**350**	**0**	**0**	**0**	**0**	**350**	**350**
425	Договорни услуги	0	0	0	0	350	350	0	0	0	0	350	350
Л	РЕФОРМА НА КАТАСТАР И РЕГИСТРАЦИЈА НА НЕДВИЖНОСТИ	**49.800**	**23.850**	**0**	**0**	**0**	**0**	**150.350**	**150.350**	**0**	**0**	**200.150**	**174.200**
Л1	*РЕФОРМА НА КАТАСТАР И РЕГИСТРАЦИЈА НА НЕДВИЖНОСТИ*	*49.800*	*23.850*	*0*	*0*	*0*	*0*	*150.350*	*150.350*	*0*	*0*	*200.150*	*174.200*
42	**СТОКИ И УСЛУГИ**	**16.500**	**11.550**	**0**	**0**	**0**	**0**	**133.500**	**133.500**	**0**	**0**	**150.000**	**145.050**
420	Патни и дневни расходи	20	14	0	0	0	0	20	20	0	0	40	34
421	Комунални услуги,греење, комуникација и транспорт	1.480	1.036	0	0	0	0	2.680	2.680	0	0	4.160	3.716
423	Ситен инвентар, алат и други материјали за поправки	1.500	1.050	0	0	0	0	2.600	2.600	0	0	4.100	3.650
424	Поправки и тековно одржување	1.500	1.050	0	0	0	0	1.800	1.800	0	0	3.300	2.850
425	Договорни услуги	10.500	7.350	0	0	0	0	122.000	122.000	0	0	132.500	129.350
426	Други тековни расходи	1.500	1.050	0	0	0	0	4.400	4.400	0	0	5.900	5.450
45	**КАМАТИ**	**28.800**	**7.800**	**0**	**0**	**0**	**0**	**0**	**0**	**0**	**0**	**28.800**	**7.800**
451	Каматни плаќања кон нерезиденти кредитори	28.800	7.800	0	0	0	0	0	0	0	0	28.800	7.800
48	**КАПИТАЛНИ РАСХОДИ**	**4.500**	**4.500**	**0**	**0**	**0**	**0**	**16.850**	**16.850**	**0**	**0**	**21.350**	**21.350**
481	Градежни објекти	500	500	0	0	0	0	1.000	1.500	0	0	1.500	2.000
483	Купување на мебел, опрема, возила и машини	3.500	3.500	0	0	0	0	14.500	14.000	0	0	18.000	17.500
485	Други нефинансиски средства	500	500	0	0	0	0	1.350	1.350	0	0	1.850	1.850

АГЕНЦИЈА ЗА КАТАСТАР НА НЕДВИЖНОСТИ

Раздел / Програма / Потпрограма / Категорија / Ставка	ОПИС	БУЏЕТ 2009									
		Расходи на Основен буџет				Расходи од самофинансирачки активности		Расходи од заеми		Расходи од донации		Вкупно расходи	
		Буџет	Ребаланс	Буџет	Ребаланс	Буџет	Ребаланс	Буџет	Ребаланс	Буџет	Ребаланс	Буџет	Ребаланс
22001	**ДРЖАВЕН ЗАВОД ЗА СТАТИСТИКА**	**188.490**	**168.059**	**9.460**	**9.460**	**5.000**	**5.000**	**0**	**0**	**3.120**	**3.120**	**206.070**	**185.639**
1	**АДМИНИСТРАЦИЈА**	**24.175**	**20.732**	**1.100**	**1.100**	**0**	**0**	**0**	**0**	**0**	**0**	**25.275**	**21.832**
10	АДМИНИСТРАЦИЈА	24.175	20.732	1.100	1.100	0	0	0	0	0	0	25.275	21.832
2	**СТАТИСТИЧКИ ИСТРАЖУВАЊА**	**157.503**	**141.575**	**3.560**	**3.560**	**5.000**	**5.000**	**0**	**0**	**3.120**	**3.120**	**169.183**	**153.255**
20	СТАТИСТИЧКИ ИСТРАЖУВАЊА	119.514	106.674	2.860	2.860	5.000	5.000	0	0	2.800	2.800	130.174	117.334
21	РЕГИОНАЛНИ ОДДЕЛЕНИЈА	36.797	34.066	700	700	0	0	0	0	0	0	37.497	34.766
22	АНКЕТА ЗА МИСЛЕЊЕ НА ПОТРОШУВАЧИТЕ	1.192	835	0	0	0	0	0	0	320	320	1.512	1.155
3	**ПРОГРАМА ЗА ПОПИС**	**2.475**	**1.732**	**0**	**0**	**0**	**0**	**0**	**0**	**0**	**0**	**2.475**	**1.732**
30	ПРОГРАМА ЗА ПОПИС	2.475	1.732	0	0	0	0	0	0	0	0	2.475	1.732
4	**ИЗБОРНИ АКТИВНОСТИ**	**1.404**	**1.087**	**4.800**	**4.800**	**0**	**0**	**0**	**0**	**0**	**0**	**6.204**	**5.887**
40	ИЗБОРНИ АКТИВНОСТИ	1.404	1.087	4.800	4.800	0	0	0	0	0	0	6.204	5.887
Г	**ЈАКНЕЊЕ НА ВЛАДЕЕЊЕТО НА ПРАВОТО**	**350**	**350**	**0**	**0**	**0**	**0**	**0**	**0**	**0**	**0**	**350**	**350**
Г1	БОРБА ПРОТИВ КОРУПЦИЈА И ОРГАНИЗИРАН КРИМИНАЛ	350	350	0	0	0	0	0	0	0	0	350	350
М	**ИНТЕГРАЦИЈА ВО ЕУ**	**2.583**	**2.583**	**0**	**0**	**0**	**0**	**0**	**0**	**0**	**0**	**2.583**	**2.583**
МА	ПОМОШ ПРИ ТРАНЗИЦИЈА И ИНСТИТУЦИОНАЛНА НАДГРАДБА	2.583	2.583	0	0	0	0	0	0	0	0	2.583	2.583
РАСХОДИ													
40	**ПЛАТИ, НАЕМНИНИ И НАДОМЕСТОЦИ ЗА ВРАБОТЕНИТЕ**	**114.984**	**112.263**	**0**	**0**	**0**	**0**	**0**	**0**	**0**	**0**	**114.984**	**112.263**
401	Основни плати и надоместоци	85.300	83.351	0	0	0	0	0	0	0	0	85.300	83.351
402	Придонеси за социјално осигурување од работодавачите	29.476	28.894	0	0	0	0	0	0	0	0	29.476	28.894
403	Останати придонеси од плати	208	18	0	0	0	0	0	0	0	0	208	18
42	**СТОКИ И УСЛУГИ**	**59.493**	**41.783**	**8.960**	**8.905**	**5.000**	**5.000**	**0**	**0**	**3.120**	**3.120**	**76.573**	**58.808**
420	Патни и дневни расходи	1.820	1.362	2.160	2.160	2.000	1.917	0	0	2.800	2.800	8.780	8.239
421	Комунални услуги,греење, комуникација и транспорт	15.089	10.577	1.500	1.500	0	0	0	0	0	0	16.589	12.077
423	Ситен инвентар, алат и други материјали за поправки	3.740	2.618	300	300	50	50	0	0	0	0	4.090	2.968
424	Поправки и тековно одржување	2.750	1.895	100	100	0	0	0	0	0	0	2.850	1.995
425	Договорни услуги	35.414	24.855	4.500	4.350	2.900	2.900	0	0	320	320	43.134	32.425
426	Други тековни расходи	680	476	400	495	50	133	0	0	0	0	1.130	1.104
46	**СУБВЕНЦИИ И ТРАНСФЕРИ**	**0**	**0**	**0**	**55**	**0**	**0**	**0**	**0**	**0**	**0**	**0**	**55**

ДРЖАВЕН ЗАВОД ЗА СТАТИСТИКА

Раздел / Програма / Потпрограма / Категорија / Ставка	ОПИС	БУЏЕТ 2009											
		Расходи на Основен буџет				Расходи од самофинансирачки активности		Расходи од заеми		Расходи од донации		Вкупно расходи	
		Буџет	Ребаланс	Буџет	Ребаланс	Буџет	Ребаланс	Буџет	Ребаланс	Буџет	Ребаланс	Буџет	Ребаланс
464	Разни трансфери	0	0	0	55	0	0	0	0	0	0	0	55
48	**КАПИТАЛНИ РАСХОДИ**	**14.013**	**14.013**	**500**	**500**	**0**	**0**	**0**	**0**	**0**	**0**	**14.513**	**14.513**
483	Купување на мебел, опрема, возила и машини	4.013	4.013	0	0	0	0	0	0	0	0	4.013	4.013
485	Други нефинансиски средства	10.000	10.000	500	500	0	0	0	0	0	0	10.500	10.500
1	**АДМИНИСТРАЦИЈА**	**24.175**	**20.732**	**1.100**	**1.100**	**0**	**0**	**0**	**0**	**0**	**0**	**25.275**	**21.832**
10	***АДМИНИСТРАЦИЈА***	***24.175***	***20.732***	***1.100***	***1.100***	***0***	***0***	***0***	***0***	***0***	***0***	***25.275***	***21.832***
40	**ПЛАТИ, НАЕМНИНИ И НАДОМЕСТОЦИ ЗА ВРАБОТЕНИТЕ**	**13.213**	**12.945**	**0**	**0**	**0**	**0**	**0**	**0**	**0**	**0**	**13.213**	**12.945**
401	Основни плати и надоместоци	9.957	9.765	0	0	0	0	0	0	0	0	9.957	9.765
402	Придонеси за социјално осигурување од работодавачите	3.233	3.178	0	0	0	0	0	0	0	0	3.233	3.178
403	Останати придонеси од плати	23	2	0	0	0	0	0	0	0	0	23	2
42	**СТОКИ И УСЛУГИ**	**10.962**	**7.787**	**1.100**	**1.100**	**0**	**0**	**0**	**0**	**0**	**0**	**12.062**	**8.887**
420	Патни и дневни расходи	462	462	800	800	0	0	0	0	0	0	1.262	1.262
421	Комунални услуги,греење, комуникација и транспорт	500	350	100	100	0	0	0	0	0	0	600	450
423	Ситен инвентар, алат и други материјали за поправки	200	140	0	0	0	0	0	0	0	0	200	140
424	Поправки и тековно одржување	2.400	1.680	100	100	0	0	0	0	0	0	2.500	1.780
425	Договорни услуги	7.100	4.945	0	0	0	0	0	0	0	0	7.100	4.945
426	Други тековни расходи	300	210	100	100	0	0	0	0	0	0	400	310
2	**СТАТИСТИЧКИ ИСТРАЖУВАЊА**	**157.503**	**141.575**	**3.560**	**3.560**	**5.000**	**5.000**	**0**	**0**	**3.120**	**3.120**	**169.183**	**153.255**
20	***СТАТИСТИЧКИ ИСТРАЖУВАЊА***	***119.514***	***106.674***	***2.860***	***2.860***	***5.000***	***5.000***	***0***	***0***	***2.800***	***2.800***	***130.174***	***117.334***
40	**ПЛАТИ, НАЕМНИНИ И НАДОМЕСТОЦИ ЗА ВРАБОТЕНИТЕ**	**71.334**	**69.674**	**0**	**0**	**0**	**0**	**0**	**0**	**0**	**0**	**71.334**	**69.674**
401	Основни плати и надоместоци	52.797	51.608	0	0	0	0	0	0	0	0	52.797	51.608
402	Придонеси за социјално осигурување од работодавачите	18.407	18.056	0	0	0	0	0	0	0	0	18.407	18.056
403	Останати придонеси од плати	130	10	0	0	0	0	0	0	0	0	130	10
42	**СТОКИ И УСЛУГИ**	**37.100**	**25.920**	**2.360**	**2.305**	**5.000**	**5.000**	**0**	**0**	**2.800**	**2.800**	**47.260**	**36.025**
420	Патни и дневни расходи	500	300	360	360	2.000	1.917	0	0	2.800	2.800	5.660	5.377
421	Комунални услуги,греење, комуникација и транспорт	10.000	7.000	550	550	0	0	0	0	0	0	10.550	7.550
423	Ситен инвентар, алат и други материјали за поправки	1.900	1.330	250	250	50	50	0	0	0	0	2.200	1.630
425	Договорни услуги	24.500	17.150	1.000	850	2.900	2.900	0	0	0	0	28.400	20.900
426	Други тековни расходи	200	140	200	295	50	133	0	0	0	0	450	568
46	**СУБВЕНЦИИ И ТРАНСФЕРИ**	**0**	**0**	**0**	**55**	**0**	**0**	**0**	**0**	**0**	**0**	**0**	**55**
464	Разни трансфери	0	0	0	55	0	0	0	0	0	0	0	55
48	**КАПИТАЛНИ РАСХОДИ**	**11.080**	**11.080**	**500**	**500**	**0**	**0**	**0**	**0**	**0**	**0**	**11.580**	**11.580**
483	Купување на мебел, опрема, возила и машини	1.080	1.080	0	0	0	0	0	0	0	0	1.080	1.080
485	Други нефинансиски средства	10.000	10.000	500	500	0	0	0	0	0	0	10.500	10.500

ДРЖАВЕН ЗАВОД ЗА СТАТИСТИКА

Раздел / Програма / Потпрограма / Категорија / Ставка	О П И С	БУЏЕТ 2009 Расходи на Основен буџет Буџет	Расходи на Основен буџет Ребаланс	Расходи на Основен буџет Буџет	Расходи на Основен буџет Ребаланс	Расходи од самофинансирачки активности Буџет	Расходи од самофинансирачки активности Ребаланс	Расходи од заеми Буџет	Расходи од заеми Ребаланс	Расходи од донации Буџет	Расходи од донации Ребаланс	Вкупно расходи Буџет	Вкупно расходи Ребаланс
21	*РЕГИОНАЛНИ ОДДЕЛЕНИЈА*	*36.797*	*34.066*	*700*	*700*	*0*	*0*	*0*	*0*	*0*	*0*	*37.497*	*34.766*
40	**ПЛАТИ, НАЕМНИНИ И НАДОМЕСТОЦИ ЗА ВРАБОТЕНИТЕ**	**30.437**	**29.644**	**0**	**0**	**0**	**0**	**0**	**0**	**0**	**0**	**30.437**	**29.644**
401	Основни плати и надоместоци	22.546	21.978	0	0	0	0	0	0	0	0	22.546	21.978
402	Придонеси за социјално осигурување од работодавачите	7.836	7.660	0	0	0	0	0	0	0	0	7.836	7.660
403	Останати придонеси од плати	55	6	0	0	0	0	0	0	0	0	55	6
42	**СТОКИ И УСЛУГИ**	**6.360**	**4.422**	**700**	**700**	**0**	**0**	**0**	**0**	**0**	**0**	**7.060**	**5.122**
420	Патни и дневни расходи	250	175	0	0	0	0	0	0	0	0	250	175
421	Комунални услуги,греење, комуникација и транспорт	4.200	2.940	700	700	0	0	0	0	0	0	4.900	3.640
423	Ситен инвентар, алат и други материјали за поправки	280	196	0	0	0	0	0	0	0	0	280	196
424	Поправки и тековно одржување	350	215	0	0	0	0	0	0	0	0	350	215
425	Договорни услуги	1.200	840	0	0	0	0	0	0	0	0	1.200	840
426	Други тековни расходи	80	56	0	0	0	0	0	0	0	0	80	56
22	*АНКЕТА ЗА МИСЛЕЊЕ НА ПОТРОШУВАЧИТЕ*	*1.192*	*835*	*0*	*0*	*0*	*0*	*0*	*0*	*320*	*320*	*1.512*	*1.155*
42	**СТОКИ И УСЛУГИ**	**1.192**	**835**	**0**	**0**	**0**	**0**	**0**	**0**	**320**	**320**	**1.512**	**1.155**
420	Патни и дневни расходи	104	73	0	0	0	0	0	0	0	0	104	73
421	Комунални услуги,греење, комуникација и транспорт	64	45	0	0	0	0	0	0	0	0	64	45
423	Ситен инвентар, алат и други материјали за поправки	10	7	0	0	0	0	0	0	0	0	10	7
425	Договорни услуги	1.014	710	0	0	0	0	0	0	320	320	1.334	1.030
3	ПРОГРАМА ЗА ПОПИС	**2.475**	**1.732**	**0**	**0**	**0**	**0**	**0**	**0**	**0**	**0**	**2.475**	**1.732**
30	*ПРОГРАМА ЗА ПОПИС*	*2.475*	*1.732*	*0*	*0*	*0*	*0*	*0*	*0*	*0*	*0*	*2.475*	*1.732*
42	**СТОКИ И УСЛУГИ**	**2.475**	**1.732**	**0**	**0**	**0**	**0**	**0**	**0**	**0**	**0**	**2.475**	**1.732**
420	Патни и дневни расходи	450	315	0	0	0	0	0	0	0	0	450	315
421	Комунални услуги,греење, комуникација и транспорт	275	192	0	0	0	0	0	0	0	0	275	192
423	Ситен инвентар, алат и други материјали за поправки	350	245	0	0	0	0	0	0	0	0	350	245
425	Договорни услуги	1.300	910	0	0	0	0	0	0	0	0	1.300	910
426	Други тековни расходи	100	70	0	0	0	0	0	0	0	0	100	70
4	ИЗБОРНИ АКТИВНОСТИ	**1.404**	**1.087**	**4.800**	**4.800**	**0**	**0**	**0**	**0**	**0**	**0**	**6.204**	**5.887**
40	*ИЗБОРНИ АКТИВНОСТИ*	*1.404*	*1.087*	*4.800*	*4.800*	*0*	*0*	*0*	*0*	*0*	*0*	*6.204*	*5.887*
42	**СТОКИ И УСЛУГИ**	**1.404**	**1.087**	**4.800**	**4.800**	**0**	**0**	**0**	**0**	**0**	**0**	**6.204**	**5.887**
420	Патни и дневни расходи	54	37	1.000	1.000	0	0	0	0	0	0	1.054	1.037
421	Комунални услуги,греење, комуникација и транспорт	50	50	150	150	0	0	0	0	0	0	200	200
423	Ситен инвентар, алат и други материјали за поправки	1.000	700	50	50	0	0	0	0	0	0	1.050	750
425	Договорни услуги	300	300	3.500	3.500	0	0	0	0	0	0	3.800	3.800
426	Други тековни расходи	0	0	100	100	0	0	0	0	0	0	100	100
Г	ЈАКНЕЊЕ НА ВЛАДЕЕЊЕТО НА ПРАВОТО	**350**	**350**	**0**	**0**	**0**	**0**	**0**	**0**	**0**	**0**	**350**	**350**

ДРЖАВЕН ЗАВОД ЗА СТАТИСТИКА

Раздел / Програма / Потпрограма / Категорија / Ставка	О П И С	Б У Џ Е Т 2 0 0 9											
		Расходи на Основен буџет				Расходи од самофинансирачки активности		Расходи од заеми		Расходи од донации		Вкупно расходи	
		Буџет	Ребаланс	Буџет	Ребаланс	Буџет	Ребаланс	Буџет	Ребаланс	Буџет	Ребаланс	Буџет	Ребаланс
Г1	*БОРБА ПРОТИВ КОРУПЦИЈА И ОРГАНИЗИРАН КРИМИНАЛ*	*350*	*350*	*0*	*0*	*0*	*0*	*0*	*0*	*0*	*0*	*350*	*350*
48	**КАПИТАЛНИ РАСХОДИ**	**350**	**350**	**0**	**0**	**0**	**0**	**0**	**0**	**0**	**0**	**350**	**350**
483	Купување на мебел, опрема, возила и машини	350	350	0	0	0	0	0	0	0	0	350	350
М	ИНТЕГРАЦИЈА ВО ЕУ	**2.583**	**2.583**	**0**	**0**	**0**	**0**	**0**	**0**	**0**	**0**	**2.583**	**2.583**
МА	*ПОМОШ ПРИ ТРАНЗИЦИЈА И ИНСТИТУЦИОНАЛНА НАДГРАДБА*	*2.583*	*2.583*	*0*	*0*	*0*	*0*	*0*	*0*	*0*	*0*	*2.583*	*2.583*
48	**КАПИТАЛНИ РАСХОДИ**	**2.583**	**2.583**	**0**	**0**	**0**	**0**	**0**	**0**	**0**	**0**	**2.583**	**2.583**
483	Купување на мебел, опрема, возила и машини	2.583	2.583	0	0	0	0	0	0	0	0	2.583	2.583

ДРЖАВЕН ЗАВОД ЗА СТАТИСТИКА

Раздел / Програма / Потпрограма / Категорија / Ставка	ОПИС	БУЏЕТ 2009: Расходи на Основен буџет – Буџет	Расходи на Основен буџет – Ребаланс	Буџет	Ребаланс	Расходи од самофинансирачки активности – Буџет	Расходи од самофинансирачки активности – Ребаланс	Расходи од заеми – Буџет	Расходи од заеми – Ребаланс	Расходи од донации – Буџет	Расходи од донации – Ребаланс	Вкупно расходи – Буџет	Вкупно расходи – Ребаланс
24001	**ДРЖАВЕН АРХИВ НА РЕПУБЛИКА МАКЕДОНИЈА**	**103.955**	**97.540**	**7.500**	**7.500**	**0**	**0**	**0**	**0**	**0**	**0**	**111.455**	**105.040**
1	**АДМИНИСТРАЦИЈА**	**21.262**	**18.503**	**7.500**	**7.500**	**0**	**0**	**0**	**0**	**0**	**0**	**28.762**	**26.003**
10	АДМИНИСТРАЦИЈА	21.262	18.503	7.500	7.500	0	0	0	0	0	0	28.762	26.003
2	**ИНСПЕКЦИСКИ НАДЗОР И ЗАШТИТА НА АРХИВСКА ГРАЃА**	**82.693**	**79.037**	**0**	**0**	**0**	**0**	**0**	**0**	**0**	**0**	**82.693**	**79.037**
20	ИНСПЕКЦИСКИ НАДЗОР И ЗАШТИТА НА АРХИВСКА ГРАЃА	82.693	79.037	0	0	0	0	0	0	0	0	82.693	79.037
РАСХОДИ													
40	**ПЛАТИ, НАЕМНИНИ И НАДОМЕСТОЦИ ЗА ВРАБОТЕНИТЕ**	**87.675**	**85.583**	**0**	**0**	**0**	**0**	**0**	**0**	**0**	**0**	**87.675**	**85.583**
401	Основни плати и надоместоци	61.605	60.107	0	0	0	0	0	0	0	0	61.605	60.107
402	Придонеси за социјално осигурување од работодавачите	25.914	25.462	0	0	0	0	0	0	0	0	25.914	25.462
403	Останати придонеси од плати	156	14	0	0	0	0	0	0	0	0	156	14
42	**СТОКИ И УСЛУГИ**	**14.410**	**10.087**	**5.800**	**5.800**	**0**	**0**	**0**	**0**	**0**	**0**	**20.210**	**15.887**
420	Патни и дневни расходи	2.480	1.736	700	700	0	0	0	0	0	0	3.180	2.436
421	Комунални услуги,греење, комуникација и транспорт	6.738	4.717	400	400	0	0	0	0	0	0	7.138	5.117
423	Ситен инвентар, алат и други материјали за поправки	795	556	1.300	1.300	0	0	0	0	0	0	2.095	1.856
424	Поправки и тековно одржување	2.059	1.441	1.740	1.740	0	0	0	0	0	0	3.799	3.181
425	Договорни услуги	2.190	1.533	1.400	1.400	0	0	0	0	0	0	3.590	2.933
426	Други тековни расходи	148	104	260	260	0	0	0	0	0	0	408	364
48	**КАПИТАЛНИ РАСХОДИ**	**1.870**	**1.870**	**1.700**	**1.700**	**0**	**0**	**0**	**0**	**0**	**0**	**3.570**	**3.570**
481	Градежни објекти	700	700	300	300	0	0	0	0	0	0	1.000	1.000
483	Купување на мебел, опрема, возила и машини	1.170	1.170	1.400	1.400	0	0	0	0	0	0	2.570	2.570
1	АДМИНИСТРАЦИЈА	**21.262**	**18.503**	**7.500**	**7.500**	**0**	**0**	**0**	**0**	**0**	**0**	**28.762**	**26.003**
10	***АДМИНИСТРАЦИЈА***	***21.262***	***18.503***	***7.500***	***7.500***	***0***	***0***	***0***	***0***	***0***	***0***	***28.762***	***26.003***
40	**ПЛАТИ, НАЕМНИНИ И НАДОМЕСТОЦИ ЗА ВРАБОТЕНИТЕ**	**11.802**	**11.521**	**0**	**0**	**0**	**0**	**0**	**0**	**0**	**0**	**11.802**	**11.521**
401	Основни плати и надоместоци	8.168	7.967	0	0	0	0	0	0	0	0	8.168	7.967
402	Придонеси за социјално осигурување од работодавачите	3.614	3.552	0	0	0	0	0	0	0	0	3.614	3.552
403	Останати придонеси од плати	20	2	0	0	0	0	0	0	0	0	20	2
42	**СТОКИ И УСЛУГИ**	**8.260**	**5.782**	**5.800**	**5.800**	**0**	**0**	**0**	**0**	**0**	**0**	**14.060**	**11.582**
420	Патни и дневни расходи	2.200	1.540	700	700	0	0	0	0	0	0	2.900	2.240
421	Комунални услуги,греење, комуникација и транспорт	3.900	2.730	400	400	0	0	0	0	0	0	4.300	3.130

ДРЖАВЕН АРХИВ НА РЕПУБЛИКА МАКЕДОНИЈА

Раздел / Програма / Потпрограма / Категорија / Ставка	О П И С	БУЏЕТ 2009									
		Расходи на Основен буџет				Расходи од самофинансирачки активности		Расходи од заеми		Расходи од донации		Вкупно расходи	
		Буџет	Ребаланс	Буџет	Ребаланс	Буџет	Ребаланс	Буџет	Ребаланс	Буџет	Ребаланс	Буџет	Ребаланс
423	Ситен инвентар, алат и други материјали за поправки	396	277	1.300	1.300	0	0	0	0	0	0	1.696	1.577
424	Поправки и тековно одржување	1.200	840	1.740	1.740	0	0	0	0	0	0	2.940	2.580
425	Договорни услуги	490	343	1.400	1.400	0	0	0	0	0	0	1.890	1.743
426	Други тековни расходи	74	52	260	260	0	0	0	0	0	0	334	312
48	**КАПИТАЛНИ РАСХОДИ**	**1.200**	**1.200**	**1.700**	**1.700**	**0**	**0**	**0**	**0**	**0**	**0**	**2.900**	**2.900**
481	Градежни објекти	700	700	300	300	0	0	0	0	0	0	1.000	1.000
483	Купување на мебел, опрема, возила и машини	500	500	1.400	1.400	0	0	0	0	0	0	1.900	1.900
2	ИНСПЕКЦИСКИ НАДЗОР И ЗАШТИТА НА АРХИВСКА ГРАЃА	**82.693**	**79.037**	**0**	**0**	**0**	**0**	**0**	**0**	**0**	**0**	**82.693**	**79.037**
20	***ИНСПЕКЦИСКИ НАДЗОР И ЗАШТИТА НА АРХИВСКА ГРАЃА***	***82.693***	***79.037***	***0***	***0***	***0***	***0***	***0***	***0***	***0***	***0***	***82.693***	***79.037***
40	**ПЛАТИ, НАЕМНИНИ И НАДОМЕСТОЦИ ЗА ВРАБОТЕНИТЕ**	**75.873**	**74.062**	**0**	**0**	**0**	**0**	**0**	**0**	**0**	**0**	**75.873**	**74.062**
401	Основни плати и надоместоци	53.437	52.140	0	0	0	0	0	0	0	0	53.437	52.140
402	Придонеси за социјално осигурување од работодавачите	22.300	21.910	0	0	0	0	0	0	0	0	22.300	21.910
403	Останати придонеси од плати	136	12	0	0	0	0	0	0	0	0	136	12
42	**СТОКИ И УСЛУГИ**	**6.150**	**4.305**	**0**	**0**	**0**	**0**	**0**	**0**	**0**	**0**	**6.150**	**4.305**
420	Патни и дневни расходи	280	196	0	0	0	0	0	0	0	0	280	196
421	Комунални услуги,греење, комуникација и транспорт	2.838	1.987	0	0	0	0	0	0	0	0	2.838	1.987
423	Ситен инвентар, алат и други материјали за поправки	399	279	0	0	0	0	0	0	0	0	399	279
424	Поправки и тековно одржување	859	601	0	0	0	0	0	0	0	0	859	601
425	Договорни услуги	1.700	1.190	0	0	0	0	0	0	0	0	1.700	1.190
426	Други тековни расходи	74	52	0	0	0	0	0	0	0	0	74	52
48	**КАПИТАЛНИ РАСХОДИ**	**670**	**670**	**0**	**0**	**0**	**0**	**0**	**0**	**0**	**0**	**670**	**670**
483	Купување на мебел, опрема, возила и машини	670	670	0	0	0	0	0	0	0	0	670	670

ДРЖАВЕН АРХИВ НА РЕПУБЛИКА МАКЕДОНИЈА

Раздел / Програма / Потпрограма / Категорија / Ставка	О П И С	БУЏЕТ 2009											
		Расходи на Основен буџет				Расходи од самофинансирачки активности		Расходи од заеми		Расходи од донации		Вкупно расходи	
		Буџет	Ребаланс	Буџет	Ребаланс	Буџет	Ребаланс	Буџет	Ребаланс	Буџет	Ребаланс	Буџет	Ребаланс
25001	**БИРО ЗА СУДСКИ ВЕШТАЧЕЊА**	**16.730**	**16.454**	**9.670**	**9.670**	**0**	**0**	**0**	**0**	**0**	**0**	**26.400**	**26.124**
2	**СУДСКИ ВЕШТАЧЕЊА**	**16.730**	**16.454**	**9.670**	**9.670**	**0**	**0**	**0**	**0**	**0**	**0**	**26.400**	**26.124**
20	СУДСКИ ВЕШТАЧЕЊА	16.730	16.454	9.670	9.670	0	0	0	0	0	0	26.400	26.124
РАСХОДИ													
40	**ПЛАТИ, НАЕМНИНИ И НАДОМЕСТОЦИ ЗА ВРАБОТЕНИТЕ**	**16.730**	**16.454**	**0**	**0**	**0**	**0**	**0**	**0**	**0**	**0**	**16.730**	**16.454**
401	Основни плати и надоместоци	10.361	10.163	0	0	0	0	0	0	0	0	10.361	10.163
402	Придонеси за социјално осигурување од работодавачите	6.335	6.289	0	0	0	0	0	0	0	0	6.335	6.289
403	Останати придонеси од плати	34	2	0	0	0	0	0	0	0	0	34	2
42	**СТОКИ И УСЛУГИ**	**0**	**0**	**8.480**	**8.480**	**0**	**0**	**0**	**0**	**0**	**0**	**8.480**	**8.480**
420	Патни и дневни расходи	0	0	950	950	0	0	0	0	0	0	950	950
421	Комунални услуги,греење, комуникација и транспорт	0	0	1.900	1.900	0	0	0	0	0	0	1.900	1.900
423	Ситен инвентар, алат и други материјали за поправки	0	0	350	290	0	0	0	0	0	0	350	290
424	Поправки и тековно одржување	0	0	500	560	0	0	0	0	0	0	500	560
425	Договорни услуги	0	0	2.930	2.930	0	0	0	0	0	0	2.930	2.930
426	Други тековни расходи	0	0	1.850	1.850	0	0	0	0	0	0	1.850	1.850
48	**КАПИТАЛНИ РАСХОДИ**	**0**	**0**	**1.190**	**1.190**	**0**	**0**	**0**	**0**	**0**	**0**	**1.190**	**1.190**
481	Градежни објекти	0	0	290	290	0	0	0	0	0	0	290	290
483	Купување на мебел, опрема, возила и машини	0	0	900	900	0	0	0	0	0	0	900	900
2	СУДСКИ ВЕШТАЧЕЊА	**16.730**	**16.454**	**9.670**	**9.670**	**0**	**0**	**0**	**0**	**0**	**0**	**26.400**	**26.124**
20	***СУДСКИ ВЕШТАЧЕЊА***	***16.730***	***16.454***	***9.670***	***9.670***	***0***	***0***	***0***	***0***	***0***	***0***	***26.400***	***26.124***
40	**ПЛАТИ, НАЕМНИНИ И НАДОМЕСТОЦИ ЗА ВРАБОТЕНИТЕ**	**16.730**	**16.454**	**0**	**0**	**0**	**0**	**0**	**0**	**0**	**0**	**16.730**	**16.454**
401	Основни плати и надоместоци	10.361	10.163	0	0	0	0	0	0	0	0	10.361	10.163
402	Придонеси за социјално осигурување од работодавачите	6.335	6.289	0	0	0	0	0	0	0	0	6.335	6.289
403	Останати придонеси од плати	34	2	0	0	0	0	0	0	0	0	34	2
42	**СТОКИ И УСЛУГИ**	**0**	**0**	**8.480**	**8.480**	**0**	**0**	**0**	**0**	**0**	**0**	**8.480**	**8.480**
420	Патни и дневни расходи	0	0	950	950	0	0	0	0	0	0	950	950
421	Комунални услуги,греење, комуникација и транспорт	0	0	1.900	1.900	0	0	0	0	0	0	1.900	1.900
423	Ситен инвентар, алат и други материјали за поправки	0	0	350	290	0	0	0	0	0	0	350	290
424	Поправки и тековно одржување	0	0	500	560	0	0	0	0	0	0	500	560
425	Договорни услуги	0	0	2.930	2.930	0	0	0	0	0	0	2.930	2.930

БИРО ЗА СУДСКИ ВЕШТАЧЕЊА

Раздел / Програма / Потпрограма / Категорија / Ставка	ОПИС	БУЏЕТ 2009									
		Расходи на Основен буџет				Расходи од самофинансирачки активности		Расходи од заеми		Расходи од донации		Вкупно расходи	
		Буџет	Ребаланс	Буџет	Ребаланс	Буџет	Ребаланс	Буџет	Ребаланс	Буџет	Ребаланс	Буџет	Ребаланс
426	Други тековни расходи	0	0	1.850	1.850	0	0	0	0	0	0	1.850	1.850
48	**КАПИТАЛНИ РАСХОДИ**	**0**	**0**	**1.190**	**1.190**	**0**	**0**	**0**	**0**	**0**	**0**	**1.190**	**1.190**
481	Градежни објекти	0	0	290	290	0	0	0	0	0	0	290	290
483	Купување на мебел, опрема, возила и машини	0	0	900	900	0	0	0	0	0	0	900	900

БИРО ЗА СУДСКИ ВЕШТАЧЕЊА

Раздел / Програма / Потпрограма / Категорија / Ставка	О П И С	БУЏЕТ 2009 Расходи на Основен буџет Буџет	Ребаланс	Буџет	Ребаланс	Расходи од самофинансирачки активности Буџет	Ребаланс	Расходи од заеми Буџет	Ребаланс	Расходи од донации Буџет	Ребаланс	Вкупно расходи Буџет	Ребаланс
26001	**МАКЕДОНСКА АКАДЕМИЈА НА НАУКИТЕ И УМЕТНОСТИТЕ**	**92.450**	**78.648**	**0**	**0**	**43.000**	**43.000**	**0**	**0**	**60.000**	**60.000**	**195.450**	**181.648**
1	**АДМИНИСТРАЦИЈА**	**92.450**	**78.648**	**0**	**0**	**43.000**	**43.000**	**0**	**0**	**60.000**	**60.000**	**195.450**	**181.648**
10	АДМИНИСТРАЦИЈА	92.450	78.648	0	0	43.000	43.000	0	0	60.000	60.000	195.450	181.648
РАСХОДИ													
40	**ПЛАТИ, НАЕМНИНИ И НАДОМЕСТОЦИ ЗА ВРАБОТЕНИТЕ**	**45.250**	**44.648**	**0**	**0**	**0**	**3.000**	**0**	**0**	**0**	**0**	**45.250**	**47.648**
401	Основни плати и надоместоци	38.700	38.213	0	0	0	2.580	0	0	0	0	38.700	40.793
402	Придонеси за социјално осигурување од работодавачите	6.520	6.432	0	0	0	415	0	0	0	0	6.520	6.847
403	Останати придонеси од плати	30	3	0	0	0	5	0	0	0	0	30	8
42	**СТОКИ И УСЛУГИ**	**44.500**	**31.290**	**0**	**0**	**40.000**	**37.000**	**0**	**0**	**56.000**	**36.057**	**140.500**	**104.347**
420	Патни и дневни расходи	2.500	1.750	0	0	2.000	2.000	0	0	1.000	3.931	5.500	7.681
421	Комунални услуги,греење, комуникација и транспорт	13.000	9.100	0	0	1.000	1.000	0	0	0	0	14.000	10.100
423	Ситен инвентар, алат и други материјали за поправки	2.500	1.750	0	0	12.000	12.000	0	0	2.000	2.000	16.500	15.750
424	Поправки и тековно одржување	1.000	700	0	0	2.000	2.000	0	0	500	603	3.500	3.303
425	Договорни услуги	25.000	17.500	0	0	22.000	19.000	0	0	52.000	29.023	99.000	65.523
426	Други тековни расходи	500	490	0	0	1.000	1.000	0	0	500	500	2.000	1.990
46	**СУБВЕНЦИИ И ТРАНСФЕРИ**	**0**	**10**	**0**	**0**	**0**	**0**	**0**	**0**	**0**	**0**	**0**	**10**
464	Разни трансфери	0	10	0	0	0	0	0	0	0	0	0	10
48	**КАПИТАЛНИ РАСХОДИ**	**2.700**	**2.700**	**0**	**0**	**3.000**	**3.000**	**0**	**0**	**4.000**	**23.943**	**9.700**	**29.643**
481	Градежни објекти	1.500	1.500	0	0	0	0	0	0	0	0	1.500	1.500
483	Купување на мебел, опрема, возила и машини	1.200	1.200	0	0	3.000	3.000	0	0	4.000	23.943	8.200	28.143
1	АДМИНИСТРАЦИЈА	**92.450**	**78.648**	**0**	**0**	**43.000**	**43.000**	**0**	**0**	**60.000**	**60.000**	**195.450**	**181.648**
10	***АДМИНИСТРАЦИЈА***	***92.450***	***78.648***	***0***	***0***	***43.000***	***43.000***	***0***	***0***	***60.000***	***60.000***	***195.450***	***181.648***
40	**ПЛАТИ, НАЕМНИНИ И НАДОМЕСТОЦИ ЗА ВРАБОТЕНИТЕ**	**45.250**	**44.648**	**0**	**0**	**0**	**3.000**	**0**	**0**	**0**	**0**	**45.250**	**47.648**
401	Основни плати и надоместоци	38.700	38.213	0	0	0	2.580	0	0	0	0	38.700	40.793
402	Придонеси за социјално осигурување од работодавачите	6.520	6.432	0	0	0	415	0	0	0	0	6.520	6.847
403	Останати придонеси од плати	30	3	0	0	0	5	0	0	0	0	30	8
42	**СТОКИ И УСЛУГИ**	**44.500**	**31.290**	**0**	**0**	**40.000**	**37.000**	**0**	**0**	**56.000**	**36.057**	**140.500**	**104.347**
420	Патни и дневни расходи	2.500	1.750	0	0	2.000	2.000	0	0	1.000	3.931	5.500	7.681
421	Комунални услуги,греење, комуникација и транспорт	13.000	9.100	0	0	1.000	1.000	0	0	0	0	14.000	10.100
423	Ситен инвентар, алат и други материјали за поправки	2.500	1.750	0	0	12.000	12.000	0	0	2.000	2.000	16.500	15.750

МАКЕДОНСКА АКАДЕМИЈА НА НАУКИТЕ И УМЕТНОСТИТЕ

Раздел / Програма / Потпрограма / Категорија / Ставка	ОПИС	БУЏЕТ 2009									
		Расходи на Основен буџет				Расходи од самофинансирачки активности		Расходи од заеми		Расходи од донации		Вкупно расходи	
		Буџет	Ребаланс	Буџет	Ребаланс	Буџет	Ребаланс	Буџет	Ребаланс	Буџет	Ребаланс	Буџет	Ребаланс
424	Поправки и тековно одржување	1.000	700	0	0	2.000	2.000	0	0	500	603	3.500	3.303
425	Договорни услуги	25.000	17.500	0	0	22.000	19.000	0	0	52.000	29.023	99.000	65.523
426	Други тековни расходи	500	490	0	0	1.000	1.000	0	0	500	500	2.000	1.990
46	**СУБВЕНЦИИ И ТРАНСФЕРИ**	**0**	**10**	**0**	**0**	**0**	**0**	**0**	**0**	**0**	**0**	**0**	**10**
464	Разни трансфери	0	10	0	0	0	0	0	0	0	0	0	10
48	**КАПИТАЛНИ РАСХОДИ**	**2.700**	**2.700**	**0**	**0**	**3.000**	**3.000**	**0**	**0**	**4.000**	**23.943**	**9.700**	**29.643**
481	Градежни објекти	1.500	1.500	0	0	0	0	0	0	0	0	1.500	1.500
483	Купување на мебел, опрема, возила и машини	1.200	1.200	0	0	3.000	3.000	0	0	4.000	23.943	8.200	28.143

МАКЕДОНСКА АКАДЕМИЈА НА НАУКИТЕ И УМЕТНОСТИТЕ

Раздел / Програма / Потпрограма / Категорија / Ставка	ОПИС	БУЏЕТ 2009											
		Расходи на Основен буџет				Расходи од самофинансирачки активности		Расходи од заеми		Расходи од донации		Вкупно расходи	
		Буџет	Ребаланс	Буџет	Ребаланс	Буџет	Ребаланс	Буџет	Ребаланс	Буџет	Ребаланс	Буџет	Ребаланс
28001	БИРО ЗА РЕГИОНАЛЕН РАЗВОЈ	166.408	136.253	28.600	28.600	0	0	0	0	105.550	105.567	300.558	270.420
1	**АДМИНИСТРАЦИЈА**	163.408	133.253	28.600	28.600	0	0	0	0	0	17	192.008	161.870
10	АДМИНИСТРАЦИЈА	13.408	13.253	12.100	12.100	0	0	0	0	0	17	25.508	25.370
1A	РАМНОМЕРЕН И ОДРЖЛИВ РЕГИОНАЛЕН РЕГИОНАЛЕН РАЗВОЈ	150.000	120.000	16.500	16.500	0	0	0	0	0	0	166.500	136.500
2	**ПРОЕКТ ЗА ЕКОЛОШКА ЗАШТИТА ПО ДОЛИНАТА НА РЕКАТА РАДИКА**	3.000	3.000	0	0	0	0	0	0	105.550	105.550	108.550	108.550
2A	ПРОЕКТ ЗА ЕКОЛОШКА ЗАШТИТА ПО ДОЛИНАТА НА РЕКАТА РАДИКА	3.000	3.000	0	0	0	0	0	0	105.550	105.550	108.550	108.550
	РАСХОДИ												
40	**ПЛАТИ, НАЕМНИНИ И НАДОМЕСТОЦИ ЗА ВРАБОТЕНИТЕ**	8.208	8.053	0	0	0	0	0	0	0	0	8.208	8.053
401	Основни плати и надоместоци	5.630	5.519	0	0	0	0	0	0	0	0	5.630	5.519
402	Придонеси за социјално осигурување од работодавачите	2.550	2.533	0	0	0	0	0	0	0	0	2.550	2.533
403	Останати придонеси од плати	28	1	0	0	0	0	0	0	0	0	28	1
42	**СТОКИ И УСЛУГИ**	5.200	5.200	8.600	8.600	0	0	0	0	7.400	7.400	21.200	21.200
420	Патни и дневни расходи	200	200	0	0	0	0	0	0	0	0	200	200
421	Комунални услуги,греење, комуникација и транспорт	1.900	1.900	1.500	1.500	0	0	0	0	1.200	1.200	4.600	4.600
423	Ситен инвентар, алат и други материјали за поправки	350	350	300	300	0	0	0	0	200	200	850	850
424	Поправки и тековно одржување	800	800	1.800	1.800	0	0	0	0	0	0	2.600	2.600
425	Договорни услуги	1.650	1.650	4.500	4.500	0	0	0	0	5.400	5.400	11.550	11.550
426	Други тековни расходи	300	300	500	500	0	0	0	0	600	600	1.400	1.400
48	**КАПИТАЛНИ РАСХОДИ**	153.000	123.000	20.000	20.000	0	0	0	0	98.150	98.167	271.150	241.167
482	Други градежни објекти	0	0	0	0	0	0	0	0	82.400	82.400	82.400	82.400
483	Купување на мебел, опрема, возила и машини	0	0	3.500	3.500	0	0	0	0	15.750	15.767	19.250	19.267
485	Други нефинансиски средства	3.000	3.000	0	0	0	0	0	0	0	0	3.000	3.000
488	Капитални дотации до ЕЛС	150.000	120.000	16.500	16.500	0	0	0	0	0	0	166.500	136.500
1	АДМИНИСТРАЦИЈА	163.408	133.253	28.600	28.600	0	0	0	0	0	17	192.008	161.870
10	***АДМИНИСТРАЦИЈА***	*13.408*	*13.253*	*12.100*	*12.100*	*0*	*0*	*0*	*0*	*0*	*17*	*25.508*	*25.370*
40	**ПЛАТИ, НАЕМНИНИ И НАДОМЕСТОЦИ ЗА ВРАБОТЕНИТЕ**	8.208	8.053	0	0	0	0	0	0	0	0	8.208	8.053
401	Основни плати и надоместоци	5.630	5.519	0	0	0	0	0	0	0	0	5.630	5.519
402	Придонеси за социјално осигурување од работодавачите	2.550	2.533	0	0	0	0	0	0	0	0	2.550	2.533
403	Останати придонеси од плати	28	1	0	0	0	0	0	0	0	0	28	1

БИРО ЗА РЕГИОНАЛЕН РАЗВОЈ

Раздел / Програма / Потпрограма / Категорија / Ставка	ОПИС	БУЏЕТ 2009									
		Расходи на Основен буџет				Расходи од самофинансирачки активности		Расходи од заеми		Расходи од донации		Вкупно расходи	
		Буџет	Ребаланс	Буџет	Ребаланс	Буџет	Ребаланс	Буџет	Ребаланс	Буџет	Ребаланс	Буџет	Ребаланс
42	**СТОКИ И УСЛУГИ**	**5.200**	**5.200**	**8.600**	**8.600**	**0**	**0**	**0**	**0**	**0**	**0**	**13.800**	**13.800**
420	Патни и дневни расходи	200	200	0	0	0	0	0	0	0	0	200	200
421	Комунални услуги,греење, комуникација и транспорт	1.900	1.900	1.500	1.500	0	0	0	0	0	0	3.400	3.400
423	Ситен инвентар, алат и други материјали за поправки	350	350	300	300	0	0	0	0	0	0	650	650
424	Поправки и тековно одржување	800	800	1.800	1.800	0	0	0	0	0	0	2.600	2.600
425	Договорни услуги	1.650	1.650	4.500	4.500	0	0	0	0	0	0	6.150	6.150
426	Други тековни расходи	300	300	500	500	0	0	0	0	0	0	800	800
48	**КАПИТАЛНИ РАСХОДИ**	**0**	**0**	**3.500**	**3.500**	**0**	**0**	**0**	**0**	**0**	**17**	**3.500**	**3.517**
483	Купување на мебел, опрема, возила и машини	0	0	3.500	3.500	0	0	0	0	0	17	3.500	3.517
1А	***РАМНОМЕРЕН И ОДРЖЛИВ РЕГИОНАЛЕН РЕГИОНАЛЕН РАЗВОЈ***	***150.000***	***120.000***	***16.500***	***16.500***	***0***	***0***	***0***	***0***	***0***	***0***	***166.500***	***136.500***
48	**КАПИТАЛНИ РАСХОДИ**	**150.000**	**120.000**	**16.500**	**16.500**	**0**	**0**	**0**	**0**	**0**	**0**	**166.500**	**136.500**
488	Капитални дотации до ЕЛС	150.000	120.000	16.500	16.500	0	0	0	0	0	0	166.500	136.500
2	**ПРОЕКТ ЗА ЕКОЛОШКА ЗАШТИТА ПО ДОЛИНАТА НА РЕКАТА РАДИКА**	**3.000**	**3.000**	**0**	**0**	**0**	**0**	**0**	**0**	**105.550**	**105.550**	**108.550**	**108.550**
2А	***ПРОЕКТ ЗА ЕКОЛОШКА ЗАШТИТА ПО ДОЛИНАТА НА РЕКАТА РАДИКА***	***3.000***	***3.000***	***0***	***0***	***0***	***0***	***0***	***0***	***105.550***	***105.550***	***108.550***	***108.550***
42	**СТОКИ И УСЛУГИ**	**0**	**0**	**0**	**0**	**0**	**0**	**0**	**0**	**7.400**	**7.400**	**7.400**	**7.400**
421	Комунални услуги,греење, комуникација и транспорт	0	0	0	0	0	0	0	0	1.200	1.200	1.200	1.200
423	Ситен инвентар, алат и други материјали за поправки	0	0	0	0	0	0	0	0	200	200	200	200
425	Договорни услуги	0	0	0	0	0	0	0	0	5.400	5.400	5.400	5.400
426	Други тековни расходи	0	0	0	0	0	0	0	0	600	600	600	600
48	**КАПИТАЛНИ РАСХОДИ**	**3.000**	**3.000**	**0**	**0**	**0**	**0**	**0**	**0**	**98.150**	**98.150**	**101.150**	**101.150**
482	Други градежни објекти	0	0	0	0	0	0	0	0	82.400	82.400	82.400	82.400
483	Купување на мебел, опрема, возила и машини	0	0	0	0	0	0	0	0	15.750	15.750	15.750	15.750
485	Други нефинансиски средства	3.000	3.000	0	0	0	0	0	0	0	0	3.000	3.000

БИРО ЗА РЕГИОНАЛЕН РАЗВОЈ

Раздел / Програма / Потпрограма / Категорија / Ставка	ОПИС	БУЏЕТ 2009											
		Расходи на Основен буџет				Расходи од самофинансирачки активности		Расходи од заеми		Расходи од донации		Вкупно расходи	
		Буџет	Ребаланс	Буџет	Ребаланс	Буџет	Ребаланс	Буџет	Ребаланс	Буџет	Ребаланс	Буџет	Ребаланс
29010	**СУДСКА ВЛАСТ**	**1.840.207**	**1.757.179**	**9.611**	**9.611**	**0**	**0**	**0**	**0**	**0**	**1.487**	**1.849.818**	**1.768.277**
2	**СУДСКА АДМИНИСТРАЦИЈА**	**1.807.074**	**1.724.225**	**9.611**	**9.611**	**0**	**0**	**0**	**0**	**0**	**213**	**1.816.685**	**1.734.049**
20	СУДСКА АДМИНИСТРАЦИЈА	1.807.074	1.724.225	9.611	9.611	0	0	0	0	0	213	1.816.685	1.734.049
3	**АКАДЕМИЈА ЗА ОБУКА НА СУДИИ И ОБВИНИТЕЛИ**	**33.133**	**32.954**	**0**	**0**	**0**	**0**	**0**	**0**	**0**	**1.274**	**33.133**	**34.228**
30	АКАДЕМИЈА ЗА ОБУКА НА СУДИИ И ОБВИНИТЕЛИ	33.133	32.954	0	0	0	0	0	0	0	1.274	33.133	34.228
РАСХОДИ													
40	**ПЛАТИ, НАЕМНИНИ И НАДОМЕСТОЦИ ЗА ВРАБОТЕНИТЕ**	**1.529.005**	**1.452.977**	**0**	**0**	**0**	**0**	**0**	**0**	**0**	**0**	**1.529.005**	**1.452.977**
401	Основни плати и надоместоци	900.814	875.014	0	0	0	0	0	0	0	0	900.814	875.014
402	Придонеси за социјално осигурување од работодавачите	622.172	577.741	0	0	0	0	0	0	0	0	622.172	577.741
403	Останати придонеси од плати	6.019	222	0	0	0	0	0	0	0	0	6.019	222
42	**СТОКИ И УСЛУГИ**	**235.202**	**235.202**	**9.611**	**9.611**	**0**	**0**	**0**	**0**	**0**	**1.487**	**244.813**	**246.300**
420	Патни и дневни расходи	6.544	6.544	384	384	0	0	0	0	0	247	6.928	7.175
421	Комунални услуги,греење, комуникација и транспорт	92.488	92.488	3.166	3.166	0	0	0	0	0	90	95.654	95.744
423	Ситен инвентар, алат и други материјали за поправки	26.923	26.923	1.329	1.329	0	0	0	0	0	150	28.252	28.402
424	Поправки и тековно одржување	16.423	16.423	881	881	0	0	0	0	0	0	17.304	17.304
425	Договорни услуги	86.448	86.448	3.396	3.396	0	0	0	0	0	1.000	89.844	90.844
426	Други тековни расходи	6.376	6.376	455	455	0	0	0	0	0	0	6.831	6.831
46	**СУБВЕНЦИИ И ТРАНСФЕРИ**	**15.000**	**15.000**	**0**	**0**	**0**	**0**	**0**	**0**	**0**	**0**	**15.000**	**15.000**
464	Разни трансфери	15.000	15.000	0	0	0	0	0	0	0	0	15.000	15.000
48	**КАПИТАЛНИ РАСХОДИ**	**61.000**	**54.000**	**0**	**0**	**0**	**0**	**0**	**0**	**0**	**0**	**61.000**	**54.000**
481	Градежни објекти	38.500	35.000	0	0	0	0	0	0	0	0	38.500	35.000
482	Други градежни објекти	6.700	6.700	0	0	0	0	0	0	0	0	6.700	6.700
483	Купување на мебел, опрема, возила и машини	15.800	12.300	0	0	0	0	0	0	0	0	15.800	12.300
2	СУДСКА АДМИНИСТРАЦИЈА	**1.807.074**	**1.724.225**	**9.611**	**9.611**	**0**	**0**	**0**	**0**	**0**	**213**	**1.816.685**	**1.734.049**
20	***СУДСКА АДМИНИСТРАЦИЈА***	***1.807.074***	***1.724.225***	***9.611***	***9.611***	***0***	***0***	***0***	***0***	***0***	***213***	***1.816.685***	***1.734.049***
40	**ПЛАТИ, НАЕМНИНИ И НАДОМЕСТОЦИ ЗА ВРАБОТЕНИТЕ**	**1.518.204**	**1.442.355**	**0**	**0**	**0**	**0**	**0**	**0**	**0**	**0**	**1.518.204**	**1.442.355**
401	Основни плати и надоместоци	893.120	867.448	0	0	0	0	0	0	0	0	893.120	867.448
402	Придонеси за социјално осигурување од работодавачите	619.084	574.687	0	0	0	0	0	0	0	0	619.084	574.687
403	Останати придонеси од плати	6.000	220	0	0	0	0	0	0	0	0	6.000	220

СУДСКА ВЛАСТ

Раздел / Програма / Потпрограма / Категорија / Ставка	ОПИС	БУЏЕТ 2009									
		Расходи на Основен буџет				Расходи од самофинансирачки активности		Расходи од заеми		Расходи од донации		Вкупно расходи	
		Буџет	Ребаланс	Буџет	Ребаланс	Буџет	Ребаланс	Буџет	Ребаланс	Буџет	Ребаланс	Буџет	Ребаланс
42	**СТОКИ И УСЛУГИ**	**214.870**	**214.870**	**9.611**	**9.611**	**0**	**0**	**0**	**0**	**0**	**213**	**224.481**	**224.694**
420	Патни и дневни расходи	3.544	3.544	384	384	0	0	0	0	0	0	3.928	3.928
421	Комунални услуги,греење, комуникација и транспорт	90.141	90.141	3.166	3.166	0	0	0	0	0	43	93.307	93.350
423	Ситен инвентар, алат и други материјали за поправки	24.923	24.923	1.329	1.329	0	0	0	0	0	20	26.252	26.272
424	Поправки и тековно одржување	16.008	16.008	881	881	0	0	0	0	0	0	16.889	16.889
425	Договорни услуги	75.948	75.948	3.396	3.396	0	0	0	0	0	150	79.344	79.494
426	Други тековни расходи	4.306	4.306	455	455	0	0	0	0	0	0	4.761	4.761
46	**СУБВЕНЦИИ И ТРАНСФЕРИ**	**15.000**	**15.000**	**0**	**0**	**0**	**0**	**0**	**0**	**0**	**0**	**15.000**	**15.000**
464	Разни трансфери	15.000	15.000	0	0	0	0	0	0	0	0	15.000	15.000
48	**КАПИТАЛНИ РАСХОДИ**	**59.000**	**52.000**	**0**	**0**	**0**	**0**	**0**	**0**	**0**	**0**	**59.000**	**52.000**
481	Градежни објекти	38.000	34.500	0	0	0	0	0	0	0	0	38.000	34.500
482	Други градежни објекти	6.700	6.700	0	0	0	0	0	0	0	0	6.700	6.700
483	Купување на мебел, опрема, возила и машини	14.300	10.800	0	0	0	0	0	0	0	0	14.300	10.800
3	**АКАДЕМИЈА ЗА ОБУКА НА СУДИИ И ОБВИНИТЕЛИ**	**33.133**	**32.954**	**0**	**0**	**0**	**0**	**0**	**0**	**0**	**1.274**	**33.133**	**34.228**
30	***АКАДЕМИЈА ЗА ОБУКА НА СУДИИ И ОБВИНИТЕЛИ***	***33.133***	***32.954***	***0***	***0***	***0***	***0***	***0***	***0***	***0***	***1.274***	***33.133***	***34.228***
40	**ПЛАТИ, НАЕМНИНИ И НАДОМЕСТОЦИ ЗА ВРАБОТЕНИТЕ**	**10.801**	**10.622**	**0**	**0**	**0**	**0**	**0**	**0**	**0**	**0**	**10.801**	**10.622**
401	Основни плати и надоместоци	7.694	7.566	0	0	0	0	0	0	0	0	7.694	7.566
402	Придонеси за социјално осигурување од работодавачите	3.088	3.054	0	0	0	0	0	0	0	0	3.088	3.054
403	Останати придонеси од плати	19	2	0	0	0	0	0	0	0	0	19	2
42	**СТОКИ И УСЛУГИ**	**20.332**	**20.332**	**0**	**0**	**0**	**0**	**0**	**0**	**0**	**1.274**	**20.332**	**21.606**
420	Патни и дневни расходи	3.000	3.000	0	0	0	0	0	0	0	247	3.000	3.247
421	Комунални услуги,греење, комуникација и транспорт	2.347	2.347	0	0	0	0	0	0	0	47	2.347	2.394
423	Ситен инвентар, алат и други материјали за поправки	2.000	2.000	0	0	0	0	0	0	0	130	2.000	2.130
424	Поправки и тековно одржување	415	415	0	0	0	0	0	0	0	0	415	415
425	Договорни услуги	10.500	10.500	0	0	0	0	0	0	0	850	10.500	11.350
426	Други тековни расходи	2.070	2.070	0	0	0	0	0	0	0	0	2.070	2.070
48	**КАПИТАЛНИ РАСХОДИ**	**2.000**	**2.000**	**0**	**0**	**0**	**0**	**0**	**0**	**0**	**0**	**2.000**	**2.000**
481	Градежни објекти	500	500	0	0	0	0	0	0	0	0	500	500
483	Купување на мебел, опрема, возила и машини	1.500	1.500	0	0	0	0	0	0	0	0	1.500	1.500

СУДСКА ВЛАСТ

Раздел / Програма / Потпрограма / Категорија / Ставка	ОПИС	БУЏЕТ 2009									
		Расходи на Основен буџет				Расходи од самофинансирачки активности		Расходи од заеми		Расходи од донации		Вкупно расходи	
		Буџет	Ребаланс	Буџет	Ребаланс	Буџет	Ребаланс	Буџет	Ребаланс	Буџет	Ребаланс	Буџет	Ребаланс
31010	**ЈАВНО ОБВИНИТЕЛСТВО НА РЕПУБЛИКА МАКЕДОНИЈА**	318.401	292.469	200	200	0	0	0	0	0	0	318.601	292.669
2	**ЈАВНО ОБВИНИТЕЛСТВО**	318.401	292.469	200	200	0	0	0	0	0	0	318.601	292.669
20	ЈАВНО ОБВИНИТЕЛСТВО	318.401	292.469	200	200	0	0	0	0	0	0	318.601	292.669
РАСХОДИ													
40	**ПЛАТИ, НАЕМНИНИ И НАДОМЕСТОЦИ ЗА ВРАБОТЕНИТЕ**	278.241	252.309	0	0	0	0	0	0	0	0	278.241	252.309
401	Основни плати и надоместоци	199.559	185.310	0	0	0	0	0	0	0	0	199.559	185.310
402	Придонеси за социјално осигурување од работодавачите	78.149	66.960	0	0	0	0	0	0	0	0	78.149	66.960
403	Останати придонеси од плати	533	39	0	0	0	0	0	0	0	0	533	39
42	**СТОКИ И УСЛУГИ**	38.775	38.775	200	200	0	0	0	0	0	0	38.975	38.975
420	Патни и дневни расходи	1.707	1.707	100	100	0	0	0	0	0	0	1.807	1.807
421	Комунални услуги,греење, комуникација и транспорт	11.270	11.270	50	50	0	0	0	0	0	0	11.320	11.320
423	Ситен инвентар, алат и други материјали за поправки	4.520	4.520	50	50	0	0	0	0	0	0	4.570	4.570
424	Поправки и тековно одржување	1.460	1.460	0	0	0	0	0	0	0	0	1.460	1.460
425	Договорни услуги	18.822	18.822	0	0	0	0	0	0	0	0	18.822	18.822
426	Други тековни расходи	996	996	0	0	0	0	0	0	0	0	996	996
46	**СУБВЕНЦИИ И ТРАНСФЕРИ**	700	700	0	0	0	0	0	0	0	0	700	700
464	Разни трансфери	700	700	0	0	0	0	0	0	0	0	700	700
48	**КАПИТАЛНИ РАСХОДИ**	685	685	0	0	0	0	0	0	0	0	685	685
483	Купување на мебел, опрема, возила и машини	685	685	0	0	0	0	0	0	0	0	685	685
2	ЈАВНО ОБВИНИТЕЛСТВО	318.401	292.469	200	200	0	0	0	0	0	0	318.601	292.669
20	*ЈАВНО ОБВИНИТЕЛСТВО*	318.401	292.469	200	200	0	0	0	0	0	0	318.601	292.669
40	**ПЛАТИ, НАЕМНИНИ И НАДОМЕСТОЦИ ЗА ВРАБОТЕНИТЕ**	278.241	252.309	0	0	0	0	0	0	0	0	278.241	252.309
401	Основни плати и надоместоци	199.559	185.310	0	0	0	0	0	0	0	0	199.559	185.310
402	Придонеси за социјално осигурување од работодавачите	78.149	66.960	0	0	0	0	0	0	0	0	78.149	66.960
403	Останати придонеси од плати	533	39	0	0	0	0	0	0	0	0	533	39
42	**СТОКИ И УСЛУГИ**	38.775	38.775	200	200	0	0	0	0	0	0	38.975	38.975
420	Патни и дневни расходи	1.707	1.707	100	100	0	0	0	0	0	0	1.807	1.807
421	Комунални услуги,греење, комуникација и транспорт	11.270	11.270	50	50	0	0	0	0	0	0	11.320	11.320
423	Ситен инвентар, алат и други материјали за поправки	4.520	4.520	50	50	0	0	0	0	0	0	4.570	4.570
424	Поправки и тековно одржување	1.460	1.460	0	0	0	0	0	0	0	0	1.460	1.460

ЈАВНО ОБВИНИТЕЛСТВО НА РЕПУБЛИКА МАКЕДОНИЈА

Раздел / Програма / Потпрограма / Категорија / Ставка	ОПИС	БУЏЕТ 2009											
		Расходи на Основен буџет				Расходи од самофинансирачки активности		Расходи од заеми		Расходи од донации		Вкупно расходи	
		Буџет	Ребаланс	Буџет	Ребаланс	Буџет	Ребаланс	Буџет	Ребаланс	Буџет	Ребаланс	Буџет	Ребаланс
425	Договорни услуги	18.822	18.822	0	0	0	0	0	0	0	0	18.822	18.822
426	Други тековни расходи	996	996	0	0	0	0	0	0	0	0	996	996
46	**СУБВЕНЦИИ И ТРАНСФЕРИ**	**700**	**700**	**0**	**0**	**0**	**0**	**0**	**0**	**0**	**0**	**700**	**700**
464	Разни трансфери	700	700	0	0	0	0	0	0	0	0	700	700
48	**КАПИТАЛНИ РАСХОДИ**	**685**	**685**	**0**	**0**	**0**	**0**	**0**	**0**	**0**	**0**	**685**	**685**
483	Купување на мебел, опрема, возила и машини	685	685	0	0	0	0	0	0	0	0	685	685

Раздел / Програма / Потпрограма / Категорија / Ставка	ОПИС	БУЏЕТ 2009 Расходи на Основен буџет Буџет	Ребаланс	Буџет	Ребаланс	Расходи од самофинансирачки активности Буџет	Ребаланс	Расходи од заеми Буџет	Ребаланс	Расходи од донации Буџет	Ребаланс	Вкупно расходи Буџет	Ребаланс
31101	**НАРОДЕН ПРАВОБРАНИТЕЛ**	**68.245**	**67.332**	**0**	**0**	**0**	**0**	**0**	**0**	**0**	**6**	**68.245**	**67.338**
2	**НАРОДЕН ПРАВОБРАНИТЕЛ**	**68.245**	**67.332**	**0**	**0**	**0**	**0**	**0**	**0**	**0**	**6**	**68.245**	**67.338**
20	НАРОДЕН ПРАВОБРАНИТЕЛ	68.245	67.332	0	0	0	0	0	0	0	6	68.245	67.338
РАСХОДИ													
40	**ПЛАТИ, НАЕМНИНИ И НАДОМЕСТОЦИ ЗА ВРАБОТЕНИТЕ**	**41.945**	**41.032**	**0**	**0**	**0**	**0**	**0**	**0**	**0**	**0**	**41.945**	**41.032**
401	Основни плати и надоместоци	28.500	27.846	0	0	0	0	0	0	0	0	28.500	27.846
402	Придонеси за социјално осигурување од работодавачите	13.000	13.180	0	0	0	0	0	0	0	0	13.000	13.180
403	Останати придонеси од плати	445	6	0	0	0	0	0	0	0	0	445	6
42	**СТОКИ И УСЛУГИ**	**25.600**	**25.600**	**0**	**0**	**0**	**0**	**0**	**0**	**0**	**6**	**25.600**	**25.606**
420	Патни и дневни расходи	1.500	1.500	0	0	0	0	0	0	0	0	1.500	1.500
421	Комунални услуги,греење, комуникација и транспорт	5.400	5.400	0	0	0	0	0	0	0	0	5.400	5.400
423	Ситен инвентар, алат и други материјали за поправки	1.000	1.000	0	0	0	0	0	0	0	0	1.000	1.000
424	Поправки и тековно одржување	2.000	2.000	0	0	0	0	0	0	0	0	2.000	2.000
425	Договорни услуги	15.000	15.000	0	0	0	0	0	0	0	0	15.000	15.000
426	Други тековни расходи	700	700	0	0	0	0	0	0	0	6	700	706
48	**КАПИТАЛНИ РАСХОДИ**	**700**	**700**	**0**	**0**	**0**	**0**	**0**	**0**	**0**	**0**	**700**	**700**
483	Купување на мебел, опрема, возила и машини	500	500	0	0	0	0	0	0	0	0	500	500
485	Други нефинансиски средства	200	200	0	0	0	0	0	0	0	0	200	200
2	НАРОДЕН ПРАВОБРАНИТЕЛ	**68.245**	**67.332**	**0**	**0**	**0**	**0**	**0**	**0**	**0**	**6**	**68.245**	**67.338**
20	***НАРОДЕН ПРАВОБРАНИТЕЛ***	***68.245***	***67.332***	***0***	***0***	***0***	***0***	***0***	***0***	***0***	***6***	***68.245***	***67.338***
40	**ПЛАТИ, НАЕМНИНИ И НАДОМЕСТОЦИ ЗА ВРАБОТЕНИТЕ**	**41.945**	**41.032**	**0**	**0**	**0**	**0**	**0**	**0**	**0**	**0**	**41.945**	**41.032**
401	Основни плати и надоместоци	28.500	27.846	0	0	0	0	0	0	0	0	28.500	27.846
402	Придонеси за социјално осигурување од работодавачите	13.000	13.180	0	0	0	0	0	0	0	0	13.000	13.180
403	Останати придонеси од плати	445	6	0	0	0	0	0	0	0	0	445	6
42	**СТОКИ И УСЛУГИ**	**25.600**	**25.600**	**0**	**0**	**0**	**0**	**0**	**0**	**0**	**6**	**25.600**	**25.606**
420	Патни и дневни расходи	1.500	1.500	0	0	0	0	0	0	0	0	1.500	1.500
421	Комунални услуги,греење, комуникација и транспорт	5.400	5.400	0	0	0	0	0	0	0	0	5.400	5.400
423	Ситен инвентар, алат и други материјали за поправки	1.000	1.000	0	0	0	0	0	0	0	0	1.000	1.000
424	Поправки и тековно одржување	2.000	2.000	0	0	0	0	0	0	0	0	2.000	2.000
425	Договорни услуги	15.000	15.000	0	0	0	0	0	0	0	0	15.000	15.000

НАРОДЕН ПРАВОБРАНИТЕЛ

Раздел / Програма / Потпрограма / Категорија / Ставка	ОПИС	БУЏЕТ 2009									
		Расходи на Основен буџет				Расходи од самофинансирачки активности		Расходи од заеми		Расходи од донации		Вкупно расходи	
		Буџет	Ребаланс	Буџет	Ребаланс	Буџет	Ребаланс	Буџет	Ребаланс	Буџет	Ребаланс	Буџет	Ребаланс
426	Други тековни расходи	700	700	0	0	0	0	0	0	0	6	700	706
48	**КАПИТАЛНИ РАСХОДИ**	**700**	**700**	**0**	**0**	**0**	**0**	**0**	**0**	**0**	**0**	**700**	**700**
483	Купување на мебел, опрема, возила и машини	500	500	0	0	0	0	0	0	0	0	500	500
485	Други нефинансиски средства	200	200	0	0	0	0	0	0	0	0	200	200

НАРОДЕН ПРАВОБРАНИТЕЛ

Член 4

Во членот 4 во Билансот на приходи и Билансот на расходи на Агенцијата за државни патишта за 2009 година се вршат следниве измени :

66001 АГЕНЦИЈА ЗА ДРЖАВНИ ПАТИШТА

во илјади денари

Биланс на приходи по ставка и намена

Категорија	Ставка	О П И С	Буџет 2009	Ребаланс 2009
			8.004.047	**7.349.897**
71		**ДАНОЧНИ ПРИХОДИ**	**1.970.000**	**1.970.000**
71	718	Такси за користење или дозволи за вршење на дејност	1.970.000	1.970.000
72		**НЕДАНОЧНИ ПРИХОДИ**	**30.000**	**30.000**
72	724	Други владини услуги	3.000	3.000
72	725	Други неданочни приходи	27.000	27.000
74		**ТРАНСФЕРИ И ДОНАЦИИ**	**3.748.547**	**2.554.397**
74	741	Трансфери од други нивоа на власт	3.748.547	2.554.397
76		**ЗАДОЛЖУВАЊЕ ВО СТРАНСТВО**	**2.255.500**	**2.795.500**
76	761	Меѓународни развојни агенции	2.255.500	2.795.500

66001 АГЕНЦИЈА ЗА ДРЖАВНИ ПАТИШТА

во илјади денари

Биланс на расходи по ставка и намена

Категорија	Ставка	О П И С	Буџет 2009	Ребаланс 2009
			8.004.047	7.349.897
40		**ПЛАТИ, НАЕМНИНИ И НАДОМЕСТОЦИ ЗА ВРАБОТЕНИТЕ**	**30.000**	**30.000**
40	401	Основни плати и надоместоци	20.200	20.200
40	402	Придонеси за социјално осигурување од работодавачите	9.600	9.600
40	403	Останати придонеси од плати	200	200
42		**СТОКИ И УСЛУГИ**	**1.171.919**	**1.171.735**
42	420	Патни и дневни расходи	3.100	3.100
42	421	Комунални услуги,греење, комуникација и транспорт	30.000	30.000
42	423	Ситен инвентар, алат и други материјали за поправки	1.800	1.800
42	424	Поправки и тековно одржување	803.100	803.100
42	425	Договорни услуги	230.000	230.000
42	426	Други тековни расходи	103.919	103.735
45		**КАМАТИ**	**410.500**	**306.900**
45	451	Каматни плаќања кон нерезиденти кредитори	410.500	306.900
46		**СУБВЕНЦИИ И ТРАНСФЕРИ**	**2.000**	**10.240**
46	464	Разни трансфери	2.000	10.240
48		**КАПИТАЛНИ РАСХОДИ**	**5.695.508**	**5.136.902**
48	482	Други градежни објекти	4.741.720	4.588.170
48	483	Купување на мебел, опрема, возила и машини	10.000	10.000
48	485	Други нефинансиски средства	613.788	208.732
48	488	Капитални дотации до ЕЛС	330.000	330.000
49		**ОТПЛАТА НА ГЛАВНИНА**	**694.120**	**694.120**
49	491	Отплата на главнина до нерезидентни кредитори	694.120	694.120

Член 5

Во членот 5, во посебниот дел на Агенцијата за државни патишта за 2009 година, се вршат следните измени:

АГЕНЦИЈА ЗА ДРЖАВНИ ПАТИШТА

II Посебен дел

во илјади денари

Програма / Потпрограма / Категорија / Ставка	О П И С	Буџет 2009	Ребаланс
		8.004.047	7.349.897
1	**АДМИНИСТРАЦИЈА**	**91.500**	**91.500**
10	**АДМИНИСТРАЦИЈА**	**91.500**	**91.500**
40	**ПЛАТИ, НАЕМНИНИ И НАДОМЕСТОЦИ ЗА ВРАБОТЕНИТЕ**	**30.000**	**30.000**
401	Основни плати и надоместоци	20.200	20.200
402	Придонеси за социјално осигурување од работодавачите	9.600	9.600
403	Останати придонеси од плати	200	200
42	**СТОКИ И УСЛУГИ**	**51.500**	**51.500**
420	Патни и дневни расходи	3.100	3.100
421	Комунални услуги,греење, комуникација и транспорт	30.000	30.000
423	Ситен инвентар, алат и други материјали за поправки	1.800	1.800
424	Поправки и тековно одржување	3.100	3.100
425	Договорни услуги	10.000	10.000
426	Други тековни расходи	3.500	3.500
48	**КАПИТАЛНИ РАСХОДИ**	**10.000**	**10.000**
483	Купување на мебел, опрема, возила и машини	10.000	10.000
2	**ПАТИШТА**	**7.912.547**	**7.258.397**
20	**ПАТИШТА**	**3.629.002**	**3.165.402**
42	**СТОКИ И УСЛУГИ**	**1.120.419**	**1.120.235**
424	Поправки и тековно одржување	800.000	800.000
425	Договорни услуги	220.000	220.000
426	Други тековни расходи	100.419	100.235
45	**КАМАТИ**	**410.500**	**306.900**
451	Каматни плаќања кон нерезиденти кредитори	410.500	306.900

АГЕНЦИЈА ЗА ДРЖАВНИ ПАТИШТА

46		**СУБВЕНЦИИ И ТРАНСФЕРИ**	**2.000**	**10.240**
	464	Разни трансфери	2.000	10.240
48		**КАПИТАЛНИ РАСХОДИ**	**1.401.963**	**1.033.907**
	482	Други градежни објекти	458.175	495.175
	485	Други нефинансиски средства	613.788	208.732
	488	Капитални дотации до ЕЛС	330.000	330.000
49		**ОТПЛАТА НА ГЛАВНИНА**	**694.120**	**694.120**
	491	Отплата на главнина до нерезидентни кредитори	694.120	694.120
2А		**ИЗГРАДБА И РЕКОНСТРУКЦИЈА НА ПАТИШТА**	**4.283.545**	**4.092.995**
48		**КАПИТАЛНИ РАСХОДИ**	**4.283.545**	**4.092.995**
	482	Други градежни објекти	4.283.545	4.092.995

АГЕНЦИЈА ЗА ДРЖАВНИ ПАТИШТА

Член 6

Во членот 6 во Билансот на приходи и Билансот на расходи на Буџетот на Фондот за здравствено осигурување на Македонија за 2009 година се вршат следниве измени :

66002 ФОНД ЗА ЗДРАВСТВЕНО ОСИГУРУВАЊЕ НА МАКЕДОНИЈА

во илјади денари

Биланс на приходи по ставка и намена

Категорија	Ставка	О П И С	Буџет 2009	Ребаланс 2009
			20.037.062	**19.252.763**
71		**ДАНОЧНИ ПРИХОДИ**	**10.570.200**	**10.670.200**
71	712	Придонеси од плати за социјални фондови	10.570.200	10.670.200
72		**НЕДАНОЧНИ ПРИХОДИ**	**125.600**	**325.600**
72	725	Други неданочни приходи	125.600	325.600
74		**ТРАНСФЕРИ И ДОНАЦИИ**	**9.341.262**	**8.256.963**
74	741	Трансфери од други нивоа на власт	9.341.262	8.256.963

66002 ФОНД ЗА ЗДРАВСТВЕНО ОСИГУРУВАЊЕ НА МАКЕДОНИЈА

во илјади денари

Биланс на расходи по ставка и намена

Категорија	Ставка	ОПИС	Буџет 2009	Ребаланс 2009
			20.037.062	**19.252.763**
40		**ПЛАТИ, НАЕМНИНИ И НАДОМЕСТОЦИ ЗА ВРАБОТЕНИТЕ**	**270.000**	**270.000**
40	401	Основни плати и надоместоци	176.800	176.800
40	402	Придонеси за социјално осигурување од работодавачите	92.800	92.800
40	403	Останати придонеси од плати	400	400
42		**СТОКИ И УСЛУГИ**	**18.095.062**	**17.470.763**
42	420	Патни и дневни расходи	7.500	7.500
42	421	Комунални услуги,греење, комуникација и транспорт	67.000	67.000
42	423	Ситен инвентар, алат и други материјали за поправки	10.000	10.000
42	424	Поправки и тековно одржување	20.000	20.000
42	425	Договорни услуги	17.933.182	17.308.883
42	426	Други тековни расходи	57.380	57.380
46		**СУБВЕНЦИИ И ТРАНСФЕРИ**	**10.000**	**10.000**
46	464	Разни трансфери	10.000	10.000
47		**СОЦИЈАЛНИ БЕНЕФИЦИИ**	**1.250.000**	**1.450.000**
47	474	Плаќања на надоместоци од Фондот за здравствено осигурување	1.250.000	1.450.000
48		**КАПИТАЛНИ РАСХОДИ**	**412.000**	**52.000**
48	481	Градежни објекти	25.000	25.000
48	483	Купување на мебел, опрема, возила и машини	17.000	27.000
48	489	Капитални субвенции за претпријатија и невладини организации	370.000	0

66002 ФОНД ЗА ЗДРАВСТВЕНО ОСИГУРУВАЊЕ НА МАКЕДОНИЈА

Член 7

Во членот 7, во посебниот дел на Фондот за здравствено осигурување на Македонија за 2009 година, се вршат следните измени:

ФОНД ЗА ЗДРАВСТВЕНО ОСИГУРУВАЊЕ НА МАКЕДОНИЈА

II Посебен дел

во илјади денари

Програма / Потпрограма / Категорија / Ставка	О П И С	Буџет 2009	Ребаланс
		20.037.062	**19.252.763**
1	**АДМИНИСТРАЦИЈА**	**543.880**	**553.880**
10	**АДМИНИСТРАЦИЈА**	**543.880**	**553.880**
40	**ПЛАТИ, НАЕМНИНИ И НАДОМЕСТОЦИ ЗА ВРАБОТЕНИТЕ**	**270.000**	**270.000**
401	Основни плати и надоместоци	176.800	176.800
402	Придонеси за социјално осигурување од работодавачите	92.800	92.800
403	Останати придонеси од плати	400	400
42	**СТОКИ И УСЛУГИ**	**221.880**	**221.880**
420	Патни и дневни расходи	7.500	7.500
421	Комунални услуги,греење, комуникација и транспорт	67.000	67.000
423	Ситен инвентар, алат и други материјали за поправки	10.000	10.000
424	Поправки и тековно одржување	20.000	20.000
425	Договорни услуги	60.000	60.000
426	Други тековни расходи	57.380	57.380
46	**СУБВЕНЦИИ И ТРАНСФЕРИ**	**10.000**	**10.000**
464	Разни трансфери	10.000	10.000
48	**КАПИТАЛНИ РАСХОДИ**	**42.000**	**52.000**
481	Градежни објекти	25.000	25.000
483	Купување на мебел, опрема, возила и машини	17.000	27.000
2	**ЗДРАВСТВЕНА ДЕЈНОСТ И ОСИГУРУВАЊЕ**	**19.493.182**	**18.698.883**
20	**ЗДРАВСТВЕНА ДЕЈНОСТ И ОСИГУРУВАЊЕ**	**19.123.182**	**18.698.883**
42	**СТОКИ И УСЛУГИ**	**17.873.182**	**17.248.883**
425	Договорни услуги	17.873.182	17.248.883
47	**СОЦИЈАЛНИ БЕНЕФИЦИИ**	**1.250.000**	**1.450.000**
474	Плаќања на надоместоци од Фондот за здравствено осигурување	1.250.000	1.450.000

ФОНД ЗА ЗДРАВСТВЕНО ОСИГУРУВАЊЕ НА МАКЕДОНИЈА

2А	**МЕДИЦИНСКА ОПРЕМА ЗА ПОТРЕБИТЕ НА ЈЗУ ВО РМ**	**370.000**	**0**
48	**КАПИТАЛНИ РАСХОДИ**	**370.000**	**0**
489	Капитални субвенции за претпријатија и невладини организации	370.000	0

Член 8

Во членот 8 во Билансот на приходи и Билансот на расходи на Буџетот на Агенцијата за вработување на Република Македонија за 2009 година се вршат следниве измени :

66003 АГЕНЦИЈА ЗА ВРАБОТУВАЊЕ НА РЕПУБЛИКА МАКЕДОНИЈА

во илјади денари

Биланс на приходи по ставка и намена

Категорија	Ставка	ОПИС	Буџет 2009	Ребаланс 2009
			5.715.692	**4.528.699**
71		**ДАНОЧНИ ПРИХОДИ**	**1.658.250**	**1.658.250**
71	712	Придонеси од плати за социјални фондови	1.658.250	1.658.250
72		**НЕДАНОЧНИ ПРИХОДИ**	**20.000**	**20.000**
72	721	Претприемачки приход и приход од имот	100	100
72	723	Административни такси и надоместоци	4.100	4.100
72	725	Други неданочни приходи	15.800	15.800
74		**ТРАНСФЕРИ И ДОНАЦИИ**	**4.037.442**	**2.850.449**
74	741	Трансфери од други нивоа на власт	4.037.442	2.850.449

66003 АГЕНЦИЈА ЗА ВРАБОТУВАЊЕ НА РЕПУБЛИКА МАКЕДОНИЈА

66003 АГЕНЦИЈА ЗА ВРАБОТУВАЊЕ НА РЕПУБЛИКА МАКЕДОНИЈА

во илјади денари

Биланс на расходи по ставка и намена

Категорија	Ставка	ОПИС	Буџет 2009	Ребаланс 2009
			5.715.692	**4.528.699**
40		**ПЛАТИ, НАЕМНИНИ И НАДОМЕСТОЦИ ЗА ВРАБОТЕНИТЕ**	**196.000**	**186.000**
40	401	Основни плати и надоместоци	146.700	133.700
40	402	Придонеси за социјално осигурување од работодавачите	49.000	52.000
40	403	Останати придонеси од плати	300	300
42		**СТОКИ И УСЛУГИ**	**110.675**	**110.648**
42	420	Патни и дневни расходи	3.000	3.000
42	421	Комунални услуги,греење, комуникација и транспорт	61.300	61.300
42	423	Ситен инвентар, алат и други материјали за поправки	12.000	12.000
42	424	Поправки и тековно одржување	3.360	3.360
42	425	Договорни услуги	14.000	14.000
42	426	Други тековни расходи	17.015	16.988
46		**СУБВЕНЦИИ И ТРАНСФЕРИ**	**50**	**77**
46	464	Разни трансфери	50	77
47		**СОЦИЈАЛНИ БЕНЕФИЦИИ**	**5.352.567**	**4.175.574**
47	473	Плаќања на надоместоци од Агенцијата за вработување	5.352.567	4.175.574
48		**КАПИТАЛНИ РАСХОДИ**	**56.400**	**56.400**
48	481	Градежни објекти	40.000	40.000
48	483	Купување на мебел, опрема, возила и машини	16.400	16.400

66003 АГЕНЦИЈА ЗА ВРАБОТУВАЊЕ НА РЕПУБЛИКА МАКЕДОНИЈА

Член 9

Во членот 9, во посебниот дел на Агенција за вработување на Република Македонија за 2009 година, се вршат следните измени:

АГЕНЦИЈА ЗА ВРАБОТУВАЊЕ НА РЕПУБЛИКА МАКЕДОНИЈА

во илјади денари

II Посебен дел

Програма / Потпрограма / Категорија / Ставка	О П И С	Буџет 2009	Ребаланс
		5.715.692	4.528.699
1	**АДМИНИСТРАЦИЈА**	**363.125**	**353.125**
10	**АДМИНИСТРАЦИЈА**	**363.125**	**353.125**
40	**ПЛАТИ, НАЕМНИНИ И НАДОМЕСТОЦИ ЗА ВРАБОТЕНИТЕ**	**196.000**	**186.000**
401	Основни плати и надоместоци	146.700	133.700
402	Придонеси за социјално осигурување од работодавачите	49.000	52.000
403	Останати придонеси од плати	300	300
42	**СТОКИ И УСЛУГИ**	**110.675**	**110.648**
420	Патни и дневни расходи	3.000	3.000
421	Комунални услуги,греење, комуникација и транспорт	61.300	61.300
423	Ситен инвентар, алат и други материјали за поправки	12.000	12.000
424	Поправки и тековно одржување	3.360	3.360
425	Договорни услуги	14.000	14.000
426	Други тековни расходи	17.015	16.988
46	**СУБВЕНЦИИ И ТРАНСФЕРИ**	**50**	**77**
464	Разни трансфери	50	77
48	**КАПИТАЛНИ РАСХОДИ**	**56.400**	**56.400**
481	Градежни објекти	40.000	40.000
483	Купување на мебел, опрема, возила и машини	16.400	16.400
2	**ОСИГУРУВАЊЕ НА НЕВРАБОТЕНИ ЛИЦА**	**4.839.654**	**3.407.861**
20	**ОСИГУРУВАЊЕ НА НЕВРАБОТЕНИ ЛИЦА**	**4.741.325**	**3.309.532**
47	**СОЦИЈАЛНИ БЕНЕФИЦИИ**	**4.741.325**	**3.309.532**
473	Плаќања на надоместоци од Агенцијата за вработување	4.741.325	3.309.532
22	**ПРЕСТРУКТУИРАЊЕ НА ПРЕТПРИЈАТИЈА ЗАГУБАРИ**	**74.810**	**74.810**
47	**СОЦИЈАЛНИ БЕНЕФИЦИИ**	**74.810**	**74.810**

АГЕНЦИЈА ЗА ВРАБОТУВАЊЕ НА РЕПУБЛИКА МАКЕДОНИЈА

	473	Плаќања на надоместоци од Агенцијата за вработување	74.810	74.810
23		**ПРЕСТРУКТУИРАЊЕ НА ЈП МАКЕДОНСКИ ЖЕЛЕЗНИЦИ**	**6.941**	**6.941**
47		**СОЦИЈАЛНИ БЕНЕФИЦИИ**	**6.941**	**6.941**
	473	Плаќања на надоместоци од Агенцијата за вработување	6.941	6.941
25		**ПРЕСТРУКТУИРАЊЕ НА ВОДОСТОПАНСКИ ПРЕТПРИЈАТИЈА**	**9.339**	**9.339**
47		**СОЦИЈАЛНИ БЕНЕФИЦИИ**	**9.339**	**9.339**
	473	Плаќања на надоместоци од Агенцијата за вработување	9.339	9.339
26		**РЕФОРМА НА ДРЖАВНА АДМИНИСТРАЦИЈА**	**7.239**	**7.239**
47		**СОЦИЈАЛНИ БЕНЕФИЦИИ**	**7.239**	**7.239**
	473	Плаќања на надоместоци од Агенцијата за вработување	7.239	7.239
Б		**МЕРКИ ЗА НАМАЛУВАЊЕ НА СИРОМАШТИЈАТА**	**512.913**	**767.713**
БА		**ПОТТИКНУВАЊЕ НА ВРАБОТУВАЊЕТО**	**512.913**	**767.713**
47		**СОЦИЈАЛНИ БЕНЕФИЦИИ**	**512.913**	**767.713**
	473	Плаќања на надоместоци од Агенцијата за вработување	512.913	767.713

АГЕНЦИЈА ЗА ВРАБОТУВАЊЕ НА РЕПУБЛИКА МАКЕДОНИЈА

Член 10

Во членот 10 во Билансот на приходи и Билансот на расходи на Буџетот на Фондот за пензиското и инвалидското осигурување на Македонија за 2009 година се вршат следниве измени :

66004 ФОНД НА ПЕНЗИСКОТО И ИНВАЛИДСКОТО ОСИГУРУВАЊЕ НА МАКЕДОНИЈА

во илјади денари

Биланс на приходи по ставка и намена

Категорија	Ставка	О П И С	Буџет 2009	Ребаланс 2009
			42.299.820	**41.939.820**
71		**ДАНОЧНИ ПРИХОДИ**	**26.441.676**	**26.441.676**
71	712	Придонеси од плати за социјални фондови	25.706.846	25.706.846
71	714	Домашни даноци на стоки и услуги	734.730	734.730
71	716	Други даноци	100	100
72		**НЕДАНОЧНИ ПРИХОДИ**	**229.900**	**229.900**
72	721	Претприемачки приход и приход од имот	500	500
72	723	Административни такси и надоместоци	22.000	22.000
72	725	Други неданочни приходи	207.400	207.400
74		**ТРАНСФЕРИ И ДОНАЦИИ**	**15.578.244**	**15.218.074**
74	741	Трансфери од други нивоа на власт	15.578.244	15.218.074
77		**ПРОДАЖБА НА ХАРТИИ ОД ВРЕДНОСТ**	**50.000**	**50.170**
77	771	Продажба на хартии од вредност	50.000	50.170

66004 ФОНД НА ПЕНЗИСКОТО И ИНВАЛИДСКОТО ОСИГУРУВАЊЕ НА МАКЕДОНИЈА

во илјади денари

Биланс на расходи по ставка и намена

Категорија	Ставка	ОПИС	Буџет 2009	Ребаланс 2009
			42.299.820	**41.939.820**
40		**ПЛАТИ, НАЕМНИНИ И НАДОМЕСТОЦИ ЗА ВРАБОТЕНИТЕ**	**295.000**	**290.000**
40	401	Основни плати и надоместоци	214.500	210.500
40	402	Придонеси за социјално осигурување од работодавачите	79.910	78.910
40	403	Останати придонеси од плати	590	590
42		**СТОКИ И УСЛУГИ**	**236.000**	**276.000**
42	420	Патни и дневни расходи	4.000	4.000
42	421	Комунални услуги,греење, комуникација и транспорт	119.360	144.360
42	423	Ситен инвентар, алат и други материјали за поправки	18.540	18.540
42	424	Поправки и тековно одржување	37.500	37.500
42	425	Договорни услуги	52.500	52.500
42	426	Други тековни расходи	4.100	19.100
46		**СУБВЕНЦИИ И ТРАНСФЕРИ**	**11.000**	**11.000**
46	463	Трансфери до невладини организации	5.000	5.000
46	464	Разни трансфери	6.000	6.000
47		**СОЦИЈАЛНИ БЕНЕФИЦИИ**	**41.712.820**	**41.317.820**
47	472	Плаќања на бенефиции од Пензиски фонд	41.712.820	41.317.820
48		**КАПИТАЛНИ РАСХОДИ**	**45.000**	**45.000**
48	481	Градежни објекти	15.000	15.000
48	483	Купување на мебел, опрема, возила и машини	30.000	30.000

Член 11

Во членот 11, во посебниот дел на Фондот за пензиско и инвалидско осигурување на Македонија за 2009 година, се вршат следните измени:

ФОНД НА ПЕНЗИСКОТО И ИНВАЛИДСКОТО ОСИГУРУВАЊЕ НА МАКЕДОНИЈА

II Посебен дел

во илјади денари

Програма / Потпрограма / Категорија / Ставка	О П И С	Буџет 2009	Ребаланс
		42.299.820	41.939.820
1	**АДМИНИСТРАЦИЈА**	**563.360**	**598.360**
10	**АДМИНИСТРАЦИЈА**	**563.360**	**598.360**
40	**ПЛАТИ, НАЕМНИНИ И НАДОМЕСТОЦИ ЗА ВРАБОТЕНИТЕ**	**295.000**	**290.000**
401	Основни плати и надоместоци	214.500	210.500
402	Придонеси за социјално осигурување од работодавачите	79.910	78.910
403	Останати придонеси од плати	590	590
42	**СТОКИ И УСЛУГИ**	**227.360**	**267.360**
420	Патни и дневни расходи	4.000	4.000
421	Комунални услуги,греење, комуникација и транспорт	114.860	139.860
423	Ситен инвентар, алат и други материјали за поправки	18.500	18.500
424	Поправки и тековно одржување	36.000	36.000
425	Договорни услуги	50.000	50.000
426	Други тековни расходи	4.000	19.000
46	**СУБВЕНЦИИ И ТРАНСФЕРИ**	**6.000**	**6.000**
464	Разни трансфери	6.000	6.000
48	**КАПИТАЛНИ РАСХОДИ**	**35.000**	**35.000**
481	Градежни објекти	5.000	5.000
483	Купување на мебел, опрема, возила и машини	30.000	30.000
2	**ПЕНЗИСКО И ИНВАЛИДСКО ОСИГУРУВАЊЕ**	**41.712.820**	**41.317.820**
20	**ПЕНЗИСКО И ИНВАЛИДСКО ОСИГУРУВАЊЕ**	**41.305.000**	**40.930.000**
47	**СОЦИЈАЛНИ БЕНЕФИЦИИ**	**41.305.000**	**40.930.000**
472	Плаќања на бенефиции од Пензиски фонд	41.305.000	40.930.000
24	**РЕФОРМА НА МИНИСТЕРСТВОТО ЗА ОДБРАНА**	**339.000**	**319.000**
47	**СОЦИЈАЛНИ БЕНЕФИЦИИ**	**339.000**	**319.000**

ФОНД НА ПЕНЗИСКОТО И ИНВАЛИДСКОТО ОСИГУРУВАЊЕ НА МАКЕДОНИЈА

		472	Плаќања на бенефиции од Пензиски фонд	339.000	319.000
26			**РЕФОРМА НА ДРЖАВНА АДМИНИСТРАЦИЈА**	**68.820**	**68.820**
	47		**СОЦИЈАЛНИ БЕНЕФИЦИИ**	**68.820**	**68.820**
		472	Плаќања на бенефиции од Пензиски фонд	68.820	68.820
3			**ИНТЕРНАТСКО СМЕСТУВАЊЕ НА ДЕЦА СО ПРЕЧКИ ВО ПСИХОФИЗИЧКИОТ РАЗВОЈ**	**5.000**	**5.000**
30			**ИНТЕРНАТСКО СМЕСТУВАЊЕ НА ДЕЦА СО ПРЕЧКИ ВО ПСИХОФИЗИЧКИОТ РАЗВОЈ**	**5.000**	**5.000**
	46		**СУБВЕНЦИИ И ТРАНСФЕРИ**	**5.000**	**5.000**
		463	Трансфери до невладини организации	5.000	5.000
4			**ТРОШОЦИ ЗА ДОМОВИТЕ ЗА ЖИВЕЕЊЕ НА КОРИСНИЦИТЕ НА ПЕНЗИЈА**	**18.640**	**18.640**
40			**ТРОШОЦИ ЗА ДОМОВИТЕ ЗА ЖИВЕЕЊЕ НА КОРИСНИЦИТЕ НА ПЕНЗИЈА**	**18.640**	**18.640**
	42		**СТОКИ И УСЛУГИ**	**8.640**	**8.640**
		421	Комунални услуги,греење, комуникација и транспорт	4.500	4.500
		423	Ситен инвентар, алат и други материјали за поправки	40	40
		424	Поправки и тековно одржување	1.500	1.500
		425	Договорни услуги	2.500	2.500
		426	Други тековни расходи	100	100
	48		**КАПИТАЛНИ РАСХОДИ**	**10.000**	**10.000**
		481	Градежни објекти	10.000	10.000

ФОНД НА ПЕНЗИСКОТО И ИНВАЛИДСКОТО ОСИГУРУВАЊЕ НА МАКЕДОНИЈА

III Развоен дел на Буџетот на Република Македонија за периодот 2009 - 2011 година

Раздел 02001 СОБРАНИЕ НА РЕПУБЛИКА МАКЕДОНИЈА

Потпрограма МА ПОМОШ ПРИ ТРАНЗИЦИЈА И ИНСТИТУЦИОНАЛНА НАДГРАДБА

Опис и цели Во рамките на оваа потпрограма ќе се реализира техничка помош за подобрување на функционирањето на собраниските комисии, како и подобрување на анлитичките извештаи.Техничката помош ќе се реализира со обезбедување на институционална надградба на стручните служби во Собранието.

во илјади денари

Извор на финансирање / Категорија	Година 2009 Буџет	2009 Ребаланс	2010	2011
Основен буџет	**0**	**0**	**13.838**	**9.225**
630 48 КАПИТАЛНИ РАСХОДИ	0	0	13.838	9.225
Вкупно	**0**	**0**	**13.838**	**9.225**

Раздел 04002 СЛУЖБА ЗА ОПШТИ И ЗАЕДНИЧКИ РАБОТИ НА ВЛАДАТА НА РМ

Потпрограма 1А РЕКОНСТРУКЦИЈА НА ЗГРАДИ НА ВЛАДИНИ ОРГАНИ

Опис и цели Во рамките на оваа потпрограма ќе се реализираат активности околу реконструкција и адаптација на Вила Водно 1 - Скопје, доизградба на анекс на Вила 1-Скопје, ентериерно, партерно и хортикултурно уредување на комплексот вили Водно Скопје и Комплекс вили Охрид, како и инвестиционо одржување на зградите на органите на државната управа.

во илјади денари

Извор на финансирање / Категорија			Година			
			2009 Буџет	2009 Ребаланс	2010	2011
Основен буџет			**180.000**	**100.000**	**180.000**	**180.000**
630	48	КАПИТАЛНИ РАСХОДИ	180.000	100.000	180.000	180.000
		Вкупно	**180.000**	**100.000**	**180.000**	**180.000**

Потпрограма 1Б ИЗГРАДБА НА АДМИНИСТРАТИВНА ЗГРАДА ЗА УСТАВЕН СУД, ДРЖАВЕН АРХИВ НА РМ И МНР И РЕКОНСТРУКЦИЈА НА МРТВ

Опис и цели Во рамките на оваа потпрограма се предвидени активностите околу изградбата на административната зграда за Уставниот суд, Државниот архив на РМ, како и активностите поврзани со реконструкцијата на објектот на Македонската радио телевизија.Воедно, планирани се и средства за отпочнување на изградба на зграда за Министерството за надворешни работи.

во илјади денари

Извор на финансирање / Категорија			Година			
			2009 Буџет	2009 Ребаланс	2010	2011
Основен буџет			**178.235**	**198.235**	**251.000**	**259.000**
630	48	КАПИТАЛНИ РАСХОДИ	178.235	198.235	251.000	259.000
		Вкупно	**178.235**	**198.235**	**251.000**	**259.000**

Раздел 04009 СЕКРЕТАРИЈАТ ЗА ЕВРОПСКИ ПРАШАЊА

Потпрограма 4А НАБАВКА НА НОВИ И МОДЕРНИЗАЦИЈА НА ПОСТОЈНИ ЛАБОРАТОРИИ

Опис и цели Во рамките на оваа потпрограма се опфатени активности за модернизација на постоечките и набавка на специјализирани лаборатории за потребите на јавните научни образовни институции за околу 200 предлог проекти со фазно спроведување на набавките на истите.

во илјади денари

Извор на финансирање / Категорија	Година			
	2009 Буџет	2009 Ребаланс	2010	2011
Основен буџет	**420.000**	**220.000**	**600.000**	**600.000**
630 48 КАПИТАЛНИ РАСХОДИ	420.000	220.000	600.000	600.000
Вкупно	**420.000**	**220.000**	**600.000**	**600.000**

Раздел 05001 МИНИСТЕРСТВО ЗА ОДБРАНА

Потпрограма 1А МОДЕРНИЗАЦИЈА ВО МО

Опис и цели Основната цел на оваа потпрограма е опремување на Министерството за одбрана заради негово непречено функционирање и развој. Активностите ќе бидат насочени кон набавка на персонални сметачи, опрема за проектот ДАТА центар, Документ менаџмент Систем, одржување на оракл лиценци, набавка и одржување на ГИС проект, одржување и оперативност на КИС систем и сл. Со реализација на планираните активности се очекува замена на застарената информатичка опрема, поврзување на сите вработени во еден информатички систем, побрзо и поефикасно функционирање, информирање, ажурирање на податоците, интероперабилност со НАТО алијансата, како и поголема можност за размена на класифицирани информации.

во илјади денари

Извор на финансирање / Категорија	Година			
	2009 Буџет	2009 Ребаланс	2010	2011
Основен буџет	**28.300**	**18.300**	**26.000**	**23.000**
630 48 КАПИТАЛНИ РАСХОДИ	28.300	18.300	26.000	23.000
Вкупно	**28.300**	**18.300**	**26.000**	**23.000**

Раздел 05001 МИНИСТЕРСТВО ЗА ОДБРАНА

Потпрограма 2А ОПРЕМУВАЊЕ И МОДЕРНИЗАЦИЈА ВО АРМ

Опис и цели Основната цел на оваа потпрограма е зголемување на борбената способност на АРМ за водење на вооружена борба (задржување на територијалниот суверенитет и учество во колективните системи за безбедност). Активностите ќе бидат насочени кон набавка на нова опрема согласно материјалната формација на АРМ, модернизација, осовременување и продолжување на експлоатационист век на опремата за копнена војска, воздухопловство и обука, набавка на интендантска и друг вид на опрема. Со реализација на планираните активности се очекува одржување и подобрување на постоечкото ниво на борбената готовност и овозможување на компатибилност со силите на НАТО.

во илјади денари

Извор на финансирање			Година			
Категорија			2009 Буџет	2009 Ребаланс	2010	2011
Основен буџет			**943.058**	**333.058**	**1.059.000**	**1.190.000**
630	42	СТОКИ И УСЛУГИ	130.724	20.724	209.000	220.000
630	48	КАПИТАЛНИ РАСХОДИ	812.334	312.334	850.000	970.000
Донации			**0**	**1.970**	**0**	**0**
785	48	КАПИТАЛНИ РАСХОДИ	0	1.970	0	0
		Вкупно	**943.058**	**335.028**	**1.059.000**	**1.190.000**

Потпрограма 5Б ИЗГРАДБА И РЕКОНСТРУКЦИЈА НА ОБЈЕКТИ И ИНФРАСТРУКТУРА

Опис и цели Основната цел на оваа потпрограма е подобрување на условите за функционирање и извршување на работните задачи на МО и АРМ. Активностите ќе бидат насочени за реконструкција на хотел Шар "Попова Шапка", изградба на стражара, дежурана и Оперативен Центар за координација и контрола на Криволак, адаптација на објект 11 Кичево, изградба на водоводна мрежа Штип, високопарен котел Кичево, Објект Чојлија, како и поправка на лифтови. Со реализација на планираните активности се очекува подобрување на условите за функционирање и извршување на работните задачи на МО и АРМ.

во илјади денари

Извор на финансирање			Година			
Категорија			2009 Буџет	2009 Ребаланс	2010	2011
Основен буџет			**109.800**	**79.800**	**114.800**	**124.800**
630	48	КАПИТАЛНИ РАСХОДИ	84.000	34.000	90.000	100.000
631	48	КАПИТАЛНИ РАСХОДИ	25.800	45.800	24.800	24.800
		Вкупно	**109.800**	**79.800**	**114.800**	**124.800**

Раздел 05001 МИНИСТЕРСТВО ЗА ОДБРАНА

Потпрограма ВА ИНТЕГРАЦИЈА ВО НАТО

Опис и цели Основната цел на оваа потпрограма е зголемување на борбената готовност на единиците на АРМ. Активностите ќе бидат насочени кон набавка на опрема согласно материјалната формација на АРМ, модернизација и зголемување на експлоатациониот век на опремата (за копнена војска, воздухопловство, интендантска опрема и други видови на опрема). Со реализација на планираните активности се очекува зголемување на борбената способност и постигнување на интероперабилност со НАТО алијансата.

во илјади денари

Извор на финансирање / Категорија			Година			
			2009 Буџет	2009 Ребаланс	2010	2011
Основен буџет			**649.782**	**164.782**	**780.000**	**855.000**
630	42	СТОКИ И УСЛУГИ	253.031	43.031	300.000	330.000
630	48	КАПИТАЛНИ РАСХОДИ	396.751	121.751	480.000	525.000
		Вкупно	**649.782**	**164.782**	**780.000**	**855.000**

Раздел 05004 ЦЕНТАР ЗА УПРАВУВАЊЕ СО КРИЗИ

Потпрограма 3А ВОСПОСТАВУВАЊЕ НА КОМУНИКАЦИСКО - ИНФОРМАТИВЕН СИСТЕМ СО ЕДИНСТВЕН БРОЈ НА ПОВИКУВАЊЕ

Опис и цели Воведувањето на единствен европски број за итни повици Е-112 има за цел да се подобри достапноста и нивото на управување со итните повици, да се намали потребното време за одговор на итните повици, да се спасат животи и да се заштитат имоти со ефикасно, брзо и координирано дејствување на службите за итна помош во Република Македонија. Системот Е-112 ќе ги прима сите повици за итност од целата територија на Република Македонија, ќе ги прибира информациите за итните настани, ќе ги активира ресурсите за справување со итните настани и ќе обезбедува комуникациска и координативна функција. Системот ќе биде структуиран од три регионални центри кои ќе бидат целосно интегрирани и комуникациски поврзани во еден систем. Активностите за воведувањето на Е-112 во Република Македонија се реализираат во две фази. Првата фаза е концептуалното дефинирање на Е-112, а втората фаза е имплементација на Е-112. Физибилити студијата треба да го содржи техничкото решение за системот Е-112 и да претставува целосна подготовка на тендерската документација, да даде временска рамка и приоритети поврзани со фазите на имплементација, начинот на изведба, просторните потреби, човечките ресурси, институционалните капацитети на партиципиентите, финансиската одржливост на системот и сл. После изработката на физибилити студијата и дефинирањето на начинот на финансирање на имплементацијата на Е-112, ќе следи спроведување на тендерски процес за избор на имплементатор во согласност со решенијата предвидени со физибилити студијата. Со реализација на планираните активности се очекува зголемена сигурност на граѓаните и општеството во целина, заштита на имотот, намалување на смртноста и штетите од итните настани, ефикасно и рационално користење на ресурсите, зголемена економичност во работата на службите за итна помош, можност за мониторинг на состојбата и чување на податоци, водење на статистика и симулирање на сценарија за итни настани, донесување на навремени и квалитетни одлуки, воеднаечна функционалност на итните служби, единствена техничко-информатичко комуникациска средина за сите итни служби, скратување на времето потребно за интервенција на службите за итна помош и сл.

Во првиот квартал на оваа година, потпишан е договор за консултантски услуги за изработка на Физибилити студијата за системот за итни повици.

во илјади денари

Извор на финансирање / Категорија	Година			
	2009 Буџет	2009 Ребаланс	2010	2011
Основен буџет	**30.000**	**12.000**	**190.000**	**0**
630 48 КАПИТАЛНИ РАСХОДИ	30.000	12.000	190.000	0
Вкупно	**30.000**	**12.000**	**190.000**	**0**

Раздел 06001 МИНИСТЕРСТВО ЗА ВНАТРЕШНИ РАБОТИ

Потпрограма 1Б РЕКОНСТРУКЦИЈА И ОПРЕМУВАЊЕ НА ЗГРАДИ

Опис и цели Во рамките на оваа потпрограма ќе се реализираат активностите поврзани со изградбата, реконструкцијата и адаптацијата на капацитетите кои служат за сместување, одмор и рекреација на вработените и подобрување на квалитетот на сместувачките услугите. Притоа, ќе се врши редовно одржување, реновирање на веќе постоечките објекти за одмор, а се со цел да се постигнат подобри и поквалитетни услови за сместување на вработените од Министерството.

во илјади денари

Извор на финансирање / Категорија	Година			
	2009 Буџет	Ребаланс	2010	2011
Самофинансирачки активности	**13.000**	**13.000**	**13.000**	**13.000**
787 48 КАПИТАЛНИ РАСХОДИ	13.000	13.000	13.000	13.000
Вкупно	**13.000**	**13.000**	**13.000**	**13.000**

Потпрограма 2А РЕФОРМИ ВО ПОЛИЦИЈА

Опис и цели Во рамките на оваа потпрограма се предвидени активности од Проектот Реформи на полицијата преку кои ќе се овозможи креирање на современа полиција, согласно ЕУ стандардите, одржување на поволна безбедносна состојба, спроведување на владеење на правото согласно националното законодавство, вклопување во регулативите и стандардите на ЕУ во сите аспекти на полициското работење. Воедно, ќе се постигне подобро, поефикасно и поефективно функционирање на полициските служби, висока стапка на откривање на криминал и повисока стапка на кривично гонење.

во илјади денари

Извор на финансирање / Категорија	Година			
	2009 Буџет	Ребаланс	2010	2011
Основен буџет	**562.240**	**678.740**	**562.240**	**562.240**
630 48 КАПИТАЛНИ РАСХОДИ	562.240	678.740	562.240	562.240
Вкупно	**562.240**	**678.740**	**562.240**	**562.240**

Раздел 06001 МИНИСТЕРСТВО ЗА ВНАТРЕШНИ РАБОТИ

Потпрограма 2Б РЕКОНСТРУКЦИЈА И ОПРЕМУВАЊЕ НА ЗГРАДИ

Опис и цели Во рамки на оваа потпрограма ќе се реализираат активности поврзани со изградба, реконструкција и адаптација на објекти преку кои ќе се подобрат условите за работа на вработените во МВР, обезбедување на соодветна инфраструктура согласно европските стандарди и нивно материјално-техничко опремување.

во илјади денари

Извор на финансирање / Категорија			Година 2009 Буџет	2009 Ребаланс	2010	2011
Основен буџет			**170.000**	**74.500**	**170.000**	**170.000**
630	48	КАПИТАЛНИ РАСХОДИ	170.000	74.500	170.000	170.000
		Вкупно	**170.000**	**74.500**	**170.000**	**170.000**

Потпрограма МА ПОМОШ ПРИ ТРАНЗИЦИЈА И ИНСТИТУЦИОНАЛНА НАДГРАДБА

Опис и цели Во рамките на оваа потпрограма се планирани средства за задолжително кофинансирање кон ИПА за проектите Реформи во полицијата и Интегрирано гранично управување, кои се финансираат централизирано.Во рамки на националната програма ИПА 2007 предвидено е имплементирање на проектно фише насловено како Поддршка за имплементација на Стратегијата за полициска реформа. Со ова фише се предвидуваат 3 активности меѓу кои и Обезбедување на соодветна инфраструктура (реконструкција на полциските станици Центар, Гази Баба, Бит Пазар, Карпош, Гостивар, Прилеп, Штип, Гевгелија) во делот на просториите за задржување и прихват на лица. Со националната програма ИПА 2008 предвидено е спроведување на едно проектно фише насловено како Интегрирано гранично управување. Со ова фише предвидени се компонентите: ТЕТРА систем и надградба на Полициска станица за ОДГ во делот кон Србија и Албанија.

во илјади денари

Извор на финансирање / Категорија			Година 2009 Буџет	2009 Ребаланс	2010	2011
Основен буџет			**29.520**	**29.520**	**0**	**0**
630	48	КАПИТАЛНИ РАСХОДИ	29.520	29.520	0	0
		Вкупно	**29.520**	**29.520**	**0**	**0**

Раздел 07001 МИНИСТЕРСТВО ЗА ПРАВДА

Потпрограма 1А РЕКОНСТРУКЦИЈА И ОПРЕМУВАЊЕ НА ПОДРАЧНИ ОДДЕЛЕНИЈА И МЕСНИ КАНЦЕЛАРИИ

Опис и цели Во рамките на оваа потпрограма планирани се активности за реконструкција и опремување на 237 месни канцеларии и 34 подрачни одделенија, со цел подобрување на условите за работа на подрачните одделенија и месните канцеларии како и поефикасно остварување на правата на граѓаните во изборниот процес и матичната евиденција. Со реализација на планираните активности ќе се обезбеди континуирано и непречено функционирање на 34 подрачни одделенија со 237 месни канцеларии во нивен состав.

во илјади денари

Извор на финансирање / Категорија			Година			
			2009 Буџет	2009 Ребаланс	2010	2011
Основен буџет			**13.000**	**7.350**	**14.000**	**14.000**
630	48	КАПИТАЛНИ РАСХОДИ	13.000	7.350	14.000	14.000
		Вкупно	**13.000**	**7.350**	**14.000**	**14.000**

Потпрограма 1Б РЕКОНСТРУКЦИЈА И ОПРЕМУВАЊЕ НА ЈАВНИТЕ ОБВИНИТЕЛСТВА

Опис и цели Во рамките на оваа потпрограма ќе се реализираат активностите кои ја поддржуваат реализацијата на програмските задачи поврзани со обезбедување на општите услови за остварување на основната функција на јавното обвинителство како единствен и самостоен државен орган кои ги гони сторителите на кривични дела и на други со закон утврдени казниви дела.

во илјади денари

Извор на финансирање / Категорија			Година			
			2009 Буџет	2009 Ребаланс	2010	2011
Основен буџет			**600**	**600**	**1.500**	**1.500**
630	48	КАПИТАЛНИ РАСХОДИ	600	600	1.500	1.500
		Вкупно	**600**	**600**	**1.500**	**1.500**

Раздел 07001 МИНИСТЕРСТВО ЗА ПРАВДА

Потпрограма ГА РЕФОРМА НА СУДСТВОТО

Опис и цели Целта на потпрограмата е да придонесе за подобрување на судската ефикасност и ефективност, како и деловната клима преку: (1) имплементација на законите кои произлегуваат од Стратегијата за реформи во судството, спроведување на обуки за стратешко и оперативно управување со правосудните органи, како и за автоматизирање на нивната работа и (2) подобрување на судската инфраструктура.

Во рамките на потпрограмата ГА-Реформа на судството од страна на проектната канцеларија во изминатиов период превземени се следните активности: потпишан договор за надзор на 4 (четири) основни суда:Охрид, Тетово, Велес, Штип; потпишан договор за проектирање на нова судска зграда во Скопје и проектирање на реновирање на Основен суд Скопје 1 (идеен, основен изведбен); реновирање на Основен суд Гостивар, Основен суд Куманово и Основен суд Кочани; опремување со мебел на 6 (шест) основни суда: Охрид, Струга, Тетово, Велес, Штип, Струга.

Во наредниот период се планираат следните активности: се очекува да отпочнат градежните работи поврзани со реновирање на Основен суд Битола; се очекува изработка на проект за нова судска зграда - Кривичен суд; изведување на градежни работи за нова судска зграда и реновирање на Основен суд Скопје 1; набавка, транспорт и монтажа на судски мебел за канцеларии, судници и архива за судовите со проширена надлежност: Гостивар, Кочани, Куманово и Битола; набавка на опрема за видеонадзор за просториите за приведеници во судовите Охрид, Струга, Тетово и Велес.

во илјади денари

Извор на финансирање / Категорија			Година			
			2009 Буџет	2009 Ребаланс	2010	2011
Основен буџет			**39.524**	**19.519**	**21.161**	**1.084**
630	42	СТОКИ И УСЛУГИ	17.848	5.693	6.636	770
630	48	КАПИТАЛНИ РАСХОДИ	21.676	13.826	14.525	314
Заеми			**122.620**	**207.744**	**98.630**	**5.810**
786	42	СТОКИ И УСЛУГИ	39.238	45.686	23.100	4.164
786	48	КАПИТАЛНИ РАСХОДИ	83.382	162.058	75.530	1.646
		Вкупно	**162.144**	**227.263**	**119.791**	**6.894**

Раздел 07002 УПРАВА ЗА ИЗВРШУВАЊЕ НА САНКЦИИ

Потпрограма 3А ИЗГРАДБА, РЕКОНСТРУКЦИЈА И ОПРЕМУВАЊЕ НА КАЗНЕНО-ПОПРАВНИТЕ УСТАНОВИ

Опис и цели Основната цел на оваа потпрограма е подобрување на условите во казнено-поправните установи преку реконструкција на казнено-поправните установи и завршување на изградба на еден нов затвор согласно меѓународните стандарди, со цел обезбедување на квалитетен третман на осудените и малолетните лица, похуман однос меѓу вработените и осудените лица и подобрено менаџирање и управување.

во илјади денари

Извор на финансирање / Категорија			Година			
			2009 Буџет	2009 Ребаланс	2010	2011
Основен буџет			**60.000**	**48.500**	**90.000**	**90.000**
630	48	КАПИТАЛНИ РАСХОДИ	60.000	48.500	90.000	90.000
		Вкупно	**60.000**	**48.500**	**90.000**	**90.000**

Потпрограма 3Б РЕФОРМИ НА КАЗНЕНО-ПОПРАВНИТЕ УСТАНОВИ

Опис и цели Основната цел на оваа потпрограма е унапредување на процесот на извршување на санкциите преку заокружување на реформите во пенитенцијарниот систем потпомогнато со заем од Банката за развој при Советот на Европа. Планираните средства како буџетско учество во текот на 2009 година нема да се реализираат, од причина што Бордот на директори на Банката за развој при Советот на Европа ќе го разгледува одобрувањето на заемот во текот на месец ноември.

во илјади денари

Извор на финансирање / Категорија			Година			
			2009 Буџет	2009 Ребаланс	2010	2011
Основен буџет			**73.650**	**3.550**	**88.012**	**87.732**
630	42	СТОКИ И УСЛУГИ	5.650	3.550	8.012	57.732
630	48	КАПИТАЛНИ РАСХОДИ	68.000	0	80.000	30.000
Заеми			**183.930**	**183.930**	**85.240**	**85.240**
786	42	СТОКИ И УСЛУГИ	2.361	2.361	5.240	5.240
786	48	КАПИТАЛНИ РАСХОДИ	181.569	181.569	80.000	80.000
		Вкупно	**257.580**	**187.480**	**173.252**	**172.972**

Раздел 09001 МИНИСТЕРСТВО ЗА ФИНАНСИИ

Потпрограма 1А ДОИЗГРАДБА НА ЗГРАДА НА МИНИСТЕРСТВО ЗА ФИНАНСИИ (ОБЈЕКТ НА БАНКА ЗА НАДВОРЕШНА ТРГОВИЈА)

Опис и цели Во рамките на оваа потпрограма се опфатени активностите во врска со градежните работи кои ќе се извршуваат на објектот Банка за надворешна трговија, која е во сопственост на Министерството за финансии. Со доизградбата на објектот ќе се овозможи просторно сместување на Министерството за финансии во сопствен објект, како трајно решение на проблемот за просторно сместување на Министерството кое во моментот изнајмува деловни простории за сместување и плаќа високи износи на кирии и закупнини. Со доизградба на зградата би се надминал и проблемот на просторна оддалеченост на дисперзираните сектори на Министерството за финансии, чие моментално сместување е во различни деловни објекти.

во илјади денари

Извор на финансирање / Категорија	Година			
	2009 Буџет	2009 Ребаланс	2010	2011
Основен буџет	**200.000**	**100.000**	**400.000**	**150.000**
630 48 КАПИТАЛНИ РАСХОДИ	200.000	100.000	400.000	150.000
Вкупно	**200.000**	**100.000**	**400.000**	**150.000**

Раздел 09001 МИНИСТЕРСТВО ЗА ФИНАНСИИ

Потпрограма 2А ФИНАНСИСКА ПОДДРШКА НА ОПШТИНИ

Опис и цели Во рамките на оваа потпрограма опфатен е Проектот за подобрување на општинските услуги, финансиски поддржан со заем од Меѓународната банка за обнова и развој - Светска банка. Проектот се реализира преку финансирање на општините или јавните претпријатија основани од општините, по пат на задолжување со *on-lending* аранжман и истиот има за цел да овозможи реализирање на општинските проекти кои ќе придонесат за зголемување на приходите на општината или јавните претпријатија како и намалување на оперативните трошоци на истите. На ваков начин ќе се обезбеди подобрување на перформансите на општината, квалитетот на комуналните и другите општински услуги како и развиток и зајакнување на општинските надлежности и функции уредени со Законот за единиците на локалната самоуправа. Ефектите од имплементацијата на овој проект се подобрување на локалната отчетност, ефикасност и финансиска одржливост на општините и јавните претпријатија учеснички во проектот.

во илјади денари

Извор на финансирање			Година			
Категорија			2009 Буџет	2009 Ребаланс	2010	2011
Основен буџет			**10.830**	**10.830**	**61.310**	**61.310**
630	42	СТОКИ И УСЛУГИ	604	604	6.131	6.131
630	46	СУБВЕНЦИИ И ТРАНСФЕРИ	61	61	6.131	6.131
630	48	КАПИТАЛНИ РАСХОДИ	10.165	10.165	49.048	49.048
Заеми			**112.669**	**112.669**	**306.550**	**306.550**
786	42	СТОКИ И УСЛУГИ	6.155	6.155	30.655	30.655
786	46	СУБВЕНЦИИ И ТРАНСФЕРИ	613	613	30.655	30.655
786	48	КАПИТАЛНИ РАСХОДИ	105.901	105.901	245.240	245.240
		Вкупно	**123.499**	**123.499**	**367.860**	**367.860**

Раздел 09002 МИНИСТЕРСТВО ЗА ФИНАНСИИ - ФУНКЦИИ НА ДРЖАВАТА

Потпрограма МА ПОМОШ ПРИ ТРАНЗИЦИЈА И ИНСТИТУЦИОНАЛНА НАДГРАДБА

Опис и цели Во рамките на првата компонента од инструментот за предпристапна помош ИПА се опфатени проекти кои се реализираат преку повеќе министерства и државни органи и тоа во во следниве области: а)Добро владеење и владеење на правото во кој проектите имаат за цел исполнување на политичките критериуми. градење на институциите и јакнење на капацитетите за децентрализирано управување со фондовите од ЕУ б) Економски развој и социјална кохезија во кој проектите се наменети за подобрување на инвестиционата клима. подобрување на административните капацитети на централно и локално ниво во областа на фискалната политика (наплата на даноци. контрола на трошоците и сл) и институционална надградба во областа на регионалната политика како придонес за подобра имплементација на националните и регионалните развојни планови. в) Acquis во кој проектите се поврзани со законодавството на ЕУ во областа на јавните финансии. статистика. царинско работење. институционално зајакнување на капацитетите на регулаторните тела, дирекции. инспекторати и управување со земјиштето г) Техничка помош во кој проектите се наменети за поддршка при подготовка на проекти (изработка на тендерско досие и друга проектна документација како поддршка за реализација на компонентите 3 4 и 5).

во илјади денари

Извор на финансирање / Категорија			Година			
			2009 Буџет	2009 Ребаланс	2010	2011
Основен буџет			**0**	**0**	**40.590**	**12.300**
630	48	КАПИТАЛНИ РАСХОДИ	0	0	40.590	12.300
Донации			**234.020**	**0**	**355.089**	**208.928**
785	42	СТОКИ И УСЛУГИ	228.854	0	349.923	206.345
785	48	КАПИТАЛНИ РАСХОДИ	5.166	0	5.166	2.583
		Вкупно	**234.020**	**0**	**395.679**	**221.228**

Раздел 09002 МИНИСТЕРСТВО ЗА ФИНАНСИИ - ФУНКЦИИ НА ДРЖАВАТА

Потпрограма МБ ПРЕКУГРАНИЧНА СОРАБОТКА

Опис и цели Втората компонента од инструментот за предпристапна помош ИПА има за цел да ја зајакне соработката помеѓу пограничните региони на Република Македонија со сите соседни земји со цел обезбедување и развој на добрососедските односи, зајакнување на стабилноста, безбедноста и просперитетот во заедничките односи на сите земји и поттикнување на нивниот рамномерен развој. Координацијата на активностите околу реализацијата на средствата од втората компонента на ИПА е обврска пренесена на Министерството за локална самоуправа.

во илјади денари

Извор на финансирање / Категорија			Година			
			2009 Буџет	2009 Ребаланс	2010	2011
Основен буџет			**0**	**0**	**32.472**	**28.181**
630	42	СТОКИ И УСЛУГИ	0	0	23.703	19.727
630	48	КАПИТАЛНИ РАСХОДИ	0	0	8.769	8.454
Донации			**0**	**0**	**111.069**	**79.704**
785	42	СТОКИ И УСЛУГИ	0	0	83.173	55.793
785	48	КАПИТАЛНИ РАСХОДИ	0	0	27.896	23.911
		Вкупно	**0**	**0**	**143.541**	**107.885**

Раздел 09002 МИНИСТЕРСТВО ЗА ФИНАНСИИ - ФУНКЦИИ НА ДРЖАВАТА

Потпрограма МВ РЕГИОНАЛЕН РАЗВОЈ

Опис и цели Третата компонента од инструментот за предпристапна помош ИПА има за цел да ја подготви земјата за користење на средствата од Структурните и Кохезионите фондови на ЕУ. Со Оперативната програма за регионален развој 2007-2009 година ќе се финансираат проекти во областа на транспортот (70-80% од вкупните алокации) и проекти во областа на животната средина (20-30% од вкупните алокации). Имплементатори на проектите финансирани во рамките на третата компонента на ИПА се Министерството за транспорт и врски и Министерството за животна средина и просторно планирање.

во илјади денари

Извор на финансирање / Категорија			Година 2009 Буџет	Година 2009 Ребаланс	2010	2011
Основен буџет			**26.737**	**4.997**	**364.590**	**702.639**
630	42	СТОКИ И УСЛУГИ	26.737	4.997	17.243	7.281
630	48	КАПИТАЛНИ РАСХОДИ	0	0	347.347	695.358
Заеми			**0**	**0**	**879.450**	**1.082.400**
786	48	КАПИТАЛНИ РАСХОДИ	0	0	879.450	1.082.400
Донации			**96.890**	**14.991**	**1.490.142**	**1.847.631**
785	42	СТОКИ И УСЛУГИ	80.211	14.991	51.729	21.840
785	48	КАПИТАЛНИ РАСХОДИ	16.679	0	1.438.413	1.825.791
		Вкупно	**123.627**	**19.988**	**2.734.182**	**3.632.670**

Раздел 09002 МИНИСТЕРСТВО ЗА ФИНАНСИИ - ФУНКЦИИ НА ДРЖАВАТА

Потпрограма МГ РАЗВОЈ НА ЧОВЕЧКИ РЕСУРСИ

Опис и цели Четвртата компонента од инструментот за предпристапна помош ИПА ги поддржува проектите во областа на вработувањето, образованието и социјалното вклучување. Проектите во областа на вработувањето имаат за цел привлекување и поттикнување на вработувањето преку подобрување на информатичката инфраструктура на Агенцијата за вработување, поддршка при спроведување на Стратегијата за вработување, подобрување на состојбата на младите луѓе, жените и невработените лица на пазарот на труд. Проектите во областа на образованието се насочени кон инвестиции во човечки капитал преку подобрување на образовниот процес во насока на негово прилагодување на потребите на пазарот на труд, како и подеднаков пристап за сите етнички заедници до образовните институции. Проектите во областа на социјалното вклучување се насочени кон зајакнување на интегрирањето на луѓе со посебни потреби, развој на инфраструктура за алтернативни форми на социјални услуги, унапредување на социјалната вклученост, интегрирање на малцинствата, како и активно учество на граѓанскиот сектор. Во реализацијата на проектите финансирани во рамките на четвртата компонента од ИПА учествува Министерството за труд и социјална политика и Министерството за образование и наука.

во илјади денари

Извор на финансирање / Категорија			Година			
			2009 Буџет	2009 Ребаланс	2010	2011
Основен буџет			**40.969**	**879**	**86.411**	**49.465**
630	42	СТОКИ И УСЛУГИ	33.334	879	62.960	38.479
630	48	КАПИТАЛНИ РАСХОДИ	7.635	0	23.451	10.986
Донации			**232.154**	**5.043**	**403.757**	**280.302**
785	42	СТОКИ И УСЛУГИ	188.890	5.043	296.627	218.049
785	48	КАПИТАЛНИ РАСХОДИ	43.264	0	107.130	62.253
		Вкупно	**273.123**	**5.922**	**490.168**	**329.767**

Раздел 09002 МИНИСТЕРСТВО ЗА ФИНАНСИИ - ФУНКЦИИ НА ДРЖАВАТА

Потпрограма МД РУРАЛЕН РАЗВОЈ

Опис и цели Петтата компонента од инструментот за предпристапна помош ИПА ги поддржува проектите кои ќе овозможат достигнување на стандардите на ЕУ воспоставени во областа на земјоделското производство, како и преработката на храна и руралниот развој. Помошта преку оваа компонента е насочена кон поддршка на проекти поврзани со инвестиции во земјоделски и преработувачки капацитети и маркетинг на земјоделски производи и риба, како и подобрување и развој на руралната инфраструктура и обука на земјоделците.

во илјади денари

Извор на финансирање / Категорија			Година			
			2009 Буџет	2009 Ребаланс	2010	2011
Донации			**2.460**	**0**	**221.960**	**269.683**
785	42	СТОКИ И УСЛУГИ	2.460	0	177.568	215.747
785	48	КАПИТАЛНИ РАСХОДИ	0	0	44.392	53.936
		Вкупно	**2.460**	**0**	**221.960**	**269.683**

Раздел 09003 ЦАРИНСКА УПРАВА НА РЕПУБЛИКА МАКЕДОНИЈА

Потпрограма МА ПОМОШ ПРИ ТРАНЗИЦИЈА И ИНСТИТУЦИОНАЛНА НАДГРАДБА

Опис и цели Терминот Програми и Агенции на Заедницата е интегриран сет на активности усвоен од ЕУ поради промовирање на соработката помеѓу земјите членки на ЕУ во различни специфични области поврзани со политиките на ЕУ во период од неколку години кои се подготвуваат врз база на алокации од Генералниот Буџет на ЕУ. Учество во Програми и Агенции на Заедницата е овозможено и на земјите кандидати за членство во ЕУ и истите би им биле од голема корист за запознавање на нивните граѓани со политиките и методи на ЕУ. Секоја земја сама одлучува во кои Програми на Заедницата има интерес да учествува, а самото учество подразбира обврска за плаќање на влезен билет (entry ticket) во Буџетот на ЕУ. Царинската управа е носител на Програмата Царина (Customs) која има за цел воспоставување на електронски системи за размена на информации помеѓу националните администрации, спроведување на тренинг семинари за царински службеници и експерти, размена на службеници помеѓу национални администрации итн. Средствата планирани во рамките на оваа потпрограма се наменети за плаќање на влезен билет (entry ticket) во Буџетот на ЕУ.

во илјади денари

Извор на финансирање			Година			
Категорија			2009 Буџет	2009 Ребаланс	2010	2011
Основен буџет			**10.455**	**10.455**	**5.535**	**922**
630	42	СТОКИ И УСЛУГИ	3.075	3.075	615	922
630	48	КАПИТАЛНИ РАСХОДИ	7.380	7.380	4.920	0
Донации			**0**	**0**	**2.460**	**2.153**
785	42	СТОКИ И УСЛУГИ	0	0	2.460	2.153
		Вкупно	**10.455**	**10.455**	**7.995**	**3.075**

Раздел 09005 УПРАВА ЗА ЈАВНИ ПРИХОДИ

Потпрограма МА ПОМОШ ПРИ ТРАНЗИЦИЈА И ИНСТИТУЦИОНАЛНА НАДГРАДБА

Опис и цели Терминот Програми и Агенции на Заедницата е интегриран сет на активности усвоен од ЕУ поради промовирање на соработката помеѓу земјите членки на ЕУ во различни специфични области поврзани со политиките на ЕУ во период од неколку години кои се подготвуваат врз база на алокации од Генералниот Буџет на ЕУ. Учество во Програми и Агенции на Заедницата е овозможено и на земјите кандидати за членство во ЕУ и истите би им биле од голема корист за запознавање на нивните граѓани со политиките и методи на ЕУ. Секоја земја сама одлучува во кои Програми на Заедницата има интерес да учествува, а самото учество подразбира обврска за плаќање на влезен билет (entry ticket) во Буџетот на ЕУ. Управата за јавни приходи е носител на Програмата-Fiscalis која има за цел подобрување на функционирањето на даночните системи во внатрешниот пазар преку подобрување на соработката меѓу земјите, нивните администрации и службените лица. Средствата планирани во рамките на оваа потпрограма се наменети за плаќање на влезен билет (entry ticket) во Буџетот на ЕУ.

во илјади денари

Извор на финансирање / Категорија			Година			
			2009 Буџет	2009 Ребаланс	2010	2011
Основен буџет			**7.367**	**7.367**	**3.764**	**738**
630	42	СТОКИ И УСЛУГИ	2.460	2.460	492	738
630	48	КАПИТАЛНИ РАСХОДИ	4.907	4.907	3.272	0
Донации			**0**	**0**	**1.968**	**1.722**
785	42	СТОКИ И УСЛУГИ	0	0	1.968	1.722
		Вкупно	**7.367**	**7.367**	**5.732**	**2.460**

Раздел 10001 МИНИСТЕРСТВО ЗА ЕКОНОМИЈА

Потпрограма БВ ЕЛЕКТРИФИКАЦИЈА НА СЕЛА

Опис и цели Во рамките на оваа потпрограма се опфатени активности за електрификација на населени села со цел постигнување на целосна електрифицираност на селата во Република Македонија и создавање на можности за поинтензивен и порамномерен економски развој на земјата, а со тоа и услови за намалување на сиромаштијата. На ваков начин би се очекувало враќање на жителите од напуштените села и развој на земјоделството, сточарството и шумарството во овие региони. Поради глобалната економска криза, планираните активности нема да се реализираат во текот на 2009 година.

во илјади денари

Извор на финансирање / Категорија			Година			
			2009 Буџет	2009 Ребаланс	2010	2011
Основен буџет			**20.000**	**0**	**15.000**	**15.000**
630	48	КАПИТАЛНИ РАСХОДИ	20.000	0	15.000	15.000
		Вкупно	**20.000**	**0**	**15.000**	**15.000**

Потпрограма ДВ ТЕХНОЛОШКИ ИНДУСТРИСКИ РАЗВОЈНИ ЗОНИ

Опис и цели Во рамките на оваа потпрограма досега се изготвени урбанистички проекти за ТИРЗ- Скопје 2, ТИРЗ- Штип и ТИРЗ-Тетово; извршена е експропријација на земјиште за потребите на ТИРЗ- Скопје 2 и ТИРЗ- Штип; издадено е решение за работа на компанијата Џонсон Мети; склучени се договорите со италијанска и словенска компанија. Во наредниот период ќе се реализираат активностите кои се во насока на забрзување на економскиот развој со привлекување и поттикнување на странски и домашни директни инвестиции во зоните, намалување на невработеноста, имплементирање и развој на нови технологии и нивна примена во националната економија, зголемување на конкурентноста на РМ преку зголемување на извозот на конкурентни производи и развој на инфраструктурата.

во илјади денари

Извор на финансирање / Категорија			Година			
			2009 Буџет	2009 Ребаланс	2010	2011
Основен буџет			**502.000**	**452.000**	**455.000**	**480.000**
630	48	КАПИТАЛНИ РАСХОДИ	502.000	452.000	455.000	480.000
Самофинансирачки активности			**0**	**0**	**4.900**	**4.900**
787	48	КАПИТАЛНИ РАСХОДИ	0	0	4.900	4.900
		Вкупно	**502.000**	**452.000**	**459.900**	**484.900**

Раздел 10001 МИНИСТЕРСТВО ЗА ЕКОНОМИЈА

Потпрограма ДГ ПОДДРШКА НА РАЗВОЈОТ НА МАЛИ И СРЕДНИ ПРЕТПРИЈАТИЈА

Опис и цели Во рамките на оваа потпрограма во изминатиот период донесен е Правилникот за изменување на Правилникот за определување на занаетчиски дејности кои задолжително се вршат во простории, Правилникот за изменување на Правилникот за определување на дејностите кои можат да ги вршат занаетчиите, објавени се брошури за МСП, во тек е кампања за воведување на стандарди за квалитет и подигање на свеста за правата на интелектуална сопственост. Продолжуваат активностите за кофинансирање на трошоците на бизнис центрите и бизнис инкубаторите. На ваков начин ќе се зајакне дијалогот со приватниот сектор и ќе се реализираат определбите на Европската повелба за малите претпријатија. Се очекува зголемување на бројот на мали и средни претпријатија за 5%, а соодветно на тоа и зголемување на вработувањето во малите и средни претпријатија за 5%.

во илјади денари

Извор на финансирање / Категорија			Година			
			2009 Буџет	2009 Ребаланс	2010	2011
Основен буџет			**10.000**	**9.500**	**15.450**	**15.950**
630	42	СТОКИ И УСЛУГИ	750	250	850	950
630	46	СУБВЕНЦИИ И ТРАНСФЕРИ	9.250	9.250	14.600	15.000
		Вкупно	**10.000**	**9.500**	**15.450**	**15.950**

Раздел 10001 МИНИСТЕРСТВО ЗА ЕКОНОМИЈА

Потпрограма МА ПОМОШ ПРИ ТРАНЗИЦИЈА И ИНСТИТУЦИОНАЛНА НАДГРАДБА

Опис и цели Терминот Програми и Агенции на Заедницата е интегриран сет на активности усвоен од ЕУ поради промовирање на соработката помеѓу земјите членки на ЕУ во различни специфични области поврзани со политиките на ЕУ во период од неколку години кои се подготвуваат врз база на алокации од Генералниот Буџет на ЕУ. Учество во Програми и Агенции на Заедницата е овозможено и на земјите кандидати за членство во ЕУ и истите би им биле од голема корист за запознавање на нивните граѓани со политиките и методи на ЕУ. Секоја земја сама одлучува во кои Програми на Заедницата има интерес да учествува, а самото учество подразбира обврска за плаќање на влезен билет (entry ticket) во Буџетот на ЕУ. Министерството за економија е носител на Програмата за конкурентност и иновација која има за цел обединување во заедничкото подрачје на конкурентноста, продуктивноста, иновативниот капацитет и одржливиот развој. Средствата планирани во рамките на оваа потпрограма се наменети за плаќање на влезен билет (entry ticket) во Буџетот на ЕУ.

во илјади денари

Извор на финансирање / Категорија			Година			
			2009 Буџет	2009 Ребаланс	2010	2011
Основен буџет			**23.731**	**23.731**	**6.362**	**18.662**
630	42	СТОКИ И УСЛУГИ	23.731	23.731	6.362	6.362
630	48	КАПИТАЛНИ РАСХОДИ	0	0	0	12.300
Донации			**0**	**0**	**20.918**	**20.668**
785	42	СТОКИ И УСЛУГИ	0	0	20.918	20.668
		Вкупно	**23.731**	**23.731**	**27.280**	**39.330**

Раздел 10002 АГЕНЦИЈА ЗА СТРАНСКИ ИНВЕСТИЦИИ

Потпрограма ДЕ ПОДДРШКА НА ИНВЕСТИЦИОНИ ВЛОЖУВАЊА

Опис и цели Основна цел па оваа потпрограма е доделување на државна помош на корисници во технолошко индустриските развојни зони со кои Владата на Република Македонија има потпишано или ќе потпише меморандуми за разбирање и договор за инвестиционо вложување. Доделената државна помош е во форма на помош за обука и усовршување на новавработените лица, учество во трошоците за изградба на градежни објекти, ослободувања од надоместоци за одржување на градежни објекти и засолништа и други погодности уредени во Законот за технолошко-индустриски развојни зони. Со реализација на активностите во оваа потпрограма ќе се зголеми приливот на странски инвестиции, вложувањето на странски капитал во областа на автомобилската индустрија и информатичка технологија, зголемување на производство на делови од автомобиска индустрија, компјутери, ЛЦД телевизор и останати производи од висока технологија, како и реализација на нови вработувања во периодот 2009-2011 година, согласно најавите на компаниите за кои се планира доделување на државната помош.

во илјади денари

Извор на финансирање / Категорија			Година 2009 Буџет	2009 Ребаланс	2010	2011
Основен буџет			**100.000**	**90.000**	**250.000**	**300.000**
630	46	СУБВЕНЦИИ И ТРАНСФЕРИ	100.000	90.000	250.000	300.000
Донации			**1.147**	**1.452**	**0**	**0**
785	42	СТОКИ И УСЛУГИ	1.147	1.407	0	0
785	48	КАПИТАЛНИ РАСХОДИ	0	45	0	0
		Вкупно	**101.147**	**91.452**	**250.000**	**300.000**

Раздел 12101 МИНИСТЕРСТВО ЗА ЖИВОТНА СРЕДИНА И ПРОСТОРНО ПЛАНИРАЊЕ

Потпрограма 2А КАСКАДНИ ПРЕГРАДИ НА РЕКА ВАРДАР

Опис и цели Изградбата на каскадните прегради по реката Вардар подразбира изградба на пречистителни станици во општина Ѓорче Петров и Сарај, како и уредување на речното корито на реката Вардар.Со реализацијата на овој проект ќе се постигне заштита на квалитетот на водите на реката Вардар од фекалните води кои се влеваат од териториите на општина Ѓорче Петров и Сарај, заштита на бунарското подрачје Нерези-Лепенец од кој се водоснабдува градот Скопје и естетско уредување на коритото на река Вардар во централното градско подрачје. Во рамките на овој проект во завршна фаза е спроведувањето на експропријација на земјиште за Ѓорче Петров, а започната е и постапката за експропријација на земјиште во општина Сарај. Спроведена е тендерска постапка за проектирање и изградба на Пречистителна станица во Волково, Ѓорче Петров и во фаза е потпишување на договор со најповолно избраниот понудувач.

во илјади денари

Извор на финансирање / Категорија	Година 2009 Буџет	2009 Ребаланс	2010	2011
Основен буџет	**98.000**	**50.000**	**653.000**	**153.250**
630 48 КАПИТАЛНИ РАСХОДИ	98.000	50.000	653.000	153.250
Вкупно	**98.000**	**50.000**	**653.000**	**153.250**

Потпрограма 2Б ДОЈРАНСКО ЕЗЕРО

Опис и цели Во рамките на оваа потпрограма е опфатена изградбата на 10 нови бунари со цел зголемување на капацитетот на изворникот за вода за обезбедување на дополнителни количини на вода за хидросистемот Дојранско Езеро и за новиот систем за наводнување Паљурци. Во рамките на овој проект завршени се истражните дупчења, лоциран е пробниот бунар, направени се пизиометриските дупнатини на локација на пробно експлоатациониот бунар и во припрема е изведба на пробно експлоатациониот бунар.

во илјади денари

Извор на финансирање / Категорија	Година 2009 Буџет	2009 Ребаланс	2010	2011
Основен буџет	**60.000**	**60.000**	**50.000**	**40.000**
630 48 КАПИТАЛНИ РАСХОДИ	60.000	60.000	50.000	40.000
Вкупно	**60.000**	**60.000**	**50.000**	**40.000**

Раздел 13001 МИНИСТЕРСТВО ЗА ТРАНСПОРТ И ВРСКИ

Потпрограма 2Б ИСТОЧНА И ЗАПАДНА ТРИБИНА НА ГРАДСКИ СТАДИОН

Опис и цели Изградбата на источната и западната трибина на Градскиот стадион-Скопје подразбира рушење на источната и западната трибина, фасадно обликување и илуминација на Градскиот стадион, реконструкција на јужната трибина и реконструкција на спортскиот терен (борилиште), целосно завршување на посттрибинскиот простор на северната, источната и западната трибина, како и опремување на Градскиот стадион со цел заокружување на објектот како единствена естетска-функционална целина. Со оваа инвенстиција Градскиот стадион би се доближил до современите архитектонски тенденции за ваков тип на градби, како и задоволување на барањата на УЕФА и ФИФА за исполнување на условите на одржување на меѓународни натпревари.

во илјади денари

Извор на финансирање / Категорија			Година			
			2009 Буџет	2009 Ребаланс	2010	2011
Основен буџет			**915.000**	**265.000**	**485.000**	**100.000**
630	48	КАПИТАЛНИ РАСХОДИ	915.000	265.000	485.000	100.000
		Вкупно	**915.000**	**265.000**	**485.000**	**100.000**

Потпрограма 2В ИЗГРАДБА НА СОЦИЈАЛНИ СТАНОВИ

Опис и цели Прашањето за социјално домување бара комплексен приод од страна на државата и оттука потребата од реализација на Проектот за изградба на социјалните станови. Крајна цел од изградбата на социјалните станови е намалување на сиромаштијата што е есенцијална претпоставка за обезбедување на хумани услови на живот, реафирмација на семејството, како и постигнување одржлив економски и социјален развој.

во илјади денари

Извор на финансирање / Категорија			Година			
			2009 Буџет	2009 Ребаланс	2010	2011
Основен буџет			**427.000**	**287.000**	**400.000**	**250.000**
630	48	КАПИТАЛНИ РАСХОДИ	427.000	287.000	400.000	250.000
		Вкупно	**427.000**	**287.000**	**400.000**	**250.000**

Раздел 13001 МИНИСТЕРСТВО ЗА ТРАНСПОРТ И ВРСКИ

Потпрограма 2Г ДОГРАДБА НА ГТЦ

Опис и цели Во рамките на оваа потпрограма се опфатени активности за доградба на Градскиот Трговски Центар преку проектирање и изработка на физибилити студија за доградба на третиот кат на објектот во единствена естетско-функционална целина со збогатени угостителски, забавни и други содржини. поради глобалната економска криза, планираните активности нема да се реализираат во текот на 2009 година.

во илјади денари

Извор на финансирање / Категорија	Година			
	2009 Буџет	2009 Ребаланс	2010	2011
Основен буџет	**122.000**	**0**	**610.000**	**0**
630 48 КАПИТАЛНИ РАСХОДИ	122.000	0	610.000	0
Вкупно	**122.000**	**0**	**610.000**	**0**

Потпрограма 2Д АВТОБУСИ ЗА ЈАВЕН ГРАДСКИ ПРЕВОЗ

Опис и цели Основна цел на оваа потпрограма е квалитетно и ефикасно задоволување на потребите за современ јавен градски превоз во главниот град како предуслов за поквалитено живеење на населението. Со оглед дека постојните автобуси се карактеризираат со застареност и неможност да се одвива сообраќајот со проектираните брзини на движење, со планираната набавка на нови автобуси се очекува овозможување на сигурен, брз и безбеден јавен градски сообраќај.

во илјади денари

Извор на финансирање / Категорија	Година			
	2009 Буџет	2009 Ребаланс	2010	2011
Основен буџет	**490.000**	**297.000**	**750.000**	**1.000.000**
630 48 КАПИТАЛНИ РАСХОДИ	490.000	297.000	750.000	1.000.000
Вкупно	**490.000**	**297.000**	**750.000**	**1.000.000**

Раздел 13001 МИНИСТЕРСТВО ЗА ТРАНСПОРТ И ВРСКИ

Потпрограма 3А КАСКАДНИ ПРЕГРАДИ НА РЕКА ВАРДАР

Опис и цели Изградбата на каскадните прегради по реката Вардар подразбира изградба на канализациона мрежа во општина Ѓорче Петров, изградба на колекторски системи во општина Сарај и изградба на колектори по левиот брег и десниот брег на реката Вардар до идната пречистителна станица во Скопје. Со реализацијата на овој проект ќе се постигне заштита на квалитетот на водите на реката Вардар од фекалните води кои се влеваат од териториите на општините Сарај и Ѓорче Петров, заштита на бунарското подрачје Нерези-Лепенец од кој се снабдува градот Скопје, како и естетско уредување на коритото на реката Вардар во централното градско подрачје.

во илјади денари

Извор на финансирање / Категорија			Година			
			2009 Буџет	2009 Ребаланс	2010	2011
Основен буџет			**146.000**	**60.000**	**367.281**	**213.500**
630	48	КАПИТАЛНИ РАСХОДИ	146.000	60.000	367.281	213.500
		Вкупно	**146.000**	**60.000**	**367.281**	**213.500**

Потпрограма 3Б ВОДОСНАБДИТЕЛНИ И КАНАЛИЗАЦИОНИ СИСТЕМИ ВО РМ

Опис и цели Основна цел на оваа потпрограма е квалитетно и ефикасно задоволување на потребите од вода, како количински ограничен ресурс кој претставува еден од најважните предуслови за обезбедување на современ стандард на животот на граѓаните. Со оглед дека изграденоста на водоснабдителните и канализационите системи во повеќе населени места е незадоволителна и нерамномерна, Република Македонија со години наназад учествува во изградбата на водоснабдителни и канализациони системи, а со цел снабдување на населението со здрава вода за пиење, спречување на појавата на заразни и инфективни болести, како и спречување на миграцијата село-град.

во илјади денари

Извор на финансирање / Категорија			Година			
			2009 Буџет	2009 Ребаланс	2010	2011
Основен буџет			**90.000**	**90.000**	**100.000**	**162.381**
630	48	КАПИТАЛНИ РАСХОДИ	90.000	90.000	100.000	162.381
		Вкупно	**90.000**	**90.000**	**100.000**	**162.381**

Раздел 13001 МИНИСТЕРСТВО ЗА ТРАНСПОРТ И ВРСКИ

Потпрограма 3S ЖИЧАРА ОД СРЕДНО ВОДНО ДО МИЛЕНИУМСКИ КРСТ

Опис и цели Во рамките на оваа потпрограма се опфатени активности за изградба на жичарата од Средно Водно до Милениумскиот Крст, при што ќе биде опфатена само првата фаза од реализацијата на овој проект, а со единствена цел зголемување и промовирање на културниот, економскиот и социјалниот развој на населението.

во илјади денари

Извор на финансирање / Категорија			Година			
			2009 Буџет	2009 Ребаланс	2010	2011
Основен буџет			**60.000**	**60.000**	**200.000**	**240.000**
630	48	КАПИТАЛНИ РАСХОДИ	60.000	60.000	200.000	240.000
		Вкупно	**60.000**	**60.000**	**200.000**	**240.000**

Потпрограма ДА ИНВЕСТИЦИИ ВО ЖЕЛЕЗНИЧКАТА ИНФРАСТРУКТУРА

Опис и цели Со планираните инвестиции во железничката инфраструктура опфатено е редовното и тековното одржување во постојната железничка инфраструктура, изградбата на новиот Короидор 8, изработката на инвестиционо-техничката документација, како и надоместување на услугите од јавниот интерес во железничкиот превоз на патници. Со оглед дека железничката инфраструктура се карактеризира со застареност и неможност да се одвива сообраќајот со проектираните брзини на движење, со планираното вложување во железничката инфраструктура се очекува обезбедување на сигурен и безбеден сообраќај, привлекување на оператори (превозници) на територијата на Република Македонија, како предуслов за зголемување на конкурентноста на железничкиот транспорт на пазарот за транспортни услуги

во илјади денари

Извор на финансирање / Категорија			Година			
			2009 Буџет	2009 Ребаланс	2010	2011
Основен буџет			**916.000**	**373.000**	**903.000**	**915.000**
630	46	СУБВЕНЦИИ И ТРАНСФЕРИ	126.000	126.000	122.000	122.000
630	48	КАПИТАЛНИ РАСХОДИ	790.000	247.000	781.000	793.000
		Вкупно	**916.000**	**373.000**	**903.000**	**915.000**

Раздел 14001 МИНИСТЕРСТВО ЗА ЗЕМЈОДЕЛСТВО, ШУМАРСТВО И ВОДОСТОПАНСТВО

Потпрограма 6А ХИДРОСИСТЕМ ЗЛЕТОВИЦА

Опис и цели Основната цел на оваа потпрограма е подобрување на лошата состојба и обезбедување на сигурно и стабилно водоснабдување во североисточниот дел на Македонија. Во текот на 2009 година главен приоритет е завршување на изградбата на Браната "Кнежево" со придружните објекти и отпочнување со нејзино полнење, како и Пакет 3 (екстензијата) за доводните цевководи за Лозово и Карбинци. Во 2009 година ќе се работи на Пакет 4-СЦАДА систем за остварување на автоматско управување, командување и мерење со ХС "Злетовица". Со реализација на фазата 1 на овој проект ке се разреши проблем со водоснабдувањето на преку 100.000 жители кои живеат во општините Пробиштип, Штип, Кратово, Свети Николе, Карбинци и Лозово. Фазата 2 е предвидена за наводнување на 4.000 ха обработлива земјоделска површина која ќе допринесе за намалување на сиромаштијата во овој регион. Фазата 3 од овој повекенаменски проект е изградба на три мали хидроцентрали по течението на река Злетовица.

Во првиот квартал од 2009 година е реализиран тендер за пакет број 4 - Скада систем и изградба на тело на брана насипување, како и реализирани се завршните работи на доводните цевководи за Штип и Свети Николе.

во илјади денари

Извор на финансирање / Категорија			Година			
			2009 Буџет	2009 Ребаланс	2010	2011
Основен буџет			**232.646**	**174.646**	**260.000**	**100.000**
630	42	СТОКИ И УСЛУГИ	21.000	13.000	21.000	0
630	48	КАПИТАЛНИ РАСХОДИ	211.646	161.646	239.000	100.000
		Вкупно	**232.646**	**174.646**	**260.000**	**100.000**

Раздел 14001 МИНИСТЕРСТВО ЗА ЗЕМЈОДЕЛСТВО, ШУМАРСТВО И ВОДОСТОПАНСТВО

Потпрограма 6Б ХИДРОСИСТЕМ ЛИСИЧЕ

Опис и цели Хидромелиоративниот систем „Лисиче„ е повеќенаменски објект за водоснабдување на населението во градот Велес, водоснабдување на околните села што гравитираат на системот, снабдување на индустријата со технолошка вода, наводнување на 4100 ха плодна земјоделска површина, ревитализација на езерото "Младост", обезбедување на биолошки минимум на реката "Тополка" и подобрување на микроклимата во регионот. Во 2009 година се планира изградба на кракот за поврзување на ХС Лисиче со акумулација Отовица, што е дел од системот за наводнување.

Во првиот квартал од 2009 година изработен е урбанистички проект за изградба на доводен цевковод за поврзување на ХС Лисиче со акумулација Отовица и основен проект, завршена е 90% експропријацијата на земјиштето и партнерното уредување на излезна градба, како и геолошката и хидротехничка оскултација на браната за 3 и 4 фаза од прво полнење.

во илјади денари

Извор на финансирање / Категорија			Година			
			2009 Буџет	2009 Ребаланс	2010	2011
Основен буџет			**89.390**	**66.890**	**168.000**	**248.000**
630	42	СТОКИ И УСЛУГИ	13.000	10.000	13.000	13.000
630	45	КАМАТИ	9.500	6.000	25.000	35.000
630	48	КАПИТАЛНИ РАСХОДИ	40.000	24.000	50.000	50.000
630	49	ОТПЛАТА НА ГЛАВНИНА	26.890	26.890	80.000	150.000
		Вкупно	**89.390**	**66.890**	**168.000**	**248.000**

Раздел 14001 МИНИСТЕРСТВО ЗА ЗЕМЈОДЕЛСТВО, ШУМАРСТВО И ВОДОСТОПАНСТВО

Потпрограма 6В ИЗГРАДБА НА БРАНА НА ОРИЗАРСКА РЕКА

Опис и цели Во рамките на оваа развојна потпрограма се опфатени активности за изградба на брана за акумулирање на вода на Оризарска река, а реализацијата се планира да се одвива 4 години. Во 2009 година се планира изготвување на геолошко геомеханички и хидролошки подлоги и проектна документација врз основа на која се планира да се распише јавен оглас за изградба на браната. Во наредните три години се планира да се започне со изградба на браната за акумулирање на вода на Оризарска река со придружните објекти.

Во првиот квартал од 2009 година спроведена е постапка за јавни набавки за изведување на дополнителни истражни работи за комплетирање на подлогите за проектирање и тендерот е во фаза на евалуација.

во илјади денари

Извор на финансирање / Категорија			Година			
			2009 Буџет	2009 Ребаланс	2010	2011
Основен буџет			**10.000**	**10.000**	**100.000**	**200.000**
630	48	КАПИТАЛНИ РАСХОДИ	10.000	10.000	100.000	200.000
		Вкупно	**10.000**	**10.000**	**100.000**	**200.000**

Потпрограма 6Г ПРОГРАМА ЗА НАВОДНУВАЊЕ НА ЈУЖНА ДОЛИНА НА ВАРДАР

Опис и цели Во рамките на оваа потпрограма се планира изградба на системи за наводнување на земјоделските површини во регионот на Гевгелија и Валандово, во Миравци и Удово (лот 1) и во Негорци/Прдејци и Паљурци (Лот 2). Исто така се планираат и активности поврзани со проектирање на системите за наводнување предвидени со физибилити студија за втора фаза и изградба и завршување на системот Паљурци (750 ха).

во илјади денари

Извор на финансирање / Категорија			Година			
			2009 Буџет	2009 Ребаланс	2010	2011
Основен буџет			**21.893**	**17.893**	**23.000**	**35.100**
630	42	СТОКИ И УСЛУГИ	4.010	4.010	4.000	4.100
630	45	КАМАТИ	3.500	3.500	5.000	5.000
630	48	КАПИТАЛНИ РАСХОДИ	14.383	10.383	14.000	26.000
Заеми			**91.965**	**91.965**	**88.462**	**150.000**
786	48	КАПИТАЛНИ РАСХОДИ	91.965	91.965	88.462	150.000
		Вкупно	**113.858**	**109.858**	**111.462**	**185.100**

Раздел 14001 МИНИСТЕРСТВО ЗА ЗЕМЈОДЕЛСТВО, ШУМАРСТВО И ВОДОСТОПАНСТВО

Потпрограма ББ РЕВИТАЛИЗАЦИЈА НА СЕЛА

Опис и цели Средствата за реализација на Програмата за ревитализација на селата ќе се користат за изградба и реконструкција на системи за водоснабдување на селата и изградба на системи за наводнување. Користењето на средствата од програмата се одвива по пат на поднесување на барања за одобрување на средства од страна на единиците на локалната самоуправа за изградба на системи за водоснабдување и поднесување на барања од страна на водните заедници за користење на средства за изградба и реконструкција на системи за наводнување.

Во првиот квартал од 2009 година е распишан и завршен оглас за користење на средства од Програмата за ревитализација на селата за 2009 година за повеќе значајни инфраструктурни проекти во руралните средини и реализацијата ќе започне после потпишување на договорите.

во илјади денари

Извор на финансирање / Категорија	Година			
	2009 Буџет	2009 Ребаланс	2010	2011
Основен буџет	**15.000**	**7.000**	**15.000**	**15.000**
630 48 КАПИТАЛНИ РАСХОДИ	15.000	7.000	15.000	15.000
Вкупно	**15.000**	**7.000**	**15.000**	**15.000**

Потпрограма МА ПОМОШ ПРИ ТРАНЗИЦИЈА И ИНСТИТУЦИОНАЛНА НАДГРАДБА

Опис и цели Во рамките на оваа потпрограма се планирани средства за техничка и материјална поддршка на Ветеринарната управа со цел прилагодување на домашното законодавството со законодавството на ЕУ во сферата на контрола на појавата на болестите кај животните, правила за обезбедување на здравствена и хигиенска исправност на храната од животинско потекло, организирање на складирањето на отпадот од животни и др.

во илјади денари

Извор на финансирање / Категорија	Година			
	2009 Буџет	2009 Ребаланс	2010	2011
Основен буџет	**0**	**0**	**22.140**	**0**
630 48 КАПИТАЛНИ РАСХОДИ	0	0	22.140	0
Вкупно	**0**	**0**	**22.140**	**0**

Раздел 14004 АГЕНЦИЈА ЗА ФИНАНСИСКА ПОДДРШКА ВО ЗЕМЈОДЕЛСТВОТО И РУРАЛНИОТ РАЗВОЈ

Потпрограма 2А ФИНАНСИСКА ПОДДРШКА НА РУРАЛЕН РАЗВОЈ

Опис и цели Програмата за рурален развој за 2009 година има за цел поддршка на инвестициите во земјоделството и руралните средини во Република Македонија. Преку неа ќе се финансираат проекти од областа на земјоделството по принципот 50% грант и 50% учество на корисникот на финансиска поддршка. Проектите ќе бидат насочени кон инвестиции во набавка и модернизација на земјоделска механизација, опрема и инсталации, подигнување и реконструкција на објекти, како и развој на руралниот туризам.

во илјади денари

Извор на финансирање / Категорија	Година			
	2009 Буџет	2009 Ребаланс	2010	2011
Основен буџет	**500.000**	**500.000**	**600.000**	**700.000**
630 48 КАПИТАЛНИ РАСХОДИ	500.000	500.000	600.000	700.000
Вкупно	**500.000**	**500.000**	**600.000**	**700.000**

Потпрограма МД РУРАЛЕН РАЗВОЈ

Опис и цели Во рамките на оваа потпрограма се планирани средства за инвестиции во земјоделски стопанства со цел подобрување на квалитетот на производството како и профитабилноста на земјоделството по пат на користење на технолошко подобрување *на производствениот процес; инвестирање во преработка и маркетинг на земјоделски и рибни производи, со цел* подобрување на условите за преработка и маркетинг на земјоделските производи и исполнување на условите на ЕУ (хигиена, безбедност на храна, квалитет, околина, благосостојба на животните и др.); диверзификација и развој на руралните економски активности преку основање на микро-претпријатија и реконструкција на зградите наменети за рурален туризам на фарма и надвор од фарма; како и техничка помош во имплементацијата и мониторинг на програмата. Од причина што акредитацијата за децентрализирано управување со ИПА фондови се очекува во последниот квартал на 2009 година, имплементацијата на проектите е одложена, поради што и се намалени средствата за оваа намена.

во илјади денари

Извор на финансирање / Категорија	Година			
	2009 Буџет	2009 Ребаланс	2010	2011
Основен буџет	**12.300**	**0**	**30.000**	**50.000**
630 48 КАПИТАЛНИ РАСХОДИ	12.300	0	30.000	50.000
Вкупно	**12.300**	**0**	**30.000**	**50.000**

Раздел 15001 МИНИСТЕРСТВО ЗА ТРУД И СОЦИЈАЛНА ПОЛИТИКА

Потпрограма БА ПОТТИКНУВАЊЕ НА ВРАБОТУВАЊЕТО

Опис и цели Основна цел на оваа потпрограма е зголемувањето на вработеноста како врвен приоритет на Владата на РМ и најдобар начин за справување со сиромаштијата и социјалната исклученост. Во изминатиот период усвоен е Оперативниот план за активните мерки за вработување за 2009 година, преку кој се дава можност на невработените лица активно да дејствуваат на пазарот на трудот, да стекнат неопходно работно искуство и да обезбедат вработување и егзистенција. Оваа програма ги опфаќа трансферите од Централниот буџет до Агенцијата за вработување со кои ќе се финансираат активните мерки за вработување согласно со Оперативниот план кој се однесува на поддршка на семејните бизниси, вработување на самохрани родители, хендикепирани лица и деца без родители, формализирање на постојните бизниси, ангажирање на невработени лица во јавните работи во единиците на локалната самоуправа, обуки и сл. Согласно законската регулатива обезбедено е субвенционирање на придонесот за здравствено осигурување за вработување на млади лица до 27 годишна возраст и невработени лица на кои работниот однос им престанал по основ на стечај во претпријатијата со доминантна сопственост на државата, заради олеснување на нивното повторно вработување и подобрување на нивната социо-економска состојба.

во илјади денари

Извор на финансирање / Категорија	Година 2009 Буџет	2009 Ребаланс	2010	2011
Основен буџет	**598.000**	**712.040**	**598.000**	**598.000**
630 43 ТЕКОВНИ ТРАНСФЕРИ ДО ВОНБУЏЕТСКИТЕ ФОНДОВИ	598.000	712.040	598.000	598.000
Вкупно	**598.000**	**712.040**	**598.000**	**598.000**

Раздел 15001 МИНИСТЕРСТВО ЗА ТРУД И СОЦИЈАЛНА ПОЛИТИКА

Потпрограма МА ПОМОШ ПРИ ТРАНЗИЦИЈА И ИНСТИТУЦИОНАЛНА НАДГРАДБА

Опис и цели Терминот Програми и Агенции на Заедницата е интегриран сет на активности усвоен од ЕУ поради промовирање на соработката помеѓу земјите членки на ЕУ во различни специфични области поврзани со политиките на ЕУ во период од неколку години кои се подготвуваат врз база на алокации од Генералниот Буџет на ЕУ. Учество во Програми и Агенции на Заедницата е овозможено и на земјите кандидати за членство во ЕУ и истите би им биле од голема корист за запознавање на нивните граѓани со политиките и методи на ЕУ. Секоја земја сама одлучува во кои Програми на Заедницата има интерес да учествува, а самото учество подразбира обврска за плаќање на влезен билет (entry ticket) во Буџетот на ЕУ. Министерството за труд и социјална политика е носител на Програмата за вработување и социјална солидарност која е отворена за организации кои се активни во борба против дискриминација, кои промовираат полова еднаквост и интегрирање на инвалидни лица во општеството. Средствата планирани во рамките на оваа потпрограма се наменети за плаќање на влезен билет (entry ticket) во Буџетот на ЕУ.

во илјади денари

Извор на финансирање / Категорија			Година			
			2009 Буџет	2009 Ребаланс	2010	2011
Основен буџет			**9.840**	**9.840**	**3.936**	**9.225**
630	42	СТОКИ И УСЛУГИ	9.840	9.840	3.936	9.225
Донации			**0**	**0**	**5.904**	**9.225**
785	42	СТОКИ И УСЛУГИ	0	0	5.904	9.225
		Вкупно	**9.840**	**9.840**	**9.840**	**18.450**

Раздел 15010 ОПШТЕСТВЕНА ЗАШТИТА НА ДЕЦАТА

Потпрограма 2А ИЗГРАДБА, ОПРЕМУВАЊЕ И ОДРЖУВАЊЕ НА ОБЈЕКТИ ЗА ДЕТСКА ЗАШТИТА

Опис и цели Оваа потпрограма ги опфаќа капиталните инвестиции во објектите за детска заштита (детски градинки и одмаралишта). Во изминатиот период завршени се постапките за изведба на кровопокривачки работи и реконструкција на санитарните чворови во сите детски градинки во Република Македонија. Во завршна фаза е изградбата на Детска градинка во населба Ѓорче Петров- Скопје. Извршена е набавка на опрема за потребите на детските градинки. Реконструкцијата и опремувањето ќе продолжат и во останатите години согласно планираната динамика на реализација на активностите.

во илјади денари

Извор на финансирање / Категорија			Година			
			2009 Буџет	2009 Ребаланс	2010	2011
Основен буџет			**90.000**	**71.000**	**86.500**	**91.500**
630	48	КАПИТАЛНИ РАСХОДИ	81.500	62.500	86.500	91.500
631	48	КАПИТАЛНИ РАСХОДИ	8.500	8.500	0	0
		Вкупно	**90.000**	**71.000**	**86.500**	**91.500**

Раздел 15020 СОЦИЈАЛНА ЗАШТИТА

Потпрограма 2А РЕКОНСТРУКЦИЈА И ОПРЕМУВАЊЕ НА ОБЈЕКТИ ЗА ВОНИНСТИТУЦИОНАЛНА ЗАШТИТА

Опис и цели Оваа потпрограма ги опфаќа капиталните инвестиции во објектите за воинституционална социјална заштита (центри за социјална работа и дневни центри). Во изминатиот период спроведени се постапки за изведба на градежно- занатски работи, кои опфаќаат кровопокривачки работи и реконструкција на санитарни чворови во сите Меѓуопштински центри за социјална работа, јавни установи и Дневни центри за стари лица во Република Македонија. Во тек е склучување на договор за набавка на информатичка опрема, кујнска и друга опрема за потребите на Меѓуопштинските центри за социјална работа. Реконструкцијата и опремувањето ќе продолжат и во останатите години согласно планираната динамика на реализација на активностите.

во илјади денари

Извор на финансирање / Категорија	Година			
	2009 Буџет	2009 Ребаланс	2010	2011
Основен буџет	**40.000**	**26.000**	**45.000**	**50.000**
630 48 КАПИТАЛНИ РАСХОДИ	40.000	26.000	45.000	50.000
Вкупно	**40.000**	**26.000**	**45.000**	**50.000**

Потпрограма 3А РЕКОНСТРУКЦИЈА И ОПРЕМУВАЊЕ НА ОБЈЕКТИ ЗА ИНСТИТУЦИОНАЛНА ЗАШТИТА

Опис и цели *Оваа потпрограма ги опфаќа капиталните инвестиции за објекти за институционална заштита (установи за згрижување на* социјално загрозени категории граѓани). Во изминатиот период започнати се активности за реконструкција, изведба на градежно-занатски работи и опремување на објектите за институционална заштита. Во рамките на оваа потпрограма е планирано и соодветна реконструкција и опремување на кујните на јавните установи согласно воведувањето на ХАСАП системот. Реконструкцијата и опремувањето во објектите за институционална заштита ќе продолжат и во останатите години согласно планираната динамика на реализација на активностите.

во илјади денари

Извор на финансирање / Категорија	Година			
	2009 Буџет	2009 Ребаланс	2010	2011
Основен буџет	**21.000**	**15.000**	**22.000**	**23.000**
630 48 КАПИТАЛНИ РАСХОДИ	21.000	15.000	22.000	23.000
Вкупно	**21.000**	**15.000**	**22.000**	**23.000**

Раздел 16001 МИНИСТЕРСТВО ЗА ОБРАЗОВАНИЕ И НАУКА

Потпрограма SA ИЗГРАДБА НА ОСНОВНИ УЧИЛИШТА

Опис и цели Основната цел на оваа потпрограма е подобрување на инфраструктурата на основните училишта во Република Македонија преку изградба на нови имајќи ги предвид реформите во дејноста на основното образование, целосна имплементација на деветолетката како и исполнување на соодветни услови за непречено реализирање на наставата.

во илјади денари

Извор на финансирање / Категорија	Година			
	2009 Буџет	2009 Ребаланс	2010	2011
Основен буџет	**200.000**	**200.000**	**200.000**	**200.000**
630 48 КАПИТАЛНИ РАСХОДИ	200.000	200.000	200.000	200.000
Вкупно	**200.000**	**200.000**	**200.000**	**200.000**

Потпрограма SБ РЕКОНСТРУКЦИЈА НА ОСНОВНИ УЧИЛИШТА

Опис и цели Во рамките на оваа потпрограма опфатени се активности за реконструкција на постојната мрежа на основните училишта во Република Македонија со цел подобрување на условите за изведување на наставата, создавање на еднакви можности за следење на наставата на сите ученици од основното образование.

во илјади денари

Извор на финансирање / Категорија	Година			
	2009 Буџет	2009 Ребаланс	2010	2011
Основен буџет	**173.000**	**173.000**	**283.000**	**283.000**
630 48 КАПИТАЛНИ РАСХОДИ	173.000	173.000	283.000	283.000
Вкупно	**173.000**	**173.000**	**283.000**	**283.000**

Раздел 16001 МИНИСТЕРСТВО ЗА ОБРАЗОВАНИЕ И НАУКА

Потпрограма SB ИЗГРАДБА НА УЧИЛИШНИ СПОРТСКИ САЛИ ВО ОСНОВНИ УЧИЛИШТА

Опис и цели Основната цел на оваа потпрограма е изградба на училишни спортски сали во основните училишта согласно Програмата на Владата на Република Македонија и создавање на услови за реализирање на предметот спорт и спортски активности во насока на посветување на поголемо внимание на здравјето на идните млади генерации.

во илјади денари

Извор на финансирање / Категорија	Година			
	2009 Буџет	Ребаланс	2010	2011
Основен буџет	**50.000**	**90.000**	**75.000**	**75.000**
630 42 СТОКИ И УСЛУГИ	0	3.900	0	0
630 48 КАПИТАЛНИ РАСХОДИ	50.000	86.100	75.000	75.000
Вкупно	**50.000**	**90.000**	**75.000**	**75.000**

Потпрограма SГ ИЗГРАДБА НА СРЕДНИ УЧИЛИШТА

Опис и цели Основната цел на оваа потпрограма е подобрување на инфраструктурата на средните училишта во Република Македонија преку изградба на нови, притоа имајќи ги предвид реформите во дејноста на средното образование во насока на исполнување на соодветни услови за непречено реализирање на наставата како и имплементација на задолжителното средно образование преку создавање на еднакви можнисти за следење на наставата за сите ученици во оваа дејност.

во илјади денари

Извор на финансирање / Категорија	Година			
	2009 Буџет	Ребаланс	2010	2011
Основен буџет	**90.000**	**116.000**	**100.000**	**100.000**
630 48 КАПИТАЛНИ РАСХОДИ	90.000	116.000	100.000	100.000
Вкупно	**90.000**	**116.000**	**100.000**	**100.000**

Раздел 16001 МИНИСТЕРСТВО ЗА ОБРАЗОВАНИЕ И НАУКА

Потпрограма SД РЕКОНСТРУКЦИЈА НА СРЕДНИ УЧИЛИШТА

Опис и цели Основната цел на оваа потпрограма е реконструкција на постојната мрежа на средните училишта во Република Македонија со цел подобрување на условите за изведување на наставата и задолжителното средно образование.

во илјади денари

Извор на финансирање / Категорија	Година 2009 Буџет	2009 Ребаланс	2010	2011
Основен буџет	**100.000**	**100.000**	**100.000**	**100.000**
630 48 КАПИТАЛНИ РАСХОДИ	100.000	100.000	100.000	100.000
Вкупно	**100.000**	**100.000**	**100.000**	**100.000**

Потпрограма SE ИЗГРАДБА НА УЧИЛИШНИ СПОРТСКИ САЛИ ВО СРЕДНИ УЧИЛИШТА

Опис и цели Основната цел на развојната потпрограма е изградба на училишни спортски сали во средните училишта согласно Програмата на Владата на Република Македонија, создавање на услови за реализирање на предметот спорт и спортски активности во насока на посветување на поголемо внимание на здравјето на идните млади генерации.

во илјади денари

Извор на финансирање / Категорија	Година 2009 Буџет	2009 Ребаланс	2010	2011
Основен буџет	**29.900**	**125.000**	**45.600**	**60.200**
630 42 СТОКИ И УСЛУГИ	0	600	0	0
630 45 КАМАТИ	14.900	0	30.600	45.200
630 48 КАПИТАЛНИ РАСХОДИ	15.000	124.400	15.000	15.000
Заеми	**31.310**	**31.310**	**100.000**	**124.664**
786 48 КАПИТАЛНИ РАСХОДИ	31.310	31.310	100.000	124.664
Вкупно	**61.210**	**156.310**	**145.600**	**184.864**

Раздел 16001 МИНИСТЕРСТВО ЗА ОБРАЗОВАНИЕ И НАУКА

Потпрограма SИ РЕКОНСТРУКЦИЈА НА УЧЕНИЧКИ ДОМОВИ

Опис и цели Основната цел на оваа потпрограма е подобрување на инфраструктурата на ученичките домови во Република Македонија преку реконструкција и санација на дел од објектите, санитарните јазли и просториите за исхрана, со цел подобрување на сместувачките капацитети во ученичките домови

во илјади денари

Извор на финансирање / Категорија	Година 2009 Буџет	2009 Ребаланс	2010	2011
Основен буџет	**4.200**	**4.200**	**6.000**	**6.000**
630 48 КАПИТАЛНИ РАСХОДИ	4.200	4.200	6.000	6.000
Вкупно	**4.200**	**4.200**	**6.000**	**6.000**

Потпрограма SЈ ИЗГРАДБА НА СТУДЕНТСКИ ДОМОВИ

Опис и цели Основната цел на оваа потпрограма е подобрување на инфраструктурата на студентските домови и подобрување на студентскиот стандард во Република Македонија преку изградба на нов студентски дом во Скопје во функција на подобрување на сместувачките капацитети за студентите.

во илјади денари

Извор на финансирање / Категорија	Година 2009 Буџет	2009 Ребаланс	2010	2011
Основен буџет	**10.000**	**2.000**	**60.000**	**60.000**
630 48 КАПИТАЛНИ РАСХОДИ	10.000	2.000	60.000	60.000
Вкупно	**10.000**	**2.000**	**60.000**	**60.000**

Развоен дел на Буџетот на Република Македонија за периодот 2009 - 2011 година

Раздел 16001 МИНИСТЕРСТВО ЗА ОБРАЗОВАНИЕ И НАУКА

Потпрограма SK РЕКОНСТРУКЦИЈА НА СТУДЕНТСКИ ДОМОВИ

Опис и цели Основната цел на оваа потпрограма е подобрување на инфраструктурата на студентските домови, подобрување на условите за сместувањето на студентите во домовите и обезбедување на поголема достапност на високото образование до сите граѓани во Република Македонија.

во илјади денари

Извор на финансирање / Категорија			Година			
			2009 Буџет	2009 Ребаланс	2010	2011
Основен буџет			**20.410**	**28.410**	**30.000**	**30.000**
630	48	КАПИТАЛНИ РАСХОДИ	20.410	28.410	30.000	30.000
		Вкупно	**20.410**	**28.410**	**30.000**	**30.000**

Раздел 16001 МИНИСТЕРСТВО ЗА ОБРАЗОВАНИЕ И НАУКА

Потпрограма МА ПОМОШ ПРИ ТРАНЗИЦИЈА И ИНСТИТУЦИОНАЛНА НАДГРАДБА

Опис и цели Терминот Програми и Агенции на Заедницата е интегриран сет на активности усвоен од ЕУ поради промовирање на соработката помеѓу земјите членки на ЕУ во различни специфични области поврзани со политиките на ЕУ во период од неколку години кои се подготвуваат врз база на алокации од Генералниот Буџет на ЕУ. Учество во Програми и Агенции на Заедницата е овозможено и на земјите кандидати за членство во ЕУ и истите би им биле од голема корист за запознавање на нивните граѓани со политиките и методи на ЕУ. Секоја земја сама одлучува во кои Програми на Заедницата има интерес да учествува, а самото учество подразбира обврска за плаќање на влезен билет (entry ticket) во Буџетот на ЕУ. Министерството за образование и наука е носител на две Програми на заедницата: Седма рамковна програма за истражување (Seventh Framework Programme for Research – FP7) која е главен инстумент за финансирање на истражувањето и развојот и Европа за граѓаните (Europe for Citizens) чија цел е потикнување на соработката на граѓаните и нивните организации од различни земји преку давање на помош на граѓански организации, поддршка на јавните настани, студии и информативни инструменти. Средствата планирани во рамките на оваа потпрограма се наменети за плаќање на влезен билет (entry ticket) во Буџетот на ЕУ за овие две Програми на заедницата.

во илјади денари

Извор на финансирање			Година			
Категорија			2009 Буџет	2009 Ребаланс	2010	2011
Основен буџет			**45.080**	**45.080**	**14.058**	**23.265**
630	42	СТОКИ И УСЛУГИ	45.080	45.080	14.058	23.265
Донации			**0**	**0**	**47.380**	**54.286**
785	42	СТОКИ И УСЛУГИ	0	0	47.380	54.286
		Вкупно	**45.080**	**45.080**	**61.438**	**77.551**

Развоен дел на Буџетот на Република Македонија за периодот 2009 - 2011 година

Раздел 16003 НАЦИОНАЛНА АГЕНЦИЈА ЗА ЕВРОПСКИ ОБРАЗОВНИ ПРОГРАМИ И МОБИЛНОСТ

Потпрограма МА ПОМОШ ПРИ ТРАНЗИЦИЈА И ИНСТИТУЦИОНАЛНА НАДГРАДБА

Опис и цели Во оваа потпрограма се опфатени активности за обука за крајните корисници на програмите за Доживотно учење и Млади во акција кои имаат регионален опфат на целата територија на Република Македонија. Во овие обуки ќе бидат опфатени над 1000 апликанти (училишта, универзитети, општини, јавни институции, НВО и индивидуалци). Средствата се наменети и за ангажирање на странски обучувачи за наведените програми, избрани по предлог на Европската Комисија.

во илјади денари

Извор на финансирање / Категорија			Година			
			2009 Буџет	2009 Ребаланс	2010	2011
Основен буџет			**6.150**	**4.305**	**0**	**0**
630	42	СТОКИ И УСЛУГИ	6.150	4.305	0	0
Донации			**55.350**	**55.350**	**0**	**0**
785	42	СТОКИ И УСЛУГИ	31.344	31.344	0	0
785	46	СУБВЕНЦИИ И ТРАНСФЕРИ	14.596	14.596	0	0
785	48	КАПИТАЛНИ РАСХОДИ	9.410	9.410	0	0
		Вкупно	**61.500**	**59.655**	**0**	**0**

Раздел 16101 АГЕНЦИЈА ЗА МЛАДИ И СПОРТ

Потпрограма 2А СПОРТСКИ ОБЈЕКТИ

Опис и цели Со Програмата на Владата на Република Македонија за период од 2008-2012 година планирано е да се реализираат капитални инвестиции во спортската инфраструктура и тоа меѓуостанатите и за следните проекти: 35 спортски сали, 50 фудбалски игралишта, олимписки базени,100 тениски игралишта, спортско стрелиште и вештачка карпа. Во износот на планираните потребни средства за изградба на капиталните инвестиции вкалкулирани се и придружните трошоци на инвестициите (исплата за изготвување на целокупна проектна документација, ревизии на истата, геомеханички испитувања, надзорен орган, консултантски услуги, објави и сл).

во илјади денари

Извор на финансирање / Категорија	Година			
	2009 Буџет	2009 Ребаланс	2010	2011
Основен буџет	**390.000**	**300.000**	**473.000**	**543.000**
630 48 КАПИТАЛНИ РАСХОДИ	390.000	300.000	473.000	543.000
Вкупно	**390.000**	**300.000**	**473.000**	**543.000**

Раздел 17001 МИНИСТЕРСТВО ЗА ИНФОРМАТИЧКО ОПШТЕСТВО

Потпрограма НА РАЗВОЈ И ИМПЛЕМЕНТАЦИЈА НА ИКТ

Опис и цели Во рамките на оваа програма се опфатени активностите за имплементација на Проектот за електронско зачувување и раководење со документи во државната управа, за која цел Министерството за информатичко општество набави соодветен софтвер за имплементација на проектот, преку кој се планира да се обезбеди полесна достапност до сите документи процесирани во секоја Владина институција преку креирање на електронска компактна база. Изготвено е хардверско и софтверско решение за поврзување на базите на податоци и информации за граѓаните на Република Македонија помеѓу институциите, со што е планирано да се обезбеди безбедна меѓуинституционална размена на податоци од базите на податоци во државните институции. Со цел зголемување на ефикасноста на административните процеси беше дефинирана техничка спецификација за објавување на јавната набавка за инсталирање на систем за авторизација на државната управа. Министерството работеше на воспоставување на комуникациска инфраструктура и инсталација на компјутери и периферни уреди во основните училишта. Финализиран и тестиран е системот за спроведување на екстерното тестирање во Република Македонија, што е планирано за крајот на оваа учебна година. Исполнувајќи дел од поставената цел за промоција на македонските зборови, во рамките на истоимениот проект, Министерството за информатичко општество состави работна група, која работеше на идентификување на голем број зборови за кои секојдневно се користат англиски термини, а изврши и јавна набавка за изработка на официјални македонски фонтови, кои ќе се користат во државните институции.

во илјади денари

Извор на финансирање / Категорија			Година			
			2009 Буџет	2009 Ребаланс	2010	2011
Основен буџет			**1.674.500**	**1.214.500**	**467.000**	**467.000**
630	42	СТОКИ И УСЛУГИ	225.000	85.000	326.000	326.000
630	46	СУБВЕНЦИИ И ТРАНСФЕРИ	20.000	0	61.000	61.000
630	48	КАПИТАЛНИ РАСХОДИ	1.429.500	1.129.500	80.000	80.000
		Вкупно	**1.674.500**	**1.214.500**	**467.000**	**467.000**

Раздел 18001 МИНИСТЕРСТВО ЗА КУЛТУРА

Потпрограма МА ПОМОШ ПРИ ТРАНЗИЦИЈА И ИНСТИТУЦИОНАЛНА НАДГРАДБА

Опис и цели Терминот Програми и Агенции на Заедницата е интегриран сет на активности усвоен од ЕУ поради промовирање на соработката помеѓу земјите членки на ЕУ во различни специфични области поврзани со политиките на ЕУ во период од неколку години кои се подготвуваат врз база на алокации од Генералниот Буџет на ЕУ. Учество во Програми и Агенции на Заедницата е овозможено и на земјите кандидати за членство во ЕУ и истите би им биле од голема корист за запознавање на нивните граѓани со политиките и методи на ЕУ. Секоја земја сама одлучува во кои Програми на Заедницата има интерес да учествува, а самото учество подразбира обврска за плаќање на влезен билет (entry ticket) во Буџетот на ЕУ. Министерството за култура е носител на две Програми - Култура и Медиа кои имаат за цел развој на културната соработка во Европа преку промовирање на транснационалната мобилност на сите кои работат во секторот култура, охрабрување на транснационалната распространетост на уметнички дела и културни производи, поттикнување на интеркултурен дијалог, зголемување на европскиот аудивизуелен сектор и зголемување на проток на аудиовизуелни производи во рамки и надвор од ЕУ. Средствата планирани во рамките на оваа потпрограма се наменети за плаќање на влезен билет (entry ticket) во Буџетот на ЕУ.

во илјади денари

Извор на финансирање / Категорија			Година			
			2009 Буџет	2009 Ребаланс	2010	2011
Основен буџет			**3.690**	**200**	**1.968**	**1.992**
630	42	СТОКИ И УСЛУГИ	3.690	200	1.968	1.992
Донации			**0**	**0**	**1.722**	**1.698**
785	42	СТОКИ И УСЛУГИ	0	0	1.722	1.698
		Вкупно	**3.690**	**200**	**3.690**	**3.690**

Раздел 19001 МИНИСТЕРСТВО ЗА ЗДРАВСТВО

Потпрограма 1А РЕКОНСТРУКЦИЈА И ДОГРАДБА НА ОБЈЕКТИТЕ НА ЈЗУ ВО РМ

Опис и цели Целта на оваа потпрограма е подобрување на здравствената заштита на граѓаните на Република Македонија преку обезбедување на подобри услови за дијагностика и престој, дневни болници и краткотраен престој. Ефектот кој се очекува од реализацијата на реконструкцијата и доградбата на објектите на ЈЗУ во Република Македонија е подобрениот здравствен статус на населението, подобрена состојба на здравствените објекти и услови за давање на квалитетна здравствена заштита на пациентите. Со проектот се планира да бидат опфатени вкупно четириесет јавни здравствени установи. Проектот е во фаза на изработка на проектната документација и изработка на конечна физибилити студија.

во илјади денари

Извор на финансирање / Категорија			Година			
			2009 Буџет	2009 Ребаланс	2010	2011
Основен буџет			**26.000**	**26.000**	**46.000**	**49.000**
630	42	СТОКИ И УСЛУГИ	3.000	3.000	3.000	3.000
630	48	КАПИТАЛНИ РАСХОДИ	23.000	23.000	43.000	46.000
Заеми			**60.000**	**60.000**	**200.000**	**250.000**
786	48	КАПИТАЛНИ РАСХОДИ	60.000	60.000	200.000	250.000
		Вкупно	**86.000**	**86.000**	**246.000**	**299.000**

Потпрограма 1Б МЕДИЦИНСКА ОПРЕМА ЗА ПОТРЕБИТЕ НА ЈЗУ ВО РМ

Опис и цели Во рамките на оваа потпрограма се опфатени активности за набавка на неопходната медицинска опрема со која ќе се овозможи подобрување на здравствените услуги за граѓаните на Република Македонија, преку обезбедување на подобри услови за дијагностика и престој, дневни болници и краткотраен престој на лицата кои имаат потреба од здравствена заштита. Согласно планираната динамика реализирани се два договора од 2008 година и започната е постапка за набавка на преостанатата медицинска опрема.

во илјади денари

Извор на финансирање / Категорија			Година			
			2009 Буџет	2009 Ребаланс	2010	2011
Основен буџет			**120.000**	**120.000**	**123.000**	**123.000**
630	48	КАПИТАЛНИ РАСХОДИ	120.000	120.000	123.000	123.000
		Вкупно	**120.000**	**120.000**	**123.000**	**123.000**

Раздел 19001 МИНИСТЕРСТВО ЗА ЗДРАВСТВО

Потпрограма 1В ИЗГРАДБА НА АМБУЛАНТИ ВО РУРАЛНИ ПОДРАЧЈА

Опис и цели Целта на оваа потпрограма е подобрување на условите за пружање на здравствена заштита на населението во руралните подрачја, подобрување на здравјето на населението и намалувањето на трошоците за пристап до здравствените услуги. Планирана е изградба на 18 амбуланти, од кои 8 во 2009 година и 10 во 2010 година. Изградбата на руралните амбуланти ќе придонесе за намалување на морбидитетот на населението, подобрување на квалитетот на живеењето и запирање на процесот на миграција село-град. Во изминатиот период склучен е договор за градење и договор за вршење на стручно-технички надзор, при што се спроведуваат активности за започнување на изведување на градежните работи.

во илјади денари

Извор на финансирање / Категорија	Година			
	2009 Буџет	2009 Ребаланс	2010	2011
Основен буџет	**23.920**	**23.920**	**20.000**	**0**
630 48 КАПИТАЛНИ РАСХОДИ	23.920	23.920	20.000	0
Вкупно	**23.920**	**23.920**	**20.000**	**0**

Потпрограма 1Г ИНТЕГРИРАН ЗДРАВСТВЕН ИНФОРМАТИЧКИ СИСТЕМ

Опис и цели Целта на оваа потпрограма е зголемување на квалитетот на здравствените услуги преку воведување на нов систем на работа и контрола на процесите. Преку интегрираниот здравствен информатички систем ќе се обезбедат ефикасни здравствени услуги на пациентите. Инвестицијата опфаќа набавка на хардвер и софтвер, со цел комуникација на сите здравствени установи преку еден централен систем кој ќе ги содржи сите информации за пациентите со воведување на електронско медицинско досие. Првата година, проектот ќе се реализира преку седум пилот болници, а потоа ќе се изврши интегрирано поврзување на Министерството за здравство, ФЗОМ, ЈЗУ во Република Македонија и останати даватели на здравствени услуги.

во илјади денари

Извор на финансирање / Категорија	Година			
	2009 Буџет	2009 Ребаланс	2010	2011
Основен буџет	**30.000**	**30.000**	**61.000**	**100.000**
630 48 КАПИТАЛНИ РАСХОДИ	30.000	30.000	61.000	100.000
Вкупно	**30.000**	**30.000**	**61.000**	**100.000**

Раздел 19001 МИНИСТЕРСТВО ЗА ЗДРАВСТВО

Потпрограма 1Д ИМПЛЕМЕНТАЦИЈА НА ЗДРАВСТВЕНА КАРТИЧКА

Опис и цели Во рамките на оваа потпрограма се опфатени активностите околу реализацијата на Проектот здравствена картичка кој има за цел модернизирање на евиденцијата помеѓу давателите и примателите на здравствените услуги, како и поедноставување на сложените административни процедури во областа на здравството. Во изминатиот период е завршена постапката со склучување на договор за набавка на електронската здравствена картичка.

во илјади денари

Извор на финансирање / Категорија	Година 2009 Буџет	2009 Ребаланс	2010	2011
Основен буџет	**30.000**	**30.000**	**30.000**	**30.000**
630 48 КАПИТАЛНИ РАСХОДИ	30.000	30.000	30.000	30.000
Вкупно	**30.000**	**30.000**	**30.000**	**30.000**

Потпрограма 1Е ИЗГРАДБА НА ДИЈАГНОСТИЧКИ ЦЕНТАР ПРИ КЛИНИЧКАТА БОЛНИЦА ВО ТЕТОВО

Опис и цели Целта на оваа потпрограма е подобрување на здравствената заштита на граѓаните преку изградба на дијагностички центар при Клиничката болница во Тетово. Ефектот кој се очекува од реализацијата на изградбата на дијагностичкиот центар е подобрен здравствен статус на населението и подобри услови за давање на квалитетна здравствена заштита на пациентите.

во илјади денари

Извор на финансирање / Категорија	Година 2009 Буџет	2009 Ребаланс	2010	2011
Основен буџет	**0**	**100.000**	**98.000**	**0**
630 48 КАПИТАЛНИ РАСХОДИ	0	100.000	98.000	0
Вкупно	**0**	**100.000**	**98.000**	**0**

Раздел 19001 МИНИСТЕРСТВО ЗА ЗДРАВСТВО

Потпрограма ИА РЕФОРМА НА ЗДРАВСТВОТО

Опис и цели Во рамките на оваа потпрограма ќе се изврши набавка на хардверска опрема за потребите на Интегрираниот здравствен систем, наменета за сите јавни здравствени установи, Фондот за здравствено осигурување и Министерството за здравство. Во изминатиот период завршено е шематско мапирање на 99 Јавни здравствени установи и спроведено е истражување за постоечките апликативни софтвери што се користат во ЈЗУ. Овие инвестиции и планираните обуки претставуваат поддршка за проширување на опфатот на реформите и политиките за приспособување на управувањето со јавниот сектор. Активностите во овој проект се реализираат преку следниве компоненти: креирање на политики и нивна имплементација, зајакнување на управувањето на ФЗО, подобрување на доставувањето на здравствените услуги и проектен менаџмент, следење и евалуација.

во илјади денари

Извор на финансирање / Категорија			Година			
			2009 Буџет	2009 Ребаланс	2010	2011
Основен буџет			**18.000**	**18.000**	**22.616**	**0**
630	42	СТОКИ И УСЛУГИ	4.850	4.850	7.690	0
630	48	КАПИТАЛНИ РАСХОДИ	13.150	13.150	14.926	0
Самофинансирачки активности			**500**	**502**	**0**	**0**
787	42	СТОКИ И УСЛУГИ	500	502	0	0
Заеми			**70.000**	**96.769**	**113.080**	**0**
786	42	СТОКИ И УСЛУГИ	20.684	33.303	38.448	0
786	48	КАПИТАЛНИ РАСХОДИ	49.316	63.466	74.632	0
Вкупно			**88.500**	**115.271**	**135.696**	**0**

Раздел 19001 МИНИСТЕРСТВО ЗА ЗДРАВСТВО

Потпрограма МА ПОМОШ ПРИ ТРАНЗИЦИЈА И ИНСТИТУЦИОНАЛНА НАДГРАДБА

Опис и цели Терминот Програми и Агенции на Заедницата е интегриран сет на активности усвоен од ЕУ поради промовирање на соработката помеѓу земјите членки на ЕУ во различни специфични области поврзани со политиките на ЕУ во период од неколку години кои се подготвуваат врз база на алокации од Генералниот Буџет на ЕУ. Учество во Програми и Агенции на Заедницата е овозможено и на земјите кандидати за членство во ЕУ и истите би им биле од голема корист за запознавање на нивните граѓани со политиките и методи на ЕУ. Секоја земја сама одлучува во кои Програми на Заедницата има интерес да учествува, а самото учество подразбира обврска за плаќање на влезен билет (entry ticket) во Буџетот на ЕУ. Министерството за здравство е носител на Програмата Јавно здравство (Public health) која има за цел подобрување на здравственото осигурување на граѓаните, промовирање на здравството и ширење на знаење поврзано со здравството. Средствата планирани во рамките на оваа потпрограма се наменети за плаќање на влезен билет (entry ticket) во Буџетот на ЕУ. Имајќи во предвид дека Меморандумот за разбирање нема да биде потпишан во текот на 2009 година, плаќањето на влезниот билет е одложено и средствата по овој основ се намалени.

во илјади денари

Извор на финансирање / Категорија			Година 2009 Буџет	2009 Ребаланс	2010	2011
Основен буџет			**6.150**	**0**	**1.230**	**0**
630	42	СТОКИ И УСЛУГИ	6.150	0	1.230	0
Донации			**0**	**0**	**4.920**	**0**
785	42	СТОКИ И УСЛУГИ	0	0	4.920	0
		Вкупно	**6.150**	**0**	**6.150**	**0**

Раздел 19101 МИНИСТЕРСТВО ЗА ЛОКАЛНА САМОУПРАВА

Потпрограма 3А АТРАКТИВНИ ПЛАНСКИ РЕГИОНИ

Опис и цели Во рамките на оваа програма досега се спроведени активности за создавање на нормативни услови за распределба на средствата наменети за финансирање на развојни проекти со што ќе се придонесе за намалување на диспаритетите во степенот на развиеност помеѓу осумте плански региони, што претставува една од целите на политиката за рамномерен регионален развој. За наредниот период се планира распределба на средствата наменети за кофинансирање на расходите за тековно работење на Центрите за развој на планските региони за 2009 година.

во илјади денари

Извор на финансирање / Категорија			Година			
			2009 Буџет	2009 Ребаланс	2010	2011
Основен буџет			**150.000**	**123.000**	**216.000**	**259.000**
630	46	СУБВЕНЦИИ И ТРАНСФЕРИ	150.000	123.000	216.000	259.000
		Вкупно	**150.000**	**123.000**	**216.000**	**259.000**

Потпрограма МА ПОМОШ ПРИ ТРАНЗИЦИЈА И ИНСТИТУЦИОНАЛНА НАДГРАДБА

Опис и цели *Во рамките на оваа потпрограма се опфатени активностите за реализација на Проектот - Локална инфраструктура за* социјална и економска кохезија чија основна цел е поддршка на имплементацијата на инфраструктурните проекти во селектираните општини, развој, имплементација, мониторинг и надзор над инфраструктурните проекти. *Имајќи во предвид* дека не се очекува добивање на акредитација до месец септември 2009 година, средствата се намалени на сметката за донации, а националното конфинансирање ќе се обезбеди преку редовната буџетска сметка.

во илјади денари

Извор на финансирање / Категорија			Година			
			2009 Буџет	2009 Ребаланс	2010	2011
Основен буџет			**25.830**	**18.444**	**73.185**	**10.455**
630	42	СТОКИ И УСЛУГИ	3.444	3.444	0	0
630	48	КАПИТАЛНИ РАСХОДИ	22.386	15.000	73.185	10.455
Донации			**14.760**	**0**	**0**	**0**
785	42	СТОКИ И УСЛУГИ	10.332	0	0	0
785	48	КАПИТАЛНИ РАСХОДИ	4.428	0	0	0
		Вкупно	**40.590**	**18.444**	**73.185**	**10.455**

Раздел 19101 МИНИСТЕРСТВО ЗА ЛОКАЛНА САМОУПРАВА

Потпрограма МБ ПРЕКУГРАНИЧНА СОРАБОТКА

Опис и цели Втората компонента од ИПА има за цел да ја зајакне соработката помеѓу пограничните региони на Република Македонија со сите соседни земји со цел обезбедување и развој на добрососедските односи, зајакнување на стабилноста, безбедноста и просперитетот во заедничките односи на сите земји и поттикнување на нивниот рамномерен развој. Координацијата на активностите околу реализацијата на средствата од втората компонента на ИПА е обврска пренесена на Министерството за локална самоуправа. За таа цел подготвени се програми за прекугранична соработка со трите соседни држави: Република Бугарија, Република Албанија и Република Грција како и Транснационална програма за земјите од Југоисточна Европа.

во илјади денари

Извор на финансирање / Категорија			Година			
			2009 Буџет	2009 Ребаланс	2010	2011
Основен буџет			**16.088**	**16.088**	**0**	**0**
630	42	СТОКИ И УСЛУГИ	11.681	11.681	0	0
630	48	КАПИТАЛНИ РАСХОДИ	4.407	4.407	0	0
Донации			**0**	**14.760**	**0**	**0**
785	42	СТОКИ И УСЛУГИ	0	14.760	0	0
		Вкупно	**16.088**	**30.848**	**0**	**0**

Раздел 21001 АГЕНЦИЈА ЗА КАТАСТАР НА НЕДВИЖНОСТИ

Потпрограма 2А ГЕОДЕТСКО КАТАСТАРСКИ ИНФОРМАЦИОНЕН СИСТЕМ

Опис и цели Реализацијата на оваа развојна потпрограма ќе придонесе за добивање на современ електронски систем за регистрација на недвижностите во РМ и добивање на ажурна графичка дигитална катастарска подлога која ќе коренспондира со алфанумеричката база на податоци, развој и имплементација на електронски систем за регистрација на недвижностите во рамките на Центарот за катастар на недвижности-Скопје. Проширување на капацитетот на системот и датабазата и нејзино прилагодување ќе овозможи имплеменатација на системот за е-катастар низ сите подрачни одделенија за КН низ РМ. Исто така се планира скенирање и дигитализација на архивски катастарски планови и скенирање на работни оригинали на катастарски планови. Со ова ќе се овозможи поефикасно решавање на предметите од корисниците и скратување на роковите за добивање на услугите од катастарот.

Во првиот квартал од 2009 година, Агенцијата за катастар на недвижности ги распиша тендерските постапки за набавка на опрема за техничка (хардверска) поддршка на електронскиот катастар.

во илјади денари

Извор на финансирање / Категорија			Година			
			2009 Буџет	2009 Ребаланс	2010	2011
Основен буџет			**30.000**	**30.000**	**30.000**	**30.000**
630	48	КАПИТАЛНИ РАСХОДИ	30.000	30.000	30.000	30.000
Самофинансирачки активности			**60.000**	**60.000**	**60.000**	**20.000**
787	48	КАПИТАЛНИ РАСХОДИ	60.000	60.000	60.000	20.000
		Вкупно	**90.000**	**90.000**	**90.000**	**50.000**

Раздел 22001 ДРЖАВЕН ЗАВОД ЗА СТАТИСТИКА

Потпрограма МА ПОМОШ ПРИ ТРАНЗИЦИЈА И ИНСТИТУЦИОНАЛНА НАДГРАДБА

Опис и цели Во рамките на оваа потпрограма се опфатени активностите за реализација на Проектот- Формализација на системот за статистика со ЕУ. Преку овој проект ќе се поддржи развојот на целосен систем на производство на квалитетни статистики, вклучувајќи воспоставување на унифициран систем на складирање на податоците и политика на метаподатоци, развојот на стандарди и насоки за производство и дисеминација на статистики и пристап до микро податоците, натамошниот развој на макроекономските и деловните статистики, како и подобрувања на дел од социјалните статистики (здравство, образование и криминалитет).

во илјади денари

Извор на финансирање / Категорија			2009 Буџет	2009 Ребаланс	2010	2011
Основен буџет			**2.583**	**2.583**	**1.722**	**0**
630	48	КАПИТАЛНИ РАСХОДИ	2.583	2.583	1.722	0
		Вкупно	**2.583**	**2.583**	**1.722**	**0**

Раздел 28001 БИРО ЗА РЕГИОНАЛЕН РАЗВОЈ

Потпрограма 1А РАМНОМЕРЕН И ОДРЖЛИВ РЕГИОНАЛЕН РЕГИОНАЛЕН РАЗВОЈ

Опис и цели Основни цели кои би се постигнале со реализација на потпрограмата се: финансирање на проекти во планските региони кои ќе се насочат за изградба на објекти од локален јавен интерес врз основа на предложени проекти од советите на осумте плански региони; финансирање на проекти во подрачјата со специфични развојни потреби кои ќе се насочат кон приоритетните проекти за изградба на објекти од локалната јавна инфраструктура и финансирање на проекти за развој на селата;

во илјади денари

Извор на финансирање / Категорија			2009 Буџет	2009 Ребаланс	2010	2011
Основен буџет			**166.500**	**136.500**	**215.622**	**210.431**
630	48	КАПИТАЛНИ РАСХОДИ	150.000	120.000	198.722	210.431
631	48	КАПИТАЛНИ РАСХОДИ	16.500	16.500	16.900	0
		Вкупно	**166.500**	**136.500**	**215.622**	**210.431**

Раздел 29010 СУДСКА ВЛАСТ

Потпрограма МА ПОМОШ ПРИ ТРАНЗИЦИЈА И ИНСТИТУЦИОНАЛНА НАДГРАДБА

Опис и цели Целта на проектот е понатамошно зајакнување на институционалниот капацитет на Академијата за обука на судии и јавни обвинители во рамките на која се врши организирање и спроведување на почетна обука на кандидати за судии и јавни обвинители и постојано стручно усовршување на судиите и јавните обвинители и на судските и обвинителските службеници.

во илјади денари

Извор на финансирање / Категорија	Година			
	2009 Буџет	2009 Ребаланс	2010	2011
Основен буџет	**0**	**0**	**3.690**	**2.460**
630 48 КАПИТАЛНИ РАСХОДИ	0	0	3.690	2.460
Вкупно	**0**	**0**	**3.690**	**2.460**

Раздел 66001 АГЕНЦИЈА ЗА ДРЖАВНИ ПАТИШТА

Потпрограма 2А ИЗГРАДБА И РЕКОНСТРУКЦИЈА НА ПАТИШТА

Опис и цели Целта на оваа потпрограма е подобрувањето на патната мрежа во Република Македонија преку изградба на нови патни правци и рехабилитација на постојните патишта, а во функција на побрз економски развој, подобро регионално поврзување и повисок животен стандард. Оваа потпрограма опфаќа рехабилитација на патни делници од регионалната и локалната патна мрежа и изградба на нови делници (Радовиш-Струмица, Тетово-Јажинце, Куклиш-Банско, ски центар Кожуф, обиколница Охрид, трета лента Плетвар и др). Во првиот квартал од 2009 година се склучени договори за градба за поголемиот дел од планираните делници: Штип-Струмица, Градско-Прилеп, Коњско-Кожуф, обиколница Охрид, Коломот-Близанско, Куклиш-Банско. Исто така склучени се договори за 11 регионални патни правци по проектот за подобрување на регионалната и локалната патна мрежа финансиран од Светска Банка и тоа: Илинден-Калуѓерец, Ржаничино-Св.Николе, Лакавица-Неготино, Давидово-Раброво, Страцин-Пробиштип, Струга-Дебар, Макази-гр.Грција, Прилеп-Македонски Брод, Прилеп-Кривогаштани, Превалец-Стојмирово и Струмица-Дојран.

во илјади денари

Извор на финансирање / Категорија	Година			
	2009 Буџет	2009 Ребаланс	2010	2011
Фондови -	**4.283.545**	**4.092.995**	**6.564.217**	**6.757.301**
660 48 КАПИТАЛНИ РАСХОДИ	4.283.545	4.092.995	6.564.217	6.757.301
Вкупно	**4.283.545**	**4.092.995**	**6.564.217**	**6.757.301**

Раздел 66002 ФОНД ЗА ЗДРАВСТВЕНО ОСИГУРУВАЊЕ НА МАКЕДОНИЈА

Потпрограма 2А МЕДИЦИНСКА ОПРЕМА ЗА ПОТРЕБИТЕ НА ЈЗУ ВО РМ

Опис и цели Целта на оваа потпрограма е подобрувањето на здравствените услуги за граѓаните на Република Македонија, преку обезбедување на подобри услови за дијагностика, односно за давање на квалитетна здравствена заштита на пациентите. Во 2009 година плаќањето ќе се изврши преку Министерството за здравство, па од тие причини со Ребалансот се врши соодветна корекција, односно не се предвидени средства за оваа намена.

во илјади денари

Извор на финансирање / Категорија	Година 2009 Буџет	Година 2009 Ребаланс	2010	2011
Фондови	**370.000**	**0**	**370.000**	**370.000**
660 48 КАПИТАЛНИ РАСХОДИ	370.000	0	370.000	370.000
Вкупно	**370.000**	**0**	**370.000**	**370.000**

Раздел 66003 АГЕНЦИЈА ЗА ВРАБОТУВАЊЕ НА РЕПУБЛИКА МАКЕДОНИЈА

Потпрограма БА ПОТТИКНУВАЊЕ НА ВРАБОТУВАЊЕТО

Опис и цели Целта на оваа потпрограма е преку активните мерки за вработување со кои ќе бидат опфатени одредени категории невработени лица да се овозможи нивно вклучување и задржување на пазарот на трудот. Во согласност со Оперативниот план опфатени се мерки кои се однесуваат на поддршка на семејните бизниси, вработување на самохрани родители, хендикепирани лица и деца без родители, формализирање на постојните бизниси, ангажирање на невработени лица во јавните работи во единиците на локалната самоуправа, обуки и сл.

во илјади денари

Извор на финансирање / Категорија	Година 2009 Буџет	Година 2009 Ребаланс	2010	2011
Фондови	**512.913**	**767.713**	**510.011**	**504.650**
660 47 СОЦИЈАЛНИ БЕНЕФИЦИИ	512.913	767.713	510.011	504.650
Вкупно	**512.913**	**767.713**	**510.011**	**504.650**

Развоен дел на Буџетот на Република Македонија за периодот 2009 - 2011 година

IV ЗАВРШНА ОДРЕДБА

Член 12

Измените и дополнувањата на Буџетот на Република Македонија за 2009 година влегуваат во сила со денот на објавувањето во "Службен весник на Република Македонија".