

**ЗАВРШНА СМЕТКА**  
**на Буџетот на Република Северна Македонија за 2023 година**

**I ОПШТ ДЕЛ**

**Член 1**

Завршната сметка на Буџетот на Република Северна Македонија за 2023 година се состои од:

во милиони денари

	<b>Планирани</b>	<b>Остварени</b>
<b>I. Вкупни приходи</b>	<b>282.052</b>	<b>277.128</b>
- даночни приходи	162.235	157.733
- придонеси	90.970	92.622
- неданочни приходи	17.962	16.866
- капитални приходи	2.800	2.071
- донации	8.085	7.836
<b>II. Вкупни расходи</b>	<b>324.811</b>	<b>318.575</b>
- утврдени намени	324.701	318.497
- резерви	110	78
<b>III. Дефицит</b>	<b>42.759</b>	<b>41.410</b>
од тоа		
Прилив	94.974	84.998
Одлив	52.215	43.588

**Член 2**

Планираните и остварените приходи и приливи по извори и видови и расходи и одливи по основни намени се искажуваат во Билансите на приходите и расходите на Завршната сметка на Буџетот на Република Северна Македонија за 2023 година (Билансите на приходите и расходите на Централниот буџет и Билансите на приходите и расходите на фондовите) и тоа:

# Биланс на приходи на Буџетот на Република Северна Македонија по ставки

во денари

361.213.996.702 358.277.742.290 3.665.513.000 3.666.781.228 8.260.830.615 6.501.261.499 4.154.221.000 4.573.068.201 5.199.643.702 3.165.699.684 382.494.205.019376.184.552.902

Категорија	О П И С	Б У Џ Е Т 2023											
		Приходи на Основен буџет и фондови				Приходи од самофинансирачки активности		Приходи од заеми		Приходи од донации		Вкупно приходи	
		Буџет	Реализација	Буџет	Реализација	Буџет	Реализација	Буџет	Реализација	Буџет	Реализација	Буџет	Реализација
<b>71</b>	<b>ДАНОЧНИ ПРИХОДИ</b>	<b>251.300.095.702</b>	<b>248.483.392.331</b>	<b>575.700.000</b>	<b>412.281.116</b>	<b>2.068.768.000</b>	<b>1.422.969.267</b>	<b>0</b>	<b>0</b>	<b>0</b>	<b>0</b>	<b>253.944.563.702</b>	<b>250.318.642.714</b>
711	Данок од доход, од добивка и од капитални добивки	45.039.000.000	47.128.262.099	343.500.000	174.898.031	0	0	0	0	0	0	45.382.500.000	47.303.160.130
712	Придонеси за социјално осигурување	90.970.095.702	92.585.977.495	0	0	0	0	0	0	0	0	90.970.095.702	92.585.977.495
714	Домашни даноци на стоки и услуги	100.213.000.000	99.020.041.992	95.000.000	154.028.900	839.648.000	745.163.234	0	0	0	0	101.147.648.000	99.919.234.126
715	Данок од меѓународна трговија и трансакции (царини и давачки)	11.348.000.000	9.077.285.237	0	0	0	0	0	0	0	0	11.348.000.000	9.077.285.237
716	Еднократни посебни такси	0	7.490.983	0	18.680.051	0	0	0	0	0	0	0	26.171.034
717	Даноци на специфични услуги	0	15.177.297	0	0	0	0	0	0	0	0	0	15.177.297
718	Такси на користење или дозволи за вршење на дејност	3.730.000.000	649.157.228	137.200.000	64.674.134	1.229.120.000	677.806.033	0	0	0	0	5.096.320.000	1.391.637.395
<b>72</b>	<b>НЕДАНОЧНИ ПРИХОДИ</b>	<b>9.341.995.000</b>	<b>7.608.871.677</b>	<b>3.089.463.000</b>	<b>3.249.552.575</b>	<b>6.192.062.615</b>	<b>4.760.630.128</b>	<b>0</b>	<b>369.862.636</b>	<b>0</b>	<b>27.312.850</b>	<b>18.623.520.615</b>	<b>16.016.229.866</b>
721	Претприемачки приход и приход од имот	260.000.000	18.478.214	250.000	0	3.050.000	1.715.896	0	0	0	0	263.300.000	20.194.110
722	Глоби, судски и административни такси	2.320.000.000	2.131.038.223	71.717.000	31.868.650	0	0	0	0	0	0	2.391.717.000	2.162.906.873
723	Такси и надоместоци	59.500.000	33.232.651	452.818.000	231.980.367	3.564.025.000	2.664.904.118	0	0	0	2.308.910	4.076.343.000	2.932.426.046
724	Други владини услуги	2.950.000.000	3.457.103.777	2.001.355.000	2.753.170.341	1.164.586.615	1.357.185.295	0	0	0	0	6.115.941.615	7.567.459.413
725	Други неданочни приходи	3.752.495.000	1.969.018.812	563.323.000	232.533.217	1.460.401.000	736.824.819	0	369.862.636	0	25.003.940	5.776.219.000	3.333.243.424
<b>73</b>	<b>КАПИТАЛНИ ПРИХОДИ</b>	<b>2.800.005.000</b>	<b>2.060.362.116</b>	<b>350.000</b>	<b>4.457.206</b>	<b>0</b>	<b>7.410.824</b>	<b>0</b>	<b>0</b>	<b>0</b>	<b>0</b>	<b>2.800.355.000</b>	<b>2.072.230.146</b>
731	Продажба на капитални средства	500.000.000	132.463.860	0	0	0	0	0	0	0	0	500.000.000	132.463.860
733	Продажба на земјиште и нематеријални вложувања	1.000.000.000	807.321.612	350.000	4.457.206	0	7.410.824	0	0	0	0	1.000.350.000	819.189.642
734	Приходи од дивиденди	1.300.005.000	1.120.576.644	0	0	0	0	0	0	0	0	1.300.005.000	1.120.576.644
<b>74</b>	<b>ТРАНСФЕРИ И ДОНАЦИИ</b>	<b>-17.005.099.000</b>	<b>17.897.805.066</b>	<b>0</b>	<b>490.331</b>	<b>0</b>	<b>310.251.280</b>	<b>0</b>	<b>0</b>	<b>5.199.643.702</b>	<b>3.138.386.834</b>	<b>-11.805.455.298</b>	<b>21.346.933.511</b>
741	Трансфери од други нивоа на власт	-22.129.099.000	13.089.359.139	0	0	0	306.823.997	0	0	35.854.621	341.153.671	-22.093.244.379	13.737.336.807
742	Донации од странство	5.124.000.000	4.808.445.927	0	490.331	0	3.427.283	0	0	5.021.926.787	2.790.242.442	10.145.926.787	7.602.605.983
744	Тековни донации	0	0	0	0	0	0	0	0	141.862.294	6.990.721	141.862.294	6.990.721
<b>75</b>	<b>ДОМАШНО ЗАДОЛЖУВАЊЕ</b>	<b>51.114.000.000</b>	<b>36.156.025.871</b>	<b>0</b>	<b>0</b>	<b>0</b>	<b>0</b>	<b>0</b>	<b>0</b>	<b>0</b>	<b>0</b>	<b>51.114.000.000</b>	<b>36.156.025.871</b>
751	Краткорочни позајмици од земјата	0	6.627.469.601	0	0	0	0	0	0	0	0	0	6.627.469.601
753	Долгорочни обврзници	51.114.000.000	29.528.556.270	0	0	0	0	0	0	0	0	51.114.000.000	29.528.556.270
<b>76</b>	<b>ЗАДОЛЖУВАЊЕ ВО СТРАНСТВО</b>	<b>63.653.000.000</b>	<b>44.795.663.010</b>	<b>0</b>	<b>0</b>	<b>0</b>	<b>0</b>	<b>4.154.221.000</b>	<b>4.202.530.605</b>	<b>0</b>	<b>0</b>	<b>67.807.221.000</b>	<b>48.998.193.615</b>
761	Меѓународни развојни агенции	0	5.753.810.423	0	0	0	0	3.899.174.000	3.948.260.439	0	0	3.899.174.000	9.702.070.862
769	Други задолжувања во странство	63.653.000.000	39.041.852.587	0	0	0	0	255.047.000	254.270.166	0	0	63.908.047.000	39.296.122.753
<b>77</b>	<b>ПРОДАЖБА НА ХАРТИИ ОД ВРЕДНОСТ</b>	<b>10.000.000</b>	<b>244.427</b>	<b>0</b>	<b>0</b>	<b>0</b>	<b>0</b>	<b>0</b>	<b>0</b>	<b>0</b>	<b>0</b>	<b>10.000.000</b>	<b>244.427</b>
771	Продажба на хартии од вредност	10.000.000	244.427	0	0	0	0	0	0	0	0	10.000.000	244.427
<b>78</b>	<b>ПРИХОДИ ОД ОТПЛАТА НА ЗАЕМИ</b>	<b>0</b>	<b>1.275.377.792</b>	<b>0</b>	<b>0</b>	<b>0</b>	<b>0</b>	<b>0</b>	<b>674.960</b>	<b>0</b>	<b>0</b>	<b>0</b>	<b>1.276.052.752</b>
781	Приходи од наплатени дадени заеми	0	1.275.377.792	0	0	0	0	0	674.960	0	0	0	1.276.052.752

# Биланс на расходи на Буџетот на Република Северна Македонија по ставки

Во денари

361.213.996.702 346.597.805.349 3.665.513.000 2.432.304.694 8.260.830.615 6.025.138.471 4.154.221.000 3.977.988.900 5.199.643.702 3.096.910.010 382.494.205.019 362.130.147.424

Категорија  Ставка		Б У Џ Е Т 2023											
		Расходи на Основен буџет и фондови				Расходи од самофинансирачки активности		Расходи од заеми		Расходи од донации		Вкупно расходи	
		Буџет	Реализација	Буџет	Реализација	Буџет	Реализација	Буџет	Реализација	Буџет	Реализација	Буџет	Реализација
<b>40</b>	<b>ПЛАТИ И НАДОМЕСТОЦИ</b>	<b>35.842.865.900</b>	<b>35.601.063.663</b>	<b>239.176.000</b>	<b>227.843.765</b>	<b>1.112.004.000</b>	<b>1.047.780.339</b>	<b>0</b>	<b>0</b>	<b>0</b>	<b>0</b>	<b>37.194.045.900</b>	<b>36.876.687.767</b>
401	Основни плати	25.000.457.435	24.844.399.243	164.076.000	155.437.009	702.776.000	673.570.585	0	0	0	0	25.867.309.435	25.673.406.837
402	Придонеси за социјално осигурување	10.337.514.627	10.270.529.219	61.870.000	60.016.756	354.213.000	336.275.594	0	0	0	0	10.753.597.627	10.666.821.569
404	Надоместоци	504.893.838	486.135.201	13.230.000	12.390.000	55.015.000	37.934.160	0	0	0	0	573.138.838	536.459.361
<b>41</b>	<b>РЕЗЕРВИ И НЕДЕФИНИРАНИ РАСХОДИ</b>	<b>110.000.000</b>	<b>77.796.393</b>	<b>0</b>	<b>0</b>	<b>0</b>	<b>0</b>	<b>0</b>	<b>0</b>	<b>0</b>	<b>0</b>	<b>110.000.000</b>	<b>77.796.393</b>
412	Постојана резерва (непредвидливи расходи)	80.000.000	56.717.854	0	0	0	0	0	0	0	0	80.000.000	56.717.854
413	Тековни резерви (разновидни расходи)	30.000.000	21.078.539	0	0	0	0	0	0	0	0	30.000.000	21.078.539
<b>42</b>	<b>СТОКИ И УСЛУГИ</b>	<b>54.086.858.206</b>	<b>52.711.516.669</b>	<b>1.705.932.561</b>	<b>1.223.634.344</b>	<b>4.417.169.231</b>	<b>3.663.099.941</b>	<b>481.489.000</b>	<b>383.309.766</b>	<b>1.220.101.243</b>	<b>731.280.480</b>	<b>61.911.550.241</b>	<b>58.712.841.200</b>
420	Патни и дневни расходи	635.608.523	588.626.307	84.994.875	51.264.539	95.697.000	64.547.168	8.323.000	3.790.477	127.802.099	70.534.183	952.425.497	778.762.674
421	Комунални услуги, греење, комуникација и транспорт	3.645.747.235	3.384.120.453	384.757.671	254.354.663	945.021.477	596.591.402	4.338.570	1.814.044	13.033.400	2.506.641	4.992.898.353	4.239.387.203
423	Материјали и ситен инвентар	3.253.439.778	3.118.545.956	475.039.689	430.740.993	988.907.659	914.140.961	3.137.000	1.237.154	42.706.109	6.607.986	4.763.230.235	4.471.273.050
424	Поправки и тековно одржување	1.311.466.450	1.173.192.092	306.365.075	209.992.439	360.050.521	267.833.912	6.524.000	5.376.643	8.262.000	1.082.300	1.992.668.046	1.657.477.386
425	Договорни услуги	43.320.326.501	42.630.255.049	336.933.658	218.507.165	1.744.824.598	1.612.424.176	430.694.430	348.861.545	895.371.893	563.191.438	46.728.151.080	45.373.239.373
426	Други тековни расходи	1.792.979.719	1.703.100.069	96.641.593	47.015.393	252.526.976	201.827.397	7.910.000	2.532.735	121.675.742	79.615.512	2.271.734.030	2.034.091.106
427	Привремени вработувања	127.290.000	113.676.743	21.200.000	11.759.152	30.141.000	5.734.925	20.562.000	19.697.168	11.250.000	7.742.420	210.443.000	158.610.408
<b>44</b>	<b>ТЕКОВНИ ТРАНСФЕРИ ДО ЕДИНИЦИТЕ НА ЛОКАЛНАТА САМОУПРАВА</b>	<b>27.684.734.000</b>	<b>27.458.466.789</b>	<b>0</b>	<b>0</b>	<b>0</b>	<b>0</b>	<b>0</b>	<b>0</b>	<b>0</b>	<b>0</b>	<b>27.684.734.000</b>	<b>27.458.466.789</b>
441	Дотации од ДДВ	3.562.000.000	3.562.000.000	0	0	0	0	0	0	0	0	3.562.000.000	3.562.000.000
442	Наменски дотации	503.500.000	475.863.379	0	0	0	0	0	0	0	0	503.500.000	475.863.379
443	Блок дотации	23.619.234.000	23.420.603.410	0	0	0	0	0	0	0	0	23.619.234.000	23.420.603.410
<b>45</b>	<b>КАМАТНИ ПЛАЌАЊА</b>	<b>13.118.091.331</b>	<b>12.941.974.401</b>	<b>0</b>	<b>0</b>	<b>0</b>	<b>0</b>	<b>0</b>	<b>0</b>	<b>0</b>	<b>0</b>	<b>13.118.091.331</b>	<b>12.941.974.401</b>
451	Каматни плаќања кон нерезиденти кредитори	8.836.091.331	8.760.554.742	0	0	0	0	0	0	0	0	8.836.091.331	8.760.554.742
452	Каматни плаќања кон домашни кредитори	4.282.000.000	4.181.419.659	0	0	0	0	0	0	0	0	4.282.000.000	4.181.419.659
<b>46</b>	<b>СУБВЕНЦИИ И ТРАНСФЕРИ</b>	<b>26.819.909.067</b>	<b>25.573.663.598</b>	<b>712.674.299</b>	<b>677.339.690</b>	<b>744.660.384</b>	<b>632.452.186</b>	<b>48.000.000</b>	<b>45.940.412</b>	<b>1.194.055.418</b>	<b>872.427.509</b>	<b>29.519.299.168</b>	<b>27.801.823.395</b>
461	Субвенции за јавни претпријатија	1.702.000.000	1.628.779.409	0	0	0	0	0	0	0	0	1.702.000.000	1.628.779.409
462	Субвенции за приватни претпријатија	30.750.000	29.798.540	40.500.000	40.478.553	0	0	0	0	0	0	71.250.000	70.277.093
463	Трансфери до невладини организации	931.600.308	927.781.362	23.500.000	13.680.000	245.000.000	245.000.000	48.000.000	45.940.412	300.000	0	1.248.400.308	1.232.401.774
464	Разни трансфери	22.879.775.958	21.720.391.986	245.165.986	223.654.853	488.318.810	376.110.812	0	0	1.193.755.418	872.427.509	24.807.016.172	23.192.585.160

# Биланс на расходи на Буџетот на Република Северна Македонија по ставки

во денари

361.213.996.702 346.597.805.349 3.665.513.000 2.432.304.694 8.260.830.615 6.025.138.471 4.154.221.000 3.977.988.900 5.199.643.702 3.096.910.010 382.494.205.019 362.130.147.424

Категорија	О П И С	Б У Џ Е Т 2023											
		Расходи на Основен буџет и фондови				Расходи од самофинансирачки активности		Расходи од заеми		Расходи од донации		Вкупно расходи	
		Буџет	Реализација	Буџет	Реализација	Буџет	Реализација	Буџет	Реализација	Буџет	Реализација	Буџет	Реализација
465	Исплата по извршни исправи	1.275.782.801	1.266.912.301	403.508.313	399.526.284	11.341.574	11.341.374	0	0	0	0	1.690.632.688	1.677.779.959
<b>47</b>	<b>СОЦИЈАЛНИ БЕНЕФИЦИИ</b>	<b>112.104.277.145</b>	<b>110.910.496.883</b>	<b>0</b>	<b>0</b>	<b>6.500.000</b>	<b>3.426.236</b>	<b>233.580.000</b>	<b>233.577.955</b>	<b>0</b>	<b>0</b>	<b>112.344.357.145</b>	<b>111.147.501.074</b>
471	Социјални надоместоци	13.426.610.134	13.416.453.036	0	0	6.500.000	3.426.236	233.580.000	233.577.955	0	0	13.666.690.134	13.653.457.227
472	Плаќања на бенефиции од Фондот за ПИОМ	90.662.667.011	90.237.849.665	0	0	0	0	0	0	0	0	90.662.667.011	90.237.849.665
473	Плаќања на надоместоци од Агенцијата за вработување	3.315.000.000	2.556.407.705	0	0	0	0	0	0	0	0	3.315.000.000	2.556.407.705
474	Плаќања на надоместоци од Фондот за здравствено осигурување	4.700.000.000	4.699.786.477	0	0	0	0	0	0	0	0	4.700.000.000	4.699.786.477
<b>48</b>	<b>КАПИТАЛНИ РАСХОДИ</b>	<b>39.234.275.053</b>	<b>37.733.971.175</b>	<b>1.007.730.140</b>	<b>303.486.895</b>	<b>1.980.497.000</b>	<b>678.379.769</b>	<b>3.391.152.000</b>	<b>3.315.160.767</b>	<b>2.785.487.041</b>	<b>1.493.202.021</b>	<b>48.399.141.234</b>	<b>43.524.200.627</b>
480	Купување на опрема и машини	5.675.427.866	5.269.459.553	386.440.402	197.602.950	564.791.000	200.951.750	125.137.000	107.371.808	457.207.285	206.030.136	7.209.003.553	5.981.416.197
481	Градежни објекти	732.982.284	645.053.885	89.194.598	30.710.880	156.570.000	17.035.825	85.669.000	76.056.988	4.378.691	2.021.526	1.068.794.573	770.879.104
482	Други градежни објекти	3.829.327.417	3.554.956.298	123.111.573	702.000	187.180.000	27.805.132	1.637.901.000	1.625.285.702	1.233.865.000	403.058.461	7.011.384.990	5.611.807.593
483	Купување на мебел	7.059.376	5.003.747	5.598.800	60.880	18.270.000	2.143.410	12.000.000	8.320.301	1.770.000	1.215.924	44.698.176	16.744.262
484	Стратешки стоки и други резерви	352.280.000	352.280.000	0	0	981.885.000	396.913.936	0	0	0	0	1.334.165.000	749.193.936
485	Вложувања и нефинансиски средства	9.305.202.110	9.143.878.742	182.316.531	24.352.887	69.801.000	33.529.716	59.165.000	45.949.708	15.180.953	5.441.484	9.631.665.594	9.253.152.537
486	Купување на возила	67.094.000	64.628.768	26.068.236	176.292	2.000.000	0	2.958.000	2.007.033	12.277.156	7.374.293	110.397.392	74.186.386
488	Капитални дотации до ЕЛС	2.675.297.000	2.641.450.477	195.000.000	49.881.006	0	0	31.000.000	28.883.995	260.150.000	255.320.593	3.161.447.000	2.975.536.071
489	Капитални субвенции за претпријатија и невладини организации	16.589.605.000	16.057.259.705	0	0	0	0	1.437.322.000	1.421.285.232	800.657.956	612.739.604	18.827.584.956	18.091.284.541
<b>49</b>	<b>ОТПЛАТА НА ГЛАВНИНА</b>	<b>52.212.986.000</b>	<b>43.588.855.778</b>	<b>0</b>	<b>0</b>	<b>0</b>	<b>0</b>	<b>0</b>	<b>0</b>	<b>0</b>	<b>0</b>	<b>52.212.986.000</b>	<b>43.588.855.778</b>
491	Отплата на главнина до нерезидентни кредитори	36.549.486.000	36.115.382.611	0	0	0	0	0	0	0	0	36.549.486.000	36.115.382.611
492	Отплата на главнина кон домашни институции	15.663.500.000	7.473.473.167	0	0	0	0	0	0	0	0	15.663.500.000	7.473.473.167



# Биланс на приходи на Централен буџет по ставки

во денари

262.255.901.000 261.042.808.818 3.665.513.000 3.666.781.228 8.260.830.615 6.501.261.499 4.154.221.000 4.573.068.201 5.199.643.702 3.165.699.684 283.536.109.317 278.949.619.430

Категорија	О П И С	Б У Џ Е Т 2023											
		Приходи на Основен буџет				Приходи од самофинансирачки активности		Приходи од заеми		Приходи од донации		Вкупно приходи	
		Буџет	Реализација	Буџет	Реализација	Буџет	Реализација	Буџет	Реализација	Буџет	Реализација	Буџет	Реализација
<b>71</b>	<b>ДАНОЧНИ ПРИХОДИ</b>	<b>158.830.000.000</b>	<b>154.405.427.520</b>	<b>575.700.000</b>	<b>412.281.116</b>	<b>2.068.768.000</b>	<b>1.422.969.267</b>	<b>0</b>	<b>0</b>	<b>0</b>	<b>0</b>	<b>161.474.468.000</b>	<b>156.240.677.903</b>
711	Данок од доход, од добивка и од капитални добивки	45.039.000.000	47.128.262.099	343.500.000	174.898.031	0	0	0	0	0	0	45.382.500.000	47.303.160.130
714	Домашни даноци на стоки и услуги	98.713.000.000	97.528.054.676	95.000.000	154.028.900	839.648.000	745.163.234	0	0	0	0	99.647.648.000	98.427.246.810
715	Данок од меѓународна трговија и трансакции (царини и давачки)	11.348.000.000	9.077.285.237	0	0	0	0	0	0	0	0	11.348.000.000	9.077.285.237
716	Еднократни посебни такси	0	7.490.983	0	18.680.051	0	0	0	0	0	0	0	26.171.034
717	Даноци на специфични услуги	0	15.177.297	0	0	0	0	0	0	0	0	0	15.177.297
718	Такси на користење или дозволи за вршење на дејност	3.730.000.000	649.157.228	137.200.000	64.674.134	1.229.120.000	677.806.033	0	0	0	0	5.096.320.000	1.391.637.395
<b>72</b>	<b>НЕДАНОЧНИ ПРИХОДИ</b>	<b>7.930.000.000</b>	<b>6.780.481.472</b>	<b>3.089.463.000</b>	<b>3.249.552.575</b>	<b>6.192.062.615</b>	<b>4.760.630.128</b>	<b>0</b>	<b>369.862.636</b>	<b>0</b>	<b>27.312.850</b>	<b>17.211.525.615</b>	<b>15.187.839.661</b>
721	Претприемачки приход и приход од имот	260.000.000	18.478.214	250.000	0	3.050.000	1.715.896	0	0	0	0	263.300.000	20.194.110
722	Глоби, судски и административни такси	2.320.000.000	2.131.038.223	71.717.000	31.868.650	0	0	0	0	0	0	2.391.717.000	2.162.906.873
723	Такси и надоместоци	0	17.269.252	452.818.000	231.980.367	3.564.025.000	2.664.904.118	0	0	0	2.308.910	4.016.843.000	2.916.462.647
724	Други владини услуги	2.950.000.000	3.457.103.777	2.001.355.000	2.753.170.341	1.164.586.615	1.357.185.295	0	0	0	0	6.115.941.615	7.567.459.413
725	Други неданочни приходи	2.400.000.000	1.156.592.006	563.323.000	232.533.217	1.460.401.000	736.824.819	0	369.862.636	0	25.003.940	4.423.724.000	2.520.816.618
<b>73</b>	<b>КАПИТАЛНИ ПРИХОДИ</b>	<b>2.790.000.000</b>	<b>2.060.313.452</b>	<b>350.000</b>	<b>4.457.206</b>	<b>0</b>	<b>7.410.824</b>	<b>0</b>	<b>0</b>	<b>0</b>	<b>0</b>	<b>2.790.350.000</b>	<b>2.072.181.482</b>
731	Продажба на капитални средства	500.000.000	132.463.860	0	0	0	0	0	0	0	0	500.000.000	132.463.860
733	Продажба на земјиште и нематеријални вложувања	1.000.000.000	807.321.612	350.000	4.457.206	0	7.410.824	0	0	0	0	1.000.350.000	819.189.642
734	Приходи од дивиденди	1.290.000.000	1.120.527.980	0	0	0	0	0	0	0	0	1.290.000.000	1.120.527.980
<b>74</b>	<b>ТРАНСФЕРИ И ДОНАЦИИ</b>	<b>-22.061.099.000</b>	<b>15.569.519.701</b>	<b>0</b>	<b>490.331</b>	<b>0</b>	<b>310.251.280</b>	<b>0</b>	<b>0</b>	<b>5.199.643.702</b>	<b>3.138.386.834</b>	<b>-16.861.455.298</b>	<b>19.018.648.146</b>
741	Трансфери од други нивоа на власт	-27.182.099.000	10.761.073.774	0	0	0	306.823.997	0	0	35.854.621	341.153.671	-27.146.244.379	11.409.051.442
742	Донации од странство	5.121.000.000	4.808.445.927	0	490.331	0	3.427.283	0	0	5.021.926.787	2.790.242.442	10.142.926.787	7.602.605.983
744	Тековни донации	0	0	0	0	0	0	0	0	141.862.294	6.990.721	141.862.294	6.990.721
<b>75</b>	<b>ДОМАШНО ЗАДОЛЖУВАЊЕ</b>	<b>51.114.000.000</b>	<b>36.156.025.871</b>	<b>0</b>	<b>0</b>	<b>0</b>	<b>0</b>	<b>0</b>	<b>0</b>	<b>0</b>	<b>0</b>	<b>51.114.000.000</b>	<b>36.156.025.871</b>
751	Краткорочни позајмици од земјата	0	6.627.469.601	0	0	0	0	0	0	0	0	0	6.627.469.601
753	Долгорочни обврзници	51.114.000.000	29.528.556.270	0	0	0	0	0	0	0	0	51.114.000.000	29.528.556.270
<b>76</b>	<b>ЗАДОЛЖУВАЊЕ ВО СТРАНСТВО</b>	<b>63.653.000.000</b>	<b>44.795.663.010</b>	<b>0</b>	<b>0</b>	<b>0</b>	<b>0</b>	<b>4.154.221.000</b>	<b>4.202.530.605</b>	<b>0</b>	<b>0</b>	<b>67.807.221.000</b>	<b>48.998.193.615</b>
761	Меѓународни развојни агенции	0	5.753.810.423	0	0	0	0	3.899.174.000	3.948.260.439	0	0	3.899.174.000	9.702.070.862
769	Други задолжувања во странство	63.653.000.000	39.041.852.587	0	0	0	0	255.047.000	254.270.166	0	0	63.908.047.000	39.296.122.753
<b>78</b>	<b>ПРИХОДИ ОД ОТПЛАТА НА ЗАЕМИ</b>	<b>0</b>	<b>1.275.377.792</b>	<b>0</b>	<b>0</b>	<b>0</b>	<b>0</b>	<b>0</b>	<b>674.960</b>	<b>0</b>	<b>0</b>	<b>0</b>	<b>1.276.052.752</b>
781	Приходи од наплатени дадени заеми	0	1.275.377.792	0	0	0	0	0	674.960	0	0	0	1.276.052.752

## Биланс на приходи на Централен буџет по буџетски корисници

во денари

262.255.901.000 261.042.808.818 3.665.513.000 3.666.781.228 8.260.830.615 6.501.261.499 4.154.221.000 4.573.068.201 5.199.643.702 3.165.699.684 283.536.109.317 278.949.619.430

Раздел	О П И С	Б У Џ Е Т 2023											
		Приходи на Основен буџет				Приходи од самофинансирачки активности		Приходи од заеми		Приходи од донации		Вкупно приходи	
		Буџет	Реализација	Буџет	Реализација	Буџет	Реализација	Буџет	Реализација	Буџет	Реализација	Буџет	Реализација
01002	АГЕНЦИЈА ЗА РАЗУЗНАВАЊЕ	0	0	500.000	748.263	0	0	0	0	0	0	500.000	748.263
02001	СОБРАНИЕ НА РЕПУБЛИКА СЕВЕРНА МАКЕДОНИЈА	0	0	0	0	0	0	0	0	46.490.000	45.082.526	46.490.000	45.082.526
02002	ДРЖАВЕН ЗАВОД ЗА РЕВИЗИЈА	0	0	3.000.000	4.895	0	0	0	0	2.640.000	2.525.221	5.640.000	2.530.116
02006	АГЕНЦИЈА ЗА ЗАШТИТА НА ЛИЧНИТЕ ПОДАТОЦИ	0	0	3.500.000	1.003.000	0	0	0	0	0	0	3.500.000	1.003.000
02009	РЕГУЛАТОРНА КОМИСИЈА ЗА ДОМУВАЊЕ	0	0	1.000.000	212.915	0	0	0	0	0	0	1.000.000	212.915
02010	СОВЕТ ЗА УНАПРЕДУВАЊЕ И НАДЗОР НА РЕВИЗИЈАТА	0	0	0	0	2.100.000	1.994.858	0	0	0	0	2.100.000	1.994.858
02015	ОПЕРАТИВНО - ТЕХНИЧКА АГЕНЦИЈА	0	0	0	0	79.834.000	75.470.900	0	0	0	0	79.834.000	75.470.900
04001	ВЛАДА НА РЕПУБЛИКА СЕВЕРНА МАКЕДОНИЈА	0	0	0	0	6.100.000	6.227.530	0	0	64.822.000	9.138.195	70.922.000	15.365.725
04002	СЛУЖБА ЗА ОПШТИ И ЗАЕДНИЧКИ РАБОТИ НА ВЛАДАТА НА РСМ	0	0	41.100.000	16.694.133	35.000.000	21.113.069	0	0	0	0	76.100.000	37.807.202
04006	ДРЖАВНО ПРАВОБРАНИТЕЛСТВО НА РЕПУБЛИКА СЕВЕРНА МАКЕДОНИЈА	0	0	1.717.000	300.848	0	0	0	0	0	0	1.717.000	300.848
04008	АГЕНЦИЈА ЗА АДМИНИСТРАЦИЈА	0	0	0	0	100.000	0	0	0	0	0	100.000	0
04009	СЕКРЕТАРИЈАТ ЗА ЕВРОПСКИ ПРАШАЊА	0	0	100.000	0	0	0	0	0	10.000.000	6.974.646	10.100.000	6.974.646
05001	МИНИСТЕРСТВО ЗА ОДБРАНА	0	0	289.000.000	77.832.419	26.000.000	14.527.428	0	0	136.000.000	23.505.043	451.000.000	115.864.890
05003	ДИРЕКЦИЈА ЗА ЗАШТИТА И СПАСУВАЊЕ	0	0	51.000.000	11.373.844	0	0	0	0	83.520.000	67.341.280	134.520.000	78.715.124
05004	ЦЕНТАР ЗА УПРАВУВАЊЕ СО КРИЗИ	0	0	200.000	0	0	0	0	0	5.450.000	4.349.471	5.650.000	4.349.471
06001	МИНИСТЕРСТВО ЗА ВНАТРЕШНИ РАБОТИ	0	0	1.400.000.000	1.977.618.963	35.500.000	28.877.326	0	0	49.008.823	20.463.733	1.484.508.823	2.026.960.022
07001	МИНИСТЕРСТВО ЗА ПРАВДА	0	0	17.500.000	3.930.760	0	0	0	0	0	134.644	17.500.000	4.065.404
07002	УПРАВА ЗА ИЗВРШУВАЊЕ НА САНКЦИИ	0	0	0	0	31.389.000	21.708.315	10.350.000	3.293.994	0	0	41.739.000	25.002.309
07003	УПРАВА ЗА ВОДЕЊЕ НА МАТИЧНИТЕ КНИГИ	0	0	44.916.000	38.433.197	0	0	0	0	0	0	44.916.000	38.433.197
08001	МИНИСТЕРСТВО ЗА НАДВОРЕШНИ РАБОТИ	0	0	0	0	0	0	0	0	1.956.600	1.956.002	1.956.600	1.956.002
09001	МИНИСТЕРСТВО ЗА ФИНАНСИИ	0	0	91.940.000	42.986.759	1.288.615	1.070.193	185.322.000	160.107.620	28.283.000	182.471	306.833.615	204.347.043
09002	МИНИСТЕРСТВО ЗА ФИНАНСИИ - ФУНКЦИИ НА ДРЖАВАТА	262.255.901.000	261.042.808.818	0	0	0	0	0	0	2.402.652.000	1.229.747.300	264.658.553.000	262.272.556.118
09003	ЦАРИНСКА УПРАВА НА РЕПУБЛИКА СЕВЕРНА МАКЕДОНИЈА	0	0	104.680.000	87.146.524	110.575.000	72.698.687	0	0	7.946.000	3.422.058	223.201.000	163.267.269
09004	АГЕНЦИЈА ЗА СТОКОВНИ РЕЗЕРВИ	0	0	0	0	205.000.000	1.018.675	0	0	0	0	205.000.000	1.018.675
09005	УПРАВА ЗА ЈАВНИ ПРИХОДИ	0	0	511.000.000	351.881.693	0	0	0	0	10.500.000	1.355.702	521.500.000	353.237.395
09007	АГЕНЦИЈА ЗА ЗАДОЛЖИТЕЛНИ НАФТЕНИ РЕЗЕРВИ-МАКОРА	0	0	0	0	1.229.120.000	824.183.276	0	0	0	0	1.229.120.000	824.183.276

## Биланс на приходи на Централен буџет по буџетски корисници

во денари

262.255.901.000 261.042.808.818 3.665.513.000 3.666.781.228 8.260.830.615 6.501.261.499 4.154.221.000 4.573.068.201 5.199.643.702 3.165.699.684 283.536.109.317 278.949.619.430

Раздел	О П И С	Б У Џ Е Т 2023											
		Приходи на Основен буџет				Приходи од самофинансирачки активности		Приходи од заеми		Приходи од донации		Вкупно приходи	
		Буџет	Реализација	Буџет	Реализација	Буџет	Реализација	Буџет	Реализација	Буџет	Реализација	Буџет	Реализација
10001	МИНИСТЕРСТВО ЗА ЕКОНОМИЈА	0	0	202.713.000	106.934.527	36.440.000	9.625.090	0	0	13.101.000	5.049.558	252.254.000	121.609.175
10003	АГЕНЦИЈА ЗА ПРОМОЦИЈА И ПОДДРШКА НА ТУРИЗМОТ	0	0	40.500.000	194.481.391	1.992.000	666.342	0	0	4.611.392	3.615.449	47.103.392	198.763.182
10004	ДИРЕКЦИЈА ЗА ТЕХНОЛОШКИ ИНДУСТРИСКИ РАЗВОЈНИ ЗОНИ	0	0	0	0	881.500.000	431.871.727	0	0	0	0	881.500.000	431.871.727
10006	ДРЖАВЕН ИНСПЕКТОРАТ ЗА ТЕХНИЧКА ИНСПЕКЦИЈА	0	0	4.300.000	5.862.942	0	0	0	0	0	0	4.300.000	5.862.942
11002	ДРЖАВЕН ЗАВОД ЗА ИНДУСТРИСКА СОПСТВЕНОСТ	0	0	0	0	48.488.000	43.958.735	0	0	0	0	48.488.000	43.958.735
12101	МИНИСТЕРСТВО ЗА ЖИВОТНА СРЕДИНА И ПРОСТОРНО ПЛАНИРАЊЕ	0	0	352.000.000	393.324.558	3.800.000	454.743	603.500.000	917.812.500	54.435.000	40.021.506	1.013.735.000	1.351.613.307
13001	МИНИСТЕРСТВО ЗА ТРАНСПОРТ И ВРСКИ	0	0	10.000.000	5.486.521	0	0	2.396.689.000	2.236.500.279	297.150.000	291.396.568	2.703.839.000	2.533.383.368
14001	МИНИСТЕРСТВО ЗА ЗЕМЈОДЕЛСТВО, ШУМАРСТВО И ВОДОСТОПАНСТВО	0	0	25.880.000	32.998.992	0	0	31.641.000	16.629.031	62.414.000	42.598.349	119.935.000	92.226.372
14002	АГЕНЦИЈА ЗА ПОТТИКНУВАЊЕ НА РАЗВОЈОТ НА ЗЕМЈОДЕЛСТВОТО - БИТОЛА	0	0	11.326.000	2.479.213	0	0	0	0	9.278.737	8.435.602	20.604.737	10.914.815
14003	УПРАВА ЗА ХИДРОМЕТЕОРОЛОШКИ РАБОТИ	0	0	900.000	844.565	19.634.000	17.132.530	0	0	39.611.000	30.837.265	60.145.000	48.814.360
14005	АГЕНЦИЈА ЗА ХРАНА И ВЕТЕРИНАРСТВО НА РЕПУБЛИКА СЕВЕРНА МАКЕДОНИЈА	0	0	16.000.000	19.521.134	0	0	0	0	11.500.000	9.604.802	27.500.000	29.125.936
14006	ДРЖАВЕН ИНСПЕКТОРАТ ЗА ЗЕМЈОДЕЛСТВО	0	0	85.000.000	39.314.030	0	0	0	0	0	0	85.000.000	39.314.030
15001	МИНИСТЕРСТВО ЗА ТРУД И СОЦИЈАЛНА ПОЛИТИКА	0	0	15.925.000	4.719.113	9.831.000	4.611.165	506.969.000	485.421.999	19.801.886	7.202.479	552.526.886	501.954.756
15002	ДРЖАВЕН ИНСПЕКТОРАТ ЗА ТРУД	0	0	1.000.000	765.572	0	0	0	0	0	0	1.000.000	765.572
16001	МИНИСТЕРСТВО ЗА ОБРАЗОВАНИЕ И НАУКА	0	0	21.194.000	6.047.171	3.250.373.000	2.816.037.850	399.500.000	383.440.142	554.432.806	357.364.141	4.225.499.806	3.562.889.304
16002	БИРО ЗА РАЗВОЈ НА ОБРАЗОВАНИЕТО	0	0	0	0	14.000.000	8.994.572	0	0	14.500.000	6.932.823	28.500.000	15.927.395
16003	НАЦИОНАЛНА АГЕНЦИЈА ЗА ЕВРОПСКИ ОБРАЗОВНИ ПРОГРАМИ И МОБИЛНОСТ	0	0	0	0	0	0	0	0	714.500.000	600.461.236	714.500.000	600.461.236
16101	АГЕНЦИЈА ЗА МЛАДИ И СПОРТ	0	0	0	0	245.000.000	233.869.383	0	0	12.612.550	11.442.681	257.612.550	245.312.064
17001	МИНИСТЕРСТВО ЗА ИНФОРМАТИЧКО ОПШТЕСТВО И АДМИНИСТРАЦИЈА	0	0	19.370.000	14.009.120	0	0	0	0	9.000.000	1.945.413	28.370.000	15.954.533
18001	МИНИСТЕРСТВО ЗА КУЛТУРА	0	0	600.000	72.056	320.000	0	0	0	8.600.000	8.612.741	9.520.000	8.684.797
18010	ФИНАНСИРАЊЕ НА ДЕЈНОСТИТЕ ОД ОБЛАСТА НА КУЛТУРАТА	0	0	35.500.000	18.311.704	246.007.000	220.235.484	0	0	63.360.000	43.683.443	344.867.000	282.230.631
19001	МИНИСТЕРСТВО ЗА ЗДРАВСТВО	0	0	121.060.000	108.443.752	1.120.000.000	956.495.680	20.250.000	369.862.636	86.142.647	75.421.681	1.347.452.647	1.510.223.749
19002	ДРЖАВЕН, САНИТАРЕН И ЗДРАВСТВЕН ИНСПЕКТОРАТ	0	0	3.150.000	1.376.331	16.932.000	29.777.718	0	0	0	0	20.082.000	31.154.049
19101	МИНИСТЕРСТВО ЗА ЛОКАЛНА САМОУПРАВА	0	0	0	0	0	0	0	0	242.308.000	110.458.320	242.308.000	110.458.320
19201	АГЕНЦИЈА ЗА ИСЕЛЕНИШТВО	0	0	0	0	60.000	0	0	0	0	0	60.000	0

## Биланс на приходи на Централен буџет по буџетски корисници

во денари

262.255.901.000 261.042.808.818 3.665.513.000 3.666.781.228 8.260.830.615 6.501.261.499 4.154.221.000 4.573.068.201 5.199.643.702 3.165.699.684 283.536.109.317 278.949.619.430

Раздел	О П И С	Б У Џ Е Т 2023											
		Приходи на Основен буџет				Приходи од самофинансирачки активности		Приходи од заеми		Приходи од донации		Вкупно приходи	
		Буџет	Реализација	Буџет	Реализација	Буџет	Реализација	Буџет	Реализација	Буџет	Реализација	Буџет	Реализација
19302	АГЕНЦИЈА ЗА ЗАШТИТА НА ПРАВОТО НА СЛОБОДЕН ПРИСТАП ДО ИНФОРМАЦИИТЕ ОД ЈАВЕН КАРАКТЕР	0	0	0	0	0	0	0	0	2.108.000	191.457	2.108.000	191.457
21001	АГЕНЦИЈА ЗА КАТАСТАР НА НЕДВИЖНОСТИ	0	0	0	0	518.597.000	594.390.446	0	0	0	0	518.597.000	594.390.446
22001	ДРЖАВЕН ЗАВОД ЗА СТАТИСТИКА	0	0	1.000.000	1.046.519	1.100.000	342.765	0	0	34.665.000	41.733.914	36.765.000	43.123.198
24001	ДРЖАВЕН АРХИВ НА РЕПУБЛИКА СЕВЕРНА МАКЕДОНИЈА	0	0	10.000.000	6.397.954	0	0	0	0	1.142.000	1.744.349	11.142.000	8.142.303
25001	БИРО ЗА СУДСКИ ВЕШТАЧЕЊА	0	0	0	0	28.050.000	20.037.454	0	0	0	0	28.050.000	20.037.454
26001	МАКЕДОНСКА АКАДЕМИЈА НА НАУКИТЕ И УМЕТНОСТИТЕ	0	0	0	0	55.400.000	43.328.970	0	0	54.701.000	29.370.630	110.101.000	72.699.600
28001	БИРО ЗА РЕГИОНАЛЕН РАЗВОЈ	0	0	250.000	64.195	0	0	0	0	24.980.261	20.713.238	25.230.261	20.777.433
29010	СУДСКА ВЛАСТ	0	0	126.500.000	94.111.655	1.300.000	540.588	0	0	15.420.000	683.747	143.220.000	95.335.990
31010	ЈАВНО ОБВИНИТЕЛСТВО НА РЕПУБЛИКА СЕВЕРНА МАКЕДОНИЈА	0	0	192.000	0	0	0	0	0	0	0	192.000	0

## Биланс на расходи на Централен буџет по ставки

Во денари

262.255.901.000 249.364.054.066 3.665.513.000 2.432.304.694 8.260.830.615 6.025.138.471 4.154.221.000 3.977.988.900 5.199.643.702 3.096.910.010 283.536.109.317 264.896.396.141

Категорија	О П И С	Б У Џ Е Т 2023											
		Расходи на Основен буџет				Расходи од самофинансирачки активности		Расходи од заеми		Расходи од донации		Вкупно расходи	
		Буџет	Реализација	Буџет	Реализација	Буџет	Реализација	Буџет	Реализација	Буџет	Реализација	Буџет	Реализација
<b>40</b>	<b>ПЛАТИ И НАДОМЕСТОЦИ</b>	<b>34.868.065.900</b>	<b>34.632.166.252</b>	<b>239.176.000</b>	<b>227.843.765</b>	<b>1.112.004.000</b>	<b>1.047.780.339</b>	<b>0</b>	<b>0</b>	<b>0</b>	<b>0</b>	<b>36.219.245.900</b>	<b>35.907.790.356</b>
401	Основни плати	24.314.757.435	24.161.031.712	164.076.000	155.437.009	702.776.000	673.570.585	0	0	0	0	25.181.609.435	24.990.039.306
402	Придонеси за социјално осигурување	10.070.714.627	10.005.588.002	61.870.000	60.016.756	354.213.000	336.275.594	0	0	0	0	10.486.797.627	10.401.880.352
404	Надоместоци	482.593.838	465.546.538	13.230.000	12.390.000	55.015.000	37.934.160	0	0	0	0	550.838.838	515.870.698
<b>41</b>	<b>РЕЗЕРВИ И НЕДЕФИНИРАНИ РАСХОДИ</b>	<b>110.000.000</b>	<b>77.796.393</b>	<b>0</b>	<b>0</b>	<b>0</b>	<b>0</b>	<b>0</b>	<b>0</b>	<b>0</b>	<b>0</b>	<b>110.000.000</b>	<b>77.796.393</b>
412	Постојана резерва (непредвидливи расходи)	80.000.000	56.717.854	0	0	0	0	0	0	0	0	80.000.000	56.717.854
413	Тековни резерви (разновидни расходи)	30.000.000	21.078.539	0	0	0	0	0	0	0	0	30.000.000	21.078.539
<b>42</b>	<b>СТОКИ И УСЛУГИ</b>	<b>15.514.507.124</b>	<b>14.612.659.922</b>	<b>1.705.932.561</b>	<b>1.223.634.344</b>	<b>4.417.169.231</b>	<b>3.663.099.941</b>	<b>481.489.000</b>	<b>383.309.766</b>	<b>1.220.101.243</b>	<b>731.280.480</b>	<b>23.339.199.159</b>	<b>20.613.984.453</b>
420	Патни и дневни расходи	632.290.523	585.833.819	84.994.875	51.264.539	95.697.000	64.547.168	8.323.000	3.790.477	127.802.099	70.534.183	949.107.497	775.970.186
421	Комунални услуги, греење, комуникација и транспорт	3.498.333.235	3.250.285.163	384.757.671	254.354.663	945.021.477	596.591.402	4.338.570	1.814.044	13.033.400	2.506.641	4.845.484.353	4.105.551.913
423	Материјали и ситен инвентар	3.232.256.795	3.100.376.068	475.039.689	430.740.993	988.907.659	914.140.961	3.137.000	1.237.154	42.706.109	6.607.986	4.742.047.252	4.453.103.162
424	Поправки и тековно одржување	1.250.666.450	1.114.098.420	306.365.075	209.992.439	360.050.521	267.833.912	6.524.000	5.376.643	8.262.000	1.082.300	1.931.868.046	1.598.383.714
425	Договорни услуги	4.996.366.501	4.757.655.114	336.933.658	218.507.165	1.744.824.598	1.612.424.176	430.694.430	348.861.545	895.371.893	563.191.438	8.404.191.080	7.500.639.438
426	Други тековни расходи	1.777.303.620	1.690.734.595	96.641.593	47.015.393	252.526.976	201.827.397	7.910.000	2.532.735	121.675.742	79.615.512	2.256.057.931	2.021.725.632
427	Привремени вработувања	127.290.000	113.676.743	21.200.000	11.759.152	30.141.000	5.734.925	20.562.000	19.697.168	11.250.000	7.742.420	210.443.000	158.610.408
<b>43</b>	<b>ТЕКОВНИ ТРАНСФЕРИ ДО ВОНБУЏЕТСКИТЕ ФОНДОВИ</b>	<b>39.473.243.298</b>	<b>39.459.640.608</b>	<b>0</b>	<b>0</b>	<b>0</b>	<b>0</b>	<b>0</b>	<b>0</b>	<b>0</b>	<b>0</b>	<b>39.473.243.298</b>	<b>39.459.640.608</b>
431	Трансфери до Фондот за ПИОМ	32.109.243.298	32.106.140.354	0	0	0	0	0	0	0	0	32.109.243.298	32.106.140.354
432	Трансфери до Агенцијата за вработување	319.000.000	318.657.231	0	0	0	0	0	0	0	0	319.000.000	318.657.231
433	Трансфери до Фондот за здравствено осигурување	7.045.000.000	7.034.843.023	0	0	0	0	0	0	0	0	7.045.000.000	7.034.843.023
<b>44</b>	<b>ТЕКОВНИ ТРАНСФЕРИ ДО ЕДИНИЦИТЕ НА ЛОКАЛНАТА САМОУПРАВА</b>	<b>27.684.734.000</b>	<b>27.458.466.789</b>	<b>0</b>	<b>0</b>	<b>0</b>	<b>0</b>	<b>0</b>	<b>0</b>	<b>0</b>	<b>0</b>	<b>27.684.734.000</b>	<b>27.458.466.789</b>
441	Дотации од ДДВ	3.562.000.000	3.562.000.000	0	0	0	0	0	0	0	0	3.562.000.000	3.562.000.000
442	Наменски дотации	503.500.000	475.863.379	0	0	0	0	0	0	0	0	503.500.000	475.863.379
443	Блок дотации	23.619.234.000	23.420.603.410	0	0	0	0	0	0	0	0	23.619.234.000	23.420.603.410
<b>45</b>	<b>КАМАТНИ ПЛАЌАЊА</b>	<b>13.118.091.331</b>	<b>12.941.974.401</b>	<b>0</b>	<b>0</b>	<b>0</b>	<b>0</b>	<b>0</b>	<b>0</b>	<b>0</b>	<b>0</b>	<b>13.118.091.331</b>	<b>12.941.974.401</b>
451	Каматни плаќања кон нерезиденти кредитори	8.836.091.331	8.760.554.742	0	0	0	0	0	0	0	0	8.836.091.331	8.760.554.742
452	Каматни плаќања кон домашни кредитори	4.282.000.000	4.181.419.659	0	0	0	0	0	0	0	0	4.282.000.000	4.181.419.659
<b>46</b>	<b>СУБВЕНЦИИ И ТРАНСФЕРИ</b>	<b>26.767.988.160</b>	<b>25.526.050.230</b>	<b>712.674.299</b>	<b>677.339.690</b>	<b>744.660.384</b>	<b>632.452.186</b>	<b>48.000.000</b>	<b>45.940.412</b>	<b>1.194.055.418</b>	<b>872.427.509</b>	<b>29.467.378.261</b>	<b>27.754.210.027</b>

## Биланс на расходи на Централен буџет по ставки

Во денари

262.255.901.000 249.364.054.066 3.665.513.000 2.432.304.694 8.260.830.615 6.025.138.471 4.154.221.000 3.977.988.900 5.199.643.702 3.096.910.010 283.536.109.317 264.896.396.141

Категорија	О П И С	Б У Џ Е Т 2023											
		Расходи на Основен буџет				Расходи од самофинансирачки активности		Расходи од заеми		Расходи од донации		Вкупно расходи	
		Буџет	Реализација	Буџет	Реализација	Буџет	Реализација	Буџет	Реализација	Буџет	Реализација	Буџет	Реализација
461	Субвенции за јавни претпријатија	1.702.000.000	1.628.779.409	0	0	0	0	0	0	0	0	1.702.000.000	1.628.779.409
462	Субвенции за приватни претпријатија	30.750.000	29.798.540	40.500.000	40.478.553	0	0	0	0	0	0	71.250.000	70.277.093
463	Трансфери до невладини организации	929.600.308	927.739.432	23.500.000	13.680.000	245.000.000	245.000.000	48.000.000	45.940.412	300.000	0	1.246.400.308	1.232.359.844
464	Разни трансфери	22.836.051.381	21.679.016.878	245.165.986	223.654.853	488.318.810	376.110.812	0	0	1.193.755.418	872.427.509	24.763.291.595	23.151.210.052
465	Исплата по извршни исправи	1.269.586.471	1.260.715.971	403.508.313	399.526.284	11.341.574	11.341.374	0	0	0	0	1.684.436.358	1.671.583.629
<b>47</b>	<b>СОЦИЈАЛНИ БЕНЕФИЦИИ</b>	<b>13.426.610.134</b>	<b>13.416.453.036</b>	<b>0</b>	<b>0</b>	<b>6.500.000</b>	<b>3.426.236</b>	<b>233.580.000</b>	<b>233.577.955</b>	<b>0</b>	<b>0</b>	<b>13.666.690.134</b>	<b>13.653.457.227</b>
471	Социјални надоместоци	13.426.610.134	13.416.453.036	0	0	6.500.000	3.426.236	233.580.000	233.577.955	0	0	13.666.690.134	13.653.457.227
<b>48</b>	<b>КАПИТАЛНИ РАСХОДИ</b>	<b>39.079.675.053</b>	<b>37.649.990.657</b>	<b>1.007.730.140</b>	<b>303.486.895</b>	<b>1.980.497.000</b>	<b>678.379.769</b>	<b>3.391.152.000</b>	<b>3.315.160.767</b>	<b>2.785.487.041</b>	<b>1.493.202.021</b>	<b>48.244.541.234</b>	<b>43.440.220.109</b>
480	Купување на опрема и машини	5.585.013.866	5.235.745.486	386.440.402	197.602.950	564.791.000	200.951.750	125.137.000	107.371.808	457.207.285	206.030.136	7.118.589.553	5.947.702.130
481	Градежни објекти	668.796.284	594.787.434	89.194.598	30.710.880	156.570.000	17.035.825	85.669.000	76.056.988	4.378.691	2.021.526	1.004.608.573	720.612.653
482	Други градежни објекти	3.829.327.417	3.554.956.298	123.111.573	702.000	187.180.000	27.805.132	1.637.901.000	1.625.285.702	1.233.865.000	403.058.461	7.011.384.990	5.611.807.593
483	Купување на мебел	7.059.376	5.003.747	5.598.800	60.880	18.270.000	2.143.410	12.000.000	8.320.301	1.770.000	1.215.924	44.698.176	16.744.262
484	Стратешки стоки и други резерви	352.280.000	352.280.000	0	0	981.885.000	396.913.936	0	0	0	0	1.334.165.000	749.193.936
485	Вложувања и нефинансиски средства	9.305.202.110	9.143.878.742	182.316.531	24.352.887	69.801.000	33.529.716	59.185.000	45.949.708	15.180.953	5.441.484	9.631.665.594	9.253.152.537
486	Купување на возила	67.094.000	64.628.768	26.068.236	176.292	2.000.000	0	2.958.000	2.007.033	12.277.156	7.374.293	110.397.392	74.186.386
488	Капитални дотации до ЕЛС	2.675.297.000	2.641.450.477	195.000.000	49.881.006	0	0	31.000.000	28.883.995	260.150.000	255.320.593	3.161.447.000	2.975.536.071
489	Капитални субвенции за претпријатија и невладини организации	16.589.605.000	16.057.259.705	0	0	0	0	1.437.322.000	1.421.285.232	800.657.956	612.739.604	18.827.584.956	18.091.284.541
<b>49</b>	<b>ОТПЛАТА НА ГЛАВНИНА</b>	<b>52.212.986.000</b>	<b>43.588.855.778</b>	<b>0</b>	<b>0</b>	<b>0</b>	<b>0</b>	<b>0</b>	<b>0</b>	<b>0</b>	<b>0</b>	<b>52.212.986.000</b>	<b>43.588.855.778</b>
491	Отплата на главнина до нерезидентни кредитори	36.549.486.000	36.115.382.611	0	0	0	0	0	0	0	0	36.549.486.000	36.115.382.611
492	Отплата на главнина кон домашни институции	15.663.500.000	7.473.473.167	0	0	0	0	0	0	0	0	15.663.500.000	7.473.473.167

## Биланс на расходи на Централен буџет по буџетски корисници

во денари

262.255.901.000 249.364.054.066 3.665.513.000 2.432.304.694 8.260.830.615 6.025.138.471 4.154.221.000 3.977.988.900 5.199.643.702 3.096.910.010 283.536.109.317 264.896.396.141

Раздел	О П И С	Б У Џ Е Т 2023											
		Расходи на Основен буџет				Расходи од самофинансирачки активности		Расходи од заеми		Расходи од донации		Вкупно расходи	
		Буџет	Реализација	Буџет	Реализација	Буџет	Реализација	Буџет	Реализација	Буџет	Реализација	Буџет	Реализација
01001	ПРЕТСЕДАТЕЛ НА РЕПУБЛИКА СЕВЕРНА МАКЕДОНИЈА	108.366.000	104.907.405	0	0	0	0	0	0	0	0	108.366.000	104.907.405
01002	АГЕНЦИЈА ЗА РАЗУЗНАВАЊЕ	318.980.000	317.574.546	500.000	206.960	0	0	0	0	0	0	319.480.000	317.781.506
02001	СОБРАНИЕ НА РЕПУБЛИКА СЕВЕРНА МАКЕДОНИЈА	606.000.000	591.332.193	0	0	0	0	0	0	46.490.000	45.082.526	652.490.000	636.414.719
02002	ДРЖАВЕН ЗАВОД ЗА РЕВИЗИЈА	148.530.000	145.204.883	3.000.000	0	0	0	0	0	2.640.000	2.525.221	154.170.000	147.730.104
02003	ДРЖАВНА КОМИСИЈА ЗА СПРЕЧУВАЊЕ НА КОРУПЦИЈА	63.862.000	57.527.018	0	0	0	0	0	0	0	0	63.862.000	57.527.018
02004	ДРЖАВНА ИЗБОРНА КОМИСИЈА	80.184.000	78.617.893	0	0	0	0	0	0	0	0	80.184.000	78.617.893
02005	КОМИСИЈА ЗА ЗАШТИТА НА КОНКУРЕНЦИЈА	26.719.000	25.403.637	0	0	0	0	0	0	0	0	26.719.000	25.403.637
02006	АГЕНЦИЈА ЗА ЗАШТИТА НА ЛИЧНИТЕ ПОДАТОЦИ	17.305.000	16.271.543	3.500.000	93.932	0	0	0	0	0	0	20.805.000	16.365.475
02007	ДРЖАВНА КОМИСИЈА ЗА ЖАЛБИ ПО ЈАВНИ НАБАВКИ	19.996.000	18.110.615	0	0	0	0	0	0	0	0	19.996.000	18.110.615
02009	РЕГУЛАТОРНА КОМИСИЈА ЗА ДОМУВАЊЕ	11.168.000	10.627.820	1.000.000	277.935	0	0	0	0	0	0	12.168.000	10.905.755
02010	СОВЕТ ЗА УНАПРЕДУВАЊЕ И НАДЗОР НА РЕВИЗИЈАТА	10.035.000	9.498.350	0	0	2.100.000	906.378	0	0	0	0	12.135.000	10.404.728
02011	КОМИСИЈА ЗА СПРЕЧУВАЊЕ И ЗАШТИТА ОД ДИСКРИМИНАЦИЈА	23.063.000	21.515.046	0	0	0	0	0	0	0	0	23.063.000	21.515.046
02012	ДРЖАВНА КОМИСИЈА ЗА ОДЛУЧУВАЊЕ ВО УПРАВНА ПОСТАПКА И ПОСТАПКА ОД РАБОТЕН ОДНОС ВО ВТОР СТЕПЕН	56.091.000	55.164.579	0	0	0	0	0	0	0	0	56.091.000	55.164.579
02013	РЕВИЗОРСКО ТЕЛО ЗА РЕВИЗИЈА НА ИНСТРУМЕНТОТ ЗА ПРЕТПРИСТАПНА ПОМОШ	43.964.000	43.543.172	0	0	0	0	0	0	0	0	43.964.000	43.543.172
02014	ДРЖАВНА КОМИСИЈА ЗА ОДЛУЧУВАЊЕ ВО ВТОР СТЕПЕН ВО ОБЛАСТА НА ИНСПЕКЦИСКИОТ НАДЗОР И ПРЕКРШОЧНАТА ПОСТАПКА	30.003.000	26.542.601	0	0	0	0	0	0	0	0	30.003.000	26.542.601
02015	ОПЕРАТИВНО - ТЕХНИЧКА АГЕНЦИЈА	139.200.000	122.281.800	0	0	79.834.000	1.496.027	0	0	0	0	219.034.000	123.777.827
02016	ФИСКАЛЕН СОВЕТ	5.351.000	0	0	0	0	0	0	0	0	0	5.351.000	0
03001	УСТАВЕН СУД НА РЕПУБЛИКА СЕВЕРНА МАКЕДОНИЈА	58.216.000	56.237.356	0	0	0	0	0	0	0	0	58.216.000	56.237.356
04001	ВЛАДА НА РЕПУБЛИКА СЕВЕРНА МАКЕДОНИЈА	9.913.580.000	9.723.734.067	0	0	6.100.000	0	0	0	64.822.000	9.138.195	9.984.502.000	9.732.872.262
04002	СЛУЖБА ЗА ОПШТИ И ЗАЕДНИЧКИ РАБОТИ НА ВЛАДАТА НА РСМ	1.137.121.000	1.045.974.607	41.100.000	3.404.242	35.000.000	30.448.417	0	0	0	0	1.213.221.000	1.079.827.266
04003	СЕКРЕТАРИЈАТ ЗА ЗАКОНОДАВСТВО	23.296.000	20.877.633	0	0	0	0	0	0	0	0	23.296.000	20.877.633
04006	ДРЖАВНО ПРАВОБРАНИТЕЛСТВО НА РЕПУБЛИКА СЕВЕРНА МАКЕДОНИЈА	169.395.000	160.569.230	1.717.000	170.000	0	0	0	0	0	0	171.112.000	160.739.230
04008	АГЕНЦИЈА ЗА АДМИНИСТРАЦИЈА	44.528.000	42.998.718	0	0	100.000	27.116	0	0	0	0	44.628.000	43.025.834
04009	СЕКРЕТАРИЈАТ ЗА ЕВРОПСКИ ПРАШАЊА	158.175.000	139.862.744	100.000	0	0	0	0	0	10.000.000	6.974.646	168.275.000	146.837.390
04010	МИНИСТЕРСТВО ЗА ПОЛИТИЧКИ СИСТЕМ И ОДНОСИ МЕГУ ЗАЕДНИЦИТЕ	251.230.000	235.194.751	0	0	0	0	0	0	0	0	251.230.000	235.194.751
04012	АГЕНЦИЈА ЗА ОСТВАРУВАЊЕ НА ПРАВАТА НА ЗАЕДНИЦИТЕ	19.125.000	18.692.155	0	0	0	0	0	0	0	0	19.125.000	18.692.155
04013	АГЕНЦИЈА ЗА УПРАВУВАЊЕ СО ОДЗЕМЕН ИМОТ	35.095.000	33.084.618	0	0	0	0	0	0	0	0	35.095.000	33.084.618
04014	ИНСПЕКЦИСКИ СОВЕТ	30.482.000	27.871.565	0	0	0	0	0	0	0	0	30.482.000	27.871.565
04015	АГЕНЦИЈА ЗА ПРИМЕНА НА ЈАЗИКОТ	40.743.000	34.118.700	0	0	0	0	0	0	0	0	40.743.000	34.118.700
05001	МИНИСТЕРСТВО ЗА ОДБРАНА	14.630.283.000	14.453.494.813	289.000.000	167.254.447	26.000.000	14.470.666	0	0	136.000.000	23.505.043	15.081.283.000	14.658.724.969

## Биланс на расходи на Централен буџет по буџетски корисници

во денари

262.255.901.000 249.364.054.066 3.665.513.000 2.432.304.694 8.260.830.615 6.025.138.471 4.154.221.000 3.977.988.900 5.199.643.702 3.096.910.010 283.536.109.317 264.896.396.141

Раздел	О П И С	Б У Џ Е Т 2023											
		Расходи на Основен буџет				Расходи од самофинансирачки активности		Расходи од заеми		Расходи од донации		Вкупно расходи	
		Буџет	Реализација	Буџет	Реализација	Буџет	Реализација	Буџет	Реализација	Буџет	Реализација	Буџет	Реализација
05002	ДИРЕКЦИЈА ЗА БЕЗБЕДНОСТ НА КЛАСИФИЦИРАНИ ИНФОРМАЦИИ	38.770.000	38.111.928	0	0	0	0	0	0	0	0	38.770.000	38.111.928
05003	ДИРЕКЦИЈА ЗА ЗАШТИТА И СПАСУВАЊЕ	308.747.000	294.253.982	51.000.000	28.384.467	0	0	0	0	83.520.000	52.166.520	443.267.000	374.804.969
05004	ЦЕНТАР ЗА УПРАВУВАЊЕ СО КРИЗИ	240.440.000	240.112.404	200.000	0	0	0	0	0	5.450.000	4.349.471	246.090.000	244.461.875
06001	МИНИСТЕРСТВО ЗА ВНАТРЕШНИ РАБОТИ	11.438.871.000	11.316.519.858	1.400.000.000	1.298.523.261	35.500.000	25.233.308	0	0	49.008.823	20.463.733	12.923.379.823	12.660.740.160
06003	АГЕНЦИЈА ЗА НАЦИОНАЛНА БЕЗБЕДНОСТ	440.400.000	438.020.654	0	0	0	0	0	0	0	0	440.400.000	438.020.654
07001	МИНИСТЕРСТВО ЗА ПРАВДА	623.538.000	609.499.926	17.500.000	3.250.349	0	0	0	0	0	0	641.038.000	612.750.275
07002	УПРАВА ЗА ИЗВРШУВАЊЕ НА САНКЦИИ	1.275.782.000	1.215.816.698	0	0	31.389.000	18.687.833	10.350.000	3.293.994	0	0	1.317.521.000	1.237.798.525
07003	УПРАВА ЗА ВОДЕЊЕ НА МАТИЧНИТЕ КНИГИ	362.425.000	350.812.604	44.916.000	35.995.825	0	0	0	0	0	0	407.341.000	386.808.429
07004	БИРО ЗА ЗАСТАПУВАЊЕ НА РСМ ПРЕД ЕВРОПСКИОТ СУД ЗА ЧОВЕКОВИ ПРАВА	6.606.000	5.716.276	0	0	0	0	0	0	0	0	6.606.000	5.716.276
07005	ИНСПЕКТОРАТ ЗА УПОТРЕБА НА ЈАЗИЦИТЕ	16.074.000	15.157.204	0	0	0	0	0	0	0	0	16.074.000	15.157.204
08001	МИНИСТЕРСТВО ЗА НАДВОРЕШНИ РАБОТИ	1.756.649.000	1.687.433.433	0	0	0	0	0	0	1.956.600	1.956.002	1.758.605.600	1.689.389.435
09001	МИНИСТЕРСТВО ЗА ФИНАНСИИ	920.707.000	728.208.750	91.940.000	69.971.860	1.288.615	1.033.433	185.322.000	159.432.660	28.283.000	182.471	1.227.540.615	958.829.174
09002	МИНИСТЕРСТВО ЗА ФИНАНСИИ - ФУНКЦИИ НА ДРЖАВАТА	73.533.091.000	64.628.224.855	0	0	0	0	0	0	2.402.652.000	1.229.718.346	75.935.743.000	65.857.943.201
09003	ЦАРИНСКА УПРАВА НА РЕПУБЛИКА СЕВЕРНА МАКЕДОНИЈА	1.099.335.000	1.093.228.191	104.680.000	79.297.731	110.575.000	57.009.562	0	0	7.946.000	3.422.058	1.322.536.000	1.232.957.542
09004	АГЕНЦИЈА ЗА СТОКОВНИ РЕЗЕРВИ	463.373.000	461.114.756	0	0	205.000.000	137.396.170	0	0	0	0	668.373.000	598.510.926
09005	УПРАВА ЗА ЈАВНИ ПРИХОДИ	3.375.945.000	3.356.894.083	511.000.000	255.382.643	0	0	0	0	10.500.000	1.355.702	3.897.445.000	3.613.632.428
09006	УПРАВА ЗА ФИНАНСИСКА ПОЛИЦИЈА	75.682.000	68.175.150	0	0	0	0	0	0	0	0	75.682.000	68.175.150
09007	АГЕНЦИЈА ЗА ЗАДОЛЖИТЕЛНИ НАФТЕНИ РЕЗЕРВИ-МАКОРА	0	0	0	0	1.229.120.000	677.476.012	0	0	0	0	1.229.120.000	677.476.012
09008	ДРЖАВЕН ДЕВИЗЕН ИНСПЕКТОРАТ	8.265.000	7.817.803	0	0	0	0	0	0	0	0	8.265.000	7.817.803
10001	МИНИСТЕРСТВО ЗА ЕКОНОМИЈА	701.688.000	668.780.033	202.713.000	125.551.271	36.440.000	22.269.550	0	0	13.101.000	5.049.558	953.942.000	821.650.412
10002	АГЕНЦИЈА ЗА СТРАНСКИ ИНВЕСТИЦИИ И ПРОМОЦИЈА НА ИЗВОЗОТ НА РСМ	49.428.000	48.442.652	0	0	0	0	0	0	0	0	49.428.000	48.442.652
10003	АГЕНЦИЈА ЗА ПРОМОЦИЈА И ПОДДРШКА НА ТУРИЗМОТ	40.018.000	34.769.355	40.500.000	40.478.553	1.992.000	1.515.968	0	0	4.611.392	3.615.449	87.121.392	80.379.325
10004	ДИРЕКЦИЈА ЗА ТЕХНОЛОШКИ ИНДУСТРИСКИ РАЗВОЈНИ ЗОНИ	2.163.710.000	1.944.929.718	0	0	881.500.000	420.831.156	0	0	0	0	3.045.210.000	2.365.760.874
10005	ДРЖАВЕН ПАЗАРЕН ИНСПЕКТОРАТ	197.737.000	184.950.175	0	0	0	0	0	0	0	0	197.737.000	184.950.175
10006	ДРЖАВЕН ИНСПЕКТОРАТ ЗА ТЕХНИЧКА ИНСПЕКЦИЈА	23.661.000	22.685.076	4.300.000	1.532.135	0	0	0	0	0	0	27.961.000	24.217.211
11002	ДРЖАВЕН ЗАВОД ЗА ИНДУСТРИСКА СОПСТВЕНОСТ	0	0	0	0	48.488.000	40.814.919	0	0	0	0	48.488.000	40.814.919
12101	МИНИСТЕРСТВО ЗА ЖИВОТНА СРЕДИНА И ПРОСТОРНО ПЛАНИРАЊЕ	937.062.000	911.065.936	352.000.000	72.946.579	3.800.000	888.000	603.500.000	603.500.000	54.435.000	40.021.506	1.950.797.000	1.628.422.021
12102	ДРЖАВЕН ИНСПЕКТОРАТ ЗА ЖИВОТНА СРЕДИНА	35.725.000	32.805.626	0	0	0	0	0	0	0	0	35.725.000	32.805.626
13001	МИНИСТЕРСТВО ЗА ТРАНСПОРТ И ВРСКИ	17.397.567.000	17.225.821.760	10.000.000	5.037.908	0	0	2.396.689.000	2.317.718.653	297.150.000	291.006.568	20.101.406.000	19.839.584.889
13004	ДРЖАВЕН ИНСПЕКТОРАТ ЗА ТРАНСПОРТ	35.927.000	35.763.795	0	0	0	0	0	0	0	0	35.927.000	35.763.795
13005	ДРЖАВЕН ИНСПЕКТОРАТ ЗА ГРАДЕЖНИШТВО И УРБАНИЗАМ	17.996.000	16.875.174	0	0	0	0	0	0	0	0	17.996.000	16.875.174
13006	ДРЖАВЕН КОМУНАЛЕН ИНСПЕКТОРАТ	10.836.000	9.616.530	0	0	0	0	0	0	0	0	10.836.000	9.616.530



## Биланс на расходи на Централен буџет по буџетски корисници

во денари

262.255.901.000 249.364.054.066 3.665.513.000 2.432.304.694 8.260.830.615 6.025.138.471 4.154.221.000 3.977.988.900 5.199.643.702 3.096.910.010 283.536.109.317 264.896.396.141

Раздел	О П И С	Б У Џ Е Т 2023											
		Расходи на Основен буџет				Расходи од самофинансирачки активности		Расходи од заеми		Расходи од донации		Вкупно расходи	
		Буџет	Реализација	Буџет	Реализација	Буџет	Реализација	Буџет	Реализација	Буџет	Реализација	Буџет	Реализација
14001	МИНИСТЕРСТВО ЗА ЗЕМЈОДЕЛСТВО, ШУМАРСТВО И ВОДОСТОПАНСТВО	1.512.148.000	1.383.240.373	25.880.000	25.159.494	0	0	31.641.000	16.629.031	62.414.000	41.824.576	1.632.083.000	1.466.853.474
14002	АГЕНЦИЈА ЗА ПОТТИКНУВАЊЕ НА РАЗВОЈОТ НА ЗЕМЈОДЕЛСТВОТО - БИТОЛА	66.892.000	61.204.893	11.326.000	6.231.270	0	0	0	0	9.278.737	7.194.805	87.496.737	74.630.968
14003	УПРАВА ЗА ХИДРОМЕТЕОРОЛОШКИ РАБОТИ	103.809.000	103.558.227	900.000	682.125	19.634.000	7.238.353	0	0	39.611.000	30.837.265	163.954.000	142.315.970
14004	АГЕНЦИЈА ЗА ФИНАНСИСКА ПОДДРШКА ВО ЗЕМЈОДЕЛСТВОТО И РУРАЛНИОТ РАЗВОЈ	10.300.428.000	9.411.130.766	0	0	0	0	0	0	0	0	10.300.428.000	9.411.130.766
14005	АГЕНЦИЈА ЗА ХРАНА И ВETERИНАРСТВО НА РЕПУБЛИКА СЕВЕРНА МАКЕДОНИЈА	844.668.000	799.002.362	16.000.000	11.885.408	0	0	0	0	11.500.000	1.673.153	872.168.000	812.560.923
14006	ДРЖАВЕН ИНСПЕКТОРАТ ЗА ЗЕМЈОДЕЛСТВО	78.483.000	77.736.016	85.000.000	60.837.058	0	0	0	0	0	0	163.483.000	138.573.074
14007	ДРЖАВЕН ИНСПЕКТОРАТ ЗА ШУМАРСТВО И ЛОВСТВО	23.694.000	23.142.571	0	0	0	0	0	0	0	0	23.694.000	23.142.571
15001	МИНИСТЕРСТВО ЗА ТРУД И СОЦИЈАЛНА ПОЛИТИКА	54.895.674.000	54.768.957.277	15.925.000	514.625	9.831.000	2.698.548	506.969.000	485.460.417	19.801.886	5.297.948	55.448.200.886	55.262.928.815
15002	ДРЖАВЕН ИНСПЕКТОРАТ ЗА ТРУД	146.396.000	139.148.906	1.000.000	293.996	0	0	0	0	0	0	147.396.000	139.442.902
16001	МИНИСТЕРСТВО ЗА ОБРАЗОВАНИЕ И НАУКА	30.752.439.000	30.110.545.804	21.194.000	7.062.932	3.250.373.000	2.789.612.502	399.500.000	383.795.124	554.432.806	334.481.616	34.977.938.806	33.625.497.978
16002	БИРО ЗА РАЗВОЈ НА ОБРАЗОВАНИЕТО	180.081.000	171.924.686	0	0	14.000.000	10.077.894	0	0	14.500.000	6.932.823	208.581.000	188.935.403
16003	НАЦИОНАЛНА АГЕНЦИЈА ЗА ЕВРОПСКИ ОБРАЗОВНИ ПРОГРАМИ И МОБИЛНОСТ	27.296.000	24.283.710	0	0	0	0	0	0	714.500.000	600.461.236	741.796.000	624.744.946
16004	ДРЖАВЕН ПРОСВЕТЕН ИНСПЕКТОРАТ	75.502.000	73.855.256	0	0	0	0	0	0	0	0	75.502.000	73.855.256
16101	АГЕНЦИЈА ЗА МЛАДИ И СПОРТ	574.648.000	547.587.723	0	0	245.000.000	245.000.000	0	0	12.612.550	11.442.681	832.260.550	804.030.404
17001	МИНИСТЕРСТВО ЗА ИНФОРМАТИЧКО ОПШТЕСТВО И АДМИНИСТРАЦИЈА	1.549.890.000	1.466.120.030	19.370.000	8.147.335	0	0	0	0	9.000.000	1.942.322	1.578.260.000	1.476.209.687
17002	ДРЖАВЕН УПРАВЕН ИНСПЕКТОРАТ	37.030.000	36.273.700	0	0	0	0	0	0	0	0	37.030.000	36.273.700
18001	МИНИСТЕРСТВО ЗА КУЛТУРА	213.644.000	203.900.783	600.000	112.127	320.000	2.360	0	0	8.600.000	6.225.290	223.164.000	210.240.560
18010	ФИНАНСИРАЊЕ НА ДЕЈНОСТИТЕ ОД ОБЛАСТА НА КУЛТУРАТА	4282.138.000	4.172.189.280	35.500.000	19.016.715	246.007.000	206.801.179	0	0	63.360.000	43.683.443	4.627.005.000	4.441.690.617
19001	МИНИСТЕРСТВО ЗА ЗДРАВСТВО	5.858.477.000	5.714.413.205	121.060.000	50.864.481	1.120.000.000	785.359.155	20.250.000	8.159.021	86.142.647	75.421.681	7.205.929.647	6.634.217.543
19002	ДРЖАВЕН, САНИТАРЕН И ЗДРАВСТВЕН ИНСПЕКТОРАТ	48.228.000	47.213.282	3.150.000	1.822.491	16.932.000	11.625.764	0	0	0	0	68.310.000	60.661.537
19101	МИНИСТЕРСТВО ЗА ЛОКАЛНА САМОУПРАВА	213.862.000	211.018.515	0	0	0	0	0	0	242.308.000	110.458.320	456.170.000	321.476.835
19102	ДРЖАВЕН ИНСПЕКТОРАТ ЗА ЛОКАЛНА САМОУПРАВА	9.694.000	8.247.072	0	0	0	0	0	0	0	0	9.694.000	8.247.072
19201	АГЕНЦИЈА ЗА ИСЕЛЕНИШТВО	20.217.000	19.994.531	0	0	60.000	0	0	0	0	0	20.277.000	19.994.531
19302	АГЕНЦИЈА ЗА ЗАШТИТА НА ПРАВОТО НА СЛОБОДЕН ПРИСТАП ДО ИНФОРМАЦИИТЕ ОД ЈАВЕН КАРАКТЕР	17.480.000	17.226.949	0	0	0	0	0	0	2.108.000	191.457	19.588.000	17.418.406
20001	КОМИСИЈА ЗА ОДНОСИ СО ВЕРСКИТЕ ЗАЕДНИЦИ И РЕЛИГИОЗНИ ГРУПИ	11.275.000	10.325.486	0	0	0	0	0	0	0	0	11.275.000	10.325.486
21001	АГЕНЦИЈА ЗА КАТАСТАР НА НЕДВИЖНОСТИ	205.000.000	204.931.765	0	0	518.597.000	446.901.388	0	0	0	0	723.597.000	651.833.153
22001	ДРЖАВЕН ЗАВОД ЗА СТАТИСТИКА	175.212.000	173.732.826	1.000.000	812.210	1.100.000	660.368	0	0	34.665.000	30.173.082	211.977.000	205.378.486
24001	ДРЖАВЕН АРХИВ НА РЕПУБЛИКА СЕВЕРНА МАКЕДОНИЈА	160.168.000	158.785.338	10.000.000	5.783.154	0	0	0	0	1.142.000	933.100	171.310.000	165.501.592
25001	БИРО ЗА СУДСКИ ВЕШТАЧЕЊА	17.362.000	16.526.793	0	0	28.050.000	20.213.177	0	0	0	0	45.412.000	36.739.970
26001	МАКЕДОНСКА АКАДЕМИЈА НА НАУКИТЕ И УМЕТНОСТИТЕ	116.223.000	113.381.207	0	0	55.400.000	47.901.290	0	0	54.701.000	30.872.311	226.324.000	192.154.808
28001	БИРО ЗА РЕГИОНАЛЕН РАЗВОЈ	551.912.000	550.487.669	250.000	93.861	0	0	0	0	24.980.261	15.648.630	577.142.261	566.230.160

## Биланс на расходи на Централен буџет по буџетски корисници

во денари

262.255.901.000 249.364.054.066 3.665.513.000 2.432.304.694 8.260.830.615 6.025.138.471 4.154.221.000 3.977.988.900 5.199.643.702 3.096.910.010 283.536.109.317 264.896.396.141

Раздел	О П И С	Б У Џ Е Т 2023											
		Расходи на Основен буџет				Расходи од самофинансирачки активности		Расходи од заеми		Расходи од донации		Вкупно расходи	
		Буџет	Реализација	Буџет	Реализација	Буџет	Реализација	Буџет	Реализација	Буџет	Реализација	Буџет	Реализација
29010	СУДСКА ВЛАСТ	2.508.250.000	2.441.813.164	126.500.000	45.222.814	1.300.000	541.978	0	0	15.420.000	681.256	2.651.470.000	2.488.259.212
31010	ЈАВНО ОБВИНИТЕЛСТВО НА РЕПУБЛИКА СЕВЕРНА МАКЕДОНИЈА	741.285.000	657.613.936	192.000	2.500	0	0	0	0	0	0	741.477.000	657.616.436
31011	СОВЕТ НА ЈАВНИ ОБВИНИТЕЛИ	28.613.000	27.820.015	0	0	0	0	0	0	0	0	28.613.000	27.820.015
31101	НАРОДЕН ПРАВОБРАНИТЕЛ	91.642.000	88.261.507	0	0	0	0	0	0	0	0	91.642.000	88.261.507

## Буџетски расходи по функции на Буџетот на Република Северна Македонија

во денари

361.213.996.702 346.597.805.349 3.665.513.000 2.432.304.694 8.260.830.615 6.025.138.471 4.154.221.000 3.977.988.900 5.199.643.702 3.096.910.010 382.494.205.019 362.130.147.424

Функционална категорија Функционална ставка <b>О П И С</b>		Буџет 2023 година											
		Расходи на Основен Буџет				Расходи од само-финансирачки активности		Расходи заеми		Расходи донации		Вкупно расходи	
		Буџет	Извршување	Буџет	Извршување	Буџет	Извршување	Буџет	Извршување	Буџет	Извршување	Буџет	Извршување
<b>701</b>	<b>ОПШТИ ЈАВНИ СЛУЖБИ</b>	<b>22.495.891.400</b>	<b>21.802.308.327</b>	<b>713.393.044</b>	<b>382.267.029</b>	<b>1.606.093.615</b>	<b>923.754.569</b>	<b>185.322.000</b>	<b>159.432.660</b>	<b>2.785.330.499</b>	<b>1.465.207.352</b>	<b>27.786.030.558</b>	<b>24.732.969.937</b>
7011	Извршни и законодавни органи, финансиски и фискални работи, надворешни работи	14.769.760.200	14.385.400.590	619.680.000	335.211.403	114.023.615	58.949.373	185.322.000	159.432.660	140.009.600	58.601.922	15.828.795.415	14.997.595.948
7012	Странска економска помош	108.765.000	100.547.790	100.000	0	0	0	0	0	10.000.000	6.974.646	118.865.000	107.522.436
7013	Општи услуги	3.451.919.200	3.169.574.898	47.600.000	9.999.606	1.436.670.000	816.903.906	0	0	2.580.619.899	1.368.758.473	7.516.809.099	5.365.236.883
7015	Општи јавни услуги за истражување	137.438.000	131.954.839	1.097.044	1.060.195	55.400.000	47.901.290	0	0	54.701.000	30.872.311	248.636.044	211.788.635
7016	Други општи јавни услуги	4.028.009.000	4.014.830.210	44.916.000	35.995.825	0	0	0	0	0	0	4.072.925.000	4.050.826.035
<b>702</b>	<b>ОДБРАНА</b>	<b>13.197.865.000</b>	<b>13.057.153.815</b>	<b>338.700.000</b>	<b>194.804.970</b>	<b>26.000.000</b>	<b>14.470.666</b>	<b>0</b>	<b>0</b>	<b>212.070.000</b>	<b>68.630.287</b>	<b>13.774.635.000</b>	<b>13.335.059.738</b>
7021	Воена одбрана	8.650.288.000	8.540.629.573	262.700.000	141.785.740	26.000.000	14.470.666	0	0	128.550.000	16.463.767	9.067.538.000	8.713.349.746
7022	Цивилна одбрана	299.947.000	285.460.982	51.000.000	28.384.467	0	0	0	0	83.520.000	52.166.520	434.467.000	366.011.969
7023	Странска воена помош	4.180.630.000	4.165.021.077	0	0	0	0	0	0	0	0	4.180.630.000	4.165.021.077
7025	Други функции на одбраната	67.000.000	66.042.183	25.000.000	24.634.763	0	0	0	0	0	0	92.000.000	90.676.946
<b>703</b>	<b>ЈАВЕН РЕД И МИР</b>	<b>17.745.843.702</b>	<b>17.365.970.045</b>	<b>1.549.909.000</b>	<b>1.347.469.816</b>	<b>140.573.000</b>	<b>40.939.015</b>	<b>10.350.000</b>	<b>3.293.994</b>	<b>64.428.823</b>	<b>21.144.989</b>	<b>19.511.104.525</b>	<b>18.778.817.859</b>
7031	Полициски услуги	11.415.230.000	11.287.447.217	1.400.000.000	1.298.523.261	0	0	0	0	49.008.823	20.463.733	12.864.238.823	12.606.434.211
7033	Судови	4.238.301.000	4.058.341.927	145.909.000	48.645.663	29.350.000	20.755.155	0	0	15.420.000	681.256	4.428.980.000	4.128.424.001
7034	Казнено-поправни установи	1.175.377.702	1.125.532.522	0	0	31.389.000	18.687.833	10.350.000	3.293.994	0	0	1.217.116.702	1.147.514.349
7036	Други функцији на јавниот ред и мир	916.935.000	894.648.379	4.000.000	300.892	79.834.000	1.496.027	0	0	0	0	1.000.769.000	896.445.298
<b>704</b>	<b>ЕКОНОМСКИ РАБОТИ</b>	<b>105.750.863.640</b>	<b>95.493.186.757</b>	<b>510.331.956</b>	<b>353.923.193</b>	<b>1.064.654.000</b>	<b>548.351.671</b>	<b>2.094.283.000</b>	<b>2.005.268.799</b>	<b>95.234.129</b>	<b>50.880.333</b>	<b>109.515.366.725</b>	<b>98.451.610.753</b>
7041	Општи економски, комерцијални и работи поврзани со трудот	5.536.355.634	5.369.332.851	287.203.000	192.160.580	965.222.000	475.171.014	0	0	62.554.000	36.035.332	6.851.334.634	6.072.699.777
7042	Земјоделство, шумарство, лов и риболов	11.912.403.340	10.963.857.033	137.108.956	103.053.035	0	0	31.641.000	16.629.031	14.228.737	7.797.544	12.095.382.033	11.091.336.643
7043	Горива и енергетика	350.944.166	334.907.913	2.150.000	884.688	22.840.000	15.982.964	0	0	840.000	0	376.774.166	351.775.565

Функционална категорија Функционална ставка <b>О П И С</b>		Буџет 2023 година											
		Расходи на Основен Буџет				Расходи од само-финансирачки активности		Расходи заеми		Расходи донации		Вкупно расходи	
		Буџет	Извршување	Буџет	Извршување	Буџет	Извршување	Буџет	Извршување	Буџет	Извршување	Буџет	Извршување
7044	Рударство, занаетчиство и градежништво	344.036.207	312.894.178	4.500.000	3.761.098	4.100.000	0	0	0	4.000.000	1.489.686	356.636.207	318.144.962
7045	Транспорт	16.823.888.293	16.689.760.791	14.500.000	5.037.908	0	0	2.062.642.000	1.988.639.768	0	0	18.901.030.293	18.683.438.467
7046	Комуникации	1.036.196.000	991.587.402	19.370.000	8.147.335	0	0	0	0	9.000.000	1.942.322	1.064.566.000	1.001.677.059
7047	Останати индустрии	478.871.000	454.203.684	45.500.000	40.878.549	72.492.000	57.197.693	0	0	4.611.392	3.615.449	601.474.392	555.895.375
7049	Други економски работи	69.268.169.000	60.376.642.905	0	0	0	0	0	0	0	0	69.268.169.000	60.376.642.905
<b>705</b>	<b>ЗАШТИТА НА ЖИВОТНА СРЕДИНА</b>	<b>1.837.207.000</b>	<b>1.604.764.107</b>	<b>352.000.000</b>	<b>72.946.579</b>	<b>3.800.000</b>	<b>888.000</b>	<b>603.500.000</b>	<b>603.500.000</b>	<b>54.435.000</b>	<b>40.021.506</b>	<b>2.850.942.000</b>	<b>2.322.120.192</b>
7050	Заштита на животната средина	1.339.214.000	1.113.603.535	232.000.000	72.946.579	0	0	0	0	26.895.000	12.482.034	1.598.109.000	1.199.032.148
7051	Управување со отпадоците	127.570.000	123.506.682	120.000.000	0	3.800.000	888.000	0	0	27.540.000	27.539.472	278.910.000	151.934.154
7052	Управување со отпадните води	11.500.000	11.105.140	0	0	0	0	0	0	0	0	11.500.000	11.105.140
7053	Намалување на загадувањето	358.923.000	356.548.750	0	0	0	0	603.500.000	603.500.000	0	0	962.423.000	960.048.750
<b>706</b>	<b>ЖИВЕАЛИШТА И РАЗВОЈ НА ЗАЕДНИЦАТА</b>	<b>2.183.643.160</b>	<b>2.115.346.683</b>	<b>1.250.000</b>	<b>371.796</b>	<b>517.247.000</b>	<b>445.557.148</b>	<b>334.047.000</b>	<b>329.078.885</b>	<b>572.814.000</b>	<b>421.917.351</b>	<b>3.609.001.160</b>	<b>3.312.271.863</b>
7061	Развој на живеалиштата	345.000.000	345.000.000	0	0	0	0	0	0	0	0	345.000.000	345.000.000
7062	Развој на заедницата	1.137.877.000	1.119.519.393	1.250.000	371.796	517.247.000	445.557.148	0	0	218.200.000	89.688.946	1.874.574.000	1.655.137.283
7063	Водоснабдување	700.766.160	650.827.290	0	0	0	0	334.047.000	329.078.885	354.614.000	332.228.405	1.389.427.160	1.312.134.580
<b>707</b>	<b>ЗДРАВСТВО</b>	<b>47.115.787.000</b>	<b>46.321.484.230</b>	<b>124.210.000</b>	<b>52.686.972</b>	<b>1.136.932.000</b>	<b>796.984.919</b>	<b>254.800.000</b>	<b>242.706.403</b>	<b>86.142.647</b>	<b>75.421.681</b>	<b>48.717.871.647</b>	<b>47.489.284.205</b>
7070	Здравство	43.992.952.300	43.392.695.517	22.800.000	9.794.342	554.700.000	228.575.113	20.250.000	8.159.021	9.224.190	8.999.860	44.599.926.490	43.648.223.853
7071	Медицински материјали и опрема	27.456.000	26.893.334	93.200.000	39.277.000	8.000.000	1.792.345	0	0	0	0	128.656.000	67.962.679
7072	Услуги за пациентите	1.563.100.000	1.552.670.733	0	0	554.000.000	553.312.457	0	0	0	0	2.117.100.000	2.105.983.190
7074	Услуги на јавно здравство	665.970.000	645.126.188	0	0	0	0	0	0	770.000	0	666.740.000	645.126.188
7076	Други функции на здравство	866.308.700	704.098.458	8.210.000	3.615.630	20.232.000	13.305.004	234.550.000	234.547.382	76.148.457	66.421.821	1.205.449.157	1.021.988.295
<b>708</b>	<b>РЕКРЕАЦИЈА, КУЛТУРА И РЕЛИГИЈА</b>	<b>4.980.685.000</b>	<b>4.835.560.630</b>	<b>36.100.000</b>	<b>19.128.842</b>	<b>491.327.000</b>	<b>451.803.539</b>	<b>0</b>	<b>0</b>	<b>82.080.550</b>	<b>57.447.934</b>	<b>5.590.192.550</b>	<b>5.363.940.945</b>
7081	Спортски и рекреативни услуги	574.648.000	547.587.723	0	0	245.000.000	245.000.000	0	0	12.612.550	11.442.681	832.260.550	804.030.404
7082	Услуги за култура	4.318.482.000	4.202.507.980	36.100.000	19.128.842	246.327.000	206.803.539	0	0	67.360.000	45.813.796	4.668.269.000	4.474.254.157
7083	Услуги за емитување програма и издаваштво	76.280.000	75.139.441	0	0	0	0	0	0	2.108.000	191.457	78.388.000	75.330.898
7084	Религиски и останати служби на заедницата	11.275.000	10.325.486	0	0	0	0	0	0	0	0	11.275.000	10.325.486

Функционална категорија Функционална ставка <b>О П И С</b>		Буџет 2023 година											
		Расходи на Основен Буџет				Расходи од само-финансирачки активности		Расходи заеми		Расходи донации		Вкупно расходи	
		Буџет	Извршување	Буџет	Извршување	Буџет	Извршување	Буџет	Извршување	Буџет	Извршување	Буџет	Извршување
<b>709</b>	<b>ОБРАЗОВАНИЕ</b>	<b>32.098.003.629</b>	<b>31.548.751.274</b>	<b>22.694.000</b>	<b>7.896.876</b>	<b>3.269.575.000</b>	<b>2.801.313.255</b>	<b>399.500.000</b>	<b>383.795.124</b>	<b>1.228.071.168</b>	<b>890.999.293</b>	<b>37.017.843.797</b>	<b>35.632.755.822</b>
7090	Образование	452.799.672	417.374.304	0	0	25.600.000	21.668.835	0	0	13.000.000	6.813.846	491.399.672	445.856.985
7091	Предшколско и основно образование	2.349.247.921	2.222.863.188	105.000	0	8.002.000	3.166.623	376.500.000	365.148.643	75.890.000	16.948.941	2.809.744.921	2.608.127.395
7092	Средно образование	1.490.146.218	1.424.929.698	1.500.000	833.944	49.803.000	35.807.741	0	0	48.655.000	32.158.594	1.590.104.218	1.493.729.977
7094	Високо образование	4.391.480.344	4.339.749.154	19.089.000	6.795.433	2.999.728.000	2.635.458.522	0	0	359.033.000	227.245.980	7.769.330.344	7.209.249.089
7095	Друго образование кое не е според ниво	30.420.000	24.617.393	0	0	10.600.000	7.160.841	0	0	1.425.000	0	42.445.000	31.778.234
7096	Помошни служби на образование	22.877.508.866	22.677.499.379	2.000.000	267.499	143.042.000	92.110.039	23.000.000	18.646.481	5.200.000	3.598.213	23.050.750.866	22.792.121.611
7097	Истражување - Образование	418.404.608	356.736.050	0	0	32.800.000	5.940.654	0	0	10.368.168	3.772.483	461.572.776	366.449.187
7098	Други функции на образованието	87.996.000	84.982.108	0	0	0	0	0	0	714.500.000	600.461.236	802.496.000	685.443.344
<b>710</b>	<b>СОЦИЈАЛНА ЗАШТИТА</b>	<b>113.808.207.171</b>	<b>112.453.279.481</b>	<b>16.925.000</b>	<b>808.621</b>	<b>4.629.000</b>	<b>1.075.689</b>	<b>272.419.000</b>	<b>250.913.035</b>	<b>19.036.886</b>	<b>5.239.284</b>	<b>114.121.217.057</b>	<b>112.711.316.110</b>
7100	Социјална заштита	104.551.547.700	103.635.911.362	16.925.000	808.621	4.629.000	1.075.689	272.419.000	250.913.035	16.666.900	2.971.276	104.862.187.600	103.891.679.983
7101	Болест и инвалидитет	473.682.471	471.502.788	0	0	0	0	0	0	0	0	473.682.471	471.502.788
7102	Стари лица и детска заштита	2.870.969.000	2.828.796.724	0	0	0	0	0	0	0	0	2.870.969.000	2.828.796.724
7104	Семејства и деца	3.995.108.000	3.990.180.998	0	0	0	0	0	0	2.369.986	2.268.008	3.997.477.986	3.992.449.006
7105	Невработеност	1.893.500.000	1.508.396.949	0	0	0	0	0	0	0	0	1.893.500.000	1.508.396.949
7106	Живеалишта	12.900.000	11.152.330	0	0	0	0	0	0	0	0	12.900.000	11.152.330
7107	Друго социјално исклучување	10.500.000	7.338.330	0	0	0	0	0	0	0	0	10.500.000	7.338.330

# Владини програми на Буџет на Република Северна Македонија

во денари

50.553.854.424    49.007.902.667    231.200.000    72.639.494    273.350.000    18.080.759    1.825.372.000    1.798.045.967    2.999.286.356    1.547.476.092    55.883.062.780    52.444.144.979

Владина програма Владина потпрограма	О П И С	Б У Џ Е Т 2023											
		Расходи на Основен буџет				Расходи од самофинансирачки активности		Расходи од заеми		Расходи од донации		Вкупно расходи	
		Буџет	Реализација	Буџет	Реализација	Буџет	Реализација	Буџет	Реализација	Буџет	Реализација	Буџет	Реализација
<b>A</b>	<b>ДЕЦЕНТРАЛИЗАЦИЈА</b>	27.684.734.000	27.458.466.789	0	0	0	0	0	0	0	0	27.684.734.000	27.458.466.789
A0	ДЕЦЕНТРАЛИЗАЦИЈА	3.562.000.000	3.562.000.000	0	0	0	0	0	0	0	0	3.562.000.000	3.562.000.000
A2	ПРЕНЕСУВАЊЕ НА НАДЛЕЖНОСТИ НА ЕЛС	24.122.734.000	23.896.466.789	0	0	0	0	0	0	0	0	24.122.734.000	23.896.466.789
<b>B</b>	<b>МЕРКИ ЗА НАМАЛУВАЊЕ НА СИРОМАШТИЈАТА</b>	3.172.521.982	2.747.007.967	0	0	0	0	0	0	0	0	3.172.521.982	2.747.007.967
B5	СУБВЕНЦИОНИРАЊЕ НА ПРИДОНЕСИ ЗА ПОДДРШКА НА ПЛАТИ	1.111.521.982	1.110.478.879	0	0	0	0	0	0	0	0	1.111.521.982	1.110.478.879
BA	ПОТТИКНУВАЊЕ НА ВРАБОТУВАЊЕТО	2.061.000.000	1.636.529.088	0	0	0	0	0	0	0	0	2.061.000.000	1.636.529.088
<b>B</b>	<b>УНАПРЕДУВАЊЕ НА ОДБРАНАТА И БЕЗБЕДНОСТА</b>	4.124.630.000	4.114.480.178	0	0	0	0	0	0	0	0	4.124.630.000	4.114.480.178
BA	ИНТЕГРАЦИЈА ВО НАТО	4.124.630.000	4.114.480.178	0	0	0	0	0	0	0	0	4.124.630.000	4.114.480.178
<b>G</b>	<b>ЈАКНЕЊЕ НА ВЛАДЕЕЊЕТО НА ПРАВОТО</b>	1.050.000	499.836	0	0	0	0	0	0	0	0	1.050.000	499.836
G2	БОРБА ПРОТИВ ТРГОВИЈА СО ЛУЃЕ И ИЛЕГАЛНА МИГРАЦИЈА	1.050.000	499.836	0	0	0	0	0	0	0	0	1.050.000	499.836
<b>D</b>	<b>ЕКОНОМСКИ РАЗВОЈ</b>	5.898.963.000	5.465.201.809	0	0	270.000.000	16.736.519	1.437.322.000	1.421.285.232	0	0	7.606.285.000	6.903.223.560
D5	ПРИВЛЕКУВАЊЕ НА СТРАНСКИ ДИРЕКТНИ ИНВЕСТИЦИИ И РАЗВОЈ НА СЛОБОДНАТА ЕКОНОМСКА ЗОНА	396.800.000	253.996.359	0	0	0	0	0	0	0	0	396.800.000	253.996.359
D6	ПОДДРШКА НА ИНВЕСТИЦИОНИ ВЛОЖУВАЊА	1.084.000.000	867.227.810	0	0	0	0	0	0	0	0	1.084.000.000	867.227.810
D7	УНАПРЕДУВАЊЕ НА ДЕЛОВНИТЕ АКТИВНОСТИ	397.500.000	397.242.875	0	0	0	0	0	0	0	0	397.500.000	397.242.875
D9	ФИНАНСИСКА ПОДДРШКА НА ИНВЕСТИЦИИТЕ	2.095.643.000	2.095.391.750	0	0	0	0	0	0	0	0	2.095.643.000	2.095.391.750
DA	ИНВЕСТИЦИИ ВО ЖЕЛЕЗНИЧКАТА ИНФРАСТРУКТУРА	960.410.000	886.938.761	0	0	0	0	1.437.322.000	1.421.285.232	0	0	2.397.732.000	2.308.223.993
DВ	ТЕХНОЛОШКИ ИНДУСТРИСКИ РАЗВОЈНИ ЗОНИ	937.810.000	937.810.000	0	0	270.000.000	16.736.519	0	0	0	0	1.207.810.000	954.546.519
DГ	ПОДДРШКА НА РАЗВОЈОТ НА МАЛИ И СРЕДНИ ПРЕТПРИЈАТИЈА	26.800.000	26.594.254	0	0	0	0	0	0	0	0	26.800.000	26.594.254
<b>K</b>	<b>РЕФОРМА НА ЈАВНАТА АДМИНИСТРАЦИЈА</b>	217.542.000	175.673.074	0	0	1.350.000	1.344.240	0	0	0	0	218.892.000	177.017.314
K2	СТРУЧНО ОСПОСОБУВАЊЕ И УСОВРШУВАЊЕ	1.000.000	89.093	0	0	1.350.000	1.344.240	0	0	0	0	2.350.000	1.433.333
K5	СООДВЕТНА И ПРАВИЧНА ЗАСТАПЕНОСТ НА ЗАЕДНИЦИТЕ	132.854.000	126.881.320	0	0	0	0	0	0	0	0	132.854.000	126.881.320
K6	РЕФОРМА НА ЈАВНАТА АДМИНИСТРАЦИЈА	83.688.000	48.702.661	0	0	0	0	0	0	0	0	83.688.000	48.702.661
<b>M</b>	<b>ИНТЕГРАЦИЈА ВО ЕУ</b>	837.079.000	720.940.143	0	0	0	0	0	0	2.570.062.899	1.360.298.061	3.407.141.899	2.081.238.204

# Владини програми на Буџет на Република Северна Македонија

во денари

50.553.854.424    49.007.902.667    231.200.000    72.639.494    273.350.000    18.080.759    1.825.372.000    1.798.045.967    2.999.286.356    1.547.476.092    55.883.062.780    52.444.144.979

Владина програма Владина потпрограма	О П И С	Б У Џ Е Т 2023											
		Расходи на Основен буџет				Расходи од самофинансирачки активности		Расходи од заеми		Расходи од донации		Вкупно расходи	
		Буџет	Реализација	Буџет	Реализација	Буџет	Реализација	Буџет	Реализација	Буџет	Реализација	Буџет	Реализација
МА	ПОМОШ ПРИ ТРАНЗИЦИЈА И ИНСТИТУЦИОНАЛНА НАДГРАДБА	352.466.000	348.771.153	0	0	0	0	0	0	112.311.638	90.963.016	464.777.638	439.734.169
МБ	ПРЕКУГРАНИЧНА СОРАБОТКА	72.000.000	71.970.555	0	0	0	0	0	0	38.354.000	23.909.405	110.354.000	95.879.960
МВ	РЕГИОНАЛЕН РАЗВОЈ	2.000.000	1.618.419	0	0	0	0	0	0	0	0	2.000.000	1.618.419
МД	РУРАЛЕН РАЗВОЈ	305.780.000	210.616.485	0	0	0	0	0	0	805.091.404	616.383.788	1.110.871.404	827.000.273
МЕ	ИНСТРУМЕНТ ЗА ПРЕТПРИСТАПНА ПОМОШ - ИПА	104.833.000	87.963.531	0	0	0	0	0	0	1.614.305.857	629.041.852	1.719.138.857	717.005.383
<b>Н</b>	<b>ИНФОРМАЦИСКИ И КОМУНИКАЦИСКИ ТЕХНОЛОГИИ</b>	<b>1.023.943.300</b>	<b>981.699.723</b>	<b>0</b>	<b>0</b>	<b>0</b>	<b>0</b>	<b>0</b>	<b>0</b>	<b>0</b>	<b>0</b>	<b>1.023.943.300</b>	<b>981.699.723</b>
Н1	РАДИОДИФУЗНА ДЕЈНОСТ	900.000.000	900.000.000	0	0	0	0	0	0	0	0	900.000.000	900.000.000
НА	РАЗВОЈ И ИМПЛЕМЕНТАЦИЈА НА ИКТ	123.943.300	81.699.723	0	0	0	0	0	0	0	0	123.943.300	81.699.723
<b>О</b>	<b>РЕГИОНАЛЕН РАЗВОЈ</b>	<b>589.781.000</b>	<b>588.081.082</b>	<b>0</b>	<b>0</b>	<b>0</b>	<b>0</b>	<b>0</b>	<b>0</b>	<b>209.200.000</b>	<b>89.688.946</b>	<b>798.981.000</b>	<b>677.770.028</b>
ОА	РАМНОМЕРЕН РЕГИОНАЛЕН РАЗВОЈ	589.781.000	588.081.082	0	0	0	0	0	0	209.200.000	89.688.946	798.981.000	677.770.028
<b>П</b>	<b>МЕРКИ ЗА СПРАВУВАЊЕ СО COVID-19 КРИЗАТА И ДРУГИ АНТИКРИЗНИ МЕРКИ</b>	<b>6.078.007.000</b>	<b>5.919.994.980</b>	<b>0</b>	<b>0</b>	<b>0</b>	<b>0</b>	<b>234.550.000</b>	<b>234.547.382</b>	<b>126.288.457</b>	<b>73.921.821</b>	<b>6.438.845.457</b>	<b>6.228.464.183</b>
П1	МЕРКИ ЗА СПРАВУВАЊЕ СО COVID-19 КРИЗАТА И ДРУГИ АНТИКРИЗНИ МЕРКИ	6.078.007.000	5.919.994.980	0	0	0	0	234.550.000	234.547.382	126.288.457	73.921.821	6.438.845.457	6.228.464.183
<b>С</b>	<b>УНАПРЕДУВАЊЕ НА ЖИВОТНАТА СРЕДИНА</b>	<b>105.518.000</b>	<b>102.377.385</b>	<b>231.200.000</b>	<b>72.639.494</b>	<b>0</b>	<b>0</b>	<b>0</b>	<b>0</b>	<b>26.895.000</b>	<b>12.482.034</b>	<b>363.613.000</b>	<b>187.498.913</b>
С1	УНАПРЕДУВАЊЕ НА ЖИВОТНАТА СРЕДИНА	94.018.000	91.272.245	231.200.000	72.639.494	0	0	0	0	26.895.000	12.482.034	352.113.000	176.393.773
С5	ЗЕЛЕН РАЗВОЈ	11.500.000	11.105.140	0	0	0	0	0	0	0	0	11.500.000	11.105.140
<b>Т</b>	<b>ИНВЕСТИЦИИ ВО ОБРАЗОВАНИЕТО</b>	<b>820.085.142</b>	<b>733.479.701</b>	<b>0</b>	<b>0</b>	<b>2.000.000</b>	<b>0</b>	<b>153.500.000</b>	<b>142.213.353</b>	<b>66.840.000</b>	<b>11.085.230</b>	<b>1.042.425.142</b>	<b>886.778.284</b>
ТА	ИЗГРАДБА НА ОСНОВНИ УЧИЛИШТА	475.675.000	466.859.169	0	0	0	0	0	0	0	0	475.675.000	466.859.169
ТБ	РЕКОНСТРУКЦИЈА НА ОСНОВНИ УЧИЛИШТА	142.481.883	110.059.698	0	0	0	0	0	0	0	0	142.481.883	110.059.698
ТВ	ИЗГРАДБА НА УЧИЛИШНИ СПОРТСКИ САЛИ ВО ОСНОВНИ УЧИЛИШТА	111.934.629	92.179.083	0	0	0	0	130.500.000	123.566.872	64.010.000	8.935.230	306.444.629	224.681.185
ТГ	ИЗГРАДБА НА СРЕДНИ УЧИЛИШТА	432.320	0	0	0	2.000.000	0	0	0	0	0	2.432.320	0
ТД	РЕКОНСТРУКЦИЈА НА СРЕДНИ УЧИЛИШТА	60.098.910	40.643.240	0	0	0	0	0	0	0	0	60.098.910	40.643.240
ТИ	РЕКОНСТРУКЦИЈА НА УЧЕНИЧКИ ДОМОВИ	4.406.400	1.528.955	0	0	0	0	0	0	0	0	4.406.400	1.528.955
ТК	ИЗГРАДБА И РЕКОНСТРУКЦИЈА НА СТУДЕНТСКИ ДОМОВИ	13.712.800	13.712.800	0	0	0	0	0	0	0	0	13.712.800	13.712.800

# Владини програми на Буџет на Република Северна Македонија

во денари

50.553.854.424 49.007.902.667 231.200.000 72.639.494 273.350.000 18.080.759 1.825.372.000 1.798.045.967 2.999.286.356 1.547.476.092 55.883.062.780 52.444.144.979

Владина програма Владина потпрограма	О П И С	Б У Џ Е Т 2023											
		Расходи на Основен буџет				Расходи од самофинансирачки активности		Расходи од заеми		Расходи од донации		Вкупно расходи	
		Буџет	Реализација	Буџет	Реализација	Буџет	Реализација	Буџет	Реализација	Буџет	Реализација	Буџет	Реализација
ТЛ	ЕНЕРГЕТСКИ ЕФИКАСНА РЕХАБИЛИТАЦИЈА НА СТУДЕНТСКИТЕ ДОМОВИ	11.343.200	8.496.756	0	0	0	0	23.000.000	18.646.481	2.830.000	2.150.000	37.173.200	29.293.237



## Преглед на развојни потпрограми

36.456.978.937

32.617.447.903

Раздел	Извор на финансирање	Потпрограма	О П И С	2023	
				Буџет	Извршување
<b>04002</b>			<b>СЛУЖБА ЗА ОПШТИ И ЗАЕДНИЧКИ РАБОТИ НА ВЛАДАТА НА РСМ</b>	<b>327.137.800</b>	<b>307.813.271</b>
			<b>Основен буџет</b>	<b>327.137.800</b>	<b>307.813.271</b>
	1А		РЕКОНСТРУКЦИЈА НА ЗГРАДИ НА ВЛАДИНИ ОРГАНИ	19.112.250	0
	1Б		ИЗГРАДБА И РЕКОНСТРУКЦИЈА НА АДМИНИСТРАТИВНИ ЗГРАДИ НА ДРЖАВНИ ОРГАНИ	308.025.550	307.813.271
<b>04009</b>			<b>СЕКРЕТАРИЈАТ ЗА ЕВРОПСКИ ПРАШАЊА</b>	<b>13.903.000</b>	<b>11.497.937</b>
			<b>Основен буџет</b>	<b>13.903.000</b>	<b>11.497.937</b>
	МА		ПОМОШ ПРИ ТРАНЗИЦИЈА И ИНСТИТУЦИОНАЛНА НАДГРАДБА	13.903.000	11.497.937
<b>05001</b>			<b>МИНИСТЕРСТВО ЗА ОДБРАНА</b>	<b>4.503.533.550</b>	<b>4.255.138.378</b>
			<b>Основен буџет</b>	<b>4.380.433.550</b>	<b>4.243.024.082</b>
	1А		МОДЕРНИЗАЦИЈА ВО МО	15.043.550	9.828.752
	5Б		ИЗГРАДБА И РЕКОНСТРУКЦИЈА НА ОБЈЕКТИ И ИНФРАСТРУКТУРА	248.000.000	123.755.152
	ВА		ИНТЕГРАЦИЈА ВО НАТО	4.117.390.000	4.109.440.178
			<b>Донации</b>	<b>123.100.000</b>	<b>12.114.296</b>
	1А		МОДЕРНИЗАЦИЈА ВО МО	123.100.000	12.114.296
<b>06001</b>			<b>МИНИСТЕРСТВО ЗА ВНАТРЕШНИ РАБОТИ</b>	<b>905.300.000</b>	<b>789.477.700</b>
			<b>Основен буџет</b>	<b>905.300.000</b>	<b>789.477.700</b>
	2А		РЕФОРМИ ВО ПОЛИЦИЈА	726.341.176	613.961.459
	2Б		РЕКОНСТРУКЦИЈА И ОПРЕМУВАЊЕ НА ЗГРАДИ	178.958.824	175.516.241

Раздел	Извор на финансирање	Потпрограма	О П И С	2023	
				Буџет	Извршување
<b>07002</b>			<b>УПРАВА ЗА ИЗВРШУВАЊЕ НА САНКЦИИ</b>	<b>27.079.730</b>	<b>9.161.692</b>
			<b>Основен буџет</b>	<b>15.089.730</b>	<b>4.948.117</b>
	ЗА		ИЗГРАДБА, РЕКОНСТРУКЦИЈА И ОПРЕМУВАЊЕ НА КАЗНЕНО-ПОПРАВНИТЕ УСТАНОВИ	12.715.730	4.567.249
	ЗБ		РЕФОРМИ НА КАЗНЕНО-ПОПРАВНИТЕ УСТАНОВИ	2.374.000	380.868
			<b>Самофинансирачки активнос</b>	<b>1.640.000</b>	<b>919.581</b>
	ЗА		ИЗГРАДБА, РЕКОНСТРУКЦИЈА И ОПРЕМУВАЊЕ НА КАЗНЕНО-ПОПРАВНИТЕ УСТАНОВИ	1.640.000	919.581
			<b>Заеми</b>	<b>10.350.000</b>	<b>3.293.994</b>
	ЗБ		РЕФОРМИ НА КАЗНЕНО-ПОПРАВНИТЕ УСТАНОВИ	10.350.000	3.293.994
<b>08001</b>			<b>МИНИСТЕРСТВО ЗА НАДВОРЕШНИ РАБОТИ</b>	<b>7.240.000</b>	<b>5.040.000</b>
			<b>Основен буџет</b>	<b>7.240.000</b>	<b>5.040.000</b>
	ВА		ИНТЕГРАЦИЈА ВО НАТО	7.240.000	5.040.000
<b>09001</b>			<b>МИНИСТЕРСТВО ЗА ФИНАНСИИ</b>	<b>175.215.000</b>	<b>153.990.281</b>
			<b>Заеми</b>	<b>175.215.000</b>	<b>153.990.281</b>
	2А		РАЗВОЈНИ ПРОЕКТИ: ФИНАНСИСКА ПОДДРШКА НА ОПШТИНИТЕ	175.215.000	153.990.281
<b>09002</b>			<b>МИНИСТЕРСТВО ЗА ФИНАНСИИ - ФУНКЦИИ НА ДРЖАВАТА</b>	<b>2.505.574.000</b>	<b>1.319.300.296</b>
			<b>Основен буџет</b>	<b>102.922.000</b>	<b>89.581.950</b>
	МВ		РЕГИОНАЛЕН РАЗВОЈ	2.000.000	1.618.419
	МЕ		ИНСТРУМЕНТ ЗА ПРЕТПРИСТАПНА ПОМОШ - ИПА	100.922.000	87.963.531
			<b>Донации</b>	<b>2.402.652.000</b>	<b>1.229.718.346</b>
	МД		РУРАЛЕН РАЗВОЈ	805.091.404	616.383.788
	МЕ		ИНСТРУМЕНТ ЗА ПРЕТПРИСТАПНА ПОМОШ - ИПА	1.597.560.596	613.334.558
<b>09003</b>			<b>ЦАРИНСКА УПРАВА НА РЕПУБЛИКА СЕВЕРНА МАКЕДОНИЈА</b>	<b>7.946.000</b>	<b>3.422.058</b>
			<b>Донации</b>	<b>7.946.000</b>	<b>3.422.058</b>
	МА		ПОМОШ ПРИ ТРАНЗИЦИЈА И ИНСТИТУЦИОНАЛНА НАДГРАДБА	2.700.000	282.027
	МБ		ПРЕКУГРАНИЧНА СОРАБОТКА	5.246.000	3.140.031

Раздел	Извор на финансирање	Потпрограма	О П И С	2023	
				Буџет	Извршување
<b>10001</b>			<b>МИНИСТЕРСТВО ЗА ЕКОНОМИЈА</b>	<b>243.635.000</b>	<b>243.398.351</b>
			<b>Основен буџет</b>	<b>243.635.000</b>	<b>243.398.351</b>
		ЗД	ГАСИФИКАЦИЈА	204.260.000	204.255.502
		ДГ	ПОДДРШКА НА РАЗВОЈОТ НА МАЛИ И СРЕДНИ ПРЕТПРИЈАТИЈА	26.800.000	26.594.254
		МА	ПОМОШ ПРИ ТРАНЗИЦИЈА И ИНСТИТУЦИОНАЛНА НАДГРАДБА	12.575.000	12.548.595
<b>10004</b>			<b>ДИРЕКЦИЈА ЗА ТЕХНОЛОШКИ ИНДУСТРИСКИ РАЗВОЈНИ ЗОНИ</b>	<b>1.207.810.000</b>	<b>954.546.519</b>
			<b>Основен буџет</b>	<b>937.810.000</b>	<b>937.810.000</b>
		ДВ	ТЕХНОЛОШКИ ИНДУСТРИСКИ РАЗВОЈНИ ЗОНИ	937.810.000	937.810.000
			<b>Самофинансирачки активнос</b>	<b>270.000.000</b>	<b>16.736.519</b>
		ДВ	ТЕХНОЛОШКИ ИНДУСТРИСКИ РАЗВОЈНИ ЗОНИ	270.000.000	16.736.519
<b>12101</b>			<b>МИНИСТЕРСТВО ЗА ЖИВОТНА СРЕДИНА И ПРОСТОРНО ПЛАНИРАЊЕ</b>	<b>152.400.000</b>	<b>150.312.256</b>
			<b>Основен буџет</b>	<b>152.400.000</b>	<b>150.312.256</b>
		2Б	ДОЈРАНСКО ЕЗЕРО	75.000.000	73.418.334
		2Е	КОЛЕКТОРСКИ СИСТЕМ ОХРИД И СТРУГА	77.400.000	76.893.922

Раздел	Извор на финансирање	Потпрограма	О П И С	2023	
				Буџет	Извршување
<b>13001</b>			<b>МИНИСТЕРСТВО ЗА ТРАНСПОРТ И ВРСКИ</b>	<b>18.615.282.500</b>	<b>18.429.142.634</b>
			<b>Основен буџет</b>	<b>15.921.443.500</b>	<b>15.820.417.413</b>
		1А	НАДГРАДБА И РЕКОНСТРУКЦИЈА НА УПРАВНА ЗГРАДА	3.202.000	0
		2В	ИЗГРАДБА НА СОЦИЈАЛНИ СТАНОВИ	345.000.000	345.000.000
		2М	ИНВЕСТИЦИИ ВО ПАТНА ИНФРАСТРУКТУРА	14.500.000.000	14.500.000.000
		3Б	ВОДОВОД И КАНАЛИЗАЦИЈА ЗА ОПШТИНИТЕ	9.000.000	4.565.876
		3Г	ПРОЕКТ ЗА ВОДОСНАБДУВАЊЕ И ОДВЕДУВАЊЕ НА ОТПАДНИ ВОДИ	103.000.000	83.899.401
		3Д	ГАСИФИКАЦИЈА	831.500	13.375
		ДА	ИНВЕСТИЦИИ ВО ЖЕЛЕЗНИЧКАТА ИНФРАСТРУКТУРА	960.410.000	886.938.761
			<b>Заеми</b>	<b>2.396.689.000</b>	<b>2.317.718.653</b>
		2К	ПРОЕКТ ЗА ОЛЕСНУВАЊЕ НА ТРГОВИЈАТА И ТРАНСПОРТОТ	53.320.000	22.108.393
		2Л	ПРОЕКТ ЗА ЛОКАЛНИ ПАТИШТА	572.000.000	545.246.143
		3Г	ПРОЕКТ ЗА ВОДОСНАБДУВАЊЕ И ОДВЕДУВАЊЕ НА ОТПАДНИ ВОДИ	79.000.000	74.808.719
		3Д	ГАСИФИКАЦИЈА	255.047.000	254.270.166
		ДА	ИНВЕСТИЦИИ ВО ЖЕЛЕЗНИЧКАТА ИНФРАСТРУКТУРА	1.437.322.000	1.421.285.232
			<b>Донации</b>	<b>297.150.000</b>	<b>291.006.568</b>
		3Б	ВОДОВОД И КАНАЛИЗАЦИЈА ЗА ОПШТИНИТЕ	297.150.000	291.006.568

Раздел	Извор на финансирање	Потпрограма	О П И С	2023	
				Буџет	Извршување
<b>14001</b>			<b>МИНИСТЕРСТВО ЗА ЗЕМЈОДЕЛСТВО, ШУМАРСТВО И ВОДОСТОПАНСТВО</b>	<b>271.672.467</b>	<b>214.064.961</b>
			<b>Основен буџет</b>	<b>177.617.467</b>	<b>155.611.354</b>
	6А		ХИДРОСИСТЕМ ЗЛЕТОВИЦА	56.272.967	36.339.719
	6Б		ХИДРОСИСТЕМ ЛИСИЧЕ	24.164.000	24.128.033
	6Г		ПРОГРАМА ЗА НАВОДНУВАЊЕ НА ЈУЖНА ДОЛИНА НА ВАРДАР	91.145.000	90.953.331
	6Д		ПРОГРАМА ЗА НАВОДНУВАЊЕ НА СЕВЕРНА МАКЕДОНИЈА	975.500	0
	МА		ПОМОШ ПРИ ТРАНЗИЦИЈА И ИНСТИТУЦИОНАЛНА НАДГРАДБА	30.000	0
	МД		РУРАЛЕН РАЗВОЈ	5.030.000	4.190.271
			<b>Заеми</b>	<b>31.641.000</b>	<b>16.629.031</b>
	1А		МОДЕРНИЗАЦИЈА НА ЗЕМЈОДЕЛСТВОТО	31.641.000	16.629.031
			<b>Донации</b>	<b>62.414.000</b>	<b>41.824.576</b>
	1А		МОДЕРНИЗАЦИЈА НА ЗЕМЈОДЕЛСТВОТО	4.950.000	602.739
	6А		ХИДРОСИСТЕМ ЗЛЕТОВИЦА	12.300.000	0
	6Г		ПРОГРАМА ЗА НАВОДНУВАЊЕ НА ЈУЖНА ДОЛИНА НА ВАРДАР	45.164.000	41.221.837
<b>14004</b>			<b>АГЕНЦИЈА ЗА ФИНАНСИСКА ПОДДРШКА ВО ЗЕМЈОДЕЛСТВОТО И РУРАЛНИОТ РАЗВОЈ</b>	<b>1.327.450.000</b>	<b>824.565.508</b>
			<b>Основен буџет</b>	<b>1.327.450.000</b>	<b>824.565.508</b>
	2А		ФИНАНСИСКА ПОДДРШКА НА РУРАЛЕН РАЗВОЈ	1.026.700.000	618.139.294
	МД		РУРАЛЕН РАЗВОЈ	300.750.000	206.426.214
<b>14005</b>			<b>АГЕНЦИЈА ЗА ХРАНА И ВЕТЕРИНАРСТВО НА РЕПУБЛИКА СЕВЕРНА МАКЕДОНИЈА</b>	<b>11.500.000</b>	<b>1.673.153</b>
			<b>Донации</b>	<b>11.500.000</b>	<b>1.673.153</b>
	МА		ПОМОШ ПРИ ТРАНЗИЦИЈА И ИНСТИТУЦИОНАЛНА НАДГРАДБА	11.500.000	1.673.153

Раздел		2023	
Извор на финансирање		Буџет	Извршување
Потпрограма	О П И С		
<b>15001</b>	<b>МИНИСТЕРСТВО ЗА ТРУД И СОЦИЈАЛНА ПОЛИТИКА</b>	<b>644.572.929</b>	<b>617.892.682</b>
<b>Основен буџет</b>		<b>643.807.929</b>	<b>617.834.018</b>
ЗА	ИЗГРАДБА, ОПРЕМУВАЊЕ И ОДРЖУВАЊЕ НА ОБЈЕКТИ ЗА ДЕТСКА ЗАШТИТА	358.649.529	341.375.443
4А	ИЗГРАДБА, ОПРЕМУВАЊЕ И ОДРЖУВАЊЕ НА ОБЈЕКТИ ЗА СОЦИЈАЛНА ЗАШТИТА И ДОМОВИ ЗА СТАРИ ЛИЦА	9.247.400	4.458.575
БА	ПОТТИКНУВАЊЕ НА ВРАБОТУВАЊЕТО	272.000.000	272.000.000
МЕ	ИНСТРУМЕНТ ЗА ПРЕТПРИСТАПНА ПОМОШ - ИПА	3.911.000	0
<b>Донации</b>		<b>765.000</b>	<b>58.664</b>
МЕ	ИНСТРУМЕНТ ЗА ПРЕТПРИСТАПНА ПОМОШ - ИПА	765.000	58.664
<b>16001</b>	<b>МИНИСТЕРСТВО ЗА ОБРАЗОВАНИЕ И НАУКА</b>	<b>1.436.644.780</b>	<b>1.273.770.034</b>
<b>Основен буџет</b>		<b>1.146.043.142</b>	<b>1.058.204.322</b>
МА	ПОМОШ ПРИ ТРАНЗИЦИЈА И ИНСТИТУЦИОНАЛНА НАДГРАДБА	325.958.000	324.724.621
ТА	ИЗГРАДБА НА ОСНОВНИ УЧИЛИШТА	475.675.000	466.859.169
ТБ	РЕКОНСТРУКЦИЈА НА ОСНОВНИ УЧИЛИШТА	142.481.883	110.059.698
ТВ	ИЗГРАДБА НА УЧИЛИШНИ СПОРТСКИ САЛИ ВО ОСНОВНИ УЧИЛИШТА	111.934.629	92.179.083
ТГ	ИЗГРАДБА НА СРЕДНИ УЧИЛИШТА	432.320	0
ТД	РЕКОНСТРУКЦИЈА НА СРЕДНИ УЧИЛИШТА	60.098.910	40.643.240
ТИ	РЕКОНСТРУКЦИЈА НА УЧЕНИЧКИ ДОМОВИ	4.406.400	1.528.955
ТК	ИЗГРАДБА И РЕКОНСТРУКЦИЈА НА СТУДЕНТСКИ ДОМОВИ	13.712.800	13.712.800
ТЛ	ЕНЕРГЕТСКИ ЕФИКАСНА РЕХАБИЛИТАЦИЈА НА СТУДЕНТСКИТЕ ДОМОВИ	11.343.200	8.496.756
<b>Самофинансирачки активнос</b>		<b>2.000.000</b>	<b>0</b>
ТГ	ИЗГРАДБА НА СРЕДНИ УЧИЛИШТА	2.000.000	0
<b>Заеми</b>		<b>153.500.000</b>	<b>142.213.353</b>
ТВ	ИЗГРАДБА НА УЧИЛИШНИ СПОРТСКИ САЛИ ВО ОСНОВНИ УЧИЛИШТА	130.500.000	123.566.872
ТЛ	ЕНЕРГЕТСКИ ЕФИКАСНА РЕХАБИЛИТАЦИЈА НА СТУДЕНТСКИТЕ ДОМОВИ	23.000.000	18.646.481
<b>Донации</b>		<b>135.101.638</b>	<b>73.352.359</b>
МА	ПОМОШ ПРИ ТРАНЗИЦИЈА И ИНСТИТУЦИОНАЛНА НАДГРАДБА	68.261.638	62.267.129
ТВ	ИЗГРАДБА НА УЧИЛИШНИ СПОРТСКИ САЛИ ВО ОСНОВНИ УЧИЛИШТА	64.010.000	8.935.230
ТЛ	ЕНЕРГЕТСКИ ЕФИКАСНА РЕХАБИЛИТАЦИЈА НА СТУДЕНТСКИТЕ ДОМОВИ	2.830.000	2.150.000

Раздел	Извор на финансирање	Потпрограма	О П И С	2023	
				Буџет	Извршување
<b>16101</b>			<b>АГЕНЦИЈА ЗА МЛАДИ И СПОРТ</b>	<b>390.296.500</b>	<b>364.618.683</b>
			<b>Основен буџет</b>	<b>390.296.500</b>	<b>364.618.683</b>
	2А		СПОРТСКИ ОБЈЕКТИ	390.296.500	364.618.683
<b>17001</b>			<b>МИНИСТЕРСТВО ЗА ИНФОРМАТИЧКО ОПШТЕСТВО И АДМИНИСТРАЦИЈА</b>	<b>123.943.300</b>	<b>81.699.723</b>
			<b>Основен буџет</b>	<b>123.943.300</b>	<b>81.699.723</b>
	НА		РАЗВОЈ И ИМПЛЕМЕНТАЦИЈА НА ИКТ	123.943.300	81.699.723
<b>18001</b>			<b>МИНИСТЕРСТВО ЗА КУЛТУРА</b>	<b>4.600.000</b>	<b>4.094.937</b>
			<b>Донации</b>	<b>4.600.000</b>	<b>4.094.937</b>
	МА		ПОМОШ ПРИ ТРАНЗИЦИЈА И ИНСТИТУЦИОНАЛНА НАДГРАДБА	4.600.000	4.094.937
<b>19001</b>			<b>МИНИСТЕРСТВО ЗА ЗДРАВСТВО</b>	<b>693.673.120</b>	<b>319.621.523</b>
			<b>Основен буџет</b>	<b>393.198.930</b>	<b>291.736.442</b>
	1А		РЕКОНСТРУКЦИЈА И ДОГРАДБА НА ОБЈЕКТИТЕ НА ЈЗУ ВО РСМ	95.476.956	32.229.922
	1Б		МЕДИЦИНСКА ОПРЕМА ЗА ПОТРЕБИТЕ НА ЈЗУ ВО РСМ	294.120.000	256.104.311
	1Е		ОПШТА БОЛНИЦА КИЧЕВО	3.001.974	3.001.009
	1К		ИЗГРАДБА НА НОВ КЛИНИЧКИ ЦЕНТАР ВО СКОПЈЕ И ШТИП	600.000	401.200
			<b>Самофинансирачки активнос</b>	<b>271.000.000</b>	<b>10.726.200</b>
	1Б		МЕДИЦИНСКА ОПРЕМА ЗА ПОТРЕБИТЕ НА ЈЗУ ВО РСМ	271.000.000	10.726.200
			<b>Заеми</b>	<b>20.250.000</b>	<b>8.159.021</b>
	1К		ИЗГРАДБА НА НОВ КЛИНИЧКИ ЦЕНТАР ВО СКОПЈЕ И ШТИП	20.250.000	8.159.021
			<b>Донации</b>	<b>9.224.190</b>	<b>8.999.860</b>
	1Б		МЕДИЦИНСКА ОПРЕМА ЗА ПОТРЕБИТЕ НА ЈЗУ ВО РСМ	9.224.190	8.999.860
<b>19101</b>			<b>МИНИСТЕРСТВО ЗА ЛОКАЛНА САМОУПРАВА</b>	<b>394.797.000</b>	<b>261.224.957</b>
			<b>Основен буџет</b>	<b>152.489.000</b>	<b>150.766.637</b>
	МБ		ПРЕКУГРАНИЧНА СОРАБОТКА	63.200.000	63.177.555
	ОА		РАМНОМЕРЕН РЕГИОНАЛЕН РАЗВОЈ	89.289.000	87.589.082
			<b>Донации</b>	<b>242.308.000</b>	<b>110.458.320</b>
	МБ		ПРЕКУГРАНИЧНА СОРАБОТКА	33.108.000	20.769.374
	ОА		РАМНОМЕРЕН РЕГИОНАЛЕН РАЗВОЈ	209.200.000	89.688.946

Раздел	Извор на финансирање	Потпрограма	О П И С	2023	
				Буџет	Извршување
<b>21001</b>			<b>АГЕНЦИЈА ЗА КАТАСТАР НА НЕДВИЖНОСТИ</b>	<b>126.050.000</b>	<b>118.664.881</b>
			Самофинансирачки активнос	126.050.000	118.664.881
	2А		ГЕОДЕТСКО КАТАСТАРСКИ ИНФОРМАЦИОНЕН СИСТЕМ	126.050.000	118.664.881
<b>22001</b>			<b>ДРЖАВЕН ЗАВОД ЗА СТАТИСТИКА</b>	<b>25.250.000</b>	<b>22.645.770</b>
			Донации	25.250.000	22.645.770
	МА		ПОМОШ ПРИ ТРАНЗИЦИЈА И ИНСТИТУЦИОНАЛНА НАДГРАДБА	25.250.000	22.645.770
<b>28001</b>			<b>БИРО ЗА РЕГИОНАЛЕН РАЗВОЈ</b>	<b>525.472.261</b>	<b>516.140.630</b>
			Основен буџет	500.492.000	500.492.000
	ОА		РАМНОМЕРЕН РЕГИОНАЛЕН РАЗВОЈ	500.492.000	500.492.000
			Донации	24.980.261	15.648.630
	2А		ПРОЕКТ ЗА ЕКОЛОШКА ЗАШТИТА ПО ДОЛИНАТА НА РЕКАТА РАДИКА	9.000.000	0
	МЕ		ИНСТРУМЕНТ ЗА ПРЕТПРИСТАПНА ПОМОШ - ИПА	15.980.261	15.648.630
<b>66003</b>			<b>АГЕНЦИЈА ЗА ВРАБОТУВАЊЕ НА РЕПУБЛИКА СЕВЕРНА МАКЕДОНИЈА</b>	<b>1.789.000.000</b>	<b>1.364.529.088</b>
			Фондови	1.789.000.000	1.364.529.088
	БА		ПОТТИКНУВАЊЕ НА ВРАБОТУВАЊЕТО	1.789.000.000	1.364.529.088



## II Посебен дел на Централниот буџет

во денари

262.255.901.000 249.364.054.066 3.665.513.000 2.432.304.694 8.260.830.615 6.025.138.471 4.154.221.000 3.977.988.900 5.199.643.702 3.096.910.010 283.536.109.317 264.896.396.141

Раздел Програма Подпрограма Категорија Ставка	О П И С	Б У Џ Е Т 2023											
		Расходи на Основен буџет				Расходи од самофинансирачки активности		Расходи од заеми		Расходи од донации		Вкупно расходи	
		Планирано	Реализирано	Планирано	Реализирано	Планирано	Реализирано	Планирано	Реализирано	Планирано	Реализирано	Планирано	Реализирано
<b>01001</b>	<b>ПРЕТСЕДАТЕЛ НА РЕПУБЛИКА СЕВЕРНА МАКЕДОНИЈА</b>	<b>108.366.000</b>	<b>104.907.405</b>	<b>0</b>	<b>0</b>	<b>0</b>	<b>0</b>	<b>0</b>	<b>0</b>	<b>0</b>	<b>0</b>	<b>108.366.000</b>	<b>104.907.405</b>
<b>2</b>	<b>ПРЕТСЕДАТЕЛ НА РСМ</b>	<b>108.366.000</b>	<b>104.907.405</b>	<b>0</b>	<b>0</b>	<b>0</b>	<b>0</b>	<b>0</b>	<b>0</b>	<b>0</b>	<b>0</b>	<b>108.366.000</b>	<b>104.907.405</b>
20	ПРЕТСЕДАТЕЛ НА РСМ	108.366.000	104.907.405	0	0	0	0	0	0	0	0	108.366.000	104.907.405
<b>РАСХОДИ</b>													
<b>40</b>	<b>ПЛАТИ И НАДОМЕСТОЦИ</b>	<b>49.970.000</b>	<b>48.765.080</b>	<b>0</b>	<b>0</b>	<b>0</b>	<b>0</b>	<b>0</b>	<b>0</b>	<b>0</b>	<b>0</b>	<b>49.970.000</b>	<b>48.765.080</b>
401	Основни плати	35.856.000	34.672.507	0	0	0	0	0	0	0	0	35.856.000	34.672.507
402	Придонеси за социјално осигурување	13.464.000	13.457.748	0	0	0	0	0	0	0	0	13.464.000	13.457.748
404	Надоместоци	650.000	634.825	0	0	0	0	0	0	0	0	650.000	634.825
<b>42</b>	<b>СТОКИ И УСЛУГИ</b>	<b>51.694.250</b>	<b>49.945.000</b>	<b>0</b>	<b>0</b>	<b>0</b>	<b>0</b>	<b>0</b>	<b>0</b>	<b>0</b>	<b>0</b>	<b>51.694.250</b>	<b>49.945.000</b>
420	Патни и дневни расходи	13.450.000	13.134.538	0	0	0	0	0	0	0	0	13.450.000	13.134.538
421	Комунални услуги, греење, комуникација и транспорт	10.949.250	10.567.532	0	0	0	0	0	0	0	0	10.949.250	10.567.532
423	Материјали и ситен инвентар	1.650.000	1.632.151	0	0	0	0	0	0	0	0	1.650.000	1.632.151
424	Поправки и тековно одржување	1.085.000	1.026.232	0	0	0	0	0	0	0	0	1.085.000	1.026.232
425	Договорни услуги	14.810.000	14.337.584	0	0	0	0	0	0	0	0	14.810.000	14.337.584
426	Други тековни расходи	9.750.000	9.246.963	0	0	0	0	0	0	0	0	9.750.000	9.246.963
<b>46</b>	<b>СУБВЕНЦИИ И ТРАНСФЕРИ</b>	<b>2.067.000</b>	<b>2.004.390</b>	<b>0</b>	<b>0</b>	<b>0</b>	<b>0</b>	<b>0</b>	<b>0</b>	<b>0</b>	<b>0</b>	<b>2.067.000</b>	<b>2.004.390</b>
464	Разни трансфери	2.067.000	2.004.390	0	0	0	0	0	0	0	0	2.067.000	2.004.390
<b>48</b>	<b>КАПИТАЛНИ РАСХОДИ</b>	<b>4.634.750</b>	<b>4.192.935</b>	<b>0</b>	<b>0</b>	<b>0</b>	<b>0</b>	<b>0</b>	<b>0</b>	<b>0</b>	<b>0</b>	<b>4.634.750</b>	<b>4.192.935</b>
480	Купување на опрема и машини	3.215.000	2.778.050	0	0	0	0	0	0	0	0	3.215.000	2.778.050
481	Градежни објекти	21.350	21.350	0	0	0	0	0	0	0	0	21.350	21.350
485	Вложувања и нефинансиски средства	1.398.400	1.393.535	0	0	0	0	0	0	0	0	1.398.400	1.393.535
<b>2</b>	<b>ПРЕТСЕДАТЕЛ НА РСМ</b>	<b>108.366.000</b>	<b>104.907.405</b>	<b>0</b>	<b>0</b>	<b>0</b>	<b>0</b>	<b>0</b>	<b>0</b>	<b>0</b>	<b>0</b>	<b>108.366.000</b>	<b>104.907.405</b>
<b>20</b>	<b>ПРЕТСЕДАТЕЛ НА РСМ</b>	<b>108.366.000</b>	<b>104.907.405</b>	<b>0</b>	<b>0</b>	<b>0</b>	<b>0</b>	<b>0</b>	<b>0</b>	<b>0</b>	<b>0</b>	<b>108.366.000</b>	<b>104.907.405</b>
<b>40</b>	<b>ПЛАТИ И НАДОМЕСТОЦИ</b>	<b>49.970.000</b>	<b>48.765.080</b>	<b>0</b>	<b>0</b>	<b>0</b>	<b>0</b>	<b>0</b>	<b>0</b>	<b>0</b>	<b>0</b>	<b>49.970.000</b>	<b>48.765.080</b>
401	Основни плати	35.856.000	34.672.507	0	0	0	0	0	0	0	0	35.856.000	34.672.507
402	Придонеси за социјално осигурување	13.464.000	13.457.748	0	0	0	0	0	0	0	0	13.464.000	13.457.748
404	Надоместоци	650.000	634.825	0	0	0	0	0	0	0	0	650.000	634.825
<b>42</b>	<b>СТОКИ И УСЛУГИ</b>	<b>51.694.250</b>	<b>49.945.000</b>	<b>0</b>	<b>0</b>	<b>0</b>	<b>0</b>	<b>0</b>	<b>0</b>	<b>0</b>	<b>0</b>	<b>51.694.250</b>	<b>49.945.000</b>

Раздел Програма Подпрограма Категорија Ставка		О П И С		Б У Џ Е Т 2023											
				Расходи на Основен буџет				Расходи од самофинансирачки активности		Расходи од заеми		Расходи од донации		Вкупно расходи	
				Планирано	Реализирано	Планирано	Реализирано	Планирано	Реализирано	Планирано	Реализирано	Планирано	Реализирано	Планирано	Реализирано
420	Патни и дневни расходи	13.450.000	13.134.538	0	0	0	0	0	0	0	0	0	13.450.000	13.134.538	
421	Комунални услуги, греење, комуникација и транспорт	10.949.250	10.567.532	0	0	0	0	0	0	0	0	0	10.949.250	10.567.532	
423	Материјали и ситен инвентар	1.650.000	1.632.151	0	0	0	0	0	0	0	0	0	1.650.000	1.632.151	
424	Поправки и тековно одржување	1.085.000	1.026.232	0	0	0	0	0	0	0	0	0	1.085.000	1.026.232	
425	Договорни услуги	14.810.000	14.337.584	0	0	0	0	0	0	0	0	0	14.810.000	14.337.584	
426	Други тековни расходи	9.750.000	9.246.963	0	0	0	0	0	0	0	0	0	9.750.000	9.246.963	
<b>46</b>	<b>СУБВЕНЦИИ И ТРАНСФЕРИ</b>	<b>2.067.000</b>	<b>2.004.390</b>	<b>0</b>	<b>0</b>	<b>0</b>	<b>0</b>	<b>0</b>	<b>0</b>	<b>0</b>	<b>0</b>	<b>0</b>	<b>2.067.000</b>	<b>2.004.390</b>	
464	Разни трансфери	2.067.000	2.004.390	0	0	0	0	0	0	0	0	0	2.067.000	2.004.390	
<b>48</b>	<b>КАПИТАЛНИ РАСХОДИ</b>	<b>4.634.750</b>	<b>4.192.935</b>	<b>0</b>	<b>0</b>	<b>0</b>	<b>0</b>	<b>0</b>	<b>0</b>	<b>0</b>	<b>0</b>	<b>0</b>	<b>4.634.750</b>	<b>4.192.935</b>	
480	Купување на опрема и машини	3.215.000	2.778.050	0	0	0	0	0	0	0	0	0	3.215.000	2.778.050	
481	Градежни објекти	21.350	21.350	0	0	0	0	0	0	0	0	0	21.350	21.350	
485	Вложувања и нефинансиски средства	1.398.400	1.393.535	0	0	0	0	0	0	0	0	0	1.398.400	1.393.535	

Раздел Програма Подпрограма Категорија Ставка	О П И С	Б У Џ Е Т 2023											
		Расходи на Основен буџет				Расходи од самофинансирачки активности		Расходи од заеми		Расходи од донации		Вкупно расходи	
		Планирано	Реализирано	Планирано	Реализирано	Планирано	Реализирано	Планирано	Реализирано	Планирано	Реализирано	Планирано	Реализирано

<b>01002</b>	<b>АГЕНЦИЈА ЗА РАЗУЗНАВАЊЕ</b>	<b>318.980.000</b>	<b>317.574.546</b>	<b>500.000</b>	<b>206.960</b>	<b>0</b>	<b>0</b>	<b>0</b>	<b>0</b>	<b>0</b>	<b>0</b>	<b>319.480.000</b>	<b>317.781.506</b>
--------------	--------------------------------	--------------------	--------------------	----------------	----------------	----------	----------	----------	----------	----------	----------	--------------------	--------------------

<b>1</b>	<b>АДМИНИСТРАЦИЈА</b>	<b>103.180.000</b>	<b>102.131.231</b>	<b>0</b>	<b>0</b>	<b>0</b>	<b>0</b>	<b>0</b>	<b>0</b>	<b>0</b>	<b>0</b>	<b>103.180.000</b>	<b>102.131.231</b>
----------	-----------------------	--------------------	--------------------	----------	----------	----------	----------	----------	----------	----------	----------	--------------------	--------------------

10	АДМИНИСТРАЦИЈА	103.180.000	102.131.231	0	0	0	0	0	0	0	0	103.180.000	102.131.231
----	----------------	-------------	-------------	---	---	---	---	---	---	---	---	-------------	-------------

<b>2</b>	<b>РАЗУЗНАВАЊЕ</b>	<b>215.800.000</b>	<b>215.443.315</b>	<b>500.000</b>	<b>206.960</b>	<b>0</b>	<b>0</b>	<b>0</b>	<b>0</b>	<b>0</b>	<b>0</b>	<b>216.300.000</b>	<b>215.650.275</b>
----------	--------------------	--------------------	--------------------	----------------	----------------	----------	----------	----------	----------	----------	----------	--------------------	--------------------

20	РАЗУЗНАВАЊЕ	215.800.000	215.443.315	500.000	206.960	0	0	0	0	0	0	216.300.000	215.650.275
----	-------------	-------------	-------------	---------	---------	---	---	---	---	---	---	-------------	-------------

<b>РАСХОДИ</b>													
----------------	--	--	--	--	--	--	--	--	--	--	--	--	--

<b>40</b>	<b>ПЛАТИ И НАДОМЕСТОЦИ</b>	<b>246.315.000</b>	<b>246.095.170</b>	<b>0</b>	<b>0</b>	<b>0</b>	<b>0</b>	<b>0</b>	<b>0</b>	<b>0</b>	<b>0</b>	<b>246.315.000</b>	<b>246.095.170</b>
-----------	----------------------------	--------------------	--------------------	----------	----------	----------	----------	----------	----------	----------	----------	--------------------	--------------------

401	Основни плати	169.887.000	169.858.004	0	0	0	0	0	0	0	0	169.887.000	169.858.004
-----	---------------	-------------	-------------	---	---	---	---	---	---	---	---	-------------	-------------

402	Придонеси за социјално осигурување	74.198.000	74.037.166	0	0	0	0	0	0	0	0	74.198.000	74.037.166
-----	------------------------------------	------------	------------	---	---	---	---	---	---	---	---	------------	------------

404	Надоместоци	2.230.000	2.200.000	0	0	0	0	0	0	0	0	2.230.000	2.200.000
-----	-------------	-----------	-----------	---	---	---	---	---	---	---	---	-----------	-----------

<b>42</b>	<b>СТОКИ И УСЛУГИ</b>	<b>60.999.075</b>	<b>59.832.656</b>	<b>500.000</b>	<b>206.960</b>	<b>0</b>	<b>0</b>	<b>0</b>	<b>0</b>	<b>0</b>	<b>0</b>	<b>61.499.075</b>	<b>60.039.616</b>
-----------	-----------------------	-------------------	-------------------	----------------	----------------	----------	----------	----------	----------	----------	----------	-------------------	-------------------

420	Патни и дневни расходи	400.000	400.000	0	0	0	0	0	0	0	0	400.000	400.000
-----	------------------------	---------	---------	---	---	---	---	---	---	---	---	---------	---------

421	Комунални услуги, греење, комуникација и транспорт	17.805.000	17.143.809	0	0	0	0	0	0	0	0	17.805.000	17.143.809
-----	--	------------	------------	---	---	---	---	---	---	---	---	------------	------------

423	Материјали и ситен инвентар	4.000.000	3.981.529	0	0	0	0	0	0	0	0	4.000.000	3.981.529
-----	-----------------------------	-----------	-----------	---	---	---	---	---	---	---	---	-----------	-----------

424	Поправки и тековно одржување	6.700.000	6.677.222	100.000	98.240	0	0	0	0	0	0	6.800.000	6.775.462
-----	------------------------------	-----------	-----------	---------	--------	---	---	---	---	---	---	-----------	-----------

425	Договорни услуги	1.840.000	1.420.398	105.000	105.000	0	0	0	0	0	0	1.945.000	1.525.398
-----	------------------	-----------	-----------	---------	---------	---	---	---	---	---	---	-----------	-----------

426	Други тековни расходи	30.254.075	30.209.698	295.000	3.720	0	0	0	0	0	0	30.549.075	30.213.418
-----	-----------------------	------------	------------	---------	-------	---	---	---	---	---	---	------------	------------

<b>46</b>	<b>СУБВЕНЦИИ И ТРАНСФЕРИ</b>	<b>1.870.925</b>	<b>1.853.926</b>	<b>0</b>	<b>0</b>	<b>0</b>	<b>0</b>	<b>0</b>	<b>0</b>	<b>0</b>	<b>0</b>	<b>1.870.925</b>	<b>1.853.926</b>
-----------	------------------------------	------------------	------------------	----------	----------	----------	----------	----------	----------	----------	----------	------------------	------------------

464	Разни трансфери	1.780.000	1.763.001	0	0	0	0	0	0	0	0	1.780.000	1.763.001
-----	-----------------	-----------	-----------	---	---	---	---	---	---	---	---	-----------	-----------

465	Исплата по извршни исправи	90.925	90.925	0	0	0	0	0	0	0	0	90.925	90.925
-----	----------------------------	--------	--------	---	---	---	---	---	---	---	---	--------	--------

<b>48</b>	<b>КАПИТАЛНИ РАСХОДИ</b>	<b>9.795.000</b>	<b>9.792.794</b>	<b>0</b>	<b>0</b>	<b>0</b>	<b>0</b>	<b>0</b>	<b>0</b>	<b>0</b>	<b>0</b>	<b>9.795.000</b>	<b>9.792.794</b>
-----------	--------------------------	------------------	------------------	----------	----------	----------	----------	----------	----------	----------	----------	------------------	------------------

480	Купување на опрема и машини	5.730.000	5.729.559	0	0	0	0	0	0	0	0	5.730.000	5.729.559
-----	-----------------------------	-----------	-----------	---	---	---	---	---	---	---	---	-----------	-----------

482	Други градежни објекти	4.065.000	4.063.235	0	0	0	0	0	0	0	0	4.065.000	4.063.235
-----	------------------------	-----------	-----------	---	---	---	---	---	---	---	---	-----------	-----------

<b>1</b>	<b>АДМИНИСТРАЦИЈА</b>	<b>103.180.000</b>	<b>102.131.231</b>	<b>0</b>	<b>0</b>	<b>0</b>	<b>0</b>	<b>0</b>	<b>0</b>	<b>0</b>	<b>0</b>	<b>103.180.000</b>	<b>102.131.231</b>
----------	-----------------------	--------------------	--------------------	----------	----------	----------	----------	----------	----------	----------	----------	--------------------	--------------------

<b>10</b>	<b>АДМИНИСТРАЦИЈА</b>	<b>103.180.000</b>	<b>102.131.231</b>	<b>0</b>	<b>0</b>	<b>0</b>	<b>0</b>	<b>0</b>	<b>0</b>	<b>0</b>	<b>0</b>	<b>103.180.000</b>	<b>102.131.231</b>
-----------	-----------------------	--------------------	--------------------	----------	----------	----------	----------	----------	----------	----------	----------	--------------------	--------------------

<b>40</b>	<b>ПЛАТИ И НАДОМЕСТОЦИ</b>	<b>91.780.000</b>	<b>91.766.644</b>	<b>0</b>	<b>0</b>	<b>0</b>	<b>0</b>	<b>0</b>	<b>0</b>	<b>0</b>	<b>0</b>	<b>91.780.000</b>	<b>91.766.644</b>
-----------	----------------------------	-------------------	-------------------	----------	----------	----------	----------	----------	----------	----------	----------	-------------------	-------------------

401	Основни плати	61.592.000	61.580.365	0	0	0	0	0	0	0	0	61.592.000	61.580.365
-----	---------------	------------	------------	---	---	---	---	---	---	---	---	------------	------------

402	Придонеси за социјално осигурување	29.268.000	29.266.279	0	0	0	0	0	0	0	0	29.268.000	29.266.279
-----	------------------------------------	------------	------------	---	---	---	---	---	---	---	---	------------	------------

404	Надоместоци	920.000	920.000	0	0	0	0	0	0	0	0	920.000	920.000
-----	-------------	---------	---------	---	---	---	---	---	---	---	---	---------	---------

<b>42</b>	<b>СТОКИ И УСЛУГИ</b>	<b>11.309.075</b>	<b>10.273.662</b>	<b>0</b>	<b>0</b>	<b>0</b>	<b>0</b>	<b>0</b>	<b>0</b>	<b>0</b>	<b>0</b>	<b>11.309.075</b>	<b>10.273.662</b>
-----------	-----------------------	-------------------	-------------------	----------	----------	----------	----------	----------	----------	----------	----------	-------------------	-------------------

421	Комунални услуги, греење, комуникација и транспорт	5.400.000	4.793.416	0	0	0	0	0	0	0	0	5.400.000	4.793.416
-----	--	-----------	-----------	---	---	---	---	---	---	---	---	-----------	-----------

423	Материјали и ситен инвентар	500.000	483.050	0	0	0	0	0	0	0	0	500.000	483.050
-----	-----------------------------	---------	---------	---	---	---	---	---	---	---	---	---------	---------

Раздел Програма Подпрограма Категорија Ставка		Б У Џ Е Т 2023												
		Расходи на Основен буџет				Расходи од самофинансирачки активности		Расходи од заеми		Расходи од донации		Вкупно расходи		
		Планирано	Реализирано	Планирано	Реализирано	Планирано	Реализирано	Планирано	Реализирано	Планирано	Реализирано	Планирано	Реализирано	
424	Поправки и тековно одржување	2.000.000	1.998.546	0	0	0	0	0	0	0	0	0	2.000.000	1.998.546
425	Договорни услуги	400.000	10.810	0	0	0	0	0	0	0	0	0	400.000	10.810
426	Други тековни расходи	3.009.075	2.987.840	0	0	0	0	0	0	0	0	0	3.009.075	2.987.840
<b>46</b>	<b>СУБВЕНЦИИ И ТРАНСФЕРИ</b>	<b>90.925</b>	<b>90.925</b>	<b>0</b>	<b>0</b>	<b>0</b>	<b>0</b>	<b>0</b>	<b>0</b>	<b>0</b>	<b>0</b>	<b>0</b>	<b>90.925</b>	<b>90.925</b>
465	Исплата по извршни исправи	90.925	90.925	0	0	0	0	0	0	0	0	0	90.925	90.925
<b>2</b>	<b>РАЗУЗНАВАЊЕ</b>	<b>215.800.000</b>	<b>215.443.315</b>	<b>500.000</b>	<b>206.960</b>	<b>0</b>	<b>0</b>	<b>0</b>	<b>0</b>	<b>0</b>	<b>0</b>	<b>0</b>	<b>216.300.000</b>	<b>215.650.275</b>
<b>20</b>	<b>РАЗУЗНАВАЊЕ</b>	<b>215.800.000</b>	<b>215.443.315</b>	<b>500.000</b>	<b>206.960</b>	<b>0</b>	<b>0</b>	<b>0</b>	<b>0</b>	<b>0</b>	<b>0</b>	<b>0</b>	<b>216.300.000</b>	<b>215.650.275</b>
<b>40</b>	<b>ПЛАТИ И НАДОМЕСТОЦИ</b>	<b>154.535.000</b>	<b>154.328.526</b>	<b>0</b>	<b>0</b>	<b>0</b>	<b>0</b>	<b>0</b>	<b>0</b>	<b>0</b>	<b>0</b>	<b>0</b>	<b>154.535.000</b>	<b>154.328.526</b>
401	Основни плати	108.295.000	108.277.639	0	0	0	0	0	0	0	0	0	108.295.000	108.277.639
402	Придонеси за социјално осигурување	44.930.000	44.770.887	0	0	0	0	0	0	0	0	0	44.930.000	44.770.887
404	Надоместоци	1.310.000	1.280.000	0	0	0	0	0	0	0	0	0	1.310.000	1.280.000
<b>42</b>	<b>СТОКИ И УСЛУГИ</b>	<b>49.690.000</b>	<b>49.558.994</b>	<b>500.000</b>	<b>206.960</b>	<b>0</b>	<b>0</b>	<b>0</b>	<b>0</b>	<b>0</b>	<b>0</b>	<b>0</b>	<b>50.190.000</b>	<b>49.765.954</b>
420	Патни и дневни расходи	400.000	400.000	0	0	0	0	0	0	0	0	0	400.000	400.000
421	Комунални услуги, греење, комуникација и транспорт	12.405.000	12.350.393	0	0	0	0	0	0	0	0	0	12.405.000	12.350.393
423	Материјали и ситен инвентар	3.500.000	3.498.479	0	0	0	0	0	0	0	0	0	3.500.000	3.498.479
424	Поправки и тековно одржување	4.700.000	4.678.676	100.000	98.240	0	0	0	0	0	0	0	4.800.000	4.776.916
425	Договорни услуги	1.440.000	1.409.588	105.000	105.000	0	0	0	0	0	0	0	1.545.000	1.514.588
426	Други тековни расходи	27.245.000	27.221.858	295.000	3.720	0	0	0	0	0	0	0	27.540.000	27.225.578
<b>46</b>	<b>СУБВЕНЦИИ И ТРАНСФЕРИ</b>	<b>1.780.000</b>	<b>1.763.001</b>	<b>0</b>	<b>0</b>	<b>0</b>	<b>0</b>	<b>0</b>	<b>0</b>	<b>0</b>	<b>0</b>	<b>0</b>	<b>1.780.000</b>	<b>1.763.001</b>
464	Разни трансфери	1.780.000	1.763.001	0	0	0	0	0	0	0	0	0	1.780.000	1.763.001
<b>48</b>	<b>КАПИТАЛНИ РАСХОДИ</b>	<b>9.795.000</b>	<b>9.792.794</b>	<b>0</b>	<b>0</b>	<b>0</b>	<b>0</b>	<b>0</b>	<b>0</b>	<b>0</b>	<b>0</b>	<b>0</b>	<b>9.795.000</b>	<b>9.792.794</b>
480	Купување на опрема и машини	5.730.000	5.729.559	0	0	0	0	0	0	0	0	0	5.730.000	5.729.559
482	Други градежни објекти	4.065.000	4.063.235	0	0	0	0	0	0	0	0	0	4.065.000	4.063.235

Раздел Програма Подпрограма Категорија Ставка		Б У Џ Е Т 2023											
		Расходи на Основен буџет				Расходи од самофинансирачки активности		Расходи од заеми		Расходи од донации		Вкупно расходи	
		Планирано	Реализирано	Планирано	Реализирано	Планирано	Реализирано	Планирано	Реализирано	Планирано	Реализирано	Планирано	Реализирано
<b>02001</b>	<b>СОБРАНИЕ НА РЕПУБЛИКА СЕВЕРНА МАКЕДОНИЈА</b>	<b>606.000.000</b>	<b>591.332.193</b>	<b>0</b>	<b>0</b>	<b>0</b>	<b>0</b>	<b>0</b>	<b>0</b>	<b>46.490.000</b>	<b>45.082.526</b>	<b>652.490.000</b>	<b>636.414.719</b>
<b>2</b>	<b>СОБРАНИЕ НА РЕПУБЛИКА СЕВЕРНА МАКЕДОНИЈА</b>	<b>606.000.000</b>	<b>591.332.193</b>	<b>0</b>	<b>0</b>	<b>0</b>	<b>0</b>	<b>0</b>	<b>0</b>	<b>46.490.000</b>	<b>45.082.526</b>	<b>652.490.000</b>	<b>636.414.719</b>
20	СОБРАНИЕ НА РЕПУБЛИКА СЕВЕРНА МАКЕДОНИЈА	588.440.000	581.030.265	0	0	0	0	0	0	0	0	588.440.000	581.030.265
21	КОНТАКТИ СО ГРАЃАНИ	7.400.000	6.479.142	0	0	0	0	0	0	0	0	7.400.000	6.479.142
22	ИЗГРАДБА НА СОБРАНИСКА ЗГРАДА	4.760.000	165.200	0	0	0	0	0	0	0	0	4.760.000	165.200
23	СОБРАНИСКИ КАНАЛ	900.000	551.691	0	0	0	0	0	0	0	0	900.000	551.691
26	ПАРЛАМЕНТАРЕН ИНСТИТУТ	4.500.000	3.105.895	0	0	0	0	0	0	0	0	4.500.000	3.105.895
28	ПРОГРАМА ЗА ПОДДРШКА НА ПАРЛАМЕНТОТ	0	0	0	0	0	0	0	0	46.490.000	45.082.526	46.490.000	45.082.526
<b>РАСХОДИ</b>													
<b>40</b>	<b>ПЛАТИ И НАДОМЕСТОЦИ</b>	<b>410.540.000</b>	<b>410.340.123</b>	<b>0</b>	<b>0</b>	<b>0</b>	<b>0</b>	<b>0</b>	<b>0</b>	<b>0</b>	<b>0</b>	<b>410.540.000</b>	<b>410.340.123</b>
401	Основни плати	293.400.000	293.364.764	0	0	0	0	0	0	0	0	293.400.000	293.364.764
402	Придонеси за социјално осигурување	114.100.000	113.962.262	0	0	0	0	0	0	0	0	114.100.000	113.962.262
404	Надоместоци	3.040.000	3.013.097	0	0	0	0	0	0	0	0	3.040.000	3.013.097
<b>42</b>	<b>СТОКИ И УСЛУГИ</b>	<b>175.050.000</b>	<b>167.005.048</b>	<b>0</b>	<b>0</b>	<b>0</b>	<b>0</b>	<b>0</b>	<b>0</b>	<b>6.850.000</b>	<b>6.354.239</b>	<b>181.900.000</b>	<b>173.359.287</b>
420	Патни и дневни расходи	51.450.000	48.587.751	0	0	0	0	0	0	3.100.000	3.080.324	54.550.000	51.668.075
421	Комунални услуги, греење, комуникација и транспорт	39.000.000	38.998.338	0	0	0	0	0	0	0	0	39.000.000	38.998.338
423	Материјали и ситен инвентар	8.600.000	8.339.349	0	0	0	0	0	0	0	0	8.600.000	8.339.349
424	Поправки и тековно одржување	17.100.000	15.205.086	0	0	0	0	0	0	0	0	17.100.000	15.205.086
425	Договорни услуги	18.350.000	16.319.918	0	0	0	0	0	0	650.000	488.419	19.000.000	16.808.337
426	Други тековни расходи	22.550.000	21.718.664	0	0	0	0	0	0	650.000	533.934	23.200.000	22.252.598
427	Привремени вработувања	18.000.000	17.835.942	0	0	0	0	0	0	2.450.000	2.251.562	20.450.000	20.087.504
<b>46</b>	<b>СУБВЕНЦИИ И ТРАНСФЕРИ</b>	<b>1.500.000</b>	<b>784.598</b>	<b>0</b>	<b>0</b>	<b>0</b>	<b>0</b>	<b>0</b>	<b>0</b>	<b>0</b>	<b>0</b>	<b>1.500.000</b>	<b>784.598</b>
464	Разни трансфери	1.500.000	784.598	0	0	0	0	0	0	0	0	1.500.000	784.598
<b>48</b>	<b>КАПИТАЛНИ РАСХОДИ</b>	<b>18.910.000</b>	<b>13.202.424</b>	<b>0</b>	<b>0</b>	<b>0</b>	<b>0</b>	<b>0</b>	<b>0</b>	<b>39.640.000</b>	<b>38.728.287</b>	<b>58.550.000</b>	<b>51.930.711</b>
480	Купување на опрема и машини	10.000.000	9.472.796	0	0	0	0	0	0	35.900.000	35.327.237	45.900.000	44.800.033
481	Градежни објекти	3.760.000	165.200	0	0	0	0	0	0	700.000	671.600	4.460.000	836.800
483	Купување на мебел	500.000	333.940	0	0	0	0	0	0	540.000	540.000	1.040.000	873.940
485	Вложувања и нефинансиски средства	4.650.000	3.230.488	0	0	0	0	0	0	2.500.000	2.189.450	7.150.000	5.419.938
<b>2</b>	<b>СОБРАНИЕ НА РЕПУБЛИКА СЕВЕРНА МАКЕДОНИЈА</b>	<b>606.000.000</b>	<b>591.332.193</b>	<b>0</b>	<b>0</b>	<b>0</b>	<b>0</b>	<b>0</b>	<b>0</b>	<b>46.490.000</b>	<b>45.082.526</b>	<b>652.490.000</b>	<b>636.414.719</b>
<b>20</b>	<b>СОБРАНИЕ НА РЕПУБЛИКА СЕВЕРНА МАКЕДОНИЈА</b>	<b>588.440.000</b>	<b>581.030.265</b>	<b>0</b>	<b>0</b>	<b>0</b>	<b>0</b>	<b>0</b>	<b>0</b>	<b>0</b>	<b>0</b>	<b>588.440.000</b>	<b>581.030.265</b>

Раздел Програма Подпрограма Категорија Ставка		Б У Џ Е Т 2023											
		Расходи на Основен буџет				Расходи од самофинансирачки активности		Расходи од заеми		Расходи од донации		Вкупно расходи	
		Планирано	Реализирано	Планирано	Реализирано	Планирано	Реализирано	Планирано	Реализирано	Планирано	Реализирано	Планирано	Реализирано
<b>40</b>	<b>ПЛАТИ И НАДОМЕСТОЦИ</b>	<b>410.540.000</b>	<b>410.340.123</b>	<b>0</b>	<b>0</b>	<b>0</b>	<b>0</b>	<b>0</b>	<b>0</b>	<b>0</b>	<b>0</b>	<b>410.540.000</b>	<b>410.340.123</b>
401	Основни плати	293.400.000	293.364.764	0	0	0	0	0	0	0	0	293.400.000	293.364.764
402	Придонеси за социјално осигурување	114.100.000	113.962.262	0	0	0	0	0	0	0	0	114.100.000	113.962.262
404	Надоместоци	3.040.000	3.013.097	0	0	0	0	0	0	0	0	3.040.000	3.013.097
<b>42</b>	<b>СТОКИ И УСЛУГИ</b>	<b>161.400.000</b>	<b>156.868.320</b>	<b>0</b>	<b>0</b>	<b>0</b>	<b>0</b>	<b>0</b>	<b>0</b>	<b>0</b>	<b>0</b>	<b>161.400.000</b>	<b>156.868.320</b>
420	Патни и дневни расходи	51.000.000	48.219.242	0	0	0	0	0	0	0	0	51.000.000	48.219.242
421	Комунални услуги, греење, комуникација и транспорт	39.000.000	38.998.338	0	0	0	0	0	0	0	0	39.000.000	38.998.338
423	Материјали и ситен инвентар	8.500.000	8.287.658	0	0	0	0	0	0	0	0	8.500.000	8.287.658
424	Поправки и тековно одржување	14.000.000	13.480.376	0	0	0	0	0	0	0	0	14.000.000	13.480.376
425	Договорни услуги	10.400.000	9.570.874	0	0	0	0	0	0	0	0	10.400.000	9.570.874
426	Други тековни расходи	20.500.000	20.475.890	0	0	0	0	0	0	0	0	20.500.000	20.475.890
427	Привремени вработувања	18.000.000	17.835.942	0	0	0	0	0	0	0	0	18.000.000	17.835.942
<b>46</b>	<b>СУБВЕНЦИИ И ТРАНСФЕРИ</b>	<b>1.500.000</b>	<b>784.598</b>	<b>0</b>	<b>0</b>	<b>0</b>	<b>0</b>	<b>0</b>	<b>0</b>	<b>0</b>	<b>0</b>	<b>1.500.000</b>	<b>784.598</b>
464	Разни трансфери	1.500.000	784.598	0	0	0	0	0	0	0	0	1.500.000	784.598
<b>48</b>	<b>КАПИТАЛНИ РАСХОДИ</b>	<b>15.000.000</b>	<b>13.037.224</b>	<b>0</b>	<b>0</b>	<b>0</b>	<b>0</b>	<b>0</b>	<b>0</b>	<b>0</b>	<b>0</b>	<b>15.000.000</b>	<b>13.037.224</b>
480	Купување на опрема и машини	10.000.000	9.472.796	0	0	0	0	0	0	0	0	10.000.000	9.472.796
483	Купување на мебел	500.000	333.940	0	0	0	0	0	0	0	0	500.000	333.940
485	Вложувања и нефинансиски средства	4.500.000	3.230.488	0	0	0	0	0	0	0	0	4.500.000	3.230.488
<b>21</b>	<b>КОНТАКТИ СО ГРАЃАНИ</b>	<b>7.400.000</b>	<b>6.479.142</b>	<b>0</b>	<b>0</b>	<b>0</b>	<b>0</b>	<b>0</b>	<b>0</b>	<b>0</b>	<b>0</b>	<b>7.400.000</b>	<b>6.479.142</b>
<b>42</b>	<b>СТОКИ И УСЛУГИ</b>	<b>7.400.000</b>	<b>6.479.142</b>	<b>0</b>	<b>0</b>	<b>0</b>	<b>0</b>	<b>0</b>	<b>0</b>	<b>0</b>	<b>0</b>	<b>7.400.000</b>	<b>6.479.142</b>
425	Договорни услуги	6.500.000	6.060.000	0	0	0	0	0	0	0	0	6.500.000	6.060.000
426	Други тековни расходи	900.000	419.142	0	0	0	0	0	0	0	0	900.000	419.142
<b>22</b>	<b>ИЗГРАДБА НА СОБРАНИСКА ЗГРАДА</b>	<b>4.760.000</b>	<b>165.200</b>	<b>0</b>	<b>0</b>	<b>0</b>	<b>0</b>	<b>0</b>	<b>0</b>	<b>0</b>	<b>0</b>	<b>4.760.000</b>	<b>165.200</b>
<b>42</b>	<b>СТОКИ И УСЛУГИ</b>	<b>1.000.000</b>	<b>0</b>	<b>0</b>	<b>0</b>	<b>0</b>	<b>0</b>	<b>0</b>	<b>0</b>	<b>0</b>	<b>0</b>	<b>1.000.000</b>	<b>0</b>
424	Поправки и тековно одржување	1.000.000	0	0	0	0	0	0	0	0	0	1.000.000	0
<b>48</b>	<b>КАПИТАЛНИ РАСХОДИ</b>	<b>3.760.000</b>	<b>165.200</b>	<b>0</b>	<b>0</b>	<b>0</b>	<b>0</b>	<b>0</b>	<b>0</b>	<b>0</b>	<b>0</b>	<b>3.760.000</b>	<b>165.200</b>
481	Градежни објекти	3.760.000	165.200	0	0	0	0	0	0	0	0	3.760.000	165.200
<b>23</b>	<b>СОБРАНИСКИ КАНАЛ</b>	<b>900.000</b>	<b>551.691</b>	<b>0</b>	<b>0</b>	<b>0</b>	<b>0</b>	<b>0</b>	<b>0</b>	<b>0</b>	<b>0</b>	<b>900.000</b>	<b>551.691</b>
<b>42</b>	<b>СТОКИ И УСЛУГИ</b>	<b>900.000</b>	<b>551.691</b>	<b>0</b>	<b>0</b>	<b>0</b>	<b>0</b>	<b>0</b>	<b>0</b>	<b>0</b>	<b>0</b>	<b>900.000</b>	<b>551.691</b>
423	Материјали и ситен инвентар	100.000	51.691	0	0	0	0	0	0	0	0	100.000	51.691
424	Поправки и тековно одржување	500.000	500.000	0	0	0	0	0	0	0	0	500.000	500.000
425	Договорни услуги	150.000	0	0	0	0	0	0	0	0	0	150.000	0
426	Други тековни расходи	150.000	0	0	0	0	0	0	0	0	0	150.000	0
<b>26</b>	<b>ПАРЛАМЕНТАРЕН ИНСТИТУТ</b>	<b>4.500.000</b>	<b>3.105.895</b>	<b>0</b>	<b>0</b>	<b>0</b>	<b>0</b>	<b>0</b>	<b>0</b>	<b>0</b>	<b>0</b>	<b>4.500.000</b>	<b>3.105.895</b>
<b>42</b>	<b>СТОКИ И УСЛУГИ</b>	<b>4.350.000</b>	<b>3.105.895</b>	<b>0</b>	<b>0</b>	<b>0</b>	<b>0</b>	<b>0</b>	<b>0</b>	<b>0</b>	<b>0</b>	<b>4.350.000</b>	<b>3.105.895</b>
420	Патни и дневни расходи	450.000	368.509	0	0	0	0	0	0	0	0	450.000	368.509
424	Поправки и тековно одржување	1.600.000	1.224.710	0	0	0	0	0	0	0	0	1.600.000	1.224.710
425	Договорни услуги	1.300.000	689.044	0	0	0	0	0	0	0	0	1.300.000	689.044
426	Други тековни расходи	1.000.000	823.632	0	0	0	0	0	0	0	0	1.000.000	823.632
<b>48</b>	<b>КАПИТАЛНИ РАСХОДИ</b>	<b>150.000</b>	<b>0</b>	<b>0</b>	<b>0</b>	<b>0</b>	<b>0</b>	<b>0</b>	<b>0</b>	<b>0</b>	<b>0</b>	<b>150.000</b>	<b>0</b>
485	Вложувања и нефинансиски средства	150.000	0	0	0	0	0	0	0	0	0	150.000	0

Раздел Програма Подпрограма Категорија Ставка	О П И С	Б У Џ Е Т 2023												
		Расходи на Основен буџет				Расходи од самофинансирачки активности		Расходи од заеми		Расходи од донации		Вкупно расходи		
		Планирано	Реализирано	Планирано	Реализирано	Планирано	Реализирано	Планирано	Реализирано	Планирано	Реализирано	Планирано	Реализирано	
28	<b>ПРОГРАМА ЗА ПОДДРШКА НА ПАРЛАМЕНТОТ</b>	0	0	0	0	0	0	0	0	0	46.490.000	45.082.526	46.490.000	45.082.526
42	<b>СТОКИ И УСЛУГИ</b>	0	0	0	0	0	0	0	0	0	6.850.000	6.354.239	6.850.000	6.354.239
420	Патни и дневни расходи	0	0	0	0	0	0	0	0	0	3.100.000	3.080.324	3.100.000	3.080.324
425	Договорни услуги	0	0	0	0	0	0	0	0	0	650.000	488.419	650.000	488.419
426	Други тековни расходи	0	0	0	0	0	0	0	0	0	650.000	533.934	650.000	533.934
427	Привремени вработувања	0	0	0	0	0	0	0	0	0	2.450.000	2.251.562	2.450.000	2.251.562
48	<b>КАПИТАЛНИ РАСХОДИ</b>	0	0	0	0	0	0	0	0	0	39.640.000	38.728.287	39.640.000	38.728.287
480	Купување на опрема и машини	0	0	0	0	0	0	0	0	0	35.900.000	35.327.237	35.900.000	35.327.237
481	Градежни објекти	0	0	0	0	0	0	0	0	0	700.000	671.600	700.000	671.600
483	Купување на мебел	0	0	0	0	0	0	0	0	0	540.000	540.000	540.000	540.000
485	Вложувања и нефинансиски средства	0	0	0	0	0	0	0	0	0	2.500.000	2.189.450	2.500.000	2.189.450

Раздел Програма Подпрограма Категорија Ставка	О П И С	Б У Џ Е Т 2023											
		Расходи на Основен буџет				Расходи од самофинансирачки активности		Расходи од заеми		Расходи од донации		Вкупно расходи	
		Планирано	Реализирано	Планирано	Реализирано	Планирано	Реализирано	Планирано	Реализирано	Планирано	Реализирано	Планирано	Реализирано
<b>02002</b>	<b>ДРЖАВЕН ЗАВОД ЗА РЕВИЗИЈА</b>	<b>148.530.000</b>	<b>145.204.883</b>	<b>3.000.000</b>	<b>0</b>	<b>0</b>	<b>0</b>	<b>0</b>	<b>0</b>	<b>2.640.000</b>	<b>2.525.221</b>	<b>154.170.000</b>	<b>147.730.104</b>

<b>2</b>	<b>ДРЖАВНА РЕВИЗИЈА</b>	<b>148.530.000</b>	<b>145.204.883</b>	<b>3.000.000</b>	<b>0</b>	<b>0</b>	<b>0</b>	<b>0</b>	<b>0</b>	<b>2.640.000</b>	<b>2.525.221</b>	<b>154.170.000</b>	<b>147.730.104</b>
20	ДРЖАВНА РЕВИЗИЈА	148.530.000	145.204.883	3.000.000	0	0	0	0	0	2.640.000	2.525.221	154.170.000	147.730.104

РАСХОДИ													
<b>40</b>	<b>ПЛАТИ И НАДОМЕСТОЦИ</b>	<b>118.700.000</b>	<b>116.449.165</b>	<b>0</b>	<b>0</b>	<b>0</b>	<b>0</b>	<b>0</b>	<b>0</b>	<b>0</b>	<b>0</b>	<b>118.700.000</b>	<b>116.449.165</b>
401	Основни плати	83.100.000	81.684.549	0	0	0	0	0	0	0	0	83.100.000	81.684.549
402	Придонеси за социјално осигурување	32.300.000	31.731.666	0	0	0	0	0	0	0	0	32.300.000	31.731.666
404	Надоместоци	3.300.000	3.032.950	0	0	0	0	0	0	0	0	3.300.000	3.032.950
<b>42</b>	<b>СТОКИ И УСЛУГИ</b>	<b>21.880.000</b>	<b>21.259.202</b>	<b>0</b>	<b>0</b>	<b>0</b>	<b>0</b>	<b>0</b>	<b>0</b>	<b>930.000</b>	<b>815.341</b>	<b>22.810.000</b>	<b>22.074.543</b>
420	Патни и дневни расходи	5.780.000	5.225.097	0	0	0	0	0	0	0	0	5.780.000	5.225.097
421	Комунални услуги, греење, комуникација и транспорт	6.800.000	6.791.926	0	0	0	0	0	0	0	0	6.800.000	6.791.926
423	Материјали и ситен инвентар	2.000.000	1.973.136	0	0	0	0	0	0	0	0	2.000.000	1.973.136
424	Поправки и тековно одржување	2.500.000	2.497.338	0	0	0	0	0	0	0	0	2.500.000	2.497.338
425	Договорни услуги	2.900.000	2.899.983	0	0	0	0	0	0	0	0	2.900.000	2.899.983
426	Други тековни расходи	1.900.000	1.871.722	0	0	0	0	0	0	930.000	815.341	2.830.000	2.687.063
<b>46</b>	<b>СУБВЕНЦИИ И ТРАНСФЕРИ</b>	<b>700.000</b>	<b>522.911</b>	<b>0</b>	<b>0</b>	<b>0</b>	<b>0</b>	<b>0</b>	<b>0</b>	<b>0</b>	<b>0</b>	<b>700.000</b>	<b>522.911</b>
464	Разни трансфери	700.000	522.911	0	0	0	0	0	0	0	0	700.000	522.911
<b>48</b>	<b>КАПИТАЛНИ РАСХОДИ</b>	<b>7.250.000</b>	<b>6.973.605</b>	<b>3.000.000</b>	<b>0</b>	<b>0</b>	<b>0</b>	<b>0</b>	<b>0</b>	<b>1.710.000</b>	<b>1.709.880</b>	<b>11.960.000</b>	<b>8.683.485</b>
480	Купување на опрема и машини	3.520.000	3.394.446	0	0	0	0	0	0	1.710.000	1.709.880	5.230.000	5.104.326
483	Купување на мебел	850.000	841.475	2.428.800	0	0	0	0	0	0	0	3.278.800	841.475
485	Вложувања и нефинансиски средства	1.380.000	1.370.093	0	0	0	0	0	0	0	0	1.380.000	1.370.093
486	Купување на возила	1.500.000	1.367.591	571.200	0	0	0	0	0	0	0	2.071.200	1.367.591

<b>2</b>	<b>ДРЖАВНА РЕВИЗИЈА</b>	<b>148.530.000</b>	<b>145.204.883</b>	<b>3.000.000</b>	<b>0</b>	<b>0</b>	<b>0</b>	<b>0</b>	<b>0</b>	<b>2.640.000</b>	<b>2.525.221</b>	<b>154.170.000</b>	<b>147.730.104</b>
<b>20</b>	<b>ДРЖАВНА РЕВИЗИЈА</b>	<b>148.530.000</b>	<b>145.204.883</b>	<b>3.000.000</b>	<b>0</b>	<b>0</b>	<b>0</b>	<b>0</b>	<b>0</b>	<b>2.640.000</b>	<b>2.525.221</b>	<b>154.170.000</b>	<b>147.730.104</b>
<b>40</b>	<b>ПЛАТИ И НАДОМЕСТОЦИ</b>	<b>118.700.000</b>	<b>116.449.165</b>	<b>0</b>	<b>0</b>	<b>0</b>	<b>0</b>	<b>0</b>	<b>0</b>	<b>0</b>	<b>0</b>	<b>118.700.000</b>	<b>116.449.165</b>
401	Основни плати	83.100.000	81.684.549	0	0	0	0	0	0	0	0	83.100.000	81.684.549
402	Придонеси за социјално осигурување	32.300.000	31.731.666	0	0	0	0	0	0	0	0	32.300.000	31.731.666
404	Надоместоци	3.300.000	3.032.950	0	0	0	0	0	0	0	0	3.300.000	3.032.950
<b>42</b>	<b>СТОКИ И УСЛУГИ</b>	<b>21.880.000</b>	<b>21.259.202</b>	<b>0</b>	<b>0</b>	<b>0</b>	<b>0</b>	<b>0</b>	<b>0</b>	<b>930.000</b>	<b>815.341</b>	<b>22.810.000</b>	<b>22.074.543</b>
420	Патни и дневни расходи	5.780.000	5.225.097	0	0	0	0	0	0	0	0	5.780.000	5.225.097
421	Комунални услуги, греење, комуникација и транспорт	6.800.000	6.791.926	0	0	0	0	0	0	0	0	6.800.000	6.791.926
423	Материјали и ситен инвентар	2.000.000	1.973.136	0	0	0	0	0	0	0	0	2.000.000	1.973.136
424	Поправки и тековно одржување	2.500.000	2.497.338	0	0	0	0	0	0	0	0	2.500.000	2.497.338



Раздел	Програма Подпрограма Категорија Ставка	О П И С	Б У Џ Е Т 2023											
			Расходи на Основен буџет				Расходи од самофинансирачки активности		Расходи од заеми		Расходи од донации		Вкупно расходи	
			Планирано	Реализирано	Планирано	Реализирано	Планирано	Реализирано	Планирано	Реализирано	Планирано	Реализирано	Планирано	Реализирано
425	Договорни услуги		2.900.000	2.899.983	0	0	0	0	0	0	0	0	2.900.000	2.899.983
426	Други тековни расходи		1.900.000	1.871.722	0	0	0	0	0	0	930.000	815.341	2.830.000	2.687.063
<b>46</b>	<b>СУБВЕНЦИИ И ТРАНСФЕРИ</b>		<b>700.000</b>	<b>522.911</b>	<b>0</b>	<b>0</b>	<b>0</b>	<b>0</b>	<b>0</b>	<b>0</b>	<b>0</b>	<b>0</b>	<b>700.000</b>	<b>522.911</b>
464	Разни трансфери		700.000	522.911	0	0	0	0	0	0	0	0	700.000	522.911
<b>48</b>	<b>КАПИТАЛНИ РАСХОДИ</b>		<b>7.250.000</b>	<b>6.973.605</b>	<b>3.000.000</b>	<b>0</b>	<b>0</b>	<b>0</b>	<b>0</b>	<b>0</b>	<b>1.710.000</b>	<b>1.709.880</b>	<b>11.960.000</b>	<b>8.683.485</b>
480	Купување на опрема и машини		3.520.000	3.394.446	0	0	0	0	0	0	1.710.000	1.709.880	5.230.000	5.104.326
483	Купување на мебел		850.000	841.475	2.428.800	0	0	0	0	0	0	0	3.278.800	841.475
485	Вложувања и нефинансиски средства		1.380.000	1.370.093	0	0	0	0	0	0	0	0	1.380.000	1.370.093
486	Купување на возила		1.500.000	1.367.591	571.200	0	0	0	0	0	0	0	2.071.200	1.367.591

Раздел Програма Подпрограма Категорија Ставка	О П И С	Б У Џ Е Т 2023											
		Расходи на Основен буџет				Расходи од самофинансирачки активности		Расходи од заеми		Расходи од донации		Вкупно расходи	
		Планирано	Реализирано	Планирано	Реализирано	Планирано	Реализирано	Планирано	Реализирано	Планирано	Реализирано	Планирано	Реализирано

<b>02003</b>	<b>ДРЖАВНА КОМИСИЈА ЗА СПРЕЧУВАЊЕ НА КОРУПЦИЈА</b>	<b>63.862.000</b>	<b>57.527.018</b>	<b>0</b>	<b>0</b>	<b>0</b>	<b>0</b>	<b>0</b>	<b>0</b>	<b>0</b>	<b>0</b>	<b>63.862.000</b>	<b>57.527.018</b>
--------------	--	-------------------	-------------------	----------	----------	----------	----------	----------	----------	----------	----------	-------------------	-------------------

<b>2</b>	<b>СПРЕЧУВАЊЕ НА КОРУПЦИЈА И СУДИР НА ИНТЕРЕСИ</b>	<b>63.862.000</b>	<b>57.527.018</b>	<b>0</b>	<b>0</b>	<b>0</b>	<b>0</b>	<b>0</b>	<b>0</b>	<b>0</b>	<b>0</b>	<b>63.862.000</b>	<b>57.527.018</b>
20	СПРЕЧУВАЊЕ НА КОРУПЦИЈА И СУДИР НА ИНТЕРЕСИ	63.862.000	57.527.018	0	0	0	0	0	0	0	0	63.862.000	57.527.018

РАСХОДИ													
<b>40</b>	<b>ПЛАТИ И НАДОМЕСТОЦИ</b>	<b>49.583.647</b>	<b>47.228.815</b>	<b>0</b>	<b>0</b>	<b>0</b>	<b>0</b>	<b>0</b>	<b>0</b>	<b>0</b>	<b>0</b>	<b>49.583.647</b>	<b>47.228.815</b>
401	Основни плати	35.596.647	33.615.188	0	0	0	0	0	0	0	0	35.596.647	33.615.188
402	Придонеси за социјално осигурување	13.507.000	13.133.627	0	0	0	0	0	0	0	0	13.507.000	13.133.627
404	Надоместоци	480.000	480.000	0	0	0	0	0	0	0	0	480.000	480.000
<b>42</b>	<b>СТОКИ И УСЛУГИ</b>	<b>10.219.000</b>	<b>9.039.956</b>	<b>0</b>	<b>0</b>	<b>0</b>	<b>0</b>	<b>0</b>	<b>0</b>	<b>0</b>	<b>0</b>	<b>10.219.000</b>	<b>9.039.956</b>
420	Патни и дневни расходи	2.480.000	2.402.714	0	0	0	0	0	0	0	0	2.480.000	2.402.714
421	Комунални услуги, греење, комуникација и транспорт	3.550.000	3.549.555	0	0	0	0	0	0	0	0	3.550.000	3.549.555
423	Материјали и ситен инвентар	800.000	508.345	0	0	0	0	0	0	0	0	800.000	508.345
424	Поправки и тековно одржување	1.700.000	1.280.063	0	0	0	0	0	0	0	0	1.700.000	1.280.063
425	Договорни услуги	1.106.000	730.924	0	0	0	0	0	0	0	0	1.106.000	730.924
426	Други тековни расходи	583.000	568.355	0	0	0	0	0	0	0	0	583.000	568.355
<b>46</b>	<b>СУБВЕНЦИИ И ТРАНСФЕРИ</b>	<b>110.000</b>	<b>95.682</b>	<b>0</b>	<b>0</b>	<b>0</b>	<b>0</b>	<b>0</b>	<b>0</b>	<b>0</b>	<b>0</b>	<b>110.000</b>	<b>95.682</b>
464	Разни трансфери	110.000	95.682	0	0	0	0	0	0	0	0	110.000	95.682
<b>48</b>	<b>КАПИТАЛНИ РАСХОДИ</b>	<b>3.949.353</b>	<b>1.162.565</b>	<b>0</b>	<b>0</b>	<b>0</b>	<b>0</b>	<b>0</b>	<b>0</b>	<b>0</b>	<b>0</b>	<b>3.949.353</b>	<b>1.162.565</b>
480	Купување на опрема и машини	861.399	125.924	0	0	0	0	0	0	0	0	861.399	125.924
483	Купување на мебел	1.019.954	933.970	0	0	0	0	0	0	0	0	1.019.954	933.970
485	Вложувања и нефинансиски средства	2.068.000	102.671	0	0	0	0	0	0	0	0	2.068.000	102.671

<b>2</b>	<b>СПРЕЧУВАЊЕ НА КОРУПЦИЈА И СУДИР НА ИНТЕРЕСИ</b>	<b>63.862.000</b>	<b>57.527.018</b>	<b>0</b>	<b>0</b>	<b>0</b>	<b>0</b>	<b>0</b>	<b>0</b>	<b>0</b>	<b>0</b>	<b>63.862.000</b>	<b>57.527.018</b>
<b>20</b>	<b>СПРЕЧУВАЊЕ НА КОРУПЦИЈА И СУДИР НА ИНТЕРЕСИ</b>	<b>63.862.000</b>	<b>57.527.018</b>	<b>0</b>	<b>0</b>	<b>0</b>	<b>0</b>	<b>0</b>	<b>0</b>	<b>0</b>	<b>0</b>	<b>63.862.000</b>	<b>57.527.018</b>
<b>40</b>	<b>ПЛАТИ И НАДОМЕСТОЦИ</b>	<b>49.583.647</b>	<b>47.228.815</b>	<b>0</b>	<b>0</b>	<b>0</b>	<b>0</b>	<b>0</b>	<b>0</b>	<b>0</b>	<b>0</b>	<b>49.583.647</b>	<b>47.228.815</b>
401	Основни плати	35.596.647	33.615.188	0	0	0	0	0	0	0	0	35.596.647	33.615.188
402	Придонеси за социјално осигурување	13.507.000	13.133.627	0	0	0	0	0	0	0	0	13.507.000	13.133.627
404	Надоместоци	480.000	480.000	0	0	0	0	0	0	0	0	480.000	480.000
<b>42</b>	<b>СТОКИ И УСЛУГИ</b>	<b>10.219.000</b>	<b>9.039.956</b>	<b>0</b>	<b>0</b>	<b>0</b>	<b>0</b>	<b>0</b>	<b>0</b>	<b>0</b>	<b>0</b>	<b>10.219.000</b>	<b>9.039.956</b>
420	Патни и дневни расходи	2.480.000	2.402.714	0	0	0	0	0	0	0	0	2.480.000	2.402.714
421	Комунални услуги, греење, комуникација и транспорт	3.550.000	3.549.555	0	0	0	0	0	0	0	0	3.550.000	3.549.555
423	Материјали и ситен инвентар	800.000	508.345	0	0	0	0	0	0	0	0	800.000	508.345
424	Поправки и тековно одржување	1.700.000	1.280.063	0	0	0	0	0	0	0	0	1.700.000	1.280.063

Раздел Програма Подпрограма Категорија Ставка	О П И С	Б У Џ Е Т 2023											
		Расходи на Основен буџет				Расходи од самофинансирачки активности		Расходи од заеми		Расходи од донации		Вкупно расходи	
		Планирано	Реализирано	Планирано	Реализирано	Планирано	Реализирано	Планирано	Реализирано	Планирано	Реализирано	Планирано	Реализирано
425	Договорни услуги	1.106.000	730.924	0	0	0	0	0	0	0	0	1.106.000	730.924
426	Други тековни расходи	583.000	568.355	0	0	0	0	0	0	0	0	583.000	568.355
<b>46</b>	<b>СУБВЕНЦИИ И ТРАНСФЕРИ</b>	<b>110.000</b>	<b>95.682</b>	<b>0</b>	<b>0</b>	<b>0</b>	<b>0</b>	<b>0</b>	<b>0</b>	<b>0</b>	<b>0</b>	<b>110.000</b>	<b>95.682</b>
464	Разни трансфери	110.000	95.682	0	0	0	0	0	0	0	0	110.000	95.682
<b>48</b>	<b>КАПИТАЛНИ РАСХОДИ</b>	<b>3.949.353</b>	<b>1.162.565</b>	<b>0</b>	<b>0</b>	<b>0</b>	<b>0</b>	<b>0</b>	<b>0</b>	<b>0</b>	<b>0</b>	<b>3.949.353</b>	<b>1.162.565</b>
480	Купување на опрема и машини	861.399	125.924	0	0	0	0	0	0	0	0	861.399	125.924
483	Купување на мебел	1.019.954	933.970	0	0	0	0	0	0	0	0	1.019.954	933.970
485	Вложувања и нефинансиски средства	2.068.000	102.671	0	0	0	0	0	0	0	0	2.068.000	102.671

Раздел Програма Подпрограма Категорија Ставка	О П И С	Б У Џ Е Т 2023											
		Расходи на Основен буџет				Расходи од самофинансирачки активности		Расходи од заеми		Расходи од донации		Вкупно расходи	
		Планирано	Реализирано	Планирано	Реализирано	Планирано	Реализирано	Планирано	Реализирано	Планирано	Реализирано	Планирано	Реализирано

<b>02004</b>	<b>ДРЖАВНА ИЗБОРНА КОМИСИЈА</b>	<b>80.184.000</b>	<b>78.617.893</b>	<b>0</b>	<b>0</b>	<b>0</b>	<b>0</b>	<b>0</b>	<b>0</b>	<b>0</b>	<b>0</b>	<b>80.184.000</b>	<b>78.617.893</b>
--------------	---------------------------------	-------------------	-------------------	----------	----------	----------	----------	----------	----------	----------	----------	-------------------	-------------------

<b>2</b>	<b>ДРЖАВНА ИЗБОРНА КОМИСИЈА</b>	<b>80.184.000</b>	<b>78.617.893</b>	<b>0</b>	<b>0</b>	<b>0</b>	<b>0</b>	<b>0</b>	<b>0</b>	<b>0</b>	<b>0</b>	<b>80.184.000</b>	<b>78.617.893</b>
----------	---------------------------------	-------------------	-------------------	----------	----------	----------	----------	----------	----------	----------	----------	-------------------	-------------------

20	ДРЖАВНА ИЗБОРНА КОМИСИЈА	80.184.000	78.617.893	0	0	0	0	0	0	0	0	80.184.000	78.617.893
----	--------------------------	------------	------------	---	---	---	---	---	---	---	---	------------	------------

РАСХОДИ													
<b>40</b>	<b>ПЛАТИ И НАДОМЕСТОЦИ</b>	<b>57.971.885</b>	<b>57.828.429</b>	<b>0</b>	<b>0</b>	<b>0</b>	<b>0</b>	<b>0</b>	<b>0</b>	<b>0</b>	<b>0</b>	<b>57.971.885</b>	<b>57.828.429</b>
401	Основни плати	41.069.800	41.032.438	0	0	0	0	0	0	0	0	41.069.800	41.032.438
402	Придонеси за социјално осигурување	16.019.863	15.925.991	0	0	0	0	0	0	0	0	16.019.863	15.925.991
404	Надоместоци	882.222	870.000	0	0	0	0	0	0	0	0	882.222	870.000
<b>42</b>	<b>СТОКИ И УСЛУГИ</b>	<b>18.975.000</b>	<b>17.918.624</b>	<b>0</b>	<b>0</b>	<b>0</b>	<b>0</b>	<b>0</b>	<b>0</b>	<b>0</b>	<b>0</b>	<b>18.975.000</b>	<b>17.918.624</b>
420	Патни и дневни расходи	1.400.000	826.210	0	0	0	0	0	0	0	0	1.400.000	826.210
421	Комунални услуги, греење, комуникација и транспорт	7.985.000	7.978.139	0	0	0	0	0	0	0	0	7.985.000	7.978.139
423	Материјали и ситен инвентар	250.000	237.416	0	0	0	0	0	0	0	0	250.000	237.416
424	Поправки и тековно одржување	1.200.000	1.085.249	0	0	0	0	0	0	0	0	1.200.000	1.085.249
425	Договорни услуги	7.140.000	6.806.764	0	0	0	0	0	0	0	0	7.140.000	6.806.764
426	Други тековни расходи	1.000.000	984.846	0	0	0	0	0	0	0	0	1.000.000	984.846
<b>46</b>	<b>СУБВЕНЦИИ И ТРАНСФЕРИ</b>	<b>510.789</b>	<b>510.789</b>	<b>0</b>	<b>0</b>	<b>0</b>	<b>0</b>	<b>0</b>	<b>0</b>	<b>0</b>	<b>0</b>	<b>510.789</b>	<b>510.789</b>
464	Разни трансфери	284.662	284.662	0	0	0	0	0	0	0	0	284.662	284.662
465	Исплата по извршни исправи	226.127	226.127	0	0	0	0	0	0	0	0	226.127	226.127
<b>48</b>	<b>КАПИТАЛНИ РАСХОДИ</b>	<b>2.726.326</b>	<b>2.360.051</b>	<b>0</b>	<b>0</b>	<b>0</b>	<b>0</b>	<b>0</b>	<b>0</b>	<b>0</b>	<b>0</b>	<b>2.726.326</b>	<b>2.360.051</b>
480	Купување на опрема и машини	360.326	360.326	0	0	0	0	0	0	0	0	360.326	360.326
485	Вложувања и нефинансиски средства	2.366.000	1.999.725	0	0	0	0	0	0	0	0	2.366.000	1.999.725

<b>2</b>	<b>ДРЖАВНА ИЗБОРНА КОМИСИЈА</b>	<b>80.184.000</b>	<b>78.617.893</b>	<b>0</b>	<b>0</b>	<b>0</b>	<b>0</b>	<b>0</b>	<b>0</b>	<b>0</b>	<b>0</b>	<b>80.184.000</b>	<b>78.617.893</b>
----------	---------------------------------	-------------------	-------------------	----------	----------	----------	----------	----------	----------	----------	----------	-------------------	-------------------

<b>20</b>	<b>ДРЖАВНА ИЗБОРНА КОМИСИЈА</b>	<b>80.184.000</b>	<b>78.617.893</b>	<b>0</b>	<b>0</b>	<b>0</b>	<b>0</b>	<b>0</b>	<b>0</b>	<b>0</b>	<b>0</b>	<b>80.184.000</b>	<b>78.617.893</b>
-----------	---------------------------------	-------------------	-------------------	----------	----------	----------	----------	----------	----------	----------	----------	-------------------	-------------------

<b>40</b>	<b>ПЛАТИ И НАДОМЕСТОЦИ</b>	<b>57.971.885</b>	<b>57.828.429</b>	<b>0</b>	<b>0</b>	<b>0</b>	<b>0</b>	<b>0</b>	<b>0</b>	<b>0</b>	<b>0</b>	<b>57.971.885</b>	<b>57.828.429</b>
-----------	----------------------------	-------------------	-------------------	----------	----------	----------	----------	----------	----------	----------	----------	-------------------	-------------------

401	Основни плати	41.069.800	41.032.438	0	0	0	0	0	0	0	0	41.069.800	41.032.438
-----	---------------	------------	------------	---	---	---	---	---	---	---	---	------------	------------

402	Придонеси за социјално осигурување	16.019.863	15.925.991	0	0	0	0	0	0	0	0	16.019.863	15.925.991
-----	------------------------------------	------------	------------	---	---	---	---	---	---	---	---	------------	------------

404	Надоместоци	882.222	870.000	0	0	0	0	0	0	0	0	882.222	870.000
-----	-------------	---------	---------	---	---	---	---	---	---	---	---	---------	---------

<b>42</b>	<b>СТОКИ И УСЛУГИ</b>	<b>18.975.000</b>	<b>17.918.624</b>	<b>0</b>	<b>0</b>	<b>0</b>	<b>0</b>	<b>0</b>	<b>0</b>	<b>0</b>	<b>0</b>	<b>18.975.000</b>	<b>17.918.624</b>
-----------	-----------------------	-------------------	-------------------	----------	----------	----------	----------	----------	----------	----------	----------	-------------------	-------------------

420	Патни и дневни расходи	1.400.000	826.210	0	0	0	0	0	0	0	0	1.400.000	826.210
-----	------------------------	-----------	---------	---	---	---	---	---	---	---	---	-----------	---------

421	Комунални услуги, греење, комуникација и транспорт	7.985.000	7.978.139	0	0	0	0	0	0	0	0	7.985.000	7.978.139
-----	--	-----------	-----------	---	---	---	---	---	---	---	---	-----------	-----------

423	Материјали и ситен инвентар	250.000	237.416	0	0	0	0	0	0	0	0	250.000	237.416
-----	-----------------------------	---------	---------	---	---	---	---	---	---	---	---	---------	---------

424	Поправки и тековно одржување	1.200.000	1.085.249	0	0	0	0	0	0	0	0	1.200.000	1.085.249
-----	------------------------------	-----------	-----------	---	---	---	---	---	---	---	---	-----------	-----------

425	Договорни услуги	7.140.000	6.806.764	0	0	0	0	0	0	0	0	7.140.000	6.806.764
-----	------------------	-----------	-----------	---	---	---	---	---	---	---	---	-----------	-----------

Раздел Програма Подпрограма Категорија Ставка	О П И С	Б У Џ Е Т 2023												
		Расходи на Основен буџет				Расходи од самофинансирачки активности		Расходи од заеми		Расходи од донации		Вкупно расходи		
		Планирано	Реализирано	Планирано	Реализирано	Планирано	Реализирано	Планирано	Реализирано	Планирано	Реализирано	Планирано	Реализирано	
426	Други тековни расходи	1.000.000	984.846	0	0	0	0	0	0	0	0	0	1.000.000	984.846
<b>46</b>	<b>СУБВЕНЦИИ И ТРАНСФЕРИ</b>	<b>510.789</b>	<b>510.789</b>	<b>0</b>	<b>0</b>	<b>0</b>	<b>0</b>	<b>0</b>	<b>0</b>	<b>0</b>	<b>0</b>	<b>0</b>	<b>510.789</b>	<b>510.789</b>
464	Разни трансфери	284.662	284.662	0	0	0	0	0	0	0	0	0	284.662	284.662
465	Исплата по извршни исправи	226.127	226.127	0	0	0	0	0	0	0	0	0	226.127	226.127
<b>48</b>	<b>КАПИТАЛНИ РАСХОДИ</b>	<b>2.726.326</b>	<b>2.360.051</b>	<b>0</b>	<b>0</b>	<b>0</b>	<b>0</b>	<b>0</b>	<b>0</b>	<b>0</b>	<b>0</b>	<b>0</b>	<b>2.726.326</b>	<b>2.360.051</b>
480	Купување на опрема и машини	360.326	360.326	0	0	0	0	0	0	0	0	0	360.326	360.326
485	Вложувања и нефинансиски средства	2.366.000	1.999.725	0	0	0	0	0	0	0	0	0	2.366.000	1.999.725

Раздел Програма Подпрограма Категорија Ставка	О П И С	Б У Џ Е Т 2023											
		Расходи на Основен буџет				Расходи од самофинансирачки активности		Расходи од заеми		Расходи од донации		Вкупно расходи	
		Планирано	Реализирано	Планирано	Реализирано	Планирано	Реализирано	Планирано	Реализирано	Планирано	Реализирано	Планирано	Реализирано
<b>02005</b>	<b>КОМИСИЈА ЗА ЗАШТИТА НА КОНКУРЕНЦИЈА</b>	<b>26.719.000</b>	<b>25.403.637</b>	<b>0</b>	<b>0</b>	<b>0</b>	<b>0</b>	<b>0</b>	<b>0</b>	<b>0</b>	<b>0</b>	<b>26.719.000</b>	<b>25.403.637</b>
<b>2</b>	<b>ЗАШТИТА НА КОНКУРЕНЦИЈАТА</b>	<b>26.719.000</b>	<b>25.403.637</b>	<b>0</b>	<b>0</b>	<b>0</b>	<b>0</b>	<b>0</b>	<b>0</b>	<b>0</b>	<b>0</b>	<b>26.719.000</b>	<b>25.403.637</b>
20	ЗАШТИТА НА КОНКУРЕНЦИЈАТА	26.719.000	25.403.637	0	0	0	0	0	0	0	0	26.719.000	25.403.637
<b>РАСХОДИ</b>													
<b>40</b>	<b>ПЛАТИ И НАДОМЕСТОЦИ</b>	<b>22.130.000</b>	<b>21.156.772</b>	<b>0</b>	<b>0</b>	<b>0</b>	<b>0</b>	<b>0</b>	<b>0</b>	<b>0</b>	<b>0</b>	<b>22.130.000</b>	<b>21.156.772</b>
401	Основни плати	15.987.000	15.074.434	0	0	0	0	0	0	0	0	15.987.000	15.074.434
402	Придонеси за социјално осигурување	5.913.000	5.852.338	0	0	0	0	0	0	0	0	5.913.000	5.852.338
404	Надоместоци	230.000	230.000	0	0	0	0	0	0	0	0	230.000	230.000
<b>42</b>	<b>СТОКИ И УСЛУГИ</b>	<b>4.049.000</b>	<b>3.775.415</b>	<b>0</b>	<b>0</b>	<b>0</b>	<b>0</b>	<b>0</b>	<b>0</b>	<b>0</b>	<b>0</b>	<b>4.049.000</b>	<b>3.775.415</b>
420	Патни и дневни расходи	1.120.000	1.119.929	0	0	0	0	0	0	0	0	1.120.000	1.119.929
421	Комунални услуги, греење, комуникација и транспорт	1.633.000	1.632.901	0	0	0	0	0	0	0	0	1.633.000	1.632.901
423	Материјали и ситен инвентар	119.000	118.968	0	0	0	0	0	0	0	0	119.000	118.968
424	Поправки и тековно одржување	151.000	127.222	0	0	0	0	0	0	0	0	151.000	127.222
425	Договорни услуги	960.000	719.703	0	0	0	0	0	0	0	0	960.000	719.703
426	Други тековни расходи	66.000	56.692	0	0	0	0	0	0	0	0	66.000	56.692
<b>48</b>	<b>КАПИТАЛНИ РАСХОДИ</b>	<b>540.000</b>	<b>471.450</b>	<b>0</b>	<b>0</b>	<b>0</b>	<b>0</b>	<b>0</b>	<b>0</b>	<b>0</b>	<b>0</b>	<b>540.000</b>	<b>471.450</b>
480	Купување на опрема и машини	540.000	471.450	0	0	0	0	0	0	0	0	540.000	471.450
<b>2</b>	<b>ЗАШТИТА НА КОНКУРЕНЦИЈАТА</b>	<b>26.719.000</b>	<b>25.403.637</b>	<b>0</b>	<b>0</b>	<b>0</b>	<b>0</b>	<b>0</b>	<b>0</b>	<b>0</b>	<b>0</b>	<b>26.719.000</b>	<b>25.403.637</b>
<b>20</b>	<b>ЗАШТИТА НА КОНКУРЕНЦИЈАТА</b>	<b>26.719.000</b>	<b>25.403.637</b>	<b>0</b>	<b>0</b>	<b>0</b>	<b>0</b>	<b>0</b>	<b>0</b>	<b>0</b>	<b>0</b>	<b>26.719.000</b>	<b>25.403.637</b>
<b>40</b>	<b>ПЛАТИ И НАДОМЕСТОЦИ</b>	<b>22.130.000</b>	<b>21.156.772</b>	<b>0</b>	<b>0</b>	<b>0</b>	<b>0</b>	<b>0</b>	<b>0</b>	<b>0</b>	<b>0</b>	<b>22.130.000</b>	<b>21.156.772</b>
401	Основни плати	15.987.000	15.074.434	0	0	0	0	0	0	0	0	15.987.000	15.074.434
402	Придонеси за социјално осигурување	5.913.000	5.852.338	0	0	0	0	0	0	0	0	5.913.000	5.852.338
404	Надоместоци	230.000	230.000	0	0	0	0	0	0	0	0	230.000	230.000
<b>42</b>	<b>СТОКИ И УСЛУГИ</b>	<b>4.049.000</b>	<b>3.775.415</b>	<b>0</b>	<b>0</b>	<b>0</b>	<b>0</b>	<b>0</b>	<b>0</b>	<b>0</b>	<b>0</b>	<b>4.049.000</b>	<b>3.775.415</b>
420	Патни и дневни расходи	1.120.000	1.119.929	0	0	0	0	0	0	0	0	1.120.000	1.119.929
421	Комунални услуги, греење, комуникација и транспорт	1.633.000	1.632.901	0	0	0	0	0	0	0	0	1.633.000	1.632.901
423	Материјали и ситен инвентар	119.000	118.968	0	0	0	0	0	0	0	0	119.000	118.968
424	Поправки и тековно одржување	151.000	127.222	0	0	0	0	0	0	0	0	151.000	127.222
425	Договорни услуги	960.000	719.703	0	0	0	0	0	0	0	0	960.000	719.703
426	Други тековни расходи	66.000	56.692	0	0	0	0	0	0	0	0	66.000	56.692
<b>48</b>	<b>КАПИТАЛНИ РАСХОДИ</b>	<b>540.000</b>	<b>471.450</b>	<b>0</b>	<b>0</b>	<b>0</b>	<b>0</b>	<b>0</b>	<b>0</b>	<b>0</b>	<b>0</b>	<b>540.000</b>	<b>471.450</b>
480	Купување на опрема и машини	540.000	471.450	0	0	0	0	0	0	0	0	540.000	471.450

Раздел Програма Подпрограма Категорија Ставка	О П И С	Б У Џ Е Т 2023											
		Расходи на Основен буџет				Расходи од самофинансирачки активности		Расходи од заеми		Расходи од донации		Вкупно расходи	
		Планирано	Реализирано	Планирано	Реализирано	Планирано	Реализирано	Планирано	Реализирано	Планирано	Реализирано	Планирано	Реализирано

<b>02006</b>	<b>АГЕНЦИЈА ЗА ЗАШТИТА НА ЛИЧНИТЕ ПОДАТОЦИ</b>	<b>17.305.000</b>	<b>16.271.543</b>	<b>3.500.000</b>	<b>93.932</b>	<b>0</b>	<b>0</b>	<b>0</b>	<b>0</b>	<b>0</b>	<b>0</b>	<b>20.805.000</b>	<b>16.365.475</b>
--------------	--	-------------------	-------------------	------------------	---------------	----------	----------	----------	----------	----------	----------	-------------------	-------------------

<b>2</b>	<b>ЗАШТИТА НА ЛИЧНИ ПОДАТОЦИ</b>	<b>17.305.000</b>	<b>16.271.543</b>	<b>3.500.000</b>	<b>93.932</b>	<b>0</b>	<b>0</b>	<b>0</b>	<b>0</b>	<b>0</b>	<b>0</b>	<b>20.805.000</b>	<b>16.365.475</b>
----------	----------------------------------	-------------------	-------------------	------------------	---------------	----------	----------	----------	----------	----------	----------	-------------------	-------------------

20	ЗАШТИТА НА ЛИЧНИ ПОДАТОЦИ	17.305.000	16.271.543	3.500.000	93.932	0	0	0	0	0	0	20.805.000	16.365.475
----	---------------------------	------------	------------	-----------	--------	---	---	---	---	---	---	------------	------------

РАСХОДИ													
<b>40</b>	<b>ПЛАТИ И НАДОМЕСТОЦИ</b>	<b>13.050.000</b>	<b>12.846.770</b>	<b>0</b>	<b>0</b>	<b>0</b>	<b>0</b>	<b>0</b>	<b>0</b>	<b>0</b>	<b>0</b>	<b>13.050.000</b>	<b>12.846.770</b>
401	Основни плати	9.264.000	9.107.655	0	0	0	0	0	0	0	0	9.264.000	9.107.655
402	Придонеси за социјално осигурување	3.596.000	3.549.115	0	0	0	0	0	0	0	0	3.596.000	3.549.115
404	Надоместоци	190.000	190.000	0	0	0	0	0	0	0	0	190.000	190.000
<b>42</b>	<b>СТОКИ И УСЛУГИ</b>	<b>3.910.000</b>	<b>3.214.745</b>	<b>1.600.000</b>	<b>93.932</b>	<b>0</b>	<b>0</b>	<b>0</b>	<b>0</b>	<b>0</b>	<b>0</b>	<b>5.510.000</b>	<b>3.308.677</b>
420	Патни и дневни расходи	400.000	286.690	300.000	0	0	0	0	0	0	0	700.000	286.690
421	Комунални услуги, греење, комуникација и транспорт	1.974.000	1.765.715	250.000	49.405	0	0	0	0	0	0	2.224.000	1.815.120
423	Материјали и ситен инвентар	400.000	326.213	200.000	0	0	0	0	0	0	0	600.000	326.213
424	Поправки и тековно одржување	400.000	400.000	250.000	16.115	0	0	0	0	0	0	650.000	416.115
425	Договорни услуги	436.000	236.753	300.000	0	0	0	0	0	0	0	736.000	236.753
426	Други тековни расходи	300.000	199.374	300.000	28.412	0	0	0	0	0	0	600.000	227.786
<b>46</b>	<b>СУБВЕНЦИИ И ТРАНСФЕРИ</b>	<b>165.000</b>	<b>93.252</b>	<b>0</b>	<b>0</b>	<b>0</b>	<b>0</b>	<b>0</b>	<b>0</b>	<b>0</b>	<b>0</b>	<b>165.000</b>	<b>93.252</b>
464	Разни трансфери	165.000	93.252	0	0	0	0	0	0	0	0	165.000	93.252
<b>48</b>	<b>КАПИТАЛНИ РАСХОДИ</b>	<b>180.000</b>	<b>116.776</b>	<b>1.900.000</b>	<b>0</b>	<b>0</b>	<b>0</b>	<b>0</b>	<b>0</b>	<b>0</b>	<b>0</b>	<b>2.080.000</b>	<b>116.776</b>
480	Купување на опрема и машини	100.000	48.354	1.200.000	0	0	0	0	0	0	0	1.300.000	48.354
483	Купување на мебел	0	0	300.000	0	0	0	0	0	0	0	300.000	0
485	Вложувања и нефинансиски средства	80.000	68.422	300.000	0	0	0	0	0	0	0	380.000	68.422
486	Купување на возила	0	0	100.000	0	0	0	0	0	0	0	100.000	0

<b>2</b>	<b>ЗАШТИТА НА ЛИЧНИ ПОДАТОЦИ</b>	<b>17.305.000</b>	<b>16.271.543</b>	<b>3.500.000</b>	<b>93.932</b>	<b>0</b>	<b>0</b>	<b>0</b>	<b>0</b>	<b>0</b>	<b>0</b>	<b>20.805.000</b>	<b>16.365.475</b>
----------	----------------------------------	-------------------	-------------------	------------------	---------------	----------	----------	----------	----------	----------	----------	-------------------	-------------------

<b>20</b>	<b>ЗАШТИТА НА ЛИЧНИ ПОДАТОЦИ</b>	<b>17.305.000</b>	<b>16.271.543</b>	<b>3.500.000</b>	<b>93.932</b>	<b>0</b>	<b>0</b>	<b>0</b>	<b>0</b>	<b>0</b>	<b>0</b>	<b>20.805.000</b>	<b>16.365.475</b>
-----------	----------------------------------	-------------------	-------------------	------------------	---------------	----------	----------	----------	----------	----------	----------	-------------------	-------------------

<b>40</b>	<b>ПЛАТИ И НАДОМЕСТОЦИ</b>	<b>13.050.000</b>	<b>12.846.770</b>	<b>0</b>	<b>0</b>	<b>0</b>	<b>0</b>	<b>0</b>	<b>0</b>	<b>0</b>	<b>0</b>	<b>13.050.000</b>	<b>12.846.770</b>
-----------	----------------------------	-------------------	-------------------	----------	----------	----------	----------	----------	----------	----------	----------	-------------------	-------------------

401	Основни плати	9.264.000	9.107.655	0	0	0	0	0	0	0	0	9.264.000	9.107.655
-----	---------------	-----------	-----------	---	---	---	---	---	---	---	---	-----------	-----------

402	Придонеси за социјално осигурување	3.596.000	3.549.115	0	0	0	0	0	0	0	0	3.596.000	3.549.115
-----	------------------------------------	-----------	-----------	---	---	---	---	---	---	---	---	-----------	-----------

404	Надоместоци	190.000	190.000	0	0	0	0	0	0	0	0	190.000	190.000
-----	-------------	---------	---------	---	---	---	---	---	---	---	---	---------	---------

<b>42</b>	<b>СТОКИ И УСЛУГИ</b>	<b>3.910.000</b>	<b>3.214.745</b>	<b>1.600.000</b>	<b>93.932</b>	<b>0</b>	<b>0</b>	<b>0</b>	<b>0</b>	<b>0</b>	<b>0</b>	<b>5.510.000</b>	<b>3.308.677</b>
-----------	-----------------------	------------------	------------------	------------------	---------------	----------	----------	----------	----------	----------	----------	------------------	------------------

420	Патни и дневни расходи	400.000	286.690	300.000	0	0	0	0	0	0	0	700.000	286.690
-----	------------------------	---------	---------	---------	---	---	---	---	---	---	---	---------	---------

421	Комунални услуги, греење, комуникација и транспорт	1.974.000	1.765.715	250.000	49.405	0	0	0	0	0	0	2.224.000	1.815.120
-----	--	-----------	-----------	---------	--------	---	---	---	---	---	---	-----------	-----------

423	Материјали и ситен инвентар	400.000	326.213	200.000	0	0	0	0	0	0	0	600.000	326.213
-----	-----------------------------	---------	---------	---------	---	---	---	---	---	---	---	---------	---------

424	Поправки и тековно одржување	400.000	400.000	250.000	16.115	0	0	0	0	0	0	650.000	416.115
-----	------------------------------	---------	---------	---------	--------	---	---	---	---	---	---	---------	---------

Раздел	Програма Подпрограма Категорија Ставка	О П И С	Б У Џ Е Т 2023											
			Расходи на Основен буџет				Расходи од самофинансирачки активности		Расходи од заеми		Расходи од донации		Вкупно расходи	
			Планирано	Реализирано	Планирано	Реализирано	Планирано	Реализирано	Планирано	Реализирано	Планирано	Реализирано	Планирано	Реализирано
425	Договорни услуги		436.000	236.753	300.000	0	0	0	0	0	0	0	736.000	236.753
426	Други тековни расходи		300.000	199.374	300.000	28.412	0	0	0	0	0	0	600.000	227.786
<b>46</b>	<b>СУБВЕНЦИИ И ТРАНСФЕРИ</b>		<b>165.000</b>	<b>93.252</b>	<b>0</b>	<b>0</b>	<b>0</b>	<b>0</b>	<b>0</b>	<b>0</b>	<b>0</b>	<b>0</b>	<b>165.000</b>	<b>93.252</b>
464	Разни трансфери		165.000	93.252	0	0	0	0	0	0	0	0	165.000	93.252
<b>48</b>	<b>КАПИТАЛНИ РАСХОДИ</b>		<b>180.000</b>	<b>116.776</b>	<b>1.900.000</b>	<b>0</b>	<b>0</b>	<b>0</b>	<b>0</b>	<b>0</b>	<b>0</b>	<b>0</b>	<b>2.080.000</b>	<b>116.776</b>
480	Купување на опрема и машини		100.000	48.354	1.200.000	0	0	0	0	0	0	0	1.300.000	48.354
483	Купување на мебел		0	0	300.000	0	0	0	0	0	0	0	300.000	0
485	Вложувања и нефинансиски средства		80.000	68.422	300.000	0	0	0	0	0	0	0	380.000	68.422
486	Купување на возила		0	0	100.000	0	0	0	0	0	0	0	100.000	0



Раздел Програма Подпрограма Категорија Ставка	О П И С	Б У Џ Е Т 2023											
		Расходи на Основен буџет				Расходи од самофинансирачки активности		Расходи од заеми		Расходи од донации		Вкупно расходи	
		Планирано	Реализирано	Планирано	Реализирано	Планирано	Реализирано	Планирано	Реализирано	Планирано	Реализирано	Планирано	Реализирано
<b>02007</b>	<b>ДРЖАВНА КОМИСИЈА ЗА ЖАЛБИ ПО ЈАВНИ НАБАВКИ</b>	<b>19.996.000</b>	<b>18.110.615</b>	<b>0</b>	<b>0</b>	<b>0</b>	<b>0</b>	<b>0</b>	<b>0</b>	<b>0</b>	<b>0</b>	<b>19.996.000</b>	<b>18.110.615</b>
<b>2</b>	<b>РЕШАВАЊЕ ПО ЖАЛБИ ВО ПОСТАПКИТЕ ЗА ЈАВНИ НАБАВКИ</b>	<b>19.996.000</b>	<b>18.110.615</b>	<b>0</b>	<b>0</b>	<b>0</b>	<b>0</b>	<b>0</b>	<b>0</b>	<b>0</b>	<b>0</b>	<b>19.996.000</b>	<b>18.110.615</b>
20	РЕШАВАЊЕ ПО ЖАЛБИ ВО ПОСТАПКИТЕ ЗА ЈАВНИ НАБАВКИ	19.996.000	18.110.615	0	0	0	0	0	0	0	0	19.996.000	18.110.615
<b>РАСХОДИ</b>													
<b>40</b>	<b>ПЛАТИ И НАДОМЕСТОЦИ</b>	<b>16.691.000</b>	<b>15.651.871</b>	<b>0</b>	<b>0</b>	<b>0</b>	<b>0</b>	<b>0</b>	<b>0</b>	<b>0</b>	<b>0</b>	<b>16.691.000</b>	<b>15.651.871</b>
401	Основни плати	12.060.000	11.179.792	0	0	0	0	0	0	0	0	12.060.000	11.179.792
402	Придонеси за социјално осигурување	4.461.000	4.342.079	0	0	0	0	0	0	0	0	4.461.000	4.342.079
404	Надоместоци	170.000	130.000	0	0	0	0	0	0	0	0	170.000	130.000
<b>42</b>	<b>СТОКИ И УСЛУГИ</b>	<b>2.281.188</b>	<b>1.563.225</b>	<b>0</b>	<b>0</b>	<b>0</b>	<b>0</b>	<b>0</b>	<b>0</b>	<b>0</b>	<b>0</b>	<b>2.281.188</b>	<b>1.563.225</b>
420	Патни и дневни расходи	130.000	116.036	0	0	0	0	0	0	0	0	130.000	116.036
421	Комунални услуги, греење, комуникација и транспорт	720.000	336.638	0	0	0	0	0	0	0	0	720.000	336.638
423	Материјали и ситен инвентар	100.000	97.687	0	0	0	0	0	0	0	0	100.000	97.687
424	Поправки и тековно одржување	250.000	245.058	0	0	0	0	0	0	0	0	250.000	245.058
425	Договорни услуги	1.030.604	728.534	0	0	0	0	0	0	0	0	1.030.604	728.534
426	Други тековни расходи	50.584	39.272	0	0	0	0	0	0	0	0	50.584	39.272
<b>46</b>	<b>СУБВЕНЦИИ И ТРАНСФЕРИ</b>	<b>378.812</b>	<b>373.162</b>	<b>0</b>	<b>0</b>	<b>0</b>	<b>0</b>	<b>0</b>	<b>0</b>	<b>0</b>	<b>0</b>	<b>378.812</b>	<b>373.162</b>
464	Разни трансфери	238.257	232.607	0	0	0	0	0	0	0	0	238.257	232.607
465	Исплата по извршни исправи	140.555	140.555	0	0	0	0	0	0	0	0	140.555	140.555
<b>48</b>	<b>КАПИТАЛНИ РАСХОДИ</b>	<b>645.000</b>	<b>522.357</b>	<b>0</b>	<b>0</b>	<b>0</b>	<b>0</b>	<b>0</b>	<b>0</b>	<b>0</b>	<b>0</b>	<b>645.000</b>	<b>522.357</b>
480	Купување на опрема и машини	240.000	207.493	0	0	0	0	0	0	0	0	240.000	207.493
482	Други градежни објекти	173.000	172.620	0	0	0	0	0	0	0	0	173.000	172.620
485	Вложувања и нефинансиски средства	232.000	142.244	0	0	0	0	0	0	0	0	232.000	142.244
<b>2</b>	<b>РЕШАВАЊЕ ПО ЖАЛБИ ВО ПОСТАПКИТЕ ЗА ЈАВНИ НАБАВКИ</b>	<b>19.996.000</b>	<b>18.110.615</b>	<b>0</b>	<b>0</b>	<b>0</b>	<b>0</b>	<b>0</b>	<b>0</b>	<b>0</b>	<b>0</b>	<b>19.996.000</b>	<b>18.110.615</b>
<b>20</b>	<b>РЕШАВАЊЕ ПО ЖАЛБИ ВО ПОСТАПКИТЕ ЗА ЈАВНИ НАБАВКИ</b>	<b>19.996.000</b>	<b>18.110.615</b>	<b>0</b>	<b>0</b>	<b>0</b>	<b>0</b>	<b>0</b>	<b>0</b>	<b>0</b>	<b>0</b>	<b>19.996.000</b>	<b>18.110.615</b>
<b>40</b>	<b>ПЛАТИ И НАДОМЕСТОЦИ</b>	<b>16.691.000</b>	<b>15.651.871</b>	<b>0</b>	<b>0</b>	<b>0</b>	<b>0</b>	<b>0</b>	<b>0</b>	<b>0</b>	<b>0</b>	<b>16.691.000</b>	<b>15.651.871</b>
401	Основни плати	12.060.000	11.179.792	0	0	0	0	0	0	0	0	12.060.000	11.179.792
402	Придонеси за социјално осигурување	4.461.000	4.342.079	0	0	0	0	0	0	0	0	4.461.000	4.342.079
404	Надоместоци	170.000	130.000	0	0	0	0	0	0	0	0	170.000	130.000
<b>42</b>	<b>СТОКИ И УСЛУГИ</b>	<b>2.281.188</b>	<b>1.563.225</b>	<b>0</b>	<b>0</b>	<b>0</b>	<b>0</b>	<b>0</b>	<b>0</b>	<b>0</b>	<b>0</b>	<b>2.281.188</b>	<b>1.563.225</b>
420	Патни и дневни расходи	130.000	116.036	0	0	0	0	0	0	0	0	130.000	116.036
421	Комунални услуги, греење, комуникација и транспорт	720.000	336.638	0	0	0	0	0	0	0	0	720.000	336.638

Раздел Програма Подпрограма Категорија Ставка	О П И С	Б У Џ Е Т 2023												
		Расходи на Основен буџет				Расходи од самофинансирачки активности		Расходи од заеми		Расходи од донации		Вкупно расходи		
		Планирано	Реализирано	Планирано	Реализирано	Планирано	Реализирано	Планирано	Реализирано	Планирано	Реализирано	Планирано	Реализирано	
423	Материјали и ситен инвентар	100.000	97.687	0	0	0	0	0	0	0	0	0	100.000	97.687
424	Поправки и тековно одржување	250.000	245.058	0	0	0	0	0	0	0	0	0	250.000	245.058
425	Договорни услуги	1.030.604	728.534	0	0	0	0	0	0	0	0	0	1.030.604	728.534
426	Други тековни расходи	50.584	39.272	0	0	0	0	0	0	0	0	0	50.584	39.272
<b>46</b>	<b>СУБВЕНЦИИ И ТРАНСФЕРИ</b>	<b>378.812</b>	<b>373.162</b>	<b>0</b>	<b>0</b>	<b>0</b>	<b>0</b>	<b>0</b>	<b>0</b>	<b>0</b>	<b>0</b>	<b>0</b>	<b>378.812</b>	<b>373.162</b>
464	Разни трансфери	238.257	232.607	0	0	0	0	0	0	0	0	0	238.257	232.607
465	Исплата по извршни исправи	140.555	140.555	0	0	0	0	0	0	0	0	0	140.555	140.555
<b>48</b>	<b>КАПИТАЛНИ РАСХОДИ</b>	<b>645.000</b>	<b>522.357</b>	<b>0</b>	<b>0</b>	<b>0</b>	<b>0</b>	<b>0</b>	<b>0</b>	<b>0</b>	<b>0</b>	<b>0</b>	<b>645.000</b>	<b>522.357</b>
480	Купување на опрема и машини	240.000	207.493	0	0	0	0	0	0	0	0	0	240.000	207.493
482	Други градежни објекти	173.000	172.620	0	0	0	0	0	0	0	0	0	173.000	172.620
485	Вложувања и нефинансиски средства	232.000	142.244	0	0	0	0	0	0	0	0	0	232.000	142.244

Раздел Програма Подпрограма Категорија Ставка	О П И С	Б У Џ Е Т 2023											
		Расходи на Основен буџет				Расходи од самофинансирачки активности		Расходи од заеми		Расходи од донации		Вкупно расходи	
		Планирано	Реализирано	Планирано	Реализирано	Планирано	Реализирано	Планирано	Реализирано	Планирано	Реализирано	Планирано	Реализирано

<b>02009</b>	<b>РЕГУЛАТОРНА КОМИСИЈА ЗА ДОМУВАЊЕ</b>	<b>11.168.000</b>	<b>10.627.820</b>	<b>1.000.000</b>	<b>277.935</b>	<b>0</b>	<b>0</b>	<b>0</b>	<b>0</b>	<b>0</b>	<b>0</b>	<b>12.168.000</b>	<b>10.905.755</b>
--------------	---	-------------------	-------------------	------------------	----------------	----------	----------	----------	----------	----------	----------	-------------------	-------------------

<b>2</b>	<b>РЕГУЛАТОРНА КОМИСИЈА ЗА ДОМУВАЊЕ</b>	<b>11.168.000</b>	<b>10.627.820</b>	<b>1.000.000</b>	<b>277.935</b>	<b>0</b>	<b>0</b>	<b>0</b>	<b>0</b>	<b>0</b>	<b>0</b>	<b>12.168.000</b>	<b>10.905.755</b>
----------	---	-------------------	-------------------	------------------	----------------	----------	----------	----------	----------	----------	----------	-------------------	-------------------

20	РЕГУЛАТОРНА КОМИСИЈА ЗА ДОМУВАЊЕ	11.168.000	10.627.820	1.000.000	277.935	0	0	0	0	0	0	12.168.000	10.905.755
----	----------------------------------	------------	------------	-----------	---------	---	---	---	---	---	---	------------	------------

РАСХОДИ													
<b>40</b>	<b>ПЛАТИ И НАДОМЕСТОЦИ</b>	<b>9.090.000</b>	<b>8.644.728</b>	<b>0</b>	<b>0</b>	<b>0</b>	<b>0</b>	<b>0</b>	<b>0</b>	<b>0</b>	<b>0</b>	<b>9.090.000</b>	<b>8.644.728</b>
401	Основни плати	6.529.000	6.161.458	0	0	0	0	0	0	0	0	6.529.000	6.161.458
402	Придонеси за социјално осигурување	2.465.000	2.394.795	0	0	0	0	0	0	0	0	2.465.000	2.394.795
404	Надоместоци	96.000	88.475	0	0	0	0	0	0	0	0	96.000	88.475
<b>42</b>	<b>СТОКИ И УСЛУГИ</b>	<b>1.690.400</b>	<b>1.625.746</b>	<b>910.000</b>	<b>277.935</b>	<b>0</b>	<b>0</b>	<b>0</b>	<b>0</b>	<b>0</b>	<b>0</b>	<b>2.600.400</b>	<b>1.903.681</b>
420	Патни и дневни расходи	210.400	210.398	30.000	24.500	0	0	0	0	0	0	240.400	234.898
421	Комунални услуги, греење, комуникација и транспорт	750.000	685.819	320.000	0	0	0	0	0	0	0	1.070.000	685.819
423	Материјали и ситен инвентар	80.000	80.000	120.000	0	0	0	0	0	0	0	200.000	80.000
424	Поправки и тековно одржување	60.000	59.588	106.000	105.630	0	0	0	0	0	0	166.000	165.218
425	Договорни услуги	510.000	510.000	334.000	147.805	0	0	0	0	0	0	844.000	657.805
426	Други тековни расходи	80.000	79.941	0	0	0	0	0	0	0	0	80.000	79.941
<b>46</b>	<b>СУБВЕНЦИИ И ТРАНСФЕРИ</b>	<b>143.100</b>	<b>143.004</b>	<b>0</b>	<b>0</b>	<b>0</b>	<b>0</b>	<b>0</b>	<b>0</b>	<b>0</b>	<b>0</b>	<b>143.100</b>	<b>143.004</b>
464	Разни трансфери	143.100	143.004	0	0	0	0	0	0	0	0	143.100	143.004
<b>48</b>	<b>КАПИТАЛНИ РАСХОДИ</b>	<b>244.500</b>	<b>214.342</b>	<b>90.000</b>	<b>0</b>	<b>0</b>	<b>0</b>	<b>0</b>	<b>0</b>	<b>0</b>	<b>0</b>	<b>334.500</b>	<b>214.342</b>
480	Купување на опрема и машини	174.500	144.402	90.000	0	0	0	0	0	0	0	264.500	144.402
485	Вложувања и нефинансиски средства	70.000	69.940	0	0	0	0	0	0	0	0	70.000	69.940

<b>2</b>	<b>РЕГУЛАТОРНА КОМИСИЈА ЗА ДОМУВАЊЕ</b>	<b>11.168.000</b>	<b>10.627.820</b>	<b>1.000.000</b>	<b>277.935</b>	<b>0</b>	<b>0</b>	<b>0</b>	<b>0</b>	<b>0</b>	<b>0</b>	<b>12.168.000</b>	<b>10.905.755</b>
----------	---	-------------------	-------------------	------------------	----------------	----------	----------	----------	----------	----------	----------	-------------------	-------------------

<b>20</b>	<b>РЕГУЛАТОРНА КОМИСИЈА ЗА ДОМУВАЊЕ</b>	<b>11.168.000</b>	<b>10.627.820</b>	<b>1.000.000</b>	<b>277.935</b>	<b>0</b>	<b>0</b>	<b>0</b>	<b>0</b>	<b>0</b>	<b>0</b>	<b>12.168.000</b>	<b>10.905.755</b>
-----------	---	-------------------	-------------------	------------------	----------------	----------	----------	----------	----------	----------	----------	-------------------	-------------------

<b>40</b>	<b>ПЛАТИ И НАДОМЕСТОЦИ</b>	<b>9.090.000</b>	<b>8.644.728</b>	<b>0</b>	<b>0</b>	<b>0</b>	<b>0</b>	<b>0</b>	<b>0</b>	<b>0</b>	<b>0</b>	<b>9.090.000</b>	<b>8.644.728</b>
-----------	----------------------------	------------------	------------------	----------	----------	----------	----------	----------	----------	----------	----------	------------------	------------------

401	Основни плати	6.529.000	6.161.458	0	0	0	0	0	0	0	0	6.529.000	6.161.458
-----	---------------	-----------	-----------	---	---	---	---	---	---	---	---	-----------	-----------

402	Придонеси за социјално осигурување	2.465.000	2.394.795	0	0	0	0	0	0	0	0	2.465.000	2.394.795
-----	------------------------------------	-----------	-----------	---	---	---	---	---	---	---	---	-----------	-----------

404	Надоместоци	96.000	88.475	0	0	0	0	0	0	0	0	96.000	88.475
-----	-------------	--------	--------	---	---	---	---	---	---	---	---	--------	--------

<b>42</b>	<b>СТОКИ И УСЛУГИ</b>	<b>1.690.400</b>	<b>1.625.746</b>	<b>910.000</b>	<b>277.935</b>	<b>0</b>	<b>0</b>	<b>0</b>	<b>0</b>	<b>0</b>	<b>0</b>	<b>2.600.400</b>	<b>1.903.681</b>
-----------	-----------------------	------------------	------------------	----------------	----------------	----------	----------	----------	----------	----------	----------	------------------	------------------

420	Патни и дневни расходи	210.400	210.398	30.000	24.500	0	0	0	0	0	0	240.400	234.898
-----	------------------------	---------	---------	--------	--------	---	---	---	---	---	---	---------	---------

421	Комунални услуги, греење, комуникација и транспорт	750.000	685.819	320.000	0	0	0	0	0	0	0	1.070.000	685.819
-----	--	---------	---------	---------	---	---	---	---	---	---	---	-----------	---------

423	Материјали и ситен инвентар	80.000	80.000	120.000	0	0	0	0	0	0	0	200.000	80.000
-----	-----------------------------	--------	--------	---------	---	---	---	---	---	---	---	---------	--------

424	Поправки и тековно одржување	60.000	59.588	106.000	105.630	0	0	0	0	0	0	166.000	165.218
-----	------------------------------	--------	--------	---------	---------	---	---	---	---	---	---	---------	---------

425	Договорни услуги	510.000	510.000	334.000	147.805	0	0	0	0	0	0	844.000	657.805
-----	------------------	---------	---------	---------	---------	---	---	---	---	---	---	---------	---------

426	Други тековни расходи	80.000	79.941	0	0	0	0	0	0	0	0	80.000	79.941
-----	-----------------------	--------	--------	---	---	---	---	---	---	---	---	--------	--------

Раздел Програма Подпрограма Категорија Ставка	О П И С	Б У Џ Е Т 2023											
		Расходи на Основен буџет				Расходи од самофинансирачки активности		Расходи од заеми		Расходи од донации		Вкупно расходи	
		Планирано	Реализирано	Планирано	Реализирано	Планирано	Реализирано	Планирано	Реализирано	Планирано	Реализирано	Планирано	Реализирано
<b>46</b>	<b>СУБВЕНЦИИ И ТРАНСФЕРИ</b>	<b>143.100</b>	<b>143.004</b>	<b>0</b>	<b>0</b>	<b>0</b>	<b>0</b>	<b>0</b>	<b>0</b>	<b>0</b>	<b>0</b>	<b>143.100</b>	<b>143.004</b>
464	Разни трансфери	143.100	143.004	0	0	0	0	0	0	0	0	143.100	143.004
<b>48</b>	<b>КАПИТАЛНИ РАСХОДИ</b>	<b>244.500</b>	<b>214.342</b>	<b>90.000</b>	<b>0</b>	<b>0</b>	<b>0</b>	<b>0</b>	<b>0</b>	<b>0</b>	<b>0</b>	<b>334.500</b>	<b>214.342</b>
480	Купување на опрема и машини	174.500	144.402	90.000	0	0	0	0	0	0	0	264.500	144.402
485	Вложувања и нефинансиски средства	70.000	69.940	0	0	0	0	0	0	0	0	70.000	69.940

Раздел Програма Подпрограма Категорија Ставка		Б У Џ Е Т 2023											
		Расходи на Основен буџет				Расходи од самофинансирачки активности		Расходи од заеми		Расходи од донации		Вкупно расходи	
		Планирано	Реализирано	Планирано	Реализирано	Планирано	Реализирано	Планирано	Реализирано	Планирано	Реализирано	Планирано	Реализирано
<b>02010</b>	<b>СОВЕТ ЗА УНАПРЕДУВАЊЕ И НАДЗОР НА РЕВИЗИЈАТА</b>	<b>10.035.000</b>	<b>9.498.350</b>	<b>0</b>	<b>0</b>	<b>2.100.000</b>	<b>906.378</b>	<b>0</b>	<b>0</b>	<b>0</b>	<b>0</b>	<b>12.135.000</b>	<b>10.404.728</b>
<b>2</b>	<b>СОВЕТ ЗА РЕВИЗИЈА</b>	<b>10.035.000</b>	<b>9.498.350</b>	<b>0</b>	<b>0</b>	<b>2.100.000</b>	<b>906.378</b>	<b>0</b>	<b>0</b>	<b>0</b>	<b>0</b>	<b>12.135.000</b>	<b>10.404.728</b>
20	СОВЕТ ЗА РЕВИЗИЈА	10.035.000	9.498.350	0	0	2.100.000	906.378	0	0	0	0	12.135.000	10.404.728
<b>РАСХОДИ</b>													
<b>40</b>	<b>ПЛАТИ И НАДОМЕСТОЦИ</b>	<b>6.159.600</b>	<b>5.922.755</b>	<b>0</b>	<b>0</b>	<b>0</b>	<b>0</b>	<b>0</b>	<b>0</b>	<b>0</b>	<b>0</b>	<b>6.159.600</b>	<b>5.922.755</b>
401	Основни плати	4.439.600	4.214.822	0	0	0	0	0	0	0	0	4.439.600	4.214.822
402	Придонеси за социјално осигурување	1.640.000	1.637.933	0	0	0	0	0	0	0	0	1.640.000	1.637.933
404	Надоместоци	80.000	70.000	0	0	0	0	0	0	0	0	80.000	70.000
<b>42</b>	<b>СТОКИ И УСЛУГИ</b>	<b>3.300.000</b>	<b>3.033.761</b>	<b>0</b>	<b>0</b>	<b>2.100.000</b>	<b>906.378</b>	<b>0</b>	<b>0</b>	<b>0</b>	<b>0</b>	<b>5.400.000</b>	<b>3.940.139</b>
420	Патни и дневни расходи	300.000	288.567	0	0	550.000	186.096	0	0	0	0	850.000	474.663
421	Комунални услуги, греење, комуникација и транспорт	1.080.000	931.520	0	0	0	0	0	0	0	0	1.080.000	931.520
423	Материјали и ситен инвентар	160.000	114.640	0	0	200.000	0	0	0	0	0	360.000	114.640
424	Поправки и тековно одржување	160.000	159.639	0	0	200.000	30.000	0	0	0	0	360.000	189.639
425	Договорни услуги	1.150.000	1.149.578	0	0	1.000.000	540.582	0	0	0	0	2.150.000	1.690.160
426	Други тековни расходи	450.000	389.817	0	0	150.000	149.700	0	0	0	0	600.000	539.517
<b>46</b>	<b>СУБВЕНЦИИ И ТРАНСФЕРИ</b>	<b>500.000</b>	<b>490.719</b>	<b>0</b>	<b>0</b>	<b>0</b>	<b>0</b>	<b>0</b>	<b>0</b>	<b>0</b>	<b>0</b>	<b>500.000</b>	<b>490.719</b>
464	Разни трансфери	500.000	490.719	0	0	0	0	0	0	0	0	500.000	490.719
<b>48</b>	<b>КАПИТАЛНИ РАСХОДИ</b>	<b>75.400</b>	<b>51.115</b>	<b>0</b>	<b>0</b>	<b>0</b>	<b>0</b>	<b>0</b>	<b>0</b>	<b>0</b>	<b>0</b>	<b>75.400</b>	<b>51.115</b>
480	Купување на опрема и машини	20.400	0	0	0	0	0	0	0	0	0	20.400	0
483	Купување на мебел	55.000	51.115	0	0	0	0	0	0	0	0	55.000	51.115
<b>2</b>	<b>СОВЕТ ЗА РЕВИЗИЈА</b>	<b>10.035.000</b>	<b>9.498.350</b>	<b>0</b>	<b>0</b>	<b>2.100.000</b>	<b>906.378</b>	<b>0</b>	<b>0</b>	<b>0</b>	<b>0</b>	<b>12.135.000</b>	<b>10.404.728</b>
<b>20</b>	<b>СОВЕТ ЗА РЕВИЗИЈА</b>	<b>10.035.000</b>	<b>9.498.350</b>	<b>0</b>	<b>0</b>	<b>2.100.000</b>	<b>906.378</b>	<b>0</b>	<b>0</b>	<b>0</b>	<b>0</b>	<b>12.135.000</b>	<b>10.404.728</b>
<b>40</b>	<b>ПЛАТИ И НАДОМЕСТОЦИ</b>	<b>6.159.600</b>	<b>5.922.755</b>	<b>0</b>	<b>0</b>	<b>0</b>	<b>0</b>	<b>0</b>	<b>0</b>	<b>0</b>	<b>0</b>	<b>6.159.600</b>	<b>5.922.755</b>
401	Основни плати	4.439.600	4.214.822	0	0	0	0	0	0	0	0	4.439.600	4.214.822
402	Придонеси за социјално осигурување	1.640.000	1.637.933	0	0	0	0	0	0	0	0	1.640.000	1.637.933
404	Надоместоци	80.000	70.000	0	0	0	0	0	0	0	0	80.000	70.000
<b>42</b>	<b>СТОКИ И УСЛУГИ</b>	<b>3.300.000</b>	<b>3.033.761</b>	<b>0</b>	<b>0</b>	<b>2.100.000</b>	<b>906.378</b>	<b>0</b>	<b>0</b>	<b>0</b>	<b>0</b>	<b>5.400.000</b>	<b>3.940.139</b>
420	Патни и дневни расходи	300.000	288.567	0	0	550.000	186.096	0	0	0	0	850.000	474.663
421	Комунални услуги, греење, комуникација и транспорт	1.080.000	931.520	0	0	0	0	0	0	0	0	1.080.000	931.520
423	Материјали и ситен инвентар	160.000	114.640	0	0	200.000	0	0	0	0	0	360.000	114.640
424	Поправки и тековно одржување	160.000	159.639	0	0	200.000	30.000	0	0	0	0	360.000	189.639
425	Договорни услуги	1.150.000	1.149.578	0	0	1.000.000	540.582	0	0	0	0	2.150.000	1.690.160
426	Други тековни расходи	450.000	389.817	0	0	150.000	149.700	0	0	0	0	600.000	539.517

Раздел Програма Подпрограма Категорија Ставка	О П И С	Б У Џ Е Т 2023											
		Расходи на Основен буџет				Расходи од самофинансирачки активности		Расходи од заеми		Расходи од донации		Вкупно расходи	
		Планирано	Реализирано	Планирано	Реализирано	Планирано	Реализирано	Планирано	Реализирано	Планирано	Реализирано	Планирано	Реализирано
<b>46</b>	<b>СУБВЕНЦИИ И ТРАНСФЕРИ</b>	<b>500.000</b>	<b>490.719</b>	<b>0</b>	<b>0</b>	<b>0</b>	<b>0</b>	<b>0</b>	<b>0</b>	<b>0</b>	<b>0</b>	<b>500.000</b>	<b>490.719</b>
464	Разни трансфери	500.000	490.719	0	0	0	0	0	0	0	0	500.000	490.719
<b>48</b>	<b>КАПИТАЛНИ РАСХОДИ</b>	<b>75.400</b>	<b>51.115</b>	<b>0</b>	<b>0</b>	<b>0</b>	<b>0</b>	<b>0</b>	<b>0</b>	<b>0</b>	<b>0</b>	<b>75.400</b>	<b>51.115</b>
480	Купување на опрема и машини	20.400	0	0	0	0	0	0	0	0	0	20.400	0
483	Купување на мебел	55.000	51.115	0	0	0	0	0	0	0	0	55.000	51.115

Раздел Програма Подпрограма Категорија Ставка		Б У Џ Е Т 2023											
		Расходи на Основен буџет				Расходи од самофинансирачки активности		Расходи од заеми		Расходи од донации		Вкупно расходи	
		Планирано	Реализирано	Планирано	Реализирано	Планирано	Реализирано	Планирано	Реализирано	Планирано	Реализирано	Планирано	Реализирано
<b>02011</b>	<b>КОМИСИЈА ЗА СПРЕЧУВАЊЕ И ЗАШТИТА ОД ДИСКРИМИНАЦИЈА</b>	<b>23.063.000</b>	<b>21.515.046</b>	<b>0</b>	<b>0</b>	<b>0</b>	<b>0</b>	<b>0</b>	<b>0</b>	<b>0</b>	<b>0</b>	<b>23.063.000</b>	<b>21.515.046</b>
<b>2</b>	<b>СПРЕЧУВАЊЕ И ЗАШТИТА ОД ДИСКРИМИНАЦИЈА</b>	<b>23.063.000</b>	<b>21.515.046</b>	<b>0</b>	<b>0</b>	<b>0</b>	<b>0</b>	<b>0</b>	<b>0</b>	<b>0</b>	<b>0</b>	<b>23.063.000</b>	<b>21.515.046</b>
20	СПРЕЧУВАЊЕ И ЗАШТИТА ОД ДИСКРИМИНАЦИЈА	23.063.000	21.515.046	0	0	0	0	0	0	0	0	23.063.000	21.515.046
<b>РАСХОДИ</b>													
<b>40</b>	<b>ПЛАТИ И НАДОМЕСТОЦИ</b>	<b>18.257.446</b>	<b>17.798.374</b>	<b>0</b>	<b>0</b>	<b>0</b>	<b>0</b>	<b>0</b>	<b>0</b>	<b>0</b>	<b>0</b>	<b>18.257.446</b>	<b>17.798.374</b>
401	Основни плати	13.003.000	12.685.671	0	0	0	0	0	0	0	0	13.003.000	12.685.671
402	Придонеси за социјално осигурување	5.067.000	4.925.257	0	0	0	0	0	0	0	0	5.067.000	4.925.257
404	Надоместоци	187.446	187.446	0	0	0	0	0	0	0	0	187.446	187.446
<b>42</b>	<b>СТОКИ И УСЛУГИ</b>	<b>4.093.530</b>	<b>3.146.715</b>	<b>0</b>	<b>0</b>	<b>0</b>	<b>0</b>	<b>0</b>	<b>0</b>	<b>0</b>	<b>0</b>	<b>4.093.530</b>	<b>3.146.715</b>
420	Патни и дневни расходи	760.000	520.613	0	0	0	0	0	0	0	0	760.000	520.613
421	Комунални услуги, греење, комуникација и транспорт	1.300.000	1.031.474	0	0	0	0	0	0	0	0	1.300.000	1.031.474
423	Материјали и ситен инвентар	279.000	251.327	0	0	0	0	0	0	0	0	279.000	251.327
424	Поправки и тековно одржување	419.530	132.655	0	0	0	0	0	0	0	0	419.530	132.655
425	Договорни услуги	760.000	670.191	0	0	0	0	0	0	0	0	760.000	670.191
426	Други тековни расходи	575.000	540.455	0	0	0	0	0	0	0	0	575.000	540.455
<b>48</b>	<b>КАПИТАЛНИ РАСХОДИ</b>	<b>712.024</b>	<b>569.957</b>	<b>0</b>	<b>0</b>	<b>0</b>	<b>0</b>	<b>0</b>	<b>0</b>	<b>0</b>	<b>0</b>	<b>712.024</b>	<b>569.957</b>
480	Купување на опрема и машини	514.000	373.133	0	0	0	0	0	0	0	0	514.000	373.133
483	Купување на мебел	126.024	126.024	0	0	0	0	0	0	0	0	126.024	126.024
485	Вложувања и нефинансиски средства	72.000	70.800	0	0	0	0	0	0	0	0	72.000	70.800
<b>2</b>	<b>СПРЕЧУВАЊЕ И ЗАШТИТА ОД ДИСКРИМИНАЦИЈА</b>	<b>23.063.000</b>	<b>21.515.046</b>	<b>0</b>	<b>0</b>	<b>0</b>	<b>0</b>	<b>0</b>	<b>0</b>	<b>0</b>	<b>0</b>	<b>23.063.000</b>	<b>21.515.046</b>
<b>20</b>	<b>СПРЕЧУВАЊЕ И ЗАШТИТА ОД ДИСКРИМИНАЦИЈА</b>	<b>23.063.000</b>	<b>21.515.046</b>	<b>0</b>	<b>0</b>	<b>0</b>	<b>0</b>	<b>0</b>	<b>0</b>	<b>0</b>	<b>0</b>	<b>23.063.000</b>	<b>21.515.046</b>
<b>40</b>	<b>ПЛАТИ И НАДОМЕСТОЦИ</b>	<b>18.257.446</b>	<b>17.798.374</b>	<b>0</b>	<b>0</b>	<b>0</b>	<b>0</b>	<b>0</b>	<b>0</b>	<b>0</b>	<b>0</b>	<b>18.257.446</b>	<b>17.798.374</b>
401	Основни плати	13.003.000	12.685.671	0	0	0	0	0	0	0	0	13.003.000	12.685.671
402	Придонеси за социјално осигурување	5.067.000	4.925.257	0	0	0	0	0	0	0	0	5.067.000	4.925.257
404	Надоместоци	187.446	187.446	0	0	0	0	0	0	0	0	187.446	187.446
<b>42</b>	<b>СТОКИ И УСЛУГИ</b>	<b>4.093.530</b>	<b>3.146.715</b>	<b>0</b>	<b>0</b>	<b>0</b>	<b>0</b>	<b>0</b>	<b>0</b>	<b>0</b>	<b>0</b>	<b>4.093.530</b>	<b>3.146.715</b>
420	Патни и дневни расходи	760.000	520.613	0	0	0	0	0	0	0	0	760.000	520.613
421	Комунални услуги, греење, комуникација и транспорт	1.300.000	1.031.474	0	0	0	0	0	0	0	0	1.300.000	1.031.474
423	Материјали и ситен инвентар	279.000	251.327	0	0	0	0	0	0	0	0	279.000	251.327
424	Поправки и тековно одржување	419.530	132.655	0	0	0	0	0	0	0	0	419.530	132.655
425	Договорни услуги	760.000	670.191	0	0	0	0	0	0	0	0	760.000	670.191
426	Други тековни расходи	575.000	540.455	0	0	0	0	0	0	0	0	575.000	540.455

Раздел Програма Подпрограма Категорија Ставка	О П И С	Б У Џ Е Т 2023											
		Расходи на Основен буџет				Расходи од самофинансирачки активности		Расходи од заеми		Расходи од донации		Вкупно расходи	
		Планирано	Реализирано	Планирано	Реализирано	Планирано	Реализирано	Планирано	Реализирано	Планирано	Реализирано	Планирано	Реализирано
48	<b>КАПИТАЛНИ РАСХОДИ</b>	<b>712.024</b>	<b>569.957</b>	<b>0</b>	<b>0</b>	<b>0</b>	<b>0</b>	<b>0</b>	<b>0</b>	<b>0</b>	<b>0</b>	<b>712.024</b>	<b>569.957</b>
480	Купување на опрема и машини	514.000	373.133	0	0	0	0	0	0	0	0	514.000	373.133
483	Купување на мебел	126.024	126.024	0	0	0	0	0	0	0	0	126.024	126.024
485	Вложувања и нефинансиски средства	72.000	70.800	0	0	0	0	0	0	0	0	72.000	70.800



Раздел Програма Подпрограма Категорија Ставка		Б У Џ Е Т 2023											
		Расходи на Основен буџет				Расходи од самофинансирачки активности		Расходи од заеми		Расходи од донации		Вкупно расходи	
		Планирано	Реализирано	Планирано	Реализирано	Планирано	Реализирано	Планирано	Реализирано	Планирано	Реализирано	Планирано	Реализирано
<b>02012</b>	<b>ДРЖАВНА КОМИСИЈА ЗА ОДЛУЧУВАЊЕ ВО УПРАВНА ПОСТАПКА И ПОСТАПКА ОД РАБОТЕН ОДНОС ВО ВТОР СТЕПЕН</b>	<b>56.091.000</b>	<b>55.164.579</b>	<b>0</b>	<b>0</b>	<b>0</b>	<b>0</b>	<b>0</b>	<b>0</b>	<b>0</b>	<b>0</b>	<b>56.091.000</b>	<b>55.164.579</b>
<b>1</b>	<b>АДМИНИСТРАЦИЈА</b>	<b>56.091.000</b>	<b>55.164.579</b>	<b>0</b>	<b>0</b>	<b>0</b>	<b>0</b>	<b>0</b>	<b>0</b>	<b>0</b>	<b>0</b>	<b>56.091.000</b>	<b>55.164.579</b>
10	АДМИНИСТРАЦИЈА	56.091.000	55.164.579	0	0	0	0	0	0	0	0	56.091.000	55.164.579
<b>РАСХОДИ</b>													
<b>40</b>	<b>ПЛАТИ И НАДОМЕСТОЦИ</b>	<b>45.012.000</b>	<b>44.889.278</b>	<b>0</b>	<b>0</b>	<b>0</b>	<b>0</b>	<b>0</b>	<b>0</b>	<b>0</b>	<b>0</b>	<b>45.012.000</b>	<b>44.889.278</b>
401	Основни плати	31.925.000	31.910.800	0	0	0	0	0	0	0	0	31.925.000	31.910.800
402	Придонеси за социјално осигурување	12.457.000	12.448.478	0	0	0	0	0	0	0	0	12.457.000	12.448.478
404	Надоместоци	630.000	530.000	0	0	0	0	0	0	0	0	630.000	530.000
<b>42</b>	<b>СТОКИ И УСЛУГИ</b>	<b>7.715.000</b>	<b>6.927.481</b>	<b>0</b>	<b>0</b>	<b>0</b>	<b>0</b>	<b>0</b>	<b>0</b>	<b>0</b>	<b>0</b>	<b>7.715.000</b>	<b>6.927.481</b>
420	Патни и дневни расходи	80.000	70.190	0	0	0	0	0	0	0	0	80.000	70.190
421	Комунални услуги, греење, комуникација и транспорт	4.900.000	4.213.048	0	0	0	0	0	0	0	0	4.900.000	4.213.048
423	Материјали и ситен инвентар	326.000	323.770	0	0	0	0	0	0	0	0	326.000	323.770
424	Поправки и тековно одржување	1.600.000	1.562.224	0	0	0	0	0	0	0	0	1.600.000	1.562.224
425	Договорни услуги	664.000	624.041	0	0	0	0	0	0	0	0	664.000	624.041
426	Други тековни расходи	145.000	134.208	0	0	0	0	0	0	0	0	145.000	134.208
<b>46</b>	<b>СУБВЕНЦИИ И ТРАНСФЕРИ</b>	<b>3.300.000</b>	<b>3.284.138</b>	<b>0</b>	<b>0</b>	<b>0</b>	<b>0</b>	<b>0</b>	<b>0</b>	<b>0</b>	<b>0</b>	<b>3.300.000</b>	<b>3.284.138</b>
464	Разни трансфери	3.300.000	3.284.138	0	0	0	0	0	0	0	0	3.300.000	3.284.138
<b>48</b>	<b>КАПИТАЛНИ РАСХОДИ</b>	<b>64.000</b>	<b>63.682</b>	<b>0</b>	<b>0</b>	<b>0</b>	<b>0</b>	<b>0</b>	<b>0</b>	<b>0</b>	<b>0</b>	<b>64.000</b>	<b>63.682</b>
480	Купување на опрема и машини	64.000	63.682	0	0	0	0	0	0	0	0	64.000	63.682
<b>1</b>	<b>АДМИНИСТРАЦИЈА</b>	<b>56.091.000</b>	<b>55.164.579</b>	<b>0</b>	<b>0</b>	<b>0</b>	<b>0</b>	<b>0</b>	<b>0</b>	<b>0</b>	<b>0</b>	<b>56.091.000</b>	<b>55.164.579</b>
<b>10</b>	<b>АДМИНИСТРАЦИЈА</b>	<b>56.091.000</b>	<b>55.164.579</b>	<b>0</b>	<b>0</b>	<b>0</b>	<b>0</b>	<b>0</b>	<b>0</b>	<b>0</b>	<b>0</b>	<b>56.091.000</b>	<b>55.164.579</b>
<b>40</b>	<b>ПЛАТИ И НАДОМЕСТОЦИ</b>	<b>45.012.000</b>	<b>44.889.278</b>	<b>0</b>	<b>0</b>	<b>0</b>	<b>0</b>	<b>0</b>	<b>0</b>	<b>0</b>	<b>0</b>	<b>45.012.000</b>	<b>44.889.278</b>
401	Основни плати	31.925.000	31.910.800	0	0	0	0	0	0	0	0	31.925.000	31.910.800
402	Придонеси за социјално осигурување	12.457.000	12.448.478	0	0	0	0	0	0	0	0	12.457.000	12.448.478
404	Надоместоци	630.000	530.000	0	0	0	0	0	0	0	0	630.000	530.000
<b>42</b>	<b>СТОКИ И УСЛУГИ</b>	<b>7.715.000</b>	<b>6.927.481</b>	<b>0</b>	<b>0</b>	<b>0</b>	<b>0</b>	<b>0</b>	<b>0</b>	<b>0</b>	<b>0</b>	<b>7.715.000</b>	<b>6.927.481</b>
420	Патни и дневни расходи	80.000	70.190	0	0	0	0	0	0	0	0	80.000	70.190
421	Комунални услуги, греење, комуникација и транспорт	4.900.000	4.213.048	0	0	0	0	0	0	0	0	4.900.000	4.213.048
423	Материјали и ситен инвентар	326.000	323.770	0	0	0	0	0	0	0	0	326.000	323.770
424	Поправки и тековно одржување	1.600.000	1.562.224	0	0	0	0	0	0	0	0	1.600.000	1.562.224
425	Договорни услуги	664.000	624.041	0	0	0	0	0	0	0	0	664.000	624.041
426	Други тековни расходи	145.000	134.208	0	0	0	0	0	0	0	0	145.000	134.208
<b>46</b>	<b>СУБВЕНЦИИ И ТРАНСФЕРИ</b>	<b>3.300.000</b>	<b>3.284.138</b>	<b>0</b>	<b>0</b>	<b>0</b>	<b>0</b>	<b>0</b>	<b>0</b>	<b>0</b>	<b>0</b>	<b>3.300.000</b>	<b>3.284.138</b>

Раздел	Програма Подпрограма Категорија Ставка	О П И С	Б У Џ Е Т 2023											
			Расходи на Основен буџет				Расходи од самофинансирачки активности		Расходи од заеми		Расходи од донации		Вкупно расходи	
			Планирано	Реализирано	Планирано	Реализирано	Планирано	Реализирано	Планирано	Реализирано	Планирано	Реализирано	Планирано	Реализирано
464		Разни трансфери	3.300.000	3.284.138	0	0	0	0	0	0	0	0	3.300.000	3.284.138
<b>48</b>		<b>КАПИТАЛНИ РАСХОДИ</b>	<b>64.000</b>	<b>63.682</b>	<b>0</b>	<b>0</b>	<b>0</b>	<b>0</b>	<b>0</b>	<b>0</b>	<b>0</b>	<b>0</b>	<b>64.000</b>	<b>63.682</b>
480		Купување на опрема и машини	64.000	63.682	0	0	0	0	0	0	0	0	64.000	63.682

Раздел Програма Подпрограма Категорија Ставка	О П И С	Б У Џ Е Т 2023											
		Расходи на Основен буџет				Расходи од самофинансирачки активности		Расходи од заеми		Расходи од донации		Вкупно расходи	
		Планирано	Реализирано	Планирано	Реализирано	Планирано	Реализирано	Планирано	Реализирано	Планирано	Реализирано	Планирано	Реализирано
<b>02013</b>	<b>РЕВИЗОРСКО ТЕЛО ЗА РЕВИЗИЈА НА ИНСТРУМЕНТОТ ЗА ПРЕТПРИСТАПНА ПОМОШ</b>	<b>43.964.000</b>	<b>43.543.172</b>	<b>0</b>	<b>0</b>	<b>0</b>	<b>0</b>	<b>0</b>	<b>0</b>	<b>0</b>	<b>0</b>	<b>43.964.000</b>	<b>43.543.172</b>
2	РЕВИЗОРСКО ТЕЛО ЗА РЕВИЗИЈА НА ИПА	43.964.000	43.543.172	0	0	0	0	0	0	0	0	43.964.000	43.543.172
20	РЕВИЗОРСКО ТЕЛО ЗА РЕВИЗИЈА НА ИПА	43.964.000	43.543.172	0	0	0	0	0	0	0	0	43.964.000	43.543.172
<b>РАСХОДИ</b>													
<b>40</b>	<b>ПЛАТИ И НАДОМЕСТОЦИ</b>	<b>33.029.000</b>	<b>32.802.193</b>	<b>0</b>	<b>0</b>	<b>0</b>	<b>0</b>	<b>0</b>	<b>0</b>	<b>0</b>	<b>0</b>	<b>33.029.000</b>	<b>32.802.193</b>
401	Основни плати	23.539.000	23.406.449	0	0	0	0	0	0	0	0	23.539.000	23.406.449
402	Придонеси за социјално осигурување	9.183.000	9.089.172	0	0	0	0	0	0	0	0	9.183.000	9.089.172
404	Надоместоци	307.000	306.572	0	0	0	0	0	0	0	0	307.000	306.572
<b>42</b>	<b>СТОКИ И УСЛУГИ</b>	<b>9.674.000</b>	<b>9.507.590</b>	<b>0</b>	<b>0</b>	<b>0</b>	<b>0</b>	<b>0</b>	<b>0</b>	<b>0</b>	<b>0</b>	<b>9.674.000</b>	<b>9.507.590</b>
420	Патни и дневни расходи	1.530.000	1.525.561	0	0	0	0	0	0	0	0	1.530.000	1.525.561
421	Комунални услуги, греење, комуникација и транспорт	1.570.000	1.561.675	0	0	0	0	0	0	0	0	1.570.000	1.561.675
423	Материјали и ситен инвентар	400.000	384.522	0	0	0	0	0	0	0	0	400.000	384.522
424	Поправки и тековно одржување	300.000	229.362	0	0	0	0	0	0	0	0	300.000	229.362
425	Договорни услуги	5.274.000	5.241.058	0	0	0	0	0	0	0	0	5.274.000	5.241.058
426	Други тековни расходи	600.000	565.412	0	0	0	0	0	0	0	0	600.000	565.412
<b>46</b>	<b>СУБВЕНЦИИ И ТРАНСФЕРИ</b>	<b>62.000</b>	<b>36.286</b>	<b>0</b>	<b>0</b>	<b>0</b>	<b>0</b>	<b>0</b>	<b>0</b>	<b>0</b>	<b>0</b>	<b>62.000</b>	<b>36.286</b>
464	Разни трансфери	62.000	36.286	0	0	0	0	0	0	0	0	62.000	36.286
<b>48</b>	<b>КАПИТАЛНИ РАСХОДИ</b>	<b>1.199.000</b>	<b>1.197.103</b>	<b>0</b>	<b>0</b>	<b>0</b>	<b>0</b>	<b>0</b>	<b>0</b>	<b>0</b>	<b>0</b>	<b>1.199.000</b>	<b>1.197.103</b>
480	Купување на опрема и машини	988.000	987.061	0	0	0	0	0	0	0	0	988.000	987.061
485	Вложувања и нефинансиски средства	211.000	210.042	0	0	0	0	0	0	0	0	211.000	210.042
2	РЕВИЗОРСКО ТЕЛО ЗА РЕВИЗИЈА НА ИПА	43.964.000	43.543.172	0	0	0	0	0	0	0	0	43.964.000	43.543.172
20	<b>РЕВИЗОРСКО ТЕЛО ЗА РЕВИЗИЈА НА ИПА</b>	<b>43.964.000</b>	<b>43.543.172</b>	<b>0</b>	<b>0</b>	<b>0</b>	<b>0</b>	<b>0</b>	<b>0</b>	<b>0</b>	<b>0</b>	<b>43.964.000</b>	<b>43.543.172</b>
40	<b>ПЛАТИ И НАДОМЕСТОЦИ</b>	<b>33.029.000</b>	<b>32.802.193</b>	<b>0</b>	<b>0</b>	<b>0</b>	<b>0</b>	<b>0</b>	<b>0</b>	<b>0</b>	<b>0</b>	<b>33.029.000</b>	<b>32.802.193</b>
401	Основни плати	23.539.000	23.406.449	0	0	0	0	0	0	0	0	23.539.000	23.406.449
402	Придонеси за социјално осигурување	9.183.000	9.089.172	0	0	0	0	0	0	0	0	9.183.000	9.089.172
404	Надоместоци	307.000	306.572	0	0	0	0	0	0	0	0	307.000	306.572
<b>42</b>	<b>СТОКИ И УСЛУГИ</b>	<b>9.674.000</b>	<b>9.507.590</b>	<b>0</b>	<b>0</b>	<b>0</b>	<b>0</b>	<b>0</b>	<b>0</b>	<b>0</b>	<b>0</b>	<b>9.674.000</b>	<b>9.507.590</b>
420	Патни и дневни расходи	1.530.000	1.525.561	0	0	0	0	0	0	0	0	1.530.000	1.525.561
421	Комунални услуги, греење, комуникација и транспорт	1.570.000	1.561.675	0	0	0	0	0	0	0	0	1.570.000	1.561.675
423	Материјали и ситен инвентар	400.000	384.522	0	0	0	0	0	0	0	0	400.000	384.522
424	Поправки и тековно одржување	300.000	229.362	0	0	0	0	0	0	0	0	300.000	229.362
425	Договорни услуги	5.274.000	5.241.058	0	0	0	0	0	0	0	0	5.274.000	5.241.058

Раздел Програма Подпрограма Категорија Ставка	О П И С	Б У Џ Е Т 2023											
		Расходи на Основен буџет				Расходи од самофинансирачки активности		Расходи од заеми		Расходи од донации		Вкупно расходи	
		Планирано	Реализирано	Планирано	Реализирано	Планирано	Реализирано	Планирано	Реализирано	Планирано	Реализирано	Планирано	Реализирано
426	Други тековни расходи	600.000	565.412	0	0	0	0	0	0	0	0	600.000	565.412
<b>46</b>	<b>СУБВЕНЦИИ И ТРАНСФЕРИ</b>	<b>62.000</b>	<b>36.286</b>	<b>0</b>	<b>0</b>	<b>0</b>	<b>0</b>	<b>0</b>	<b>0</b>	<b>0</b>	<b>0</b>	<b>62.000</b>	<b>36.286</b>
464	Разни трансфери	62.000	36.286	0	0	0	0	0	0	0	0	62.000	36.286
<b>48</b>	<b>КАПИТАЛНИ РАСХОДИ</b>	<b>1.199.000</b>	<b>1.197.103</b>	<b>0</b>	<b>0</b>	<b>0</b>	<b>0</b>	<b>0</b>	<b>0</b>	<b>0</b>	<b>0</b>	<b>1.199.000</b>	<b>1.197.103</b>
480	Купување на опрема и машини	988.000	987.061	0	0	0	0	0	0	0	0	988.000	987.061
485	Вложувања и нефинансиски средства	211.000	210.042	0	0	0	0	0	0	0	0	211.000	210.042

Раздел Програма Подпрограма Категорија Ставка		Б У Џ Е Т 2023											
		Расходи на Основен буџет				Расходи од самофинансирачки активности		Расходи од заеми		Расходи од донации		Вкупно расходи	
		Планирано	Реализирано	Планирано	Реализирано	Планирано	Реализирано	Планирано	Реализирано	Планирано	Реализирано	Планирано	Реализирано
<b>02014</b>	<b>ДРЖАВНА КОМИСИЈА ЗА ОДЛУЧУВАЊЕ ВО ВТОР СТЕПЕН ВО ОБЛАСТА НА ИНСПЕКЦИСКИОТ НАДЗОР И ПРЕКРШОЧНАТА ПОСТАПКА</b>	<b>30.003.000</b>	<b>26.542.601</b>	<b>0</b>	<b>0</b>	<b>0</b>	<b>0</b>	<b>0</b>	<b>0</b>	<b>0</b>	<b>0</b>	<b>30.003.000</b>	<b>26.542.601</b>
<b>1</b>	<b>АДМИНИСТРАЦИЈА</b>	<b>30.003.000</b>	<b>26.542.601</b>	<b>0</b>	<b>0</b>	<b>0</b>	<b>0</b>	<b>0</b>	<b>0</b>	<b>0</b>	<b>0</b>	<b>30.003.000</b>	<b>26.542.601</b>
10	АДМИНИСТРАЦИЈА	30.003.000	26.542.601	0	0	0	0	0	0	0	0	30.003.000	26.542.601
<b>РАСХОДИ</b>													
<b>40</b>	<b>ПЛАТИ И НАДОМЕСТОЦИ</b>	<b>23.103.630</b>	<b>20.513.860</b>	<b>0</b>	<b>0</b>	<b>0</b>	<b>0</b>	<b>0</b>	<b>0</b>	<b>0</b>	<b>0</b>	<b>23.103.630</b>	<b>20.513.860</b>
401	Основни плати	16.031.000	14.450.756	0	0	0	0	0	0	0	0	16.031.000	14.450.756
402	Придонеси за социјално осигурување	6.629.000	5.619.564	0	0	0	0	0	0	0	0	6.629.000	5.619.564
404	Надоместоци	443.630	443.540	0	0	0	0	0	0	0	0	443.630	443.540
<b>42</b>	<b>СТОКИ И УСЛУГИ</b>	<b>4.300.000</b>	<b>3.742.693</b>	<b>0</b>	<b>0</b>	<b>0</b>	<b>0</b>	<b>0</b>	<b>0</b>	<b>0</b>	<b>0</b>	<b>4.300.000</b>	<b>3.742.693</b>
420	Патни и дневни расходи	200.000	109.455	0	0	0	0	0	0	0	0	200.000	109.455
421	Комунални услуги, греење, комуникација и транспорт	1.300.000	1.299.734	0	0	0	0	0	0	0	0	1.300.000	1.299.734
423	Материјали и ситен инвентар	100.000	28.201	0	0	0	0	0	0	0	0	100.000	28.201
424	Поправки и тековно одржување	500.000	483.684	0	0	0	0	0	0	0	0	500.000	483.684
425	Договорни услуги	2.000.000	1.662.549	0	0	0	0	0	0	0	0	2.000.000	1.662.549
426	Други тековни расходи	200.000	159.070	0	0	0	0	0	0	0	0	200.000	159.070
<b>46</b>	<b>СУБВЕНЦИИ И ТРАНСФЕРИ</b>	<b>2.358.000</b>	<b>2.244.678</b>	<b>0</b>	<b>0</b>	<b>0</b>	<b>0</b>	<b>0</b>	<b>0</b>	<b>0</b>	<b>0</b>	<b>2.358.000</b>	<b>2.244.678</b>
464	Разни трансфери	2.326.415	2.213.093	0	0	0	0	0	0	0	0	2.326.415	2.213.093
465	Исплата по извршни исправи	31.585	31.585	0	0	0	0	0	0	0	0	31.585	31.585
<b>48</b>	<b>КАПИТАЛНИ РАСХОДИ</b>	<b>241.370</b>	<b>41.370</b>	<b>0</b>	<b>0</b>	<b>0</b>	<b>0</b>	<b>0</b>	<b>0</b>	<b>0</b>	<b>0</b>	<b>241.370</b>	<b>41.370</b>
480	Купување на опрема и машини	41.370	41.370	0	0	0	0	0	0	0	0	41.370	41.370
483	Купување на мебел	200.000	0	0	0	0	0	0	0	0	0	200.000	0
<b>1</b>	<b>АДМИНИСТРАЦИЈА</b>	<b>30.003.000</b>	<b>26.542.601</b>	<b>0</b>	<b>0</b>	<b>0</b>	<b>0</b>	<b>0</b>	<b>0</b>	<b>0</b>	<b>0</b>	<b>30.003.000</b>	<b>26.542.601</b>
<b>10</b>	<b>АДМИНИСТРАЦИЈА</b>	<b>30.003.000</b>	<b>26.542.601</b>	<b>0</b>	<b>0</b>	<b>0</b>	<b>0</b>	<b>0</b>	<b>0</b>	<b>0</b>	<b>0</b>	<b>30.003.000</b>	<b>26.542.601</b>
<b>40</b>	<b>ПЛАТИ И НАДОМЕСТОЦИ</b>	<b>23.103.630</b>	<b>20.513.860</b>	<b>0</b>	<b>0</b>	<b>0</b>	<b>0</b>	<b>0</b>	<b>0</b>	<b>0</b>	<b>0</b>	<b>23.103.630</b>	<b>20.513.860</b>
401	Основни плати	16.031.000	14.450.756	0	0	0	0	0	0	0	0	16.031.000	14.450.756
402	Придонеси за социјално осигурување	6.629.000	5.619.564	0	0	0	0	0	0	0	0	6.629.000	5.619.564
404	Надоместоци	443.630	443.540	0	0	0	0	0	0	0	0	443.630	443.540
<b>42</b>	<b>СТОКИ И УСЛУГИ</b>	<b>4.300.000</b>	<b>3.742.693</b>	<b>0</b>	<b>0</b>	<b>0</b>	<b>0</b>	<b>0</b>	<b>0</b>	<b>0</b>	<b>0</b>	<b>4.300.000</b>	<b>3.742.693</b>
420	Патни и дневни расходи	200.000	109.455	0	0	0	0	0	0	0	0	200.000	109.455
421	Комунални услуги, греење, комуникација и транспорт	1.300.000	1.299.734	0	0	0	0	0	0	0	0	1.300.000	1.299.734
423	Материјали и ситен инвентар	100.000	28.201	0	0	0	0	0	0	0	0	100.000	28.201
424	Поправки и тековно одржување	500.000	483.684	0	0	0	0	0	0	0	0	500.000	483.684

Раздел	Програма Подпрограма Категорија Ставка	О П И С	Б У Џ Е Т 2023											
			Расходи на Основен буџет				Расходи од самофинансирачки активности		Расходи од заеми		Расходи од донации		Вкупно расходи	
			Планирано	Реализирано	Планирано	Реализирано	Планирано	Реализирано	Планирано	Реализирано	Планирано	Реализирано	Планирано	Реализирано
425	Договорни услуги		2.000.000	1.662.549	0	0	0	0	0	0	0	0	2.000.000	1.662.549
426	Други тековни расходи		200.000	159.070	0	0	0	0	0	0	0	0	200.000	159.070
<b>46</b>	<b>СУБВЕНЦИИ И ТРАНСФЕРИ</b>		<b>2.358.000</b>	<b>2.244.678</b>	<b>0</b>	<b>0</b>	<b>0</b>	<b>0</b>	<b>0</b>	<b>0</b>	<b>0</b>	<b>0</b>	<b>2.358.000</b>	<b>2.244.678</b>
464	Разни трансфери		2.326.415	2.213.093	0	0	0	0	0	0	0	0	2.326.415	2.213.093
465	Исплата по извршни исправи		31.585	31.585	0	0	0	0	0	0	0	0	31.585	31.585
<b>48</b>	<b>КАПИТАЛНИ РАСХОДИ</b>		<b>241.370</b>	<b>41.370</b>	<b>0</b>	<b>0</b>	<b>0</b>	<b>0</b>	<b>0</b>	<b>0</b>	<b>0</b>	<b>0</b>	<b>241.370</b>	<b>41.370</b>
480	Купување на опрема и машини		41.370	41.370	0	0	0	0	0	0	0	0	41.370	41.370
483	Купување на мебел		200.000	0	0	0	0	0	0	0	0	0	200.000	0

Раздел Програма Подпрограма Категорија Ставка	О П И С	Б У Џ Е Т 2023											
		Расходи на Основен буџет				Расходи од самофинансирачки активности		Расходи од заеми		Расходи од донации		Вкупно расходи	
		Планирано	Реализирано	Планирано	Реализирано	Планирано	Реализирано	Планирано	Реализирано	Планирано	Реализирано	Планирано	Реализирано

<b>02015</b>	<b>ОПЕРАТИВНО - ТЕХНИЧКА АГЕНЦИЈА</b>	<b>139.200.000</b>	<b>122.281.800</b>	<b>0</b>	<b>0</b>	<b>79.834.000</b>	<b>1.496.027</b>	<b>0</b>	<b>0</b>	<b>0</b>	<b>0</b>	<b>219.034.000</b>	<b>123.777.827</b>
--------------	---------------------------------------	--------------------	--------------------	----------	----------	-------------------	------------------	----------	----------	----------	----------	--------------------	--------------------

<b>2</b>	<b>ОПЕРАТИВНО - ТЕХНИЧКА АГЕНЦИЈА</b>	<b>139.200.000</b>	<b>122.281.800</b>	<b>0</b>	<b>0</b>	<b>79.834.000</b>	<b>1.496.027</b>	<b>0</b>	<b>0</b>	<b>0</b>	<b>0</b>	<b>219.034.000</b>	<b>123.777.827</b>
----------	---------------------------------------	--------------------	--------------------	----------	----------	-------------------	------------------	----------	----------	----------	----------	--------------------	--------------------

20	ОПЕРАТИВНО - ТЕХНИЧКА АГЕНЦИЈА	139.200.000	122.281.800	0	0	79.834.000	1.496.027	0	0	0	0	219.034.000	123.777.827
----	--------------------------------	-------------	-------------	---	---	------------	-----------	---	---	---	---	-------------	-------------

РАСХОДИ													
<b>40</b>	<b>ПЛАТИ И НАДОМЕСТОЦИ</b>	<b>35.117.000</b>	<b>34.158.153</b>	<b>0</b>	<b>0</b>	<b>0</b>	<b>0</b>	<b>0</b>	<b>0</b>	<b>0</b>	<b>0</b>	<b>35.117.000</b>	<b>34.158.153</b>
401	Основни плати	23.515.000	22.959.546	0	0	0	0	0	0	0	0	23.515.000	22.959.546
402	Придонеси за социјално осигурување	11.332.000	10.928.607	0	0	0	0	0	0	0	0	11.332.000	10.928.607
404	Надоместоци	270.000	270.000	0	0	0	0	0	0	0	0	270.000	270.000
<b>42</b>	<b>СТОКИ И УСЛУГИ</b>	<b>86.860.522</b>	<b>72.933.423</b>	<b>0</b>	<b>0</b>	<b>43.369.000</b>	<b>1.461.663</b>	<b>0</b>	<b>0</b>	<b>0</b>	<b>0</b>	<b>130.229.522</b>	<b>74.395.086</b>
420	Патни и дневни расходи	200.000	33.134	0	0	1.880.000	0	0	0	0	0	2.080.000	33.134
421	Комунални услуги, греење, комуникација и транспорт	3.300.000	2.931.085	0	0	4.330.000	670.404	0	0	0	0	7.630.000	3.601.489
423	Материјали и ситен инвентар	540.000	508.476	0	0	1.806.000	88.112	0	0	0	0	2.346.000	596.588
424	Поправки и тековно одржување	74.084.522	61.095.714	0	0	23.549.000	0	0	0	0	0	97.633.522	61.095.714
425	Договорни услуги	8.000.000	7.867.272	0	0	7.705.000	703.147	0	0	0	0	15.705.000	8.570.419
426	Други тековни расходи	736.000	497.742	0	0	4.099.000	0	0	0	0	0	4.835.000	497.742
<b>46</b>	<b>СУБВЕНЦИИ И ТРАНСФЕРИ</b>	<b>2.962.478</b>	<b>2.962.478</b>	<b>0</b>	<b>0</b>	<b>300.000</b>	<b>34.364</b>	<b>0</b>	<b>0</b>	<b>0</b>	<b>0</b>	<b>3.262.478</b>	<b>2.996.842</b>
464	Разни трансфери	0	0	0	0	300.000	34.364	0	0	0	0	300.000	34.364
465	Исплата по извршни исправи	2.962.478	2.962.478	0	0	0	0	0	0	0	0	2.962.478	2.962.478
<b>48</b>	<b>КАПИТАЛНИ РАСХОДИ</b>	<b>14.260.000</b>	<b>12.227.746</b>	<b>0</b>	<b>0</b>	<b>36.165.000</b>	<b>0</b>	<b>0</b>	<b>0</b>	<b>0</b>	<b>0</b>	<b>50.425.000</b>	<b>12.227.746</b>
480	Купување на опрема и машини	7.700.000	7.552.620	0	0	28.000.000	0	0	0	0	0	35.700.000	7.552.620
485	Вложувања и нефинансиски средства	6.560.000	4.675.126	0	0	8.165.000	0	0	0	0	0	14.725.000	4.675.126

<b>2</b>	<b>ОПЕРАТИВНО - ТЕХНИЧКА АГЕНЦИЈА</b>	<b>139.200.000</b>	<b>122.281.800</b>	<b>0</b>	<b>0</b>	<b>79.834.000</b>	<b>1.496.027</b>	<b>0</b>	<b>0</b>	<b>0</b>	<b>0</b>	<b>219.034.000</b>	<b>123.777.827</b>
----------	---------------------------------------	--------------------	--------------------	----------	----------	-------------------	------------------	----------	----------	----------	----------	--------------------	--------------------

<b>20</b>	<b>ОПЕРАТИВНО - ТЕХНИЧКА АГЕНЦИЈА</b>	<b>139.200.000</b>	<b>122.281.800</b>	<b>0</b>	<b>0</b>	<b>79.834.000</b>	<b>1.496.027</b>	<b>0</b>	<b>0</b>	<b>0</b>	<b>0</b>	<b>219.034.000</b>	<b>123.777.827</b>
-----------	---------------------------------------	--------------------	--------------------	----------	----------	-------------------	------------------	----------	----------	----------	----------	--------------------	--------------------

<b>40</b>	<b>ПЛАТИ И НАДОМЕСТОЦИ</b>	<b>35.117.000</b>	<b>34.158.153</b>	<b>0</b>	<b>0</b>	<b>0</b>	<b>0</b>	<b>0</b>	<b>0</b>	<b>0</b>	<b>0</b>	<b>35.117.000</b>	<b>34.158.153</b>
-----------	----------------------------	-------------------	-------------------	----------	----------	----------	----------	----------	----------	----------	----------	-------------------	-------------------

401	Основни плати	23.515.000	22.959.546	0	0	0	0	0	0	0	0	23.515.000	22.959.546
-----	---------------	------------	------------	---	---	---	---	---	---	---	---	------------	------------

402	Придонеси за социјално осигурување	11.332.000	10.928.607	0	0	0	0	0	0	0	0	11.332.000	10.928.607
-----	------------------------------------	------------	------------	---	---	---	---	---	---	---	---	------------	------------

404	Надоместоци	270.000	270.000	0	0	0	0	0	0	0	0	270.000	270.000
-----	-------------	---------	---------	---	---	---	---	---	---	---	---	---------	---------

<b>42</b>	<b>СТОКИ И УСЛУГИ</b>	<b>86.860.522</b>	<b>72.933.423</b>	<b>0</b>	<b>0</b>	<b>43.369.000</b>	<b>1.461.663</b>	<b>0</b>	<b>0</b>	<b>0</b>	<b>0</b>	<b>130.229.522</b>	<b>74.395.086</b>
-----------	-----------------------	-------------------	-------------------	----------	----------	-------------------	------------------	----------	----------	----------	----------	--------------------	-------------------

420	Патни и дневни расходи	200.000	33.134	0	0	1.880.000	0	0	0	0	0	2.080.000	33.134
-----	------------------------	---------	--------	---	---	-----------	---	---	---	---	---	-----------	--------

421	Комунални услуги, греење, комуникација и транспорт	3.300.000	2.931.085	0	0	4.330.000	670.404	0	0	0	0	7.630.000	3.601.489
-----	--	-----------	-----------	---	---	-----------	---------	---	---	---	---	-----------	-----------

423	Материјали и ситен инвентар	540.000	508.476	0	0	1.806.000	88.112	0	0	0	0	2.346.000	596.588
-----	-----------------------------	---------	---------	---	---	-----------	--------	---	---	---	---	-----------	---------

424	Поправки и тековно одржување	74.084.522	61.095.714	0	0	23.549.000	0	0	0	0	0	97.633.522	61.095.714
-----	------------------------------	------------	------------	---	---	------------	---	---	---	---	---	------------	------------

425	Договорни услуги	8.000.000	7.867.272	0	0	7.705.000	703.147	0	0	0	0	15.705.000	8.570.419
-----	------------------	-----------	-----------	---	---	-----------	---------	---	---	---	---	------------	-----------

Раздел Програма Подпрограма Категорија Ставка	О П И С	Б У Џ Е Т 2023											
		Расходи на Основен буџет				Расходи од самофинансирачки активности		Расходи од заеми		Расходи од донации		Вкупно расходи	
		Планирано	Реализирано	Планирано	Реализирано	Планирано	Реализирано	Планирано	Реализирано	Планирано	Реализирано	Планирано	Реализирано
426	Други тековни расходи	736.000	497.742	0	0	4.099.000	0	0	0	0	0	4.835.000	497.742
<b>46</b>	<b>СУБВЕНЦИИ И ТРАНСФЕРИ</b>	<b>2.962.478</b>	<b>2.962.478</b>	<b>0</b>	<b>0</b>	<b>300.000</b>	<b>34.364</b>	<b>0</b>	<b>0</b>	<b>0</b>	<b>0</b>	<b>3.262.478</b>	<b>2.996.842</b>
464	Разни трансфери	0	0	0	0	300.000	34.364	0	0	0	0	300.000	34.364
465	Исплата по извршни исправи	2.962.478	2.962.478	0	0	0	0	0	0	0	0	2.962.478	2.962.478
<b>48</b>	<b>КАПИТАЛНИ РАСХОДИ</b>	<b>14.260.000</b>	<b>12.227.746</b>	<b>0</b>	<b>0</b>	<b>36.165.000</b>	<b>0</b>	<b>0</b>	<b>0</b>	<b>0</b>	<b>0</b>	<b>50.425.000</b>	<b>12.227.746</b>
480	Купување на опрема и машини	7.700.000	7.552.620	0	0	28.000.000	0	0	0	0	0	35.700.000	7.552.620
485	Вложувања и нефинансиски средства	6.560.000	4.675.126	0	0	8.165.000	0	0	0	0	0	14.725.000	4.675.126



Раздел Програма Подпрограма Категорија Ставка	О П И С	Б У Џ Е Т 2023											
		Расходи на Основен буџет				Расходи од самофинансирачки активности		Расходи од заеми		Расходи од донации		Вкупно расходи	
		Планирано	Реализирано	Планирано	Реализирано	Планирано	Реализирано	Планирано	Реализирано	Планирано	Реализирано	Планирано	Реализирано
<b>02016</b>	<b>ФИСКАЛЕН СОВЕТ</b>	<b>5.351.000</b>	<b>0</b>	<b>0</b>	<b>0</b>	<b>0</b>	<b>0</b>	<b>0</b>	<b>0</b>	<b>0</b>	<b>0</b>	<b>5.351.000</b>	<b>0</b>
<b>1</b>	<b>АДМИНИСТРАЦИЈА</b>	<b>5.351.000</b>	<b>0</b>	<b>0</b>	<b>0</b>	<b>0</b>	<b>0</b>	<b>0</b>	<b>0</b>	<b>0</b>	<b>0</b>	<b>5.351.000</b>	<b>0</b>
10	АДМИНИСТРАЦИЈА	5.351.000	0	0	0	0	0	0	0	0	0	5.351.000	0
<b>РАСХОДИ</b>													
<b>40</b>	<b>ПЛАТИ И НАДОМЕСТОЦИ</b>	<b>1.280.000</b>	<b>0</b>	<b>0</b>	<b>0</b>	<b>0</b>	<b>0</b>	<b>0</b>	<b>0</b>	<b>0</b>	<b>0</b>	<b>1.280.000</b>	<b>0</b>
401	Основни плати	700.000	0	0	0	0	0	0	0	0	0	700.000	0
402	Придонеси за социјално осигурување	580.000	0	0	0	0	0	0	0	0	0	580.000	0
<b>42</b>	<b>СТОКИ И УСЛУГИ</b>	<b>4.020.000</b>	<b>0</b>	<b>0</b>	<b>0</b>	<b>0</b>	<b>0</b>	<b>0</b>	<b>0</b>	<b>0</b>	<b>0</b>	<b>4.020.000</b>	<b>0</b>
420	Патни и дневни расходи	50.000	0	0	0	0	0	0	0	0	0	50.000	0
421	Комунални услуги, греење, комуникација и транспорт	800.000	0	0	0	0	0	0	0	0	0	800.000	0
423	Материјали и ситен инвентар	70.000	0	0	0	0	0	0	0	0	0	70.000	0
424	Поправки и тековно одржување	50.000	0	0	0	0	0	0	0	0	0	50.000	0
425	Договорни услуги	3.000.000	0	0	0	0	0	0	0	0	0	3.000.000	0
426	Други тековни расходи	50.000	0	0	0	0	0	0	0	0	0	50.000	0
<b>48</b>	<b>КАПИТАЛНИ РАСХОДИ</b>	<b>51.000</b>	<b>0</b>	<b>0</b>	<b>0</b>	<b>0</b>	<b>0</b>	<b>0</b>	<b>0</b>	<b>0</b>	<b>0</b>	<b>51.000</b>	<b>0</b>
480	Купување на опрема и машини	51.000	0	0	0	0	0	0	0	0	0	51.000	0
<b>1</b>	<b>АДМИНИСТРАЦИЈА</b>	<b>5.351.000</b>	<b>0</b>	<b>0</b>	<b>0</b>	<b>0</b>	<b>0</b>	<b>0</b>	<b>0</b>	<b>0</b>	<b>0</b>	<b>5.351.000</b>	<b>0</b>
<b>10</b>	<b>АДМИНИСТРАЦИЈА</b>	<b>5.351.000</b>	<b>0</b>	<b>0</b>	<b>0</b>	<b>0</b>	<b>0</b>	<b>0</b>	<b>0</b>	<b>0</b>	<b>0</b>	<b>5.351.000</b>	<b>0</b>
<b>40</b>	<b>ПЛАТИ И НАДОМЕСТОЦИ</b>	<b>1.280.000</b>	<b>0</b>	<b>0</b>	<b>0</b>	<b>0</b>	<b>0</b>	<b>0</b>	<b>0</b>	<b>0</b>	<b>0</b>	<b>1.280.000</b>	<b>0</b>
401	Основни плати	700.000	0	0	0	0	0	0	0	0	0	700.000	0
402	Придонеси за социјално осигурување	580.000	0	0	0	0	0	0	0	0	0	580.000	0
<b>42</b>	<b>СТОКИ И УСЛУГИ</b>	<b>4.020.000</b>	<b>0</b>	<b>0</b>	<b>0</b>	<b>0</b>	<b>0</b>	<b>0</b>	<b>0</b>	<b>0</b>	<b>0</b>	<b>4.020.000</b>	<b>0</b>
420	Патни и дневни расходи	50.000	0	0	0	0	0	0	0	0	0	50.000	0
421	Комунални услуги, греење, комуникација и транспорт	800.000	0	0	0	0	0	0	0	0	0	800.000	0
423	Материјали и ситен инвентар	70.000	0	0	0	0	0	0	0	0	0	70.000	0
424	Поправки и тековно одржување	50.000	0	0	0	0	0	0	0	0	0	50.000	0
425	Договорни услуги	3.000.000	0	0	0	0	0	0	0	0	0	3.000.000	0
426	Други тековни расходи	50.000	0	0	0	0	0	0	0	0	0	50.000	0
<b>48</b>	<b>КАПИТАЛНИ РАСХОДИ</b>	<b>51.000</b>	<b>0</b>	<b>0</b>	<b>0</b>	<b>0</b>	<b>0</b>	<b>0</b>	<b>0</b>	<b>0</b>	<b>0</b>	<b>51.000</b>	<b>0</b>
480	Купување на опрема и машини	51.000	0	0	0	0	0	0	0	0	0	51.000	0

Раздел Програма Подпрограма Категорија Ставка		Б У Џ Е Т 2023											
		Расходи на Основен буџет				Расходи од самофинансирачки активности		Расходи од заеми		Расходи од донации		Вкупно расходи	
		Планирано	Реализирано	Планирано	Реализирано	Планирано	Реализирано	Планирано	Реализирано	Планирано	Реализирано	Планирано	Реализирано
<b>03001</b>	<b>УСТАВЕН СУД НА РЕПУБЛИКА СЕВЕРНА МАКЕДОНИЈА</b>	<b>58.216.000</b>	<b>56.237.356</b>	<b>0</b>	<b>0</b>	<b>0</b>	<b>0</b>	<b>0</b>	<b>0</b>	<b>0</b>	<b>0</b>	<b>58.216.000</b>	<b>56.237.356</b>
<b>2</b>	<b>УСТАВЕН СУД</b>	<b>58.216.000</b>	<b>56.237.356</b>	<b>0</b>	<b>0</b>	<b>0</b>	<b>0</b>	<b>0</b>	<b>0</b>	<b>0</b>	<b>0</b>	<b>58.216.000</b>	<b>56.237.356</b>
20	УСТАВЕН СУД	58.216.000	56.237.356	0	0	0	0	0	0	0	0	58.216.000	56.237.356
<b>РАСХОДИ</b>													
<b>40</b>	<b>ПЛАТИ И НАДОМЕСТОЦИ</b>	<b>48.119.476</b>	<b>48.036.516</b>	<b>0</b>	<b>0</b>	<b>0</b>	<b>0</b>	<b>0</b>	<b>0</b>	<b>0</b>	<b>0</b>	<b>48.119.476</b>	<b>48.036.516</b>
401	Основни плати	34.289.476	34.246.948	0	0	0	0	0	0	0	0	34.289.476	34.246.948
402	Придонеси за социјално осигурување	13.380.000	13.339.568	0	0	0	0	0	0	0	0	13.380.000	13.339.568
404	Надоместоци	450.000	450.000	0	0	0	0	0	0	0	0	450.000	450.000
<b>42</b>	<b>СТОКИ И УСЛУГИ</b>	<b>9.080.000</b>	<b>7.355.552</b>	<b>0</b>	<b>0</b>	<b>0</b>	<b>0</b>	<b>0</b>	<b>0</b>	<b>0</b>	<b>0</b>	<b>9.080.000</b>	<b>7.355.552</b>
420	Патни и дневни расходи	800.000	357.648	0	0	0	0	0	0	0	0	800.000	357.648
421	Комунални услуги, греење, комуникација и транспорт	4.910.000	4.162.768	0	0	0	0	0	0	0	0	4.910.000	4.162.768
423	Материјали и ситен инвентар	800.000	775.276	0	0	0	0	0	0	0	0	800.000	775.276
424	Поправки и тековно одржување	850.000	655.504	0	0	0	0	0	0	0	0	850.000	655.504
425	Договорни услуги	850.000	798.759	0	0	0	0	0	0	0	0	850.000	798.759
426	Други тековни расходи	870.000	605.597	0	0	0	0	0	0	0	0	870.000	605.597
<b>46</b>	<b>СУБВЕНЦИИ И ТРАНСФЕРИ</b>	<b>250.000</b>	<b>181.590</b>	<b>0</b>	<b>0</b>	<b>0</b>	<b>0</b>	<b>0</b>	<b>0</b>	<b>0</b>	<b>0</b>	<b>250.000</b>	<b>181.590</b>
464	Разни трансфери	250.000	181.590	0	0	0	0	0	0	0	0	250.000	181.590
<b>48</b>	<b>КАПИТАЛНИ РАСХОДИ</b>	<b>766.524</b>	<b>663.698</b>	<b>0</b>	<b>0</b>	<b>0</b>	<b>0</b>	<b>0</b>	<b>0</b>	<b>0</b>	<b>0</b>	<b>766.524</b>	<b>663.698</b>
480	Купување на опрема и машини	194.484	127.750	0	0	0	0	0	0	0	0	194.484	127.750
483	Купување на мебел	382.040	372.148	0	0	0	0	0	0	0	0	382.040	372.148
485	Вложувања и нефинансиски средства	190.000	163.800	0	0	0	0	0	0	0	0	190.000	163.800
<b>2</b>	<b>УСТАВЕН СУД</b>	<b>58.216.000</b>	<b>56.237.356</b>	<b>0</b>	<b>0</b>	<b>0</b>	<b>0</b>	<b>0</b>	<b>0</b>	<b>0</b>	<b>0</b>	<b>58.216.000</b>	<b>56.237.356</b>
<b>20</b>	<b>УСТАВЕН СУД</b>	<b>58.216.000</b>	<b>56.237.356</b>	<b>0</b>	<b>0</b>	<b>0</b>	<b>0</b>	<b>0</b>	<b>0</b>	<b>0</b>	<b>0</b>	<b>58.216.000</b>	<b>56.237.356</b>
<b>40</b>	<b>ПЛАТИ И НАДОМЕСТОЦИ</b>	<b>48.119.476</b>	<b>48.036.516</b>	<b>0</b>	<b>0</b>	<b>0</b>	<b>0</b>	<b>0</b>	<b>0</b>	<b>0</b>	<b>0</b>	<b>48.119.476</b>	<b>48.036.516</b>
401	Основни плати	34.289.476	34.246.948	0	0	0	0	0	0	0	0	34.289.476	34.246.948
402	Придонеси за социјално осигурување	13.380.000	13.339.568	0	0	0	0	0	0	0	0	13.380.000	13.339.568
404	Надоместоци	450.000	450.000	0	0	0	0	0	0	0	0	450.000	450.000
<b>42</b>	<b>СТОКИ И УСЛУГИ</b>	<b>9.080.000</b>	<b>7.355.552</b>	<b>0</b>	<b>0</b>	<b>0</b>	<b>0</b>	<b>0</b>	<b>0</b>	<b>0</b>	<b>0</b>	<b>9.080.000</b>	<b>7.355.552</b>
420	Патни и дневни расходи	800.000	357.648	0	0	0	0	0	0	0	0	800.000	357.648
421	Комунални услуги, греење, комуникација и транспорт	4.910.000	4.162.768	0	0	0	0	0	0	0	0	4.910.000	4.162.768
423	Материјали и ситен инвентар	800.000	775.276	0	0	0	0	0	0	0	0	800.000	775.276
424	Поправки и тековно одржување	850.000	655.504	0	0	0	0	0	0	0	0	850.000	655.504
425	Договорни услуги	850.000	798.759	0	0	0	0	0	0	0	0	850.000	798.759

Раздел Програма Подпрограма Категорија Ставка	О П И С	Б У Џ Е Т 2023											
		Расходи на Основен буџет				Расходи од самофинансирачки активности		Расходи од заеми		Расходи од донации		Вкупно расходи	
		Планирано	Реализирано	Планирано	Реализирано	Планирано	Реализирано	Планирано	Реализирано	Планирано	Реализирано	Планирано	Реализирано
426	Други тековни расходи	870.000	605.597	0	0	0	0	0	0	0	0	870.000	605.597
<b>46</b>	<b>СУБВЕНЦИИ И ТРАНСФЕРИ</b>	<b>250.000</b>	<b>181.590</b>	<b>0</b>	<b>0</b>	<b>0</b>	<b>0</b>	<b>0</b>	<b>0</b>	<b>0</b>	<b>0</b>	<b>250.000</b>	<b>181.590</b>
464	Разни трансфери	250.000	181.590	0	0	0	0	0	0	0	0	250.000	181.590
<b>48</b>	<b>КАПИТАЛНИ РАСХОДИ</b>	<b>766.524</b>	<b>663.698</b>	<b>0</b>	<b>0</b>	<b>0</b>	<b>0</b>	<b>0</b>	<b>0</b>	<b>0</b>	<b>0</b>	<b>766.524</b>	<b>663.698</b>
480	Купување на опрема и машини	194.484	127.750	0	0	0	0	0	0	0	0	194.484	127.750
483	Купување на мебел	382.040	372.148	0	0	0	0	0	0	0	0	382.040	372.148
485	Вложувања и нефинансиски средства	190.000	163.800	0	0	0	0	0	0	0	0	190.000	163.800

Раздел Програма Подпрограма Категорија Ставка		Б У Џ Е Т 2023											
		Расходи на Основен буџет				Расходи од самофинансирачки активности		Расходи од заеми		Расходи од донации		Вкупно расходи	
		Планирано	Реализирано	Планирано	Реализирано	Планирано	Реализирано	Планирано	Реализирано	Планирано	Реализирано	Планирано	Реализирано
<b>04001</b>	<b>ВЛАДА НА РЕПУБЛИКА СЕВЕРНА МАКЕДОНИЈА</b>	<b>9.913.580.000</b>	<b>9.723.734.067</b>	<b>0</b>	<b>0</b>	<b>6.100.000</b>	<b>0</b>	<b>0</b>	<b>0</b>	<b>64.822.000</b>	<b>9.138.195</b>	<b>9.984.502.000</b>	<b>9.732.872.262</b>
<b>1</b>	<b>АДМИНИСТРАЦИЈА</b>	<b>1.628.589.000</b>	<b>1.598.496.284</b>	<b>0</b>	<b>0</b>	<b>6.100.000</b>	<b>0</b>	<b>0</b>	<b>0</b>	<b>14.682.000</b>	<b>1.638.195</b>	<b>1.649.371.000</b>	<b>1.600.134.479</b>
10	АДМИНИСТРАЦИЈА	496.500.000	474.781.810	0	0	0	0	0	0	0	0	496.500.000	474.781.810
12	КОМИТЕТ ЗА ИСТРАГА НА ВОЗДУХОПЛОВНИ НЕСРЕЌИ И СЕРИОЗНИ ИНЦИДЕНТИ	11.640.200	8.224.250	0	0	0	0	0	0	0	0	11.640.200	8.224.250
13	ФОНД ЗА ИНОВАЦИИ И ТЕХНОЛОШКИ РАЗВОЈ	1.110.448.800	1.105.490.511	0	0	6.100.000	0	0	0	14.682.000	1.638.195	1.131.230.800	1.107.128.706
16	ПОДДРШКА ЗА ПЕЧАТЕЊЕ И ДИСТРИБУЦИЈА НА ПЕЧАТЕНИ МЕДИУМИ	10.000.000	9.999.713	0	0	0	0	0	0	0	0	10.000.000	9.999.713
<b>3</b>	<b>ИНФОРМАТИЧКА ПОДДРШКА НА ВЛАДАТА</b>	<b>537.842.000</b>	<b>523.841.452</b>	<b>0</b>	<b>0</b>	<b>0</b>	<b>0</b>	<b>0</b>	<b>0</b>	<b>0</b>	<b>0</b>	<b>537.842.000</b>	<b>523.841.452</b>
30	ИНФОРМАТИЧКА ПОДДРШКА НА ВЛАДАТА	537.842.000	523.841.452	0	0	0	0	0	0	0	0	537.842.000	523.841.452
<b>Д</b>	<b>ЕКОНОМСКИ РАЗВОЈ</b>	<b>2.889.943.000</b>	<b>2.746.630.984</b>	<b>0</b>	<b>0</b>	<b>0</b>	<b>0</b>	<b>0</b>	<b>0</b>	<b>0</b>	<b>0</b>	<b>2.889.943.000</b>	<b>2.746.630.984</b>
Д5	ПРИВЛЕКУВАЊЕ НА СТРАНСКИ ДИРЕКТНИ ИНВЕСТИЦИИ И РАЗВОЈ НА СЛОБОДНАТА ЕКОНОМСКА ЗОНА	396.800.000	253.996.359	0	0	0	0	0	0	0	0	396.800.000	253.996.359
Д7	УНАПРЕДУВАЊЕ НА ДЕЛОВНИТЕ АКТИВНОСТИ	397.500.000	397.242.875	0	0	0	0	0	0	0	0	397.500.000	397.242.875
Д9	ФИНАНСИСКА ПОДДРШКА НА ИНВЕСТИЦИИТЕ	2.095.643.000	2.095.391.750	0	0	0	0	0	0	0	0	2.095.643.000	2.095.391.750
<b>К</b>	<b>РЕФОРМА НА ЈАВНАТА АДМИНИСТРАЦИЈА</b>	<b>7.220.000</b>	<b>5.347.267</b>	<b>0</b>	<b>0</b>	<b>0</b>	<b>0</b>	<b>0</b>	<b>0</b>	<b>0</b>	<b>0</b>	<b>7.220.000</b>	<b>5.347.267</b>
К6	РЕФОРМА НА ЈАВНАТА АДМИНИСТРАЦИЈА	7.220.000	5.347.267	0	0	0	0	0	0	0	0	7.220.000	5.347.267
<b>П</b>	<b>МЕРКИ ЗА СПРАВУВАЊЕ СО COVID-19 КРИЗАТА И ДРУГИ АНТИКРИЗНИ МЕРКИ</b>	<b>4.838.486.000</b>	<b>4.838.312.940</b>	<b>0</b>	<b>0</b>	<b>0</b>	<b>0</b>	<b>0</b>	<b>0</b>	<b>50.140.000</b>	<b>7.500.000</b>	<b>4.888.626.000</b>	<b>4.845.812.940</b>
П1	МЕРКИ ЗА СПРАВУВАЊЕ СО COVID-19 КРИЗАТА И ДРУГИ АНТИКРИЗНИ МЕРКИ	4.838.486.000	4.838.312.940	0	0	0	0	0	0	50.140.000	7.500.000	4.888.626.000	4.845.812.940
<b>С</b>	<b>УНАПРЕДУВАЊЕ НА ЖИВОТНАТА СРЕДИНА</b>	<b>11.500.000</b>	<b>11.105.140</b>	<b>0</b>	<b>0</b>	<b>0</b>	<b>0</b>	<b>0</b>	<b>0</b>	<b>0</b>	<b>0</b>	<b>11.500.000</b>	<b>11.105.140</b>
С5	ЗЕЛЕН РАЗВОЈ	11.500.000	11.105.140	0	0	0	0	0	0	0	0	11.500.000	11.105.140
<b>РАСХОДИ</b>													
<b>40</b>	<b>ПЛАТИ И НАДОМЕСТОЦИ</b>	<b>306.433.177</b>	<b>305.245.162</b>	<b>0</b>	<b>0</b>	<b>0</b>	<b>0</b>	<b>0</b>	<b>0</b>	<b>0</b>	<b>0</b>	<b>306.433.177</b>	<b>305.245.162</b>
401	Основни плати	218.592.734	217.785.719	0	0	0	0	0	0	0	0	218.592.734	217.785.719
402	Придонеси за социјално осигурување	84.840.443	84.649.443	0	0	0	0	0	0	0	0	84.840.443	84.649.443
404	Надоместоци	3.000.000	2.810.000	0	0	0	0	0	0	0	0	3.000.000	2.810.000
<b>42</b>	<b>СТОКИ И УСЛУГИ</b>	<b>726.266.200</b>	<b>699.797.616</b>	<b>0</b>	<b>0</b>	<b>0</b>	<b>0</b>	<b>0</b>	<b>0</b>	<b>4.154.000</b>	<b>702.401</b>	<b>730.420.200</b>	<b>700.500.017</b>
420	Патни и дневни расходи	40.100.200	37.917.712	0	0	0	0	0	0	1.447.700	323.443	41.547.900	38.241.155
421	Комунални услуги, греење, комуникација и транспорт	4.170.000	3.137.558	0	0	0	0	0	0	62.000	0	4.232.000	3.137.558
423	Материјали и ситен инвентар	4.275.000	3.144.155	0	0	0	0	0	0	0	0	4.275.000	3.144.155
424	Поправки и тековно одржување	7.350.000	6.566.883	0	0	0	0	0	0	0	0	7.350.000	6.566.883

Раздел Програма Подпрограма Категорија Ставка		Б У Џ Е Т 2023											
		Расходи на Основен буџет				Расходи од самофинансирачки активности		Расходи од заеми		Расходи од донации		Вкупно расходи	
		Планирано	Реализирано	Планирано	Реализирано	Планирано	Реализирано	Планирано	Реализирано	Планирано	Реализирано	Планирано	Реализирано
425	Договорни услуги	642.390.000	625.014.519	0	0	0	0	0	0	2.520.300	378.958	644.910.300	625.393.477
426	Други тековни расходи	23.681.000	19.807.680	0	0	0	0	0	0	124.000	0	23.805.000	19.807.680
427	Привремени вработувања	4.300.000	4.209.109	0	0	0	0	0	0	0	0	4.300.000	4.209.109
<b>46</b>	<b>СУБВЕНЦИИ И ТРАНСФЕРИ</b>	<b>3.508.546.823</b>	<b>3.363.119.352</b>	<b>0</b>	<b>0</b>	<b>6.100.000</b>	<b>0</b>	<b>0</b>	<b>0</b>	<b>60.668.000</b>	<b>8.435.794</b>	<b>3.575.314.823</b>	<b>3.371.555.146</b>
464	Разни трансфери	3.507.902.875	3.362.475.404	0	0	6.100.000	0	0	0	60.668.000	8.435.794	3.574.670.875	3.370.911.198
465	Исплата по извршни исправи	643.948	643.948	0	0	0	0	0	0	0	0	643.948	643.948
<b>48</b>	<b>КАПИТАЛНИ РАСХОДИ</b>	<b>5.372.333.800</b>	<b>5.355.571.937</b>	<b>0</b>	<b>0</b>	<b>0</b>	<b>0</b>	<b>0</b>	<b>0</b>	<b>0</b>	<b>0</b>	<b>5.372.333.800</b>	<b>5.355.571.937</b>
480	Купување на опрема и машини	24.818.800	11.557.373	0	0	0	0	0	0	0	0	24.818.800	11.557.373
485	Вложувања и нефинансиски средства	5.347.515.000	5.344.014.564	0	0	0	0	0	0	0	0	5.347.515.000	5.344.014.564
<b>1</b>	<b>АДМИНИСТРАЦИЈА</b>	<b>1.628.589.000</b>	<b>1.598.496.284</b>	<b>0</b>	<b>0</b>	<b>6.100.000</b>	<b>0</b>	<b>0</b>	<b>0</b>	<b>14.682.000</b>	<b>1.638.195</b>	<b>1.649.371.000</b>	<b>1.600.134.479</b>
<b>10</b>	<b>АДМИНИСТРАЦИЈА</b>	<b>496.500.000</b>	<b>474.781.810</b>	<b>0</b>	<b>0</b>	<b>0</b>	<b>0</b>	<b>0</b>	<b>0</b>	<b>0</b>	<b>0</b>	<b>496.500.000</b>	<b>474.781.810</b>
<b>40</b>	<b>ПЛАТИ И НАДОМЕСТОЦИ</b>	<b>295.964.000</b>	<b>295.688.259</b>	<b>0</b>	<b>0</b>	<b>0</b>	<b>0</b>	<b>0</b>	<b>0</b>	<b>0</b>	<b>0</b>	<b>295.964.000</b>	<b>295.688.259</b>
401	Основни плати	211.014.000	210.932.310	0	0	0	0	0	0	0	0	211.014.000	210.932.310
402	Придонеси за социјално осигурување	82.000.000	81.985.949	0	0	0	0	0	0	0	0	82.000.000	81.985.949
404	Надоместоци	2.950.000	2.770.000	0	0	0	0	0	0	0	0	2.950.000	2.770.000
<b>42</b>	<b>СТОКИ И УСЛУГИ</b>	<b>183.600.000</b>	<b>162.540.015</b>	<b>0</b>	<b>0</b>	<b>0</b>	<b>0</b>	<b>0</b>	<b>0</b>	<b>0</b>	<b>0</b>	<b>183.600.000</b>	<b>162.540.015</b>
420	Патни и дневни расходи	36.700.000	35.284.821	0	0	0	0	0	0	0	0	36.700.000	35.284.821
421	Комунални услуги, греење, комуникација и транспорт	400.000	238.144	0	0	0	0	0	0	0	0	400.000	238.144
423	Материјали и ситен инвентар	3.000.000	2.483.006	0	0	0	0	0	0	0	0	3.000.000	2.483.006
425	Договорни услуги	120.000.000	104.165.451	0	0	0	0	0	0	0	0	120.000.000	104.165.451
426	Други тековни расходи	19.200.000	16.159.484	0	0	0	0	0	0	0	0	19.200.000	16.159.484
427	Привремени вработувања	4.300.000	4.209.109	0	0	0	0	0	0	0	0	4.300.000	4.209.109
<b>46</b>	<b>СУБВЕНЦИИ И ТРАНСФЕРИ</b>	<b>14.000.000</b>	<b>13.657.379</b>	<b>0</b>	<b>0</b>	<b>0</b>	<b>0</b>	<b>0</b>	<b>0</b>	<b>0</b>	<b>0</b>	<b>14.000.000</b>	<b>13.657.379</b>
464	Разни трансфери	13.356.052	13.013.431	0	0	0	0	0	0	0	0	13.356.052	13.013.431
465	Исплата по извршни исправи	643.948	643.948	0	0	0	0	0	0	0	0	643.948	643.948
<b>48</b>	<b>КАПИТАЛНИ РАСХОДИ</b>	<b>2.936.000</b>	<b>2.896.157</b>	<b>0</b>	<b>0</b>	<b>0</b>	<b>0</b>	<b>0</b>	<b>0</b>	<b>0</b>	<b>0</b>	<b>2.936.000</b>	<b>2.896.157</b>
480	Купување на опрема и машини	2.936.000	2.896.157	0	0	0	0	0	0	0	0	2.936.000	2.896.157
<b>12</b>	<b>КОМИТЕТ ЗА ИСТРАГА НА ВОЗДУХОПЛОВНИ НЕСРЕЌИ И СЕРИОЗНИ ИНЦИДЕНТИ</b>	<b>11.640.200</b>	<b>8.224.250</b>	<b>0</b>	<b>0</b>	<b>0</b>	<b>0</b>	<b>0</b>	<b>0</b>	<b>0</b>	<b>0</b>	<b>11.640.200</b>	<b>8.224.250</b>
<b>40</b>	<b>ПЛАТИ И НАДОМЕСТОЦИ</b>	<b>6.236.000</b>	<b>5.334.281</b>	<b>0</b>	<b>0</b>	<b>0</b>	<b>0</b>	<b>0</b>	<b>0</b>	<b>0</b>	<b>0</b>	<b>6.236.000</b>	<b>5.334.281</b>
401	Основни плати	4.566.000	3.840.675	0	0	0	0	0	0	0	0	4.566.000	3.840.675
402	Придонеси за социјално осигурување	1.670.000	1.493.606	0	0	0	0	0	0	0	0	1.670.000	1.493.606
<b>42</b>	<b>СТОКИ И УСЛУГИ</b>	<b>5.246.200</b>	<b>2.817.969</b>	<b>0</b>	<b>0</b>	<b>0</b>	<b>0</b>	<b>0</b>	<b>0</b>	<b>0</b>	<b>0</b>	<b>5.246.200</b>	<b>2.817.969</b>
420	Патни и дневни расходи	1.400.200	707.641	0	0	0	0	0	0	0	0	1.400.200	707.641
421	Комунални услуги, греење, комуникација и транспорт	520.000	401.627	0	0	0	0	0	0	0	0	520.000	401.627
423	Материјали и ситен инвентар	475.000	66.850	0	0	0	0	0	0	0	0	475.000	66.850
424	Поправки и тековно одржување	450.000	278.304	0	0	0	0	0	0	0	0	450.000	278.304
425	Договорни услуги	1.800.000	1.159.614	0	0	0	0	0	0	0	0	1.800.000	1.159.614

Раздел Програма Подпрограма Категорија Ставка		Б У Џ Е Т 2023											
		Расходи на Основен буџет				Расходи од самофинансирачки активности		Расходи од заеми		Расходи од донации		Вкупно расходи	
		Планирано	Реализирано	Планирано	Реализирано	Планирано	Реализирано	Планирано	Реализирано	Планирано	Реализирано	Планирано	Реализирано
426	Други тековни расходи	601.000	203.933	0	0	0	0	0	0	0	0	601.000	203.933
<b>46</b>	<b>СУБВЕНЦИИ И ТРАНСФЕРИ</b>	<b>14.000</b>	<b>0</b>	<b>0</b>	<b>0</b>	<b>0</b>	<b>0</b>	<b>0</b>	<b>0</b>	<b>0</b>	<b>0</b>	<b>14.000</b>	<b>0</b>
464	Разни трансфери	14.000	0	0	0	0	0	0	0	0	0	14.000	0
<b>48</b>	<b>КАПИТАЛНИ РАСХОДИ</b>	<b>144.000</b>	<b>72.000</b>	<b>0</b>	<b>0</b>	<b>0</b>	<b>0</b>	<b>0</b>	<b>0</b>	<b>0</b>	<b>0</b>	<b>144.000</b>	<b>72.000</b>
480	Купување на опрема и машини	144.000	72.000	0	0	0	0	0	0	0	0	144.000	72.000
<b>13</b>	<b>ФОНД ЗА ИНОВАЦИИ И ТЕХНОЛОШКИ РАЗВОЈ</b>	<b>1.110.448.800</b>	<b>1.105.490.511</b>	<b>0</b>	<b>0</b>	<b>6.100.000</b>	<b>0</b>	<b>0</b>	<b>0</b>	<b>14.682.000</b>	<b>1.638.195</b>	<b>1.131.230.800</b>	<b>1.107.128.706</b>
<b>40</b>	<b>ПЛАТИ И НАДОМЕСТОЦИ</b>	<b>4.233.177</b>	<b>4.222.622</b>	<b>0</b>	<b>0</b>	<b>0</b>	<b>0</b>	<b>0</b>	<b>0</b>	<b>0</b>	<b>0</b>	<b>4.233.177</b>	<b>4.222.622</b>
401	Основни плати	3.012.734	3.012.734	0	0	0	0	0	0	0	0	3.012.734	3.012.734
402	Придонеси за социјално осигурување	1.170.443	1.169.888	0	0	0	0	0	0	0	0	1.170.443	1.169.888
404	Надоместоци	50.000	40.000	0	0	0	0	0	0	0	0	50.000	40.000
<b>42</b>	<b>СТОКИ И УСЛУГИ</b>	<b>113.000.000</b>	<b>112.051.056</b>	<b>0</b>	<b>0</b>	<b>0</b>	<b>0</b>	<b>0</b>	<b>0</b>	<b>4.154.000</b>	<b>702.401</b>	<b>117.154.000</b>	<b>112.753.457</b>
420	Патни и дневни расходи	2.000.000	1.925.250	0	0	0	0	0	0	1.447.700	323.443	3.447.700	2.248.693
421	Комунални услуги, греење, комуникација и транспорт	3.000.000	2.490.119	0	0	0	0	0	0	62.000	0	3.062.000	2.490.119
423	Материјали и ситен инвентар	800.000	594.299	0	0	0	0	0	0	0	0	800.000	594.299
424	Поправки и тековно одржување	1.900.000	1.844.581	0	0	0	0	0	0	0	0	1.900.000	1.844.581
425	Договорни услуги	103.500.000	103.487.664	0	0	0	0	0	0	2.520.300	378.958	106.020.300	103.866.622
426	Други тековни расходи	1.800.000	1.709.143	0	0	0	0	0	0	124.000	0	1.924.000	1.709.143
<b>46</b>	<b>СУБВЕНЦИИ И ТРАНСФЕРИ</b>	<b>990.766.823</b>	<b>989.216.833</b>	<b>0</b>	<b>0</b>	<b>6.100.000</b>	<b>0</b>	<b>0</b>	<b>0</b>	<b>10.528.000</b>	<b>935.794</b>	<b>1.007.394.823</b>	<b>990.152.627</b>
464	Разни трансфери	990.766.823	989.216.833	0	0	6.100.000	0	0	0	10.528.000	935.794	1.007.394.823	990.152.627
<b>48</b>	<b>КАПИТАЛНИ РАСХОДИ</b>	<b>2.448.800</b>	<b>0</b>	<b>0</b>	<b>0</b>	<b>0</b>	<b>0</b>	<b>0</b>	<b>0</b>	<b>0</b>	<b>0</b>	<b>2.448.800</b>	<b>0</b>
480	Купување на опрема и машини	448.800	0	0	0	0	0	0	0	0	0	448.800	0
485	Вложувања и нефинансиски средства	2.000.000	0	0	0	0	0	0	0	0	0	2.000.000	0
<b>16</b>	<b>ПОДДРШКА ЗА ПЕЧАТЕЊЕ И ДИСТРИБУЦИЈА НА ПЕЧАТЕНИ МЕДИУМИ</b>	<b>10.000.000</b>	<b>9.999.713</b>	<b>0</b>	<b>0</b>	<b>0</b>	<b>0</b>	<b>0</b>	<b>0</b>	<b>0</b>	<b>0</b>	<b>10.000.000</b>	<b>9.999.713</b>
<b>42</b>	<b>СТОКИ И УСЛУГИ</b>	<b>10.000.000</b>	<b>9.999.713</b>	<b>0</b>	<b>0</b>	<b>0</b>	<b>0</b>	<b>0</b>	<b>0</b>	<b>0</b>	<b>0</b>	<b>10.000.000</b>	<b>9.999.713</b>
425	Договорни услуги	10.000.000	9.999.713	0	0	0	0	0	0	0	0	10.000.000	9.999.713
<b>3</b>	<b>ИНФОРМАТИЧКА ПОДДРШКА НА ВЛАДАТА</b>	<b>537.842.000</b>	<b>523.841.452</b>	<b>0</b>	<b>0</b>	<b>0</b>	<b>0</b>	<b>0</b>	<b>0</b>	<b>0</b>	<b>0</b>	<b>537.842.000</b>	<b>523.841.452</b>
<b>30</b>	<b>ИНФОРМАТИЧКА ПОДДРШКА НА ВЛАДАТА</b>	<b>537.842.000</b>	<b>523.841.452</b>	<b>0</b>	<b>0</b>	<b>0</b>	<b>0</b>	<b>0</b>	<b>0</b>	<b>0</b>	<b>0</b>	<b>537.842.000</b>	<b>523.841.452</b>
<b>42</b>	<b>СТОКИ И УСЛУГИ</b>	<b>13.550.000</b>	<b>12.462.819</b>	<b>0</b>	<b>0</b>	<b>0</b>	<b>0</b>	<b>0</b>	<b>0</b>	<b>0</b>	<b>0</b>	<b>13.550.000</b>	<b>12.462.819</b>
421	Комунални услуги, греење, комуникација и транспорт	250.000	7.668	0	0	0	0	0	0	0	0	250.000	7.668
424	Поправки и тековно одржување	5.000.000	4.443.998	0	0	0	0	0	0	0	0	5.000.000	4.443.998
425	Договорни услуги	8.300.000	8.011.153	0	0	0	0	0	0	0	0	8.300.000	8.011.153
<b>48</b>	<b>КАПИТАЛНИ РАСХОДИ</b>	<b>524.292.000</b>	<b>511.378.633</b>	<b>0</b>	<b>0</b>	<b>0</b>	<b>0</b>	<b>0</b>	<b>0</b>	<b>0</b>	<b>0</b>	<b>524.292.000</b>	<b>511.378.633</b>
480	Купување на опрема и машини	21.290.000	8.589.216	0	0	0	0	0	0	0	0	21.290.000	8.589.216
485	Вложувања и нефинансиски средства	503.002.000	502.789.417	0	0	0	0	0	0	0	0	503.002.000	502.789.417
<b>Д</b>	<b>ЕКОНОМСКИ РАЗВОЈ</b>	<b>2.889.943.000</b>	<b>2.746.630.984</b>	<b>0</b>	<b>0</b>	<b>0</b>	<b>0</b>	<b>0</b>	<b>0</b>	<b>0</b>	<b>0</b>	<b>2.889.943.000</b>	<b>2.746.630.984</b>
<b>Д5</b>	<b>ПРИВЛЕКУВАЊЕ НА СТРАНСКИ ДИРЕКТНИ ИНВЕСТИЦИИ И РАЗВОЈ НА СЛОБОДНАТА ЕКОНОМСКА ЗОНА</b>	<b>396.800.000</b>	<b>253.996.359</b>	<b>0</b>	<b>0</b>	<b>0</b>	<b>0</b>	<b>0</b>	<b>0</b>	<b>0</b>	<b>0</b>	<b>396.800.000</b>	<b>253.996.359</b>
<b>46</b>	<b>СУБВЕНЦИИ И ТРАНСФЕРИ</b>	<b>396.800.000</b>	<b>253.996.359</b>	<b>0</b>	<b>0</b>	<b>0</b>	<b>0</b>	<b>0</b>	<b>0</b>	<b>0</b>	<b>0</b>	<b>396.800.000</b>	<b>253.996.359</b>

Раздел Програма Подпрограма Категорија Ставка		Б У Џ Е Т 2023											
		Расходи на Основен буџет				Расходи од самофинансирачки активности		Расходи од заеми		Расходи од донации		Вкупно расходи	
		Планирано	Реализирано	Планирано	Реализирано	Планирано	Реализирано	Планирано	Реализирано	Планирано	Реализирано	Планирано	Реализирано
464	Разни трансфери	396.800.000	253.996.359	0	0	0	0	0	0	0	0	396.800.000	253.996.359
<b>Д7</b>	<b>УНАПРЕДУВАЊЕ НА ДЕЛОВНИТЕ АКТИВНОСТИ</b>	<b>397.500.000</b>	<b>397.242.875</b>	<b>0</b>	<b>0</b>	<b>0</b>	<b>0</b>	<b>0</b>	<b>0</b>	<b>0</b>	<b>0</b>	<b>397.500.000</b>	<b>397.242.875</b>
<b>42</b>	<b>СТОКИ И УСЛУГИ</b>	<b>397.500.000</b>	<b>397.242.875</b>	<b>0</b>	<b>0</b>	<b>0</b>	<b>0</b>	<b>0</b>	<b>0</b>	<b>0</b>	<b>0</b>	<b>397.500.000</b>	<b>397.242.875</b>
425	Договорни услуги	397.500.000	397.242.875	0	0	0	0	0	0	0	0	397.500.000	397.242.875
<b>Д9</b>	<b>ФИНАНСИСКА ПОДДРШКА НА ИНВЕСТИЦИИТЕ</b>	<b>2.095.643.000</b>	<b>2.095.391.750</b>	<b>0</b>	<b>0</b>	<b>0</b>	<b>0</b>	<b>0</b>	<b>0</b>	<b>0</b>	<b>0</b>	<b>2.095.643.000</b>	<b>2.095.391.750</b>
<b>42</b>	<b>СТОКИ И УСЛУГИ</b>	<b>1.050.000</b>	<b>948.049</b>	<b>0</b>	<b>0</b>	<b>0</b>	<b>0</b>	<b>0</b>	<b>0</b>	<b>0</b>	<b>0</b>	<b>1.050.000</b>	<b>948.049</b>
425	Договорни услуги	1.050.000	948.049	0	0	0	0	0	0	0	0	1.050.000	948.049
<b>46</b>	<b>СУБВЕНЦИИ И ТРАНСФЕРИ</b>	<b>2.094.593.000</b>	<b>2.094.443.701</b>	<b>0</b>	<b>0</b>	<b>0</b>	<b>0</b>	<b>0</b>	<b>0</b>	<b>0</b>	<b>0</b>	<b>2.094.593.000</b>	<b>2.094.443.701</b>
464	Разни трансфери	2.094.593.000	2.094.443.701	0	0	0	0	0	0	0	0	2.094.593.000	2.094.443.701
<b>К</b>	<b>РЕФОРМА НА ЈАВНАТА АДМИНИСТРАЦИЈА</b>	<b>7.220.000</b>	<b>5.347.267</b>	<b>0</b>	<b>0</b>	<b>0</b>	<b>0</b>	<b>0</b>	<b>0</b>	<b>0</b>	<b>0</b>	<b>7.220.000</b>	<b>5.347.267</b>
<b>К6</b>	<b>РЕФОРМА НА ЈАВНАТА АДМИНИСТРАЦИЈА</b>	<b>7.220.000</b>	<b>5.347.267</b>	<b>0</b>	<b>0</b>	<b>0</b>	<b>0</b>	<b>0</b>	<b>0</b>	<b>0</b>	<b>0</b>	<b>7.220.000</b>	<b>5.347.267</b>
<b>42</b>	<b>СТОКИ И УСЛУГИ</b>	<b>2.320.000</b>	<b>1.735.120</b>	<b>0</b>	<b>0</b>	<b>0</b>	<b>0</b>	<b>0</b>	<b>0</b>	<b>0</b>	<b>0</b>	<b>2.320.000</b>	<b>1.735.120</b>
425	Договорни услуги	240.000	0	0	0	0	0	0	0	0	0	240.000	0
426	Други тековни расходи	2.080.000	1.735.120	0	0	0	0	0	0	0	0	2.080.000	1.735.120
<b>48</b>	<b>КАПИТАЛНИ РАСХОДИ</b>	<b>4.900.000</b>	<b>3.612.147</b>	<b>0</b>	<b>0</b>	<b>0</b>	<b>0</b>	<b>0</b>	<b>0</b>	<b>0</b>	<b>0</b>	<b>4.900.000</b>	<b>3.612.147</b>
485	Вложувања и нефинансиски средства	4.900.000	3.612.147	0	0	0	0	0	0	0	0	4.900.000	3.612.147
<b>П</b>	<b>МЕРКИ ЗА СПРАВУВАЊЕ СО COVID-19 КРИЗАТА И ДРУГИ АНТИКРИЗНИ МЕРКИ</b>	<b>4.838.486.000</b>	<b>4.838.312.940</b>	<b>0</b>	<b>0</b>	<b>0</b>	<b>0</b>	<b>0</b>	<b>0</b>	<b>50.140.000</b>	<b>7.500.000</b>	<b>4.888.626.000</b>	<b>4.845.812.940</b>
<b>П1</b>	<b>МЕРКИ ЗА СПРАВУВАЊЕ СО COVID-19 КРИЗАТА И ДРУГИ АНТИКРИЗНИ МЕРКИ</b>	<b>4.838.486.000</b>	<b>4.838.312.940</b>	<b>0</b>	<b>0</b>	<b>0</b>	<b>0</b>	<b>0</b>	<b>0</b>	<b>50.140.000</b>	<b>7.500.000</b>	<b>4.888.626.000</b>	<b>4.845.812.940</b>
<b>46</b>	<b>СУБВЕНЦИИ И ТРАНСФЕРИ</b>	<b>873.000</b>	<b>699.940</b>	<b>0</b>	<b>0</b>	<b>0</b>	<b>0</b>	<b>0</b>	<b>0</b>	<b>50.140.000</b>	<b>7.500.000</b>	<b>51.013.000</b>	<b>8.199.940</b>
464	Разни трансфери	873.000	699.940	0	0	0	0	0	0	50.140.000	7.500.000	51.013.000	8.199.940
<b>48</b>	<b>КАПИТАЛНИ РАСХОДИ</b>	<b>4.837.613.000</b>	<b>4.837.613.000</b>	<b>0</b>	<b>0</b>	<b>0</b>	<b>0</b>	<b>0</b>	<b>0</b>	<b>0</b>	<b>0</b>	<b>4.837.613.000</b>	<b>4.837.613.000</b>
485	Вложувања и нефинансиски средства	4.837.613.000	4.837.613.000	0	0	0	0	0	0	0	0	4.837.613.000	4.837.613.000
<b>С</b>	<b>УНАПРЕДУВАЊЕ НА ЖИВОТНАТА СРЕДИНА</b>	<b>11.500.000</b>	<b>11.105.140</b>	<b>0</b>	<b>0</b>	<b>0</b>	<b>0</b>	<b>0</b>	<b>0</b>	<b>0</b>	<b>0</b>	<b>11.500.000</b>	<b>11.105.140</b>
<b>С5</b>	<b>ЗЕЛЕН РАЗВОЈ</b>	<b>11.500.000</b>	<b>11.105.140</b>	<b>0</b>	<b>0</b>	<b>0</b>	<b>0</b>	<b>0</b>	<b>0</b>	<b>0</b>	<b>0</b>	<b>11.500.000</b>	<b>11.105.140</b>
<b>46</b>	<b>СУБВЕНЦИИ И ТРАНСФЕРИ</b>	<b>11.500.000</b>	<b>11.105.140</b>	<b>0</b>	<b>0</b>	<b>0</b>	<b>0</b>	<b>0</b>	<b>0</b>	<b>0</b>	<b>0</b>	<b>11.500.000</b>	<b>11.105.140</b>
464	Разни трансфери	11.500.000	11.105.140	0	0	0	0	0	0	0	0	11.500.000	11.105.140

Раздел Програма Подпрограма Категорија Ставка	О П И С	Б У Џ Е Т 2023											
		Расходи на Основен буџет				Расходи од самофинансирачки активности		Расходи од заеми		Расходи од донации		Вкупно расходи	
		Планирано	Реализирано	Планирано	Реализирано	Планирано	Реализирано	Планирано	Реализирано	Планирано	Реализирано	Планирано	Реализирано
<b>04002</b>	<b>СЛУЖБА ЗА ОПШТИ И ЗАЕДНИЧКИ РАБОТИ НА ВЛАДАТА НА РСМ</b>	<b>1.137.121.000</b>	<b>1.045.974.607</b>	<b>41.100.000</b>	<b>3.404.242</b>	<b>35.000.000</b>	<b>30.448.417</b>	<b>0</b>	<b>0</b>	<b>0</b>	<b>0</b>	<b>1.213.221.000</b>	<b>1.079.827.266</b>
<b>1</b>	<b>АДМИНИСТРАЦИЈА</b>	<b>1.010.921.000</b>	<b>936.504.807</b>	<b>36.600.000</b>	<b>3.404.242</b>	<b>35.000.000</b>	<b>30.448.417</b>	<b>0</b>	<b>0</b>	<b>0</b>	<b>0</b>	<b>1.082.521.000</b>	<b>970.357.466</b>
10	АДМИНИСТРАЦИЈА	548.153.200	506.015.099	32.800.000	3.404.242	0	0	0	0	0	0	580.953.200	509.419.341
11	ТРАНСПОРТ	93.180.000	81.879.274	3.800.000	0	0	0	0	0	0	0	96.980.000	81.879.274
12	УГОСТИТЕЛСТВО	42.450.000	40.797.163	0	0	35.000.000	30.448.417	0	0	0	0	77.450.000	71.245.580
1А	РЕКОНСТРУКЦИЈА НА ЗГРАДИ НА ВЛАДИНИ ОРГАНИ	19.112.250	0	0	0	0	0	0	0	0	0	19.112.250	0
1Б	ИЗГРАДБА И РЕКОНСТРУКЦИЈА НА АДМИНИСТРАТИВНИ ЗГРАДИ НА ДРЖАВНИ ОРГАНИ	308.025.550	307.813.271	0	0	0	0	0	0	0	0	308.025.550	307.813.271
<b>2</b>	<b>ПОРАНЕШЕН ПРЕТСЕДАТЕЛ</b>	<b>11.800.000</b>	<b>10.116.109</b>	<b>0</b>	<b>0</b>	<b>0</b>	<b>0</b>	<b>0</b>	<b>0</b>	<b>0</b>	<b>0</b>	<b>11.800.000</b>	<b>10.116.109</b>
20	ПОРАНЕШЕН ПРЕТСЕДАТЕЛ	11.800.000	10.116.109	0	0	0	0	0	0	0	0	11.800.000	10.116.109
<b>3</b>	<b>АВИО СЛУЖБА</b>	<b>114.400.000</b>	<b>99.353.691</b>	<b>4.500.000</b>	<b>0</b>	<b>0</b>	<b>0</b>	<b>0</b>	<b>0</b>	<b>0</b>	<b>0</b>	<b>118.900.000</b>	<b>99.353.691</b>
30	АВИО СЛУЖБА	114.400.000	99.353.691	4.500.000	0	0	0	0	0	0	0	118.900.000	99.353.691
<b>РАСХОДИ</b>													
<b>40</b>	<b>ПЛАТИ И НАДОМЕСТОЦИ</b>	<b>197.400.000</b>	<b>187.537.338</b>	<b>0</b>	<b>0</b>	<b>0</b>	<b>0</b>	<b>0</b>	<b>0</b>	<b>0</b>	<b>0</b>	<b>197.400.000</b>	<b>187.537.338</b>
401	Основни плати	137.720.000	131.189.492	0	0	0	0	0	0	0	0	137.720.000	131.189.492
402	Придонеси за социјално осигурување	55.780.000	52.967.846	0	0	0	0	0	0	0	0	55.780.000	52.967.846
404	Надоместоци	3.900.000	3.380.000	0	0	0	0	0	0	0	0	3.900.000	3.380.000
<b>42</b>	<b>СТОКИ И УСЛУГИ</b>	<b>552.100.000</b>	<b>495.201.269</b>	<b>31.700.000</b>	<b>2.600</b>	<b>31.420.855</b>	<b>28.076.214</b>	<b>0</b>	<b>0</b>	<b>0</b>	<b>0</b>	<b>615.220.855</b>	<b>523.280.083</b>
420	Патни и дневни расходи	26.500.000	15.389.521	7.500.000	0	700.000	93.948	0	0	0	0	34.700.000	15.483.469
421	Комунални услуги, греење, комуникација и транспорт	123.750.000	105.693.660	4.000.000	0	3.500.000	3.101.065	0	0	0	0	131.250.000	108.794.725
423	Материјали и ситен инвентар	24.250.000	18.208.489	1.000.000	0	26.220.855	24.384.367	0	0	0	0	51.470.855	42.592.856
424	Поправки и тековно одржување	294.900.000	288.878.096	9.400.000	0	600.000	415.124	0	0	0	0	304.900.000	289.293.220
425	Договорни услуги	66.200.000	52.959.470	4.800.000	0	400.000	81.710	0	0	0	0	71.400.000	53.041.180
426	Други тековни расходи	13.000.000	11.621.292	5.000.000	2.600	0	0	0	0	0	0	18.000.000	11.623.892
427	Привремени вработувања	3.500.000	2.450.741	0	0	0	0	0	0	0	0	3.500.000	2.450.741
<b>46</b>	<b>СУБВЕНЦИИ И ТРАНСФЕРИ</b>	<b>53.900.000</b>	<b>53.801.529</b>	<b>6.000.000</b>	<b>3.401.642</b>	<b>1.079.145</b>	<b>953.583</b>	<b>0</b>	<b>0</b>	<b>0</b>	<b>0</b>	<b>60.979.145</b>	<b>58.156.754</b>
461	Субвенции за јавни претпријатија	52.000.000	52.000.000	0	0	0	0	0	0	0	0	52.000.000	52.000.000
464	Разни трансфери	1.900.000	1.801.529	5.921.294	3.322.936	1.000.000	874.438	0	0	0	0	8.821.294	5.998.903
465	Исплата по извршни исправи	0	0	78.706	78.706	79.145	79.145	0	0	0	0	157.851	157.851
<b>48</b>	<b>КАПИТАЛНИ РАСХОДИ</b>	<b>333.721.000</b>	<b>309.434.471</b>	<b>3.400.000</b>	<b>0</b>	<b>2.500.000</b>	<b>1.418.620</b>	<b>0</b>	<b>0</b>	<b>0</b>	<b>0</b>	<b>339.621.000</b>	<b>310.853.091</b>
480	Купување на опрема и машини	6.583.200	1.621.200	765.000	0	2.500.000	1.418.620	0	0	0	0	9.848.200	3.039.820



Раздел Програма Подпрограма Категорија Ставка		Б У Џ Е Т 2023											
		Расходи на Основен буџет				Расходи од самофинансирачки активности		Расходи од заеми		Расходи од донации		Вкупно расходи	
		Планирано	Реализирано	Планирано	Реализирано	Планирано	Реализирано	Планирано	Реализирано	Планирано	Реализирано	Планирано	Реализирано
481	Градежни објекти	19.112.250	0	0	0	0	0	0	0	0	0	19.112.250	0
482	Други градежни објекти	308.025.550	307.813.271	0	0	0	0	0	0	0	0	308.025.550	307.813.271
485	Вложувања и нефинансиски средства	0	0	2.635.000	0	0	0	0	0	0	0	2.635.000	0
<b>1</b>	<b>АДМИНИСТРАЦИЈА</b>	<b>1.010.921.000</b>	<b>936.504.807</b>	<b>36.600.000</b>	<b>3.404.242</b>	<b>35.000.000</b>	<b>30.448.417</b>	<b>0</b>	<b>0</b>	<b>0</b>	<b>0</b>	<b>1.082.521.000</b>	<b>970.357.466</b>
<b>10</b>	<b>АДМИНИСТРАЦИЈА</b>	<b>548.153.200</b>	<b>506.015.099</b>	<b>32.800.000</b>	<b>3.404.242</b>	<b>0</b>	<b>0</b>	<b>0</b>	<b>0</b>	<b>0</b>	<b>0</b>	<b>580.953.200</b>	<b>509.419.341</b>
<b>40</b>	<b>ПЛАТИ И НАДОМЕСТОЦИ</b>	<b>93.970.000</b>	<b>91.100.068</b>	<b>0</b>	<b>0</b>	<b>0</b>	<b>0</b>	<b>0</b>	<b>0</b>	<b>0</b>	<b>0</b>	<b>93.970.000</b>	<b>91.100.068</b>
401	Основни плати	65.170.000	63.253.406	0	0	0	0	0	0	0	0	65.170.000	63.253.406
402	Придонеси за социјално осигурување	24.900.000	24.466.662	0	0	0	0	0	0	0	0	24.900.000	24.466.662
404	Надоместоци	3.900.000	3.380.000	0	0	0	0	0	0	0	0	3.900.000	3.380.000
<b>42</b>	<b>СТОКИ И УСЛУГИ</b>	<b>395.600.000</b>	<b>361.293.831</b>	<b>23.400.000</b>	<b>2.600</b>	<b>0</b>	<b>0</b>	<b>0</b>	<b>0</b>	<b>0</b>	<b>0</b>	<b>419.000.000</b>	<b>361.296.431</b>
420	Патни и дневни расходи	14.400.000	4.755.459	5.000.000	0	0	0	0	0	0	0	19.400.000	4.755.459
421	Комунални услуги, греење, комуникација и транспорт	85.500.000	74.935.114	1.000.000	0	0	0	0	0	0	0	86.500.000	74.935.114
423	Материјали и ситен инвентар	24.100.000	18.208.489	1.000.000	0	0	0	0	0	0	0	25.100.000	18.208.489
424	Поправки и тековно одржување	257.000.000	256.610.259	7.600.000	0	0	0	0	0	0	0	264.600.000	256.610.259
425	Договорни услуги	8.600.000	2.581.826	4.800.000	0	0	0	0	0	0	0	13.400.000	2.581.826
426	Други тековни расходи	2.500.000	1.751.943	4.000.000	2.600	0	0	0	0	0	0	6.500.000	1.754.543
427	Привремени вработувања	3.500.000	2.450.741	0	0	0	0	0	0	0	0	3.500.000	2.450.741
<b>46</b>	<b>СУБВЕНЦИИ И ТРАНСФЕРИ</b>	<b>52.000.000</b>	<b>52.000.000</b>	<b>6.000.000</b>	<b>3.401.642</b>	<b>0</b>	<b>0</b>	<b>0</b>	<b>0</b>	<b>0</b>	<b>0</b>	<b>58.000.000</b>	<b>55.401.642</b>
461	Субвенции за јавни претпријатија	52.000.000	52.000.000	0	0	0	0	0	0	0	0	52.000.000	52.000.000
464	Разни трансфери	0	0	5.921.294	3.322.936	0	0	0	0	0	0	5.921.294	3.322.936
465	Исплата по извршни исправи	0	0	78.706	78.706	0	0	0	0	0	0	78.706	78.706
<b>48</b>	<b>КАПИТАЛНИ РАСХОДИ</b>	<b>6.583.200</b>	<b>1.621.200</b>	<b>3.400.000</b>	<b>0</b>	<b>0</b>	<b>0</b>	<b>0</b>	<b>0</b>	<b>0</b>	<b>0</b>	<b>9.983.200</b>	<b>1.621.200</b>
480	Купување на опрема и машини	6.583.200	1.621.200	765.000	0	0	0	0	0	0	0	7.348.200	1.621.200
485	Вложувања и нефинансиски средства	0	0	2.635.000	0	0	0	0	0	0	0	2.635.000	0
<b>11</b>	<b>ТРАНСПОРТ</b>	<b>93.180.000</b>	<b>81.879.274</b>	<b>3.800.000</b>	<b>0</b>	<b>0</b>	<b>0</b>	<b>0</b>	<b>0</b>	<b>0</b>	<b>0</b>	<b>96.980.000</b>	<b>81.879.274</b>
<b>40</b>	<b>ПЛАТИ И НАДОМЕСТОЦИ</b>	<b>27.180.000</b>	<b>25.190.028</b>	<b>0</b>	<b>0</b>	<b>0</b>	<b>0</b>	<b>0</b>	<b>0</b>	<b>0</b>	<b>0</b>	<b>27.180.000</b>	<b>25.190.028</b>
401	Основни плати	19.500.000	18.135.423	0	0	0	0	0	0	0	0	19.500.000	18.135.423
402	Придонеси за социјално осигурување	7.680.000	7.054.605	0	0	0	0	0	0	0	0	7.680.000	7.054.605
<b>42</b>	<b>СТОКИ И УСЛУГИ</b>	<b>66.000.000</b>	<b>56.689.246</b>	<b>3.800.000</b>	<b>0</b>	<b>0</b>	<b>0</b>	<b>0</b>	<b>0</b>	<b>0</b>	<b>0</b>	<b>69.800.000</b>	<b>56.689.246</b>
420	Патни и дневни расходи	3.000.000	1.896.556	1.000.000	0	0	0	0	0	0	0	4.000.000	1.896.556
421	Комунални услуги, греење, комуникација и транспорт	12.000.000	11.674.476	1.000.000	0	0	0	0	0	0	0	13.000.000	11.674.476
424	Поправки и тековно одржување	9.600.000	6.349.930	1.800.000	0	0	0	0	0	0	0	11.400.000	6.349.930
425	Договорни услуги	41.400.000	36.768.284	0	0	0	0	0	0	0	0	41.400.000	36.768.284
<b>12</b>	<b>УГОСТИТЕЛСТВО</b>	<b>42.450.000</b>	<b>40.797.163</b>	<b>0</b>	<b>0</b>	<b>35.000.000</b>	<b>30.448.417</b>	<b>0</b>	<b>0</b>	<b>0</b>	<b>0</b>	<b>77.450.000</b>	<b>71.245.580</b>
<b>40</b>	<b>ПЛАТИ И НАДОМЕСТОЦИ</b>	<b>42.450.000</b>	<b>40.797.163</b>	<b>0</b>	<b>0</b>	<b>0</b>	<b>0</b>	<b>0</b>	<b>0</b>	<b>0</b>	<b>0</b>	<b>42.450.000</b>	<b>40.797.163</b>
401	Основни плати	30.550.000	29.352.486	0	0	0	0	0	0	0	0	30.550.000	29.352.486
402	Придонеси за социјално осигурување	11.900.000	11.444.677	0	0	0	0	0	0	0	0	11.900.000	11.444.677
<b>42</b>	<b>СТОКИ И УСЛУГИ</b>	<b>0</b>	<b>0</b>	<b>0</b>	<b>0</b>	<b>31.420.855</b>	<b>28.076.214</b>	<b>0</b>	<b>0</b>	<b>0</b>	<b>0</b>	<b>31.420.855</b>	<b>28.076.214</b>
420	Патни и дневни расходи	0	0	0	0	700.000	93.948	0	0	0	0	700.000	93.948

Раздел Програма Подпрограма Категорија Ставка		Б У Џ Е Т 2023											
		Расходи на Основен буџет				Расходи од самофинансирачки активности		Расходи од заеми		Расходи од донации		Вкупно расходи	
		Планирано	Реализирано	Планирано	Реализирано	Планирано	Реализирано	Планирано	Реализирано	Планирано	Реализирано	Планирано	Реализирано
421	Комунални услуги, греење, комуникација и транспорт	0	0	0	0	3.500.000	3.101.065	0	0	0	0	3.500.000	3.101.065
423	Материјали и ситен инвентар	0	0	0	0	26.220.855	24.384.367	0	0	0	0	26.220.855	24.384.367
424	Поправки и тековно одржување	0	0	0	0	600.000	415.124	0	0	0	0	600.000	415.124
425	Договорни услуги	0	0	0	0	400.000	81.710	0	0	0	0	400.000	81.710
<b>46</b>	<b>СУБВЕНЦИИ И ТРАНСФЕРИ</b>	<b>0</b>	<b>0</b>	<b>0</b>	<b>0</b>	<b>1.079.145</b>	<b>953.583</b>	<b>0</b>	<b>0</b>	<b>0</b>	<b>0</b>	<b>1.079.145</b>	<b>953.583</b>
464	Разни трансфери	0	0	0	0	1.000.000	874.438	0	0	0	0	1.000.000	874.438
465	Исплата по извршни исправи	0	0	0	0	79.145	79.145	0	0	0	0	79.145	79.145
<b>48</b>	<b>КАПИТАЛНИ РАСХОДИ</b>	<b>0</b>	<b>0</b>	<b>0</b>	<b>0</b>	<b>2.500.000</b>	<b>1.418.620</b>	<b>0</b>	<b>0</b>	<b>0</b>	<b>0</b>	<b>2.500.000</b>	<b>1.418.620</b>
480	Купување на опрема и машини	0	0	0	0	2.500.000	1.418.620	0	0	0	0	2.500.000	1.418.620
<b>1A</b>	<b>РЕКОНСТРУКЦИЈА НА ЗГРАДИ НА ВЛАДИНИ ОРГАНИ</b>	<b>19.112.250</b>	<b>0</b>	<b>0</b>	<b>0</b>	<b>0</b>	<b>0</b>	<b>0</b>	<b>0</b>	<b>0</b>	<b>0</b>	<b>19.112.250</b>	<b>0</b>
<b>48</b>	<b>КАПИТАЛНИ РАСХОДИ</b>	<b>19.112.250</b>	<b>0</b>	<b>0</b>	<b>0</b>	<b>0</b>	<b>0</b>	<b>0</b>	<b>0</b>	<b>0</b>	<b>0</b>	<b>19.112.250</b>	<b>0</b>
481	Градежни објекти	19.112.250	0	0	0	0	0	0	0	0	0	19.112.250	0
<b>1B</b>	<b>ИЗГРАДБА И РЕКОНСТРУКЦИЈА НА АДМИНИСТРАТИВНИ ЗГРАДИ НА ДРЖАВНИ ОРГАНИ</b>	<b>308.025.550</b>	<b>307.813.271</b>	<b>0</b>	<b>0</b>	<b>0</b>	<b>0</b>	<b>0</b>	<b>0</b>	<b>0</b>	<b>0</b>	<b>308.025.550</b>	<b>307.813.271</b>
<b>48</b>	<b>КАПИТАЛНИ РАСХОДИ</b>	<b>308.025.550</b>	<b>307.813.271</b>	<b>0</b>	<b>0</b>	<b>0</b>	<b>0</b>	<b>0</b>	<b>0</b>	<b>0</b>	<b>0</b>	<b>308.025.550</b>	<b>307.813.271</b>
482	Други градежни објекти	308.025.550	307.813.271	0	0	0	0	0	0	0	0	308.025.550	307.813.271
<b>2</b>	<b>ПОРАНЕШЕН ПРЕТСЕДАТЕЛ</b>	<b>11.800.000</b>	<b>10.116.109</b>	<b>0</b>	<b>0</b>	<b>0</b>	<b>0</b>	<b>0</b>	<b>0</b>	<b>0</b>	<b>0</b>	<b>11.800.000</b>	<b>10.116.109</b>
<b>20</b>	<b>ПОРАНЕШЕН ПРЕТСЕДАТЕЛ</b>	<b>11.800.000</b>	<b>10.116.109</b>	<b>0</b>	<b>0</b>	<b>0</b>	<b>0</b>	<b>0</b>	<b>0</b>	<b>0</b>	<b>0</b>	<b>11.800.000</b>	<b>10.116.109</b>
<b>42</b>	<b>СТОКИ И УСЛУГИ</b>	<b>9.900.000</b>	<b>8.314.580</b>	<b>0</b>	<b>0</b>	<b>0</b>	<b>0</b>	<b>0</b>	<b>0</b>	<b>0</b>	<b>0</b>	<b>9.900.000</b>	<b>8.314.580</b>
420	Патни и дневни расходи	2.000.000	1.655.331	0	0	0	0	0	0	0	0	2.000.000	1.655.331
421	Комунални услуги, греење, комуникација и транспорт	1.250.000	702.972	0	0	0	0	0	0	0	0	1.250.000	702.972
423	Материјали и ситен инвентар	150.000	0	0	0	0	0	0	0	0	0	150.000	0
424	Поправки и тековно одржување	300.000	224.366	0	0	0	0	0	0	0	0	300.000	224.366
425	Договорни услуги	5.700.000	5.650.262	0	0	0	0	0	0	0	0	5.700.000	5.650.262
426	Други тековни расходи	500.000	81.649	0	0	0	0	0	0	0	0	500.000	81.649
<b>46</b>	<b>СУБВЕНЦИИ И ТРАНСФЕРИ</b>	<b>1.900.000</b>	<b>1.801.529</b>	<b>0</b>	<b>0</b>	<b>0</b>	<b>0</b>	<b>0</b>	<b>0</b>	<b>0</b>	<b>0</b>	<b>1.900.000</b>	<b>1.801.529</b>
464	Разни трансфери	1.900.000	1.801.529	0	0	0	0	0	0	0	0	1.900.000	1.801.529
<b>3</b>	<b>АВИО СЛУЖБА</b>	<b>114.400.000</b>	<b>99.353.691</b>	<b>4.500.000</b>	<b>0</b>	<b>0</b>	<b>0</b>	<b>0</b>	<b>0</b>	<b>0</b>	<b>0</b>	<b>118.900.000</b>	<b>99.353.691</b>
<b>30</b>	<b>АВИО СЛУЖБА</b>	<b>114.400.000</b>	<b>99.353.691</b>	<b>4.500.000</b>	<b>0</b>	<b>0</b>	<b>0</b>	<b>0</b>	<b>0</b>	<b>0</b>	<b>0</b>	<b>118.900.000</b>	<b>99.353.691</b>
<b>40</b>	<b>ПЛАТИ И НАДОМЕСТОЦИ</b>	<b>33.800.000</b>	<b>30.450.079</b>	<b>0</b>	<b>0</b>	<b>0</b>	<b>0</b>	<b>0</b>	<b>0</b>	<b>0</b>	<b>0</b>	<b>33.800.000</b>	<b>30.450.079</b>
401	Основни плати	22.500.000	20.448.177	0	0	0	0	0	0	0	0	22.500.000	20.448.177
402	Придонеси за социјално осигурување	11.300.000	10.001.902	0	0	0	0	0	0	0	0	11.300.000	10.001.902
<b>42</b>	<b>СТОКИ И УСЛУГИ</b>	<b>80.600.000</b>	<b>68.903.612</b>	<b>4.500.000</b>	<b>0</b>	<b>0</b>	<b>0</b>	<b>0</b>	<b>0</b>	<b>0</b>	<b>0</b>	<b>85.100.000</b>	<b>68.903.612</b>
420	Патни и дневни расходи	7.100.000	7.082.175	1.500.000	0	0	0	0	0	0	0	8.600.000	7.082.175
421	Комунални услуги, греење, комуникација и транспорт	25.000.000	18.381.098	2.000.000	0	0	0	0	0	0	0	27.000.000	18.381.098
424	Поправки и тековно одржување	28.000.000	25.693.541	0	0	0	0	0	0	0	0	28.000.000	25.693.541
425	Договорни услуги	10.500.000	7.959.098	0	0	0	0	0	0	0	0	10.500.000	7.959.098
426	Други тековни расходи	10.000.000	9.787.700	1.000.000	0	0	0	0	0	0	0	11.000.000	9.787.700

Раздел Програма Подпрограма Категорија Ставка	О П И С	Б У Џ Е Т 2023											
		Расходи на Основен буџет				Расходи од самофинансирачки активности		Расходи од заеми		Расходи од донации		Вкупно расходи	
		Планирано	Реализирано	Планирано	Реализирано	Планирано	Реализирано	Планирано	Реализирано	Планирано	Реализирано	Планирано	Реализирано

<b>04003</b>	<b>СЕКРЕТАРИЈАТ ЗА ЗАКОНОДАВСТВО</b>	<b>23.296.000</b>	<b>20.877.633</b>	<b>0</b>	<b>0</b>	<b>0</b>	<b>0</b>	<b>0</b>	<b>0</b>	<b>0</b>	<b>0</b>	<b>23.296.000</b>	<b>20.877.633</b>
--------------	--------------------------------------	-------------------	-------------------	----------	----------	----------	----------	----------	----------	----------	----------	-------------------	-------------------

<b>2</b>	<b>АДМИНИСТРАЦИЈА</b>	<b>23.296.000</b>	<b>20.877.633</b>	<b>0</b>	<b>0</b>	<b>0</b>	<b>0</b>	<b>0</b>	<b>0</b>	<b>0</b>	<b>0</b>	<b>23.296.000</b>	<b>20.877.633</b>
----------	-----------------------	-------------------	-------------------	----------	----------	----------	----------	----------	----------	----------	----------	-------------------	-------------------

20	АДМИНИСТРАЦИЈА	23.296.000	20.877.633	0	0	0	0	0	0	0	0	23.296.000	20.877.633
----	----------------	------------	------------	---	---	---	---	---	---	---	---	------------	------------

РАСХОДИ													
<b>40</b>	<b>ПЛАТИ И НАДОМЕСТОЦИ</b>	<b>19.126.000</b>	<b>17.913.289</b>	<b>0</b>	<b>0</b>	<b>0</b>	<b>0</b>	<b>0</b>	<b>0</b>	<b>0</b>	<b>0</b>	<b>19.126.000</b>	<b>17.913.289</b>
401	Основни плати	13.602.000	12.688.037	0	0	0	0	0	0	0	0	13.602.000	12.688.037
402	Придонеси за социјално осигурување	5.174.000	4.928.395	0	0	0	0	0	0	0	0	5.174.000	4.928.395
404	Надоместоци	350.000	296.857	0	0	0	0	0	0	0	0	350.000	296.857
<b>42</b>	<b>СТОКИ И УСЛУГИ</b>	<b>3.660.000</b>	<b>2.545.360</b>	<b>0</b>	<b>0</b>	<b>0</b>	<b>0</b>	<b>0</b>	<b>0</b>	<b>0</b>	<b>0</b>	<b>3.660.000</b>	<b>2.545.360</b>
420	Патни и дневни расходи	100.000	3.974	0	0	0	0	0	0	0	0	100.000	3.974
421	Комунални услуги, греење, комуникација и транспорт	2.570.000	1.857.293	0	0	0	0	0	0	0	0	2.570.000	1.857.293
423	Материјали и ситен инвентар	380.000	289.368	0	0	0	0	0	0	0	0	380.000	289.368
424	Поправки и тековно одржување	60.000	43.918	0	0	0	0	0	0	0	0	60.000	43.918
425	Договорни услуги	350.000	201.828	0	0	0	0	0	0	0	0	350.000	201.828
426	Други тековни расходи	200.000	148.979	0	0	0	0	0	0	0	0	200.000	148.979
<b>46</b>	<b>СУБВЕНЦИИ И ТРАНСФЕРИ</b>	<b>115.000</b>	<b>109.314</b>	<b>0</b>	<b>0</b>	<b>0</b>	<b>0</b>	<b>0</b>	<b>0</b>	<b>0</b>	<b>0</b>	<b>115.000</b>	<b>109.314</b>
464	Разни трансфери	115.000	109.314	0	0	0	0	0	0	0	0	115.000	109.314
<b>48</b>	<b>КАПИТАЛНИ РАСХОДИ</b>	<b>395.000</b>	<b>309.670</b>	<b>0</b>	<b>0</b>	<b>0</b>	<b>0</b>	<b>0</b>	<b>0</b>	<b>0</b>	<b>0</b>	<b>395.000</b>	<b>309.670</b>
480	Купување на опрема и машини	350.000	270.670	0	0	0	0	0	0	0	0	350.000	270.670
485	Вложувања и нефинансиски средства	45.000	39.000	0	0	0	0	0	0	0	0	45.000	39.000

<b>2</b>	<b>АДМИНИСТРАЦИЈА</b>	<b>23.296.000</b>	<b>20.877.633</b>	<b>0</b>	<b>0</b>	<b>0</b>	<b>0</b>	<b>0</b>	<b>0</b>	<b>0</b>	<b>0</b>	<b>23.296.000</b>	<b>20.877.633</b>
----------	-----------------------	-------------------	-------------------	----------	----------	----------	----------	----------	----------	----------	----------	-------------------	-------------------

<b>20</b>	<b>АДМИНИСТРАЦИЈА</b>	<b>23.296.000</b>	<b>20.877.633</b>	<b>0</b>	<b>0</b>	<b>0</b>	<b>0</b>	<b>0</b>	<b>0</b>	<b>0</b>	<b>0</b>	<b>23.296.000</b>	<b>20.877.633</b>
-----------	-----------------------	-------------------	-------------------	----------	----------	----------	----------	----------	----------	----------	----------	-------------------	-------------------

<b>40</b>	<b>ПЛАТИ И НАДОМЕСТОЦИ</b>	<b>19.126.000</b>	<b>17.913.289</b>	<b>0</b>	<b>0</b>	<b>0</b>	<b>0</b>	<b>0</b>	<b>0</b>	<b>0</b>	<b>0</b>	<b>19.126.000</b>	<b>17.913.289</b>
-----------	----------------------------	-------------------	-------------------	----------	----------	----------	----------	----------	----------	----------	----------	-------------------	-------------------

401	Основни плати	13.602.000	12.688.037	0	0	0	0	0	0	0	0	13.602.000	12.688.037
-----	---------------	------------	------------	---	---	---	---	---	---	---	---	------------	------------

402	Придонеси за социјално осигурување	5.174.000	4.928.395	0	0	0	0	0	0	0	0	5.174.000	4.928.395
-----	------------------------------------	-----------	-----------	---	---	---	---	---	---	---	---	-----------	-----------

404	Надоместоци	350.000	296.857	0	0	0	0	0	0	0	0	350.000	296.857
-----	-------------	---------	---------	---	---	---	---	---	---	---	---	---------	---------

<b>42</b>	<b>СТОКИ И УСЛУГИ</b>	<b>3.660.000</b>	<b>2.545.360</b>	<b>0</b>	<b>0</b>	<b>0</b>	<b>0</b>	<b>0</b>	<b>0</b>	<b>0</b>	<b>0</b>	<b>3.660.000</b>	<b>2.545.360</b>
-----------	-----------------------	------------------	------------------	----------	----------	----------	----------	----------	----------	----------	----------	------------------	------------------

420	Патни и дневни расходи	100.000	3.974	0	0	0	0	0	0	0	0	100.000	3.974
-----	------------------------	---------	-------	---	---	---	---	---	---	---	---	---------	-------

421	Комунални услуги, греење, комуникација и транспорт	2.570.000	1.857.293	0	0	0	0	0	0	0	0	2.570.000	1.857.293
-----	--	-----------	-----------	---	---	---	---	---	---	---	---	-----------	-----------

423	Материјали и ситен инвентар	380.000	289.368	0	0	0	0	0	0	0	0	380.000	289.368
-----	-----------------------------	---------	---------	---	---	---	---	---	---	---	---	---------	---------

424	Поправки и тековно одржување	60.000	43.918	0	0	0	0	0	0	0	0	60.000	43.918
-----	------------------------------	--------	--------	---	---	---	---	---	---	---	---	--------	--------

425	Договорни услуги	350.000	201.828	0	0	0	0	0	0	0	0	350.000	201.828
-----	------------------	---------	---------	---	---	---	---	---	---	---	---	---------	---------

426	Други тековни расходи	200.000	148.979	0	0	0	0	0	0	0	0	200.000	148.979
-----	-----------------------	---------	---------	---	---	---	---	---	---	---	---	---------	---------

Раздел Програма Подпрограма Категорија Ставка	О П И С	Б У Џ Е Т 2023											
		Расходи на Основен буџет				Расходи од самофинансирачки активности		Расходи од заеми		Расходи од донации		Вкупно расходи	
		Планирано	Реализирано	Планирано	Реализирано	Планирано	Реализирано	Планирано	Реализирано	Планирано	Реализирано	Планирано	Реализирано
<b>46</b>	<b>СУБВЕНЦИИ И ТРАНСФЕРИ</b>	<b>115.000</b>	<b>109.314</b>	<b>0</b>	<b>0</b>	<b>0</b>	<b>0</b>	<b>0</b>	<b>0</b>	<b>0</b>	<b>0</b>	<b>115.000</b>	<b>109.314</b>
464	Разни трансфери	115.000	109.314	0	0	0	0	0	0	0	0	115.000	109.314
<b>48</b>	<b>КАПИТАЛНИ РАСХОДИ</b>	<b>395.000</b>	<b>309.670</b>	<b>0</b>	<b>0</b>	<b>0</b>	<b>0</b>	<b>0</b>	<b>0</b>	<b>0</b>	<b>0</b>	<b>395.000</b>	<b>309.670</b>
480	Купување на опрема и машини	350.000	270.670	0	0	0	0	0	0	0	0	350.000	270.670
485	Вложувања и нефинансиски средства	45.000	39.000	0	0	0	0	0	0	0	0	45.000	39.000

Раздел Програма Подпрограма Категорија Ставка		Б У Џ Е Т 2023											
		Расходи на Основен буџет				Расходи од самофинансирачки активности		Расходи од заеми		Расходи од донации		Вкупно расходи	
		Планирано	Реализирано	Планирано	Реализирано	Планирано	Реализирано	Планирано	Реализирано	Планирано	Реализирано	Планирано	Реализирано
<b>04006</b>	<b>ДРЖАВНО ПРАВОБРАНИТЕЛСТВО НА РЕПУБЛИКА СЕВЕРНА МАКЕДОНИЈА</b>	<b>169.395.000</b>	<b>160.569.230</b>	<b>1.717.000</b>	<b>170.000</b>	<b>0</b>	<b>0</b>	<b>0</b>	<b>0</b>	<b>0</b>	<b>0</b>	<b>171.112.000</b>	<b>160.739.230</b>
<b>2</b>	<b>ДРЖАВНО ПРАВОБРАНИТЕЛСТВО</b>	<b>169.395.000</b>	<b>160.569.230</b>	<b>1.717.000</b>	<b>170.000</b>	<b>0</b>	<b>0</b>	<b>0</b>	<b>0</b>	<b>0</b>	<b>0</b>	<b>171.112.000</b>	<b>160.739.230</b>
20	ДРЖАВНО ПРАВОБРАНИТЕЛСТВО	169.395.000	160.569.230	1.717.000	170.000	0	0	0	0	0	0	171.112.000	160.739.230
<b>РАСХОДИ</b>													
<b>40</b>	<b>ПЛАТИ И НАДОМЕСТОЦИ</b>	<b>145.190.000</b>	<b>138.982.204</b>	<b>0</b>	<b>0</b>	<b>0</b>	<b>0</b>	<b>0</b>	<b>0</b>	<b>0</b>	<b>0</b>	<b>145.190.000</b>	<b>138.982.204</b>
401	Основни плати	103.315.000	99.254.919	0	0	0	0	0	0	0	0	103.315.000	99.254.919
402	Придонеси за социјално осигурување	40.625.000	38.556.976	0	0	0	0	0	0	0	0	40.625.000	38.556.976
404	Надоместоци	1.250.000	1.170.309	0	0	0	0	0	0	0	0	1.250.000	1.170.309
<b>42</b>	<b>СТОКИ И УСЛУГИ</b>	<b>21.509.000</b>	<b>20.290.322</b>	<b>1.182.000</b>	<b>170.000</b>	<b>0</b>	<b>0</b>	<b>0</b>	<b>0</b>	<b>0</b>	<b>0</b>	<b>22.691.000</b>	<b>20.460.322</b>
420	Патни и дневни расходи	1.259.000	1.207.980	200.000	170.000	0	0	0	0	0	0	1.459.000	1.377.980
421	Комунални услуги, греење, комуникација и транспорт	8.050.000	7.129.176	300.000	0	0	0	0	0	0	0	8.350.000	7.129.176
423	Материјали и ситен инвентар	2.150.000	2.045.116	100.000	0	0	0	0	0	0	0	2.250.000	2.045.116
424	Поправки и тековно одржување	800.000	796.978	182.000	0	0	0	0	0	0	0	982.000	796.978
425	Договорни услуги	8.050.000	7.935.744	300.000	0	0	0	0	0	0	0	8.350.000	7.935.744
426	Други тековни расходи	1.200.000	1.175.328	100.000	0	0	0	0	0	0	0	1.300.000	1.175.328
<b>46</b>	<b>СУБВЕНЦИИ И ТРАНСФЕРИ</b>	<b>790.000</b>	<b>643.454</b>	<b>435.000</b>	<b>0</b>	<b>0</b>	<b>0</b>	<b>0</b>	<b>0</b>	<b>0</b>	<b>0</b>	<b>1.225.000</b>	<b>643.454</b>
464	Разни трансфери	790.000	643.454	435.000	0	0	0	0	0	0	0	1.225.000	643.454
<b>48</b>	<b>КАПИТАЛНИ РАСХОДИ</b>	<b>1.906.000</b>	<b>653.250</b>	<b>100.000</b>	<b>0</b>	<b>0</b>	<b>0</b>	<b>0</b>	<b>0</b>	<b>0</b>	<b>0</b>	<b>2.006.000</b>	<b>653.250</b>
480	Купување на опрема и машини	695.000	599.355	100.000	0	0	0	0	0	0	0	795.000	599.355
485	Вложувања и нефинансиски средства	1.211.000	53.895	0	0	0	0	0	0	0	0	1.211.000	53.895
<b>2</b>	<b>ДРЖАВНО ПРАВОБРАНИТЕЛСТВО</b>	<b>169.395.000</b>	<b>160.569.230</b>	<b>1.717.000</b>	<b>170.000</b>	<b>0</b>	<b>0</b>	<b>0</b>	<b>0</b>	<b>0</b>	<b>0</b>	<b>171.112.000</b>	<b>160.739.230</b>
<b>20</b>	<b>ДРЖАВНО ПРАВОБРАНИТЕЛСТВО</b>	<b>169.395.000</b>	<b>160.569.230</b>	<b>1.717.000</b>	<b>170.000</b>	<b>0</b>	<b>0</b>	<b>0</b>	<b>0</b>	<b>0</b>	<b>0</b>	<b>171.112.000</b>	<b>160.739.230</b>
<b>40</b>	<b>ПЛАТИ И НАДОМЕСТОЦИ</b>	<b>145.190.000</b>	<b>138.982.204</b>	<b>0</b>	<b>0</b>	<b>0</b>	<b>0</b>	<b>0</b>	<b>0</b>	<b>0</b>	<b>0</b>	<b>145.190.000</b>	<b>138.982.204</b>
401	Основни плати	103.315.000	99.254.919	0	0	0	0	0	0	0	0	103.315.000	99.254.919
402	Придонеси за социјално осигурување	40.625.000	38.556.976	0	0	0	0	0	0	0	0	40.625.000	38.556.976
404	Надоместоци	1.250.000	1.170.309	0	0	0	0	0	0	0	0	1.250.000	1.170.309
<b>42</b>	<b>СТОКИ И УСЛУГИ</b>	<b>21.509.000</b>	<b>20.290.322</b>	<b>1.182.000</b>	<b>170.000</b>	<b>0</b>	<b>0</b>	<b>0</b>	<b>0</b>	<b>0</b>	<b>0</b>	<b>22.691.000</b>	<b>20.460.322</b>
420	Патни и дневни расходи	1.259.000	1.207.980	200.000	170.000	0	0	0	0	0	0	1.459.000	1.377.980
421	Комунални услуги, греење, комуникација и транспорт	8.050.000	7.129.176	300.000	0	0	0	0	0	0	0	8.350.000	7.129.176
423	Материјали и ситен инвентар	2.150.000	2.045.116	100.000	0	0	0	0	0	0	0	2.250.000	2.045.116
424	Поправки и тековно одржување	800.000	796.978	182.000	0	0	0	0	0	0	0	982.000	796.978
425	Договорни услуги	8.050.000	7.935.744	300.000	0	0	0	0	0	0	0	8.350.000	7.935.744
426	Други тековни расходи	1.200.000	1.175.328	100.000	0	0	0	0	0	0	0	1.300.000	1.175.328

Раздел Програма Подпрограма Категорија Ставка	О П И С	Б У Џ Е Т 2023											
		Расходи на Основен буџет				Расходи од самофинансирачки активности		Расходи од заеми		Расходи од донации		Вкупно расходи	
		Планирано	Реализирано	Планирано	Реализирано	Планирано	Реализирано	Планирано	Реализирано	Планирано	Реализирано	Планирано	Реализирано
<b>46</b>	<b>СУБВЕНЦИИ И ТРАНСФЕРИ</b>	<b>790.000</b>	<b>643.454</b>	<b>435.000</b>	<b>0</b>	<b>0</b>	<b>0</b>	<b>0</b>	<b>0</b>	<b>0</b>	<b>0</b>	<b>1.225.000</b>	<b>643.454</b>
464	Разни трансфери	790.000	643.454	435.000	0	0	0	0	0	0	0	1.225.000	643.454
<b>48</b>	<b>КАПИТАЛНИ РАСХОДИ</b>	<b>1.906.000</b>	<b>653.250</b>	<b>100.000</b>	<b>0</b>	<b>0</b>	<b>0</b>	<b>0</b>	<b>0</b>	<b>0</b>	<b>0</b>	<b>2.006.000</b>	<b>653.250</b>
480	Купување на опрема и машини	695.000	599.355	100.000	0	0	0	0	0	0	0	795.000	599.355
485	Вложувања и нефинансиски средства	1.211.000	53.895	0	0	0	0	0	0	0	0	1.211.000	53.895

Раздел Програма Подпрограма Категорија Ставка	О П И С	Б У Џ Е Т 2023											
		Расходи на Основен буџет				Расходи од самофинансирачки активности		Расходи од заеми		Расходи од донации		Вкупно расходи	
		Планирано	Реализирано	Планирано	Реализирано	Планирано	Реализирано	Планирано	Реализирано	Планирано	Реализирано	Планирано	Реализирано
<b>04008</b>	<b>АГЕНЦИЈА ЗА АДМИНИСТРАЦИЈА</b>	<b>44.528.000</b>	<b>42.998.718</b>	<b>0</b>	<b>0</b>	<b>100.000</b>	<b>27.116</b>	<b>0</b>	<b>0</b>	<b>0</b>	<b>0</b>	<b>44.628.000</b>	<b>43.025.834</b>

<b>2</b>	<b>АГЕНЦИЈА ЗА АДМИНИСТРАЦИЈА</b>	<b>44.528.000</b>	<b>42.998.718</b>	<b>0</b>	<b>0</b>	<b>100.000</b>	<b>27.116</b>	<b>0</b>	<b>0</b>	<b>0</b>	<b>0</b>	<b>44.628.000</b>	<b>43.025.834</b>
20	АДМИНИСТРАЦИЈА	44.528.000	42.998.718	0	0	100.000	27.116	0	0	0	0	44.628.000	43.025.834

РАСХОДИ													
<b>40</b>	<b>ПЛАТИ И НАДОМЕСТОЦИ</b>	<b>33.330.000</b>	<b>33.106.195</b>	<b>0</b>	<b>0</b>	<b>0</b>	<b>0</b>	<b>0</b>	<b>0</b>	<b>0</b>	<b>0</b>	<b>33.330.000</b>	<b>33.106.195</b>
401	Основни плати	23.568.000	23.457.557	0	0	0	0	0	0	0	0	23.568.000	23.457.557
402	Придонеси за социјално осигурување	9.192.000	9.098.638	0	0	0	0	0	0	0	0	9.192.000	9.098.638
404	Надоместоци	570.000	550.000	0	0	0	0	0	0	0	0	570.000	550.000
<b>42</b>	<b>СТОКИ И УСЛУГИ</b>	<b>7.892.000</b>	<b>6.680.336</b>	<b>0</b>	<b>0</b>	<b>100.000</b>	<b>27.116</b>	<b>0</b>	<b>0</b>	<b>0</b>	<b>0</b>	<b>7.992.000</b>	<b>6.707.452</b>
420	Патни и дневни расходи	60.000	41.382	0	0	0	0	0	0	0	0	60.000	41.382
421	Комунални услуги, греење, комуникација и транспорт	2.960.000	2.612.434	0	0	0	0	0	0	0	0	2.960.000	2.612.434
423	Материјали и ситен инвентар	530.000	497.916	0	0	0	0	0	0	0	0	530.000	497.916
424	Поправки и тековно одржување	1.940.000	1.559.184	0	0	0	0	0	0	0	0	1.940.000	1.559.184
425	Договорни услуги	2.090.000	1.757.538	0	0	0	0	0	0	0	0	2.090.000	1.757.538
426	Други тековни расходи	312.000	211.882	0	0	100.000	27.116	0	0	0	0	412.000	238.998
<b>46</b>	<b>СУБВЕНЦИИ И ТРАНСФЕРИ</b>	<b>186.000</b>	<b>139.357</b>	<b>0</b>	<b>0</b>	<b>0</b>	<b>0</b>	<b>0</b>	<b>0</b>	<b>0</b>	<b>0</b>	<b>186.000</b>	<b>139.357</b>
464	Разни трансфери	186.000	139.357	0	0	0	0	0	0	0	0	186.000	139.357
<b>48</b>	<b>КАПИТАЛНИ РАСХОДИ</b>	<b>3.120.000</b>	<b>3.072.830</b>	<b>0</b>	<b>0</b>	<b>0</b>	<b>0</b>	<b>0</b>	<b>0</b>	<b>0</b>	<b>0</b>	<b>3.120.000</b>	<b>3.072.830</b>
480	Купување на опрема и машини	750.000	707.490	0	0	0	0	0	0	0	0	750.000	707.490
485	Вложувања и нефинансиски средства	2.370.000	2.365.340	0	0	0	0	0	0	0	0	2.370.000	2.365.340

<b>2</b>	<b>АГЕНЦИЈА ЗА АДМИНИСТРАЦИЈА</b>	<b>44.528.000</b>	<b>42.998.718</b>	<b>0</b>	<b>0</b>	<b>100.000</b>	<b>27.116</b>	<b>0</b>	<b>0</b>	<b>0</b>	<b>0</b>	<b>44.628.000</b>	<b>43.025.834</b>
<b>20</b>	<b>АДМИНИСТРАЦИЈА</b>	<b>44.528.000</b>	<b>42.998.718</b>	<b>0</b>	<b>0</b>	<b>100.000</b>	<b>27.116</b>	<b>0</b>	<b>0</b>	<b>0</b>	<b>0</b>	<b>44.628.000</b>	<b>43.025.834</b>
<b>40</b>	<b>ПЛАТИ И НАДОМЕСТОЦИ</b>	<b>33.330.000</b>	<b>33.106.195</b>	<b>0</b>	<b>0</b>	<b>0</b>	<b>0</b>	<b>0</b>	<b>0</b>	<b>0</b>	<b>0</b>	<b>33.330.000</b>	<b>33.106.195</b>
401	Основни плати	23.568.000	23.457.557	0	0	0	0	0	0	0	0	23.568.000	23.457.557
402	Придонеси за социјално осигурување	9.192.000	9.098.638	0	0	0	0	0	0	0	0	9.192.000	9.098.638
404	Надоместоци	570.000	550.000	0	0	0	0	0	0	0	0	570.000	550.000
<b>42</b>	<b>СТОКИ И УСЛУГИ</b>	<b>7.892.000</b>	<b>6.680.336</b>	<b>0</b>	<b>0</b>	<b>100.000</b>	<b>27.116</b>	<b>0</b>	<b>0</b>	<b>0</b>	<b>0</b>	<b>7.992.000</b>	<b>6.707.452</b>
420	Патни и дневни расходи	60.000	41.382	0	0	0	0	0	0	0	0	60.000	41.382
421	Комунални услуги, греење, комуникација и транспорт	2.960.000	2.612.434	0	0	0	0	0	0	0	0	2.960.000	2.612.434
423	Материјали и ситен инвентар	530.000	497.916	0	0	0	0	0	0	0	0	530.000	497.916
424	Поправки и тековно одржување	1.940.000	1.559.184	0	0	0	0	0	0	0	0	1.940.000	1.559.184
425	Договорни услуги	2.090.000	1.757.538	0	0	0	0	0	0	0	0	2.090.000	1.757.538
426	Други тековни расходи	312.000	211.882	0	0	100.000	27.116	0	0	0	0	412.000	238.998

Раздел Програма Подпрограма Категорија Ставка	О П И С	Б У Џ Е Т 2023											
		Расходи на Основен буџет				Расходи од самофинансирачки активности		Расходи од заеми		Расходи од донации		Вкупно расходи	
		Планирано	Реализирано	Планирано	Реализирано	Планирано	Реализирано	Планирано	Реализирано	Планирано	Реализирано	Планирано	Реализирано
<b>46</b>	<b>СУБВЕНЦИИ И ТРАНСФЕРИ</b>	<b>186.000</b>	<b>139.357</b>	<b>0</b>	<b>0</b>	<b>0</b>	<b>0</b>	<b>0</b>	<b>0</b>	<b>0</b>	<b>0</b>	<b>186.000</b>	<b>139.357</b>
464	Разни трансфери	186.000	139.357	0	0	0	0	0	0	0	0	186.000	139.357
<b>48</b>	<b>КАПИТАЛНИ РАСХОДИ</b>	<b>3.120.000</b>	<b>3.072.830</b>	<b>0</b>	<b>0</b>	<b>0</b>	<b>0</b>	<b>0</b>	<b>0</b>	<b>0</b>	<b>0</b>	<b>3.120.000</b>	<b>3.072.830</b>
480	Купување на опрема и машини	750.000	707.490	0	0	0	0	0	0	0	0	750.000	707.490
485	Вложувања и нефинансиски средства	2.370.000	2.365.340	0	0	0	0	0	0	0	0	2.370.000	2.365.340



Раздел Програма Подпрограма Категорија Ставка	О П И С	Б У Џ Е Т 2023											
		Расходи на Основен буџет				Расходи од самофинансирачки активности		Расходи од заеми		Расходи од донации		Вкупно расходи	
		Планирано	Реализирано	Планирано	Реализирано	Планирано	Реализирано	Планирано	Реализирано	Планирано	Реализирано	Планирано	Реализирано
<b>04009</b>	<b>СЕКРЕТАРИЈАТ ЗА ЕВРОПСКИ ПРАШАЊА</b>	<b>158.175.000</b>	<b>139.862.744</b>	<b>100.000</b>	<b>0</b>	<b>0</b>	<b>0</b>	<b>0</b>	<b>0</b>	<b>10.000.000</b>	<b>6.974.646</b>	<b>168.275.000</b>	<b>146.837.390</b>
<b>2</b>	<b>СЕКРЕТАРИЈАТ ЗА ЕВРОПСКИ ПРАШАЊА</b>	<b>89.265.000</b>	<b>81.648.663</b>	<b>100.000</b>	<b>0</b>	<b>0</b>	<b>0</b>	<b>0</b>	<b>0</b>	<b>10.000.000</b>	<b>6.974.646</b>	<b>99.365.000</b>	<b>88.623.309</b>
20	СЕКРЕТАРИЈАТ ЗА ЕВРОПСКИ ПРАШАЊА	89.265.000	81.648.663	100.000	0	0	0	0	0	10.000.000	6.974.646	99.365.000	88.623.309
<b>3</b>	<b>ДИПЛОМАТСКИ И КОНЗУЛАРНИ ПРЕТСТАВНИШТВА</b>	<b>17.377.000</b>	<b>15.122.472</b>	<b>0</b>	<b>0</b>	<b>0</b>	<b>0</b>	<b>0</b>	<b>0</b>	<b>0</b>	<b>0</b>	<b>17.377.000</b>	<b>15.122.472</b>
30	ДИПЛОМАТСКИ И КОНЗУЛАРНИ ПРЕТСТАВНИШТВА	17.377.000	15.122.472	0	0	0	0	0	0	0	0	17.377.000	15.122.472
<b>5</b>	<b>ЗАЈАКНУВАЊЕ И РАЗВОЈ НА ПРОЦЕСОТ НА ЕВРОПСКАТА ИНТЕГРАЦИЈА</b>	<b>33.300.000</b>	<b>31.372.572</b>	<b>0</b>	<b>0</b>	<b>0</b>	<b>0</b>	<b>0</b>	<b>0</b>	<b>0</b>	<b>0</b>	<b>33.300.000</b>	<b>31.372.572</b>
50	ЗАЈАКНУВАЊЕ И РАЗВОЈ НА ПРОЦЕСОТ НА ЕВРОПСКАТА ИНТЕГРАЦИЈА	33.300.000	31.372.572	0	0	0	0	0	0	0	0	33.300.000	31.372.572
<b>6</b>	<b>ЦЕНТАР ЗА ОБУКИ</b>	<b>4.082.000</b>	<b>221.100</b>	<b>0</b>	<b>0</b>	<b>0</b>	<b>0</b>	<b>0</b>	<b>0</b>	<b>0</b>	<b>0</b>	<b>4.082.000</b>	<b>221.100</b>
60	ЦЕНТАР ЗА ОБУКИ	4.082.000	221.100	0	0	0	0	0	0	0	0	4.082.000	221.100
<b>К</b>	<b>РЕФОРМА НА ЈАВНАТА АДМИНИСТРАЦИЈА</b>	<b>248.000</b>	<b>0</b>	<b>0</b>	<b>0</b>	<b>0</b>	<b>0</b>	<b>0</b>	<b>0</b>	<b>0</b>	<b>0</b>	<b>248.000</b>	<b>0</b>
К6	РЕФОРМА НА ЈАВНАТА АДМИНИСТРАЦИЈА	248.000	0	0	0	0	0	0	0	0	0	248.000	0
<b>М</b>	<b>ИНТЕГРАЦИЈА ВО ЕУ</b>	<b>13.903.000</b>	<b>11.497.937</b>	<b>0</b>	<b>0</b>	<b>0</b>	<b>0</b>	<b>0</b>	<b>0</b>	<b>0</b>	<b>0</b>	<b>13.903.000</b>	<b>11.497.937</b>
МА	ПОМОШ ПРИ ТРАНЗИЦИЈА И ИНСТИТУЦИОНАЛНА НАДГРАДБА	13.903.000	11.497.937	0	0	0	0	0	0	0	0	13.903.000	11.497.937
<b>РАСХОДИ</b>													
<b>40</b>	<b>ПЛАТИ И НАДОМЕСТОЦИ</b>	<b>73.089.000</b>	<b>69.044.720</b>	<b>0</b>	<b>0</b>	<b>0</b>	<b>0</b>	<b>0</b>	<b>0</b>	<b>0</b>	<b>0</b>	<b>73.089.000</b>	<b>69.044.720</b>
401	Основни плати	54.129.000	51.106.302	0	0	0	0	0	0	0	0	54.129.000	51.106.302
402	Придонеси за социјално осигурување	17.840.000	16.876.970	0	0	0	0	0	0	0	0	17.840.000	16.876.970
404	Надоместоци	1.120.000	1.061.448	0	0	0	0	0	0	0	0	1.120.000	1.061.448
<b>42</b>	<b>СТОКИ И УСЛУГИ</b>	<b>70.006.400</b>	<b>57.397.618</b>	<b>100.000</b>	<b>0</b>	<b>0</b>	<b>0</b>	<b>0</b>	<b>0</b>	<b>9.948.000</b>	<b>6.923.292</b>	<b>80.054.400</b>	<b>64.320.910</b>
420	Патни и дневни расходи	23.580.000	20.384.147	0	0	0	0	0	0	3.736.000	2.962.519	27.316.000	23.346.666
421	Комунални услуги, греење, комуникација и транспорт	3.204.000	2.555.306	0	0	0	0	0	0	0	0	3.204.000	2.555.306
423	Материјали и ситен инвентар	307.000	125.538	0	0	0	0	0	0	12.000	11.527	319.000	137.065
424	Поправки и тековно одржување	1.520.000	1.474.867	0	0	0	0	0	0	0	0	1.520.000	1.474.867
425	Договорни услуги	36.329.400	29.674.548	0	0	0	0	0	0	5.400.000	3.751.959	41.729.400	33.426.507
426	Други тековни расходи	5.066.000	3.183.212	100.000	0	0	0	0	0	800.000	197.287	5.966.000	3.380.499
<b>46</b>	<b>СУБВЕНЦИИ И ТРАНСФЕРИ</b>	<b>12.100.000</b>	<b>11.276.241</b>	<b>0</b>	<b>0</b>	<b>0</b>	<b>0</b>	<b>0</b>	<b>0</b>	<b>0</b>	<b>0</b>	<b>12.100.000</b>	<b>11.276.241</b>
464	Разни трансфери	12.100.000	11.276.241	0	0	0	0	0	0	0	0	12.100.000	11.276.241
<b>48</b>	<b>КАПИТАЛНИ РАСХОДИ</b>	<b>2.979.600</b>	<b>2.144.165</b>	<b>0</b>	<b>0</b>	<b>0</b>	<b>0</b>	<b>0</b>	<b>0</b>	<b>52.000</b>	<b>51.354</b>	<b>3.031.600</b>	<b>2.195.519</b>
480	Купување на опрема и машини	1.879.600	1.828.204	0	0	0	0	0	0	52.000	51.354	1.931.600	1.879.558

Раздел Програма Подпрограма Категорија Ставка		Б У Џ Е Т 2023												
		Расходи на Основен буџет				Расходи од самофинансирачки активности		Расходи од заеми		Расходи од донации		Вкупно расходи		
		Планирано	Реализирано	Планирано	Реализирано	Планирано	Реализирано	Планирано	Реализирано	Планирано	Реализирано	Планирано	Реализирано	
485	Вложувања и нефинансиски средства	1.100.000	315.961	0	0	0	0	0	0	0	0	0	1.100.000	315.961
<b>2</b>	<b>СЕКРЕТАРИЈАТ ЗА ЕВРОПСКИ ПРАШАЊА</b>	<b>89.265.000</b>	<b>81.648.663</b>	<b>100.000</b>	<b>0</b>	<b>0</b>	<b>0</b>	<b>0</b>	<b>0</b>	<b>10.000.000</b>	<b>6.974.646</b>	<b>99.365.000</b>	<b>88.623.309</b>	
<b>20</b>	<b>СЕКРЕТАРИЈАТ ЗА ЕВРОПСКИ ПРАШАЊА</b>	<b>89.265.000</b>	<b>81.648.663</b>	<b>100.000</b>	<b>0</b>	<b>0</b>	<b>0</b>	<b>0</b>	<b>0</b>	<b>10.000.000</b>	<b>6.974.646</b>	<b>99.365.000</b>	<b>88.623.309</b>	
<b>40</b>	<b>ПЛАТИ И НАДОМЕСТОЦИ</b>	<b>62.012.000</b>	<b>59.211.732</b>	<b>0</b>	<b>0</b>	<b>0</b>	<b>0</b>	<b>0</b>	<b>0</b>	<b>0</b>	<b>0</b>	<b>62.012.000</b>	<b>59.211.732</b>	
401	Основни плати	44.092.000	42.031.335	0	0	0	0	0	0	0	0	44.092.000	42.031.335	
402	Придонеси за социјално осигурување	16.800.000	16.118.949	0	0	0	0	0	0	0	0	16.800.000	16.118.949	
404	Надоместоци	1.120.000	1.061.448	0	0	0	0	0	0	0	0	1.120.000	1.061.448	
<b>42</b>	<b>СТОКИ И УСЛУГИ</b>	<b>24.255.000</b>	<b>20.285.135</b>	<b>100.000</b>	<b>0</b>	<b>0</b>	<b>0</b>	<b>0</b>	<b>0</b>	<b>9.948.000</b>	<b>6.923.292</b>	<b>34.303.000</b>	<b>27.208.427</b>	
420	Патни и дневни расходи	8.200.000	7.599.670	0	0	0	0	0	0	3.736.000	2.962.519	11.936.000	10.562.189	
421	Комунални услуги, греење, комуникација и транспорт	2.984.000	2.461.651	0	0	0	0	0	0	0	0	2.984.000	2.461.651	
423	Материјали и ситен инвентар	307.000	125.538	0	0	0	0	0	0	12.000	11.527	319.000	137.065	
424	Поправки и тековно одржување	1.520.000	1.474.867	0	0	0	0	0	0	0	0	1.520.000	1.474.867	
425	Договорни услуги	8.766.000	6.176.818	0	0	0	0	0	0	5.400.000	3.751.959	14.166.000	9.928.777	
426	Други тековни расходи	2.478.000	2.446.591	100.000	0	0	0	0	0	800.000	197.287	3.378.000	2.643.878	
<b>46</b>	<b>СУБВЕНЦИИ И ТРАНСФЕРИ</b>	<b>100.000</b>	<b>51.731</b>	<b>0</b>	<b>0</b>	<b>0</b>	<b>0</b>	<b>0</b>	<b>0</b>	<b>0</b>	<b>0</b>	<b>100.000</b>	<b>51.731</b>	
464	Разни трансфери	100.000	51.731	0	0	0	0	0	0	0	0	100.000	51.731	
<b>48</b>	<b>КАПИТАЛНИ РАСХОДИ</b>	<b>2.898.000</b>	<b>2.100.065</b>	<b>0</b>	<b>0</b>	<b>0</b>	<b>0</b>	<b>0</b>	<b>0</b>	<b>52.000</b>	<b>51.354</b>	<b>2.950.000</b>	<b>2.151.419</b>	
480	Купување на опрема и машини	1.798.000	1.784.104	0	0	0	0	0	0	52.000	51.354	1.850.000	1.835.458	
485	Вложувања и нефинансиски средства	1.100.000	315.961	0	0	0	0	0	0	0	0	1.100.000	315.961	
<b>3</b>	<b>ДИПЛОМАТСКИ И КОНЗУЛАРНИ ПРЕТСТАВНИШТВА</b>	<b>17.377.000</b>	<b>15.122.472</b>	<b>0</b>	<b>0</b>	<b>0</b>	<b>0</b>	<b>0</b>	<b>0</b>	<b>0</b>	<b>0</b>	<b>17.377.000</b>	<b>15.122.472</b>	
<b>30</b>	<b>ДИПЛОМАТСКИ И КОНЗУЛАРНИ ПРЕТСТАВНИШТВА</b>	<b>17.377.000</b>	<b>15.122.472</b>	<b>0</b>	<b>0</b>	<b>0</b>	<b>0</b>	<b>0</b>	<b>0</b>	<b>0</b>	<b>0</b>	<b>17.377.000</b>	<b>15.122.472</b>	
<b>40</b>	<b>ПЛАТИ И НАДОМЕСТОЦИ</b>	<b>11.077.000</b>	<b>9.832.988</b>	<b>0</b>	<b>0</b>	<b>0</b>	<b>0</b>	<b>0</b>	<b>0</b>	<b>0</b>	<b>0</b>	<b>11.077.000</b>	<b>9.832.988</b>	
401	Основни плати	10.037.000	9.074.967	0	0	0	0	0	0	0	0	10.037.000	9.074.967	
402	Придонеси за социјално осигурување	1.040.000	758.021	0	0	0	0	0	0	0	0	1.040.000	758.021	
<b>42</b>	<b>СТОКИ И УСЛУГИ</b>	<b>6.300.000</b>	<b>5.289.484</b>	<b>0</b>	<b>0</b>	<b>0</b>	<b>0</b>	<b>0</b>	<b>0</b>	<b>0</b>	<b>0</b>	<b>6.300.000</b>	<b>5.289.484</b>	
420	Патни и дневни расходи	400.000	74.878	0	0	0	0	0	0	0	0	400.000	74.878	
421	Комунални услуги, греење, комуникација и транспорт	200.000	93.655	0	0	0	0	0	0	0	0	200.000	93.655	
425	Договорни услуги	5.500.000	5.050.496	0	0	0	0	0	0	0	0	5.500.000	5.050.496	
426	Други тековни расходи	200.000	70.455	0	0	0	0	0	0	0	0	200.000	70.455	
<b>5</b>	<b>ЗАЈАКНУВАЊЕ И РАЗВОЈ НА ПРОЦЕСОТ НА ЕВРОПСКАТА ИНТЕГРАЦИЈА</b>	<b>33.300.000</b>	<b>31.372.572</b>	<b>0</b>	<b>0</b>	<b>0</b>	<b>0</b>	<b>0</b>	<b>0</b>	<b>0</b>	<b>0</b>	<b>33.300.000</b>	<b>31.372.572</b>	
<b>50</b>	<b>ЗАЈАКНУВАЊЕ И РАЗВОЈ НА ПРОЦЕСОТ НА ЕВРОПСКАТА ИНТЕГРАЦИЈА</b>	<b>33.300.000</b>	<b>31.372.572</b>	<b>0</b>	<b>0</b>	<b>0</b>	<b>0</b>	<b>0</b>	<b>0</b>	<b>0</b>	<b>0</b>	<b>33.300.000</b>	<b>31.372.572</b>	
<b>42</b>	<b>СТОКИ И УСЛУГИ</b>	<b>33.300.000</b>	<b>31.372.572</b>	<b>0</b>	<b>0</b>	<b>0</b>	<b>0</b>	<b>0</b>	<b>0</b>	<b>0</b>	<b>0</b>	<b>33.300.000</b>	<b>31.372.572</b>	
420	Патни и дневни расходи	13.000.000	12.709.599	0	0	0	0	0	0	0	0	13.000.000	12.709.599	
425	Договорни услуги	19.500.000	18.173.807	0	0	0	0	0	0	0	0	19.500.000	18.173.807	
426	Други тековни расходи	800.000	489.166	0	0	0	0	0	0	0	0	800.000	489.166	
<b>6</b>	<b>ЦЕНТАР ЗА ОБУКИ</b>	<b>4.082.000</b>	<b>221.100</b>	<b>0</b>	<b>0</b>	<b>0</b>	<b>0</b>	<b>0</b>	<b>0</b>	<b>0</b>	<b>0</b>	<b>4.082.000</b>	<b>221.100</b>	

Раздел Програма Подпрограма Категорија Ставка		Б У Џ Е Т 2023											
		Расходи на Основен буџет				Расходи од самофинансирачки активности		Расходи од заеми		Расходи од донации		Вкупно расходи	
		Планирано	Реализирано	Планирано	Реализирано	Планирано	Реализирано	Планирано	Реализирано	Планирано	Реализирано	Планирано	Реализирано
<b>60</b>	<b>ЦЕНТАР ЗА ОБУКИ</b>	<b>4.082.000</b>	<b>221.100</b>	<b>0</b>	<b>0</b>	<b>0</b>	<b>0</b>	<b>0</b>	<b>0</b>	<b>0</b>	<b>0</b>	<b>4.082.000</b>	<b>221.100</b>
<b>42</b>	<b>СТОКИ И УСЛУГИ</b>	<b>4.000.400</b>	<b>177.000</b>	<b>0</b>	<b>0</b>	<b>0</b>	<b>0</b>	<b>0</b>	<b>0</b>	<b>0</b>	<b>0</b>	<b>4.000.400</b>	<b>177.000</b>
420	Патни и дневни расходи	1.400.000	0	0	0	0	0	0	0	0	0	1.400.000	0
425	Договорни услуги	1.400.400	0	0	0	0	0	0	0	0	0	1.400.400	0
426	Други тековни расходи	1.200.000	177.000	0	0	0	0	0	0	0	0	1.200.000	177.000
<b>48</b>	<b>КАПИТАЛНИ РАСХОДИ</b>	<b>81.600</b>	<b>44.100</b>	<b>0</b>	<b>0</b>	<b>0</b>	<b>0</b>	<b>0</b>	<b>0</b>	<b>0</b>	<b>0</b>	<b>81.600</b>	<b>44.100</b>
480	Купување на опрема и машини	81.600	44.100	0	0	0	0	0	0	0	0	81.600	44.100
<b>K</b>	<b>РЕФОРМА НА ЈАВНАТА АДМИНИСТРАЦИЈА</b>	<b>248.000</b>	<b>0</b>	<b>0</b>	<b>0</b>	<b>0</b>	<b>0</b>	<b>0</b>	<b>0</b>	<b>0</b>	<b>0</b>	<b>248.000</b>	<b>0</b>
<b>K6</b>	<b>РЕФОРМА НА ЈАВНАТА АДМИНИСТРАЦИЈА</b>	<b>248.000</b>	<b>0</b>	<b>0</b>	<b>0</b>	<b>0</b>	<b>0</b>	<b>0</b>	<b>0</b>	<b>0</b>	<b>0</b>	<b>248.000</b>	<b>0</b>
<b>42</b>	<b>СТОКИ И УСЛУГИ</b>	<b>248.000</b>	<b>0</b>	<b>0</b>	<b>0</b>	<b>0</b>	<b>0</b>	<b>0</b>	<b>0</b>	<b>0</b>	<b>0</b>	<b>248.000</b>	<b>0</b>
420	Патни и дневни расходи	100.000	0	0	0	0	0	0	0	0	0	100.000	0
421	Комунални услуги, греење, комуникација и транспорт	20.000	0	0	0	0	0	0	0	0	0	20.000	0
425	Договорни услуги	78.000	0	0	0	0	0	0	0	0	0	78.000	0
426	Други тековни расходи	50.000	0	0	0	0	0	0	0	0	0	50.000	0
<b>M</b>	<b>ИНТЕГРАЦИЈА ВО ЕУ</b>	<b>13.903.000</b>	<b>11.497.937</b>	<b>0</b>	<b>0</b>	<b>0</b>	<b>0</b>	<b>0</b>	<b>0</b>	<b>0</b>	<b>0</b>	<b>13.903.000</b>	<b>11.497.937</b>
<b>MA</b>	<b>ПОМОШ ПРИ ТРАНЗИЦИЈА И ИНСТИТУЦИОНАЛНА НАДГРАДБА</b>	<b>13.903.000</b>	<b>11.497.937</b>	<b>0</b>	<b>0</b>	<b>0</b>	<b>0</b>	<b>0</b>	<b>0</b>	<b>0</b>	<b>0</b>	<b>13.903.000</b>	<b>11.497.937</b>
<b>42</b>	<b>СТОКИ И УСЛУГИ</b>	<b>1.903.000</b>	<b>273.427</b>	<b>0</b>	<b>0</b>	<b>0</b>	<b>0</b>	<b>0</b>	<b>0</b>	<b>0</b>	<b>0</b>	<b>1.903.000</b>	<b>273.427</b>
420	Патни и дневни расходи	480.000	0	0	0	0	0	0	0	0	0	480.000	0
425	Договорни услуги	1.085.000	273.427	0	0	0	0	0	0	0	0	1.085.000	273.427
426	Други тековни расходи	338.000	0	0	0	0	0	0	0	0	0	338.000	0
<b>46</b>	<b>СУБВЕНЦИИ И ТРАНСФЕРИ</b>	<b>12.000.000</b>	<b>11.224.510</b>	<b>0</b>	<b>0</b>	<b>0</b>	<b>0</b>	<b>0</b>	<b>0</b>	<b>0</b>	<b>0</b>	<b>12.000.000</b>	<b>11.224.510</b>
464	Разни трансфери	12.000.000	11.224.510	0	0	0	0	0	0	0	0	12.000.000	11.224.510

Раздел Програма Подпрограма Категорија Ставка		Б У Џ Е Т 2023											
		Расходи на Основен буџет				Расходи од самофинансирачки активности		Расходи од заеми		Расходи од донации		Вкупно расходи	
		Планирано	Реализирано	Планирано	Реализирано	Планирано	Реализирано	Планирано	Реализирано	Планирано	Реализирано	Планирано	Реализирано
<b>04010</b>	<b>МИНИСТЕРСТВО ЗА ПОЛИТИЧКИ СИСТЕМ И ОДНОСИ МЕЃУ ЗАЕДНИЦИТЕ</b>	<b>251.230.000</b>	<b>235.194.751</b>	<b>0</b>	<b>0</b>	<b>0</b>	<b>0</b>	<b>0</b>	<b>0</b>	<b>0</b>	<b>0</b>	<b>251.230.000</b>	<b>235.194.751</b>
<b>1</b>	<b>АДМИНИСТРАЦИЈА</b>	<b>117.976.000</b>	<b>108.313.431</b>	<b>0</b>	<b>0</b>	<b>0</b>	<b>0</b>	<b>0</b>	<b>0</b>	<b>0</b>	<b>0</b>	<b>117.976.000</b>	<b>108.313.431</b>
10	АДМИНИСТРАЦИЈА	88.376.000	79.073.591	0	0	0	0	0	0	0	0	88.376.000	79.073.591
11	ПРОМОЦИЈА НА МЕЃУЕТНИЧКИ ОДНОСИ	20.000.000	19.800.000	0	0	0	0	0	0	0	0	20.000.000	19.800.000
12	ОДБЕЛЕЖУВАЊЕ НА ГОДИШНИНА НА РАМКОВНИОТ ДОГОВОР	6.000.000	5.901.745	0	0	0	0	0	0	0	0	6.000.000	5.901.745
15	ОДБЕЛЕЖУВАЊЕ НА ДЕНОТ НА АЛБАНСКАТА АЗБУКА	3.600.000	3.538.095	0	0	0	0	0	0	0	0	3.600.000	3.538.095
<b>К</b>	<b>РЕФОРМА НА ЈАВНАТА АДМИНИСТРАЦИЈА</b>	<b>133.254.000</b>	<b>126.881.320</b>	<b>0</b>	<b>0</b>	<b>0</b>	<b>0</b>	<b>0</b>	<b>0</b>	<b>0</b>	<b>0</b>	<b>133.254.000</b>	<b>126.881.320</b>
К2	СТРУЧНО ОСПОСОБУВАЊЕ И УСОВРШУВАЊЕ	400.000	0	0	0	0	0	0	0	0	0	400.000	0
К5	СООДВЕТНА И ПРАВИЧНА ЗАСТАПЕНОСТ НА ЗАЕДНИЦИТЕ	132.854.000	126.881.320	0	0	0	0	0	0	0	0	132.854.000	126.881.320
<b>РАСХОДИ</b>													
<b>40</b>	<b>ПЛАТИ И НАДОМЕСТОЦИ</b>	<b>187.270.000</b>	<b>179.916.303</b>	<b>0</b>	<b>0</b>	<b>0</b>	<b>0</b>	<b>0</b>	<b>0</b>	<b>0</b>	<b>0</b>	<b>187.270.000</b>	<b>179.916.303</b>
401	Основни плати	132.154.000	126.987.482	0	0	0	0	0	0	0	0	132.154.000	126.987.482
402	Придонеси за социјално осигурување	51.266.000	49.268.821	0	0	0	0	0	0	0	0	51.266.000	49.268.821
404	Надоместоци	3.850.000	3.660.000	0	0	0	0	0	0	0	0	3.850.000	3.660.000
<b>42</b>	<b>СТОКИ И УСЛУГИ</b>	<b>42.575.000</b>	<b>34.383.558</b>	<b>0</b>	<b>0</b>	<b>0</b>	<b>0</b>	<b>0</b>	<b>0</b>	<b>0</b>	<b>0</b>	<b>42.575.000</b>	<b>34.383.558</b>
420	Патни и дневни расходи	1.150.000	679.775	0	0	0	0	0	0	0	0	1.150.000	679.775
421	Комунални услуги, греење, комуникација и транспорт	10.375.000	7.175.805	0	0	0	0	0	0	0	0	10.375.000	7.175.805
423	Материјали и ситен инвентар	1.900.000	1.047.882	0	0	0	0	0	0	0	0	1.900.000	1.047.882
424	Поправки и тековно одржување	2.900.000	1.712.724	0	0	0	0	0	0	0	0	2.900.000	1.712.724
425	Договорни услуги	22.550.000	20.242.517	0	0	0	0	0	0	0	0	22.550.000	20.242.517
426	Други тековни расходи	3.700.000	3.524.855	0	0	0	0	0	0	0	0	3.700.000	3.524.855
<b>46</b>	<b>СУБВЕНЦИИ И ТРАНСФЕРИ</b>	<b>20.235.000</b>	<b>19.876.892</b>	<b>0</b>	<b>0</b>	<b>0</b>	<b>0</b>	<b>0</b>	<b>0</b>	<b>0</b>	<b>0</b>	<b>20.235.000</b>	<b>19.876.892</b>
463	Трансфери до невладини организации	20.000.000	19.800.000	0	0	0	0	0	0	0	0	20.000.000	19.800.000
464	Разни трансфери	225.548	67.440	0	0	0	0	0	0	0	0	225.548	67.440
465	Исплата по извршни исправи	9.452	9.452	0	0	0	0	0	0	0	0	9.452	9.452
<b>48</b>	<b>КАПИТАЛНИ РАСХОДИ</b>	<b>1.150.000</b>	<b>1.017.998</b>	<b>0</b>	<b>0</b>	<b>0</b>	<b>0</b>	<b>0</b>	<b>0</b>	<b>0</b>	<b>0</b>	<b>1.150.000</b>	<b>1.017.998</b>
480	Купување на опрема и машини	1.000.000	998.646	0	0	0	0	0	0	0	0	1.000.000	998.646
485	Вложувања и нефинансиски средства	150.000	19.352	0	0	0	0	0	0	0	0	150.000	19.352
<b>1</b>	<b>АДМИНИСТРАЦИЈА</b>	<b>117.976.000</b>	<b>108.313.431</b>	<b>0</b>	<b>0</b>	<b>0</b>	<b>0</b>	<b>0</b>	<b>0</b>	<b>0</b>	<b>0</b>	<b>117.976.000</b>	<b>108.313.431</b>
<b>10</b>	<b>АДМИНИСТРАЦИЈА</b>	<b>88.376.000</b>	<b>79.073.591</b>	<b>0</b>	<b>0</b>	<b>0</b>	<b>0</b>	<b>0</b>	<b>0</b>	<b>0</b>	<b>0</b>	<b>88.376.000</b>	<b>79.073.591</b>

Раздел Програма Подпрограма Категорија Ставка		Б У Џ Е Т 2023											
		Расходи на Основен буџет				Расходи од самофинансирачки активности		Расходи од заеми		Расходи од донации		Вкупно расходи	
		Планирано	Реализирано	Планирано	Реализирано	Планирано	Реализирано	Планирано	Реализирано	Планирано	Реализирано	Планирано	Реализирано
<b>40</b>	<b>ПЛАТИ И НАДОМЕСТОЦИ</b>	<b>54.416.000</b>	<b>53.034.983</b>	<b>0</b>	<b>0</b>	<b>0</b>	<b>0</b>	<b>0</b>	<b>0</b>	<b>0</b>	<b>0</b>	<b>54.416.000</b>	<b>53.034.983</b>
401	Основни плати	38.600.000	37.617.584	0	0	0	0	0	0	0	0	38.600.000	37.617.584
402	Придонеси за социјално осигурување	14.966.000	14.627.399	0	0	0	0	0	0	0	0	14.966.000	14.627.399
404	Надоместоци	850.000	790.000	0	0	0	0	0	0	0	0	850.000	790.000
<b>42</b>	<b>СТОКИ И УСЛУГИ</b>	<b>32.575.000</b>	<b>24.943.718</b>	<b>0</b>	<b>0</b>	<b>0</b>	<b>0</b>	<b>0</b>	<b>0</b>	<b>0</b>	<b>0</b>	<b>32.575.000</b>	<b>24.943.718</b>
420	Патни и дневни расходи	1.000.000	679.775	0	0	0	0	0	0	0	0	1.000.000	679.775
421	Комунални услуги, греење, комуникација и транспорт	10.375.000	7.175.805	0	0	0	0	0	0	0	0	10.375.000	7.175.805
423	Материјали и ситен инвентар	1.900.000	1.047.882	0	0	0	0	0	0	0	0	1.900.000	1.047.882
424	Поправки и тековно одржување	2.900.000	1.712.724	0	0	0	0	0	0	0	0	2.900.000	1.712.724
425	Договорни услуги	12.800.000	10.802.677	0	0	0	0	0	0	0	0	12.800.000	10.802.677
426	Други тековни расходи	3.600.000	3.524.855	0	0	0	0	0	0	0	0	3.600.000	3.524.855
<b>46</b>	<b>СУБВЕНЦИИ И ТРАНСФЕРИ</b>	<b>235.000</b>	<b>76.892</b>	<b>0</b>	<b>0</b>	<b>0</b>	<b>0</b>	<b>0</b>	<b>0</b>	<b>0</b>	<b>0</b>	<b>235.000</b>	<b>76.892</b>
464	Разни трансфери	225.548	67.440	0	0	0	0	0	0	0	0	225.548	67.440
465	Исплата по извршни исправи	9.452	9.452	0	0	0	0	0	0	0	0	9.452	9.452
<b>48</b>	<b>КАПИТАЛНИ РАСХОДИ</b>	<b>1.150.000</b>	<b>1.017.998</b>	<b>0</b>	<b>0</b>	<b>0</b>	<b>0</b>	<b>0</b>	<b>0</b>	<b>0</b>	<b>0</b>	<b>1.150.000</b>	<b>1.017.998</b>
480	Купување на опрема и машини	1.000.000	998.646	0	0	0	0	0	0	0	0	1.000.000	998.646
485	Вложувања и нефинансиски средства	150.000	19.352	0	0	0	0	0	0	0	0	150.000	19.352
<b>11</b>	<b>ПРОМОЦИЈА НА МЕЃУЕТНИЧКИ ОДНОСИ</b>	<b>20.000.000</b>	<b>19.800.000</b>	<b>0</b>	<b>0</b>	<b>0</b>	<b>0</b>	<b>0</b>	<b>0</b>	<b>0</b>	<b>0</b>	<b>20.000.000</b>	<b>19.800.000</b>
<b>46</b>	<b>СУБВЕНЦИИ И ТРАНСФЕРИ</b>	<b>20.000.000</b>	<b>19.800.000</b>	<b>0</b>	<b>0</b>	<b>0</b>	<b>0</b>	<b>0</b>	<b>0</b>	<b>0</b>	<b>0</b>	<b>20.000.000</b>	<b>19.800.000</b>
463	Трансфери до невладини организации	20.000.000	19.800.000	0	0	0	0	0	0	0	0	20.000.000	19.800.000
<b>12</b>	<b>ОДБЕЛЕЖУВАЊЕ НА ГОДИШНИНА НА РАМКОВНИОТ ДОГОВОР</b>	<b>6.000.000</b>	<b>5.901.745</b>	<b>0</b>	<b>0</b>	<b>0</b>	<b>0</b>	<b>0</b>	<b>0</b>	<b>0</b>	<b>0</b>	<b>6.000.000</b>	<b>5.901.745</b>
<b>42</b>	<b>СТОКИ И УСЛУГИ</b>	<b>6.000.000</b>	<b>5.901.745</b>	<b>0</b>	<b>0</b>	<b>0</b>	<b>0</b>	<b>0</b>	<b>0</b>	<b>0</b>	<b>0</b>	<b>6.000.000</b>	<b>5.901.745</b>
425	Договорни услуги	6.000.000	5.901.745	0	0	0	0	0	0	0	0	6.000.000	5.901.745
<b>15</b>	<b>ОДБЕЛЕЖУВАЊЕ НА ДЕНОТ НА АЛБАНСКАТА АЗБУКА</b>	<b>3.600.000</b>	<b>3.538.095</b>	<b>0</b>	<b>0</b>	<b>0</b>	<b>0</b>	<b>0</b>	<b>0</b>	<b>0</b>	<b>0</b>	<b>3.600.000</b>	<b>3.538.095</b>
<b>42</b>	<b>СТОКИ И УСЛУГИ</b>	<b>3.600.000</b>	<b>3.538.095</b>	<b>0</b>	<b>0</b>	<b>0</b>	<b>0</b>	<b>0</b>	<b>0</b>	<b>0</b>	<b>0</b>	<b>3.600.000</b>	<b>3.538.095</b>
425	Договорни услуги	3.600.000	3.538.095	0	0	0	0	0	0	0	0	3.600.000	3.538.095
<b>К</b>	<b>РЕФОРМА НА ЈАВНАТА АДМИНИСТРАЦИЈА</b>	<b>133.254.000</b>	<b>126.881.320</b>	<b>0</b>	<b>0</b>	<b>0</b>	<b>0</b>	<b>0</b>	<b>0</b>	<b>0</b>	<b>0</b>	<b>133.254.000</b>	<b>126.881.320</b>
<b>К2</b>	<b>СТРУЧНО ОСПОСОБУВАЊЕ И УСОВРШУВАЊЕ</b>	<b>400.000</b>	<b>0</b>	<b>0</b>	<b>0</b>	<b>0</b>	<b>0</b>	<b>0</b>	<b>0</b>	<b>0</b>	<b>0</b>	<b>400.000</b>	<b>0</b>
<b>42</b>	<b>СТОКИ И УСЛУГИ</b>	<b>400.000</b>	<b>0</b>	<b>0</b>	<b>0</b>	<b>0</b>	<b>0</b>	<b>0</b>	<b>0</b>	<b>0</b>	<b>0</b>	<b>400.000</b>	<b>0</b>
420	Патни и дневни расходи	150.000	0	0	0	0	0	0	0	0	0	150.000	0
425	Договорни услуги	150.000	0	0	0	0	0	0	0	0	0	150.000	0
426	Други тековни расходи	100.000	0	0	0	0	0	0	0	0	0	100.000	0
<b>К5</b>	<b>СООДВЕТНА И ПРАВИЧНА ЗАСТАПЕНОСТ НА ЗАЕДНИЦИТЕ</b>	<b>132.854.000</b>	<b>126.881.320</b>	<b>0</b>	<b>0</b>	<b>0</b>	<b>0</b>	<b>0</b>	<b>0</b>	<b>0</b>	<b>0</b>	<b>132.854.000</b>	<b>126.881.320</b>
<b>40</b>	<b>ПЛАТИ И НАДОМЕСТОЦИ</b>	<b>132.854.000</b>	<b>126.881.320</b>	<b>0</b>	<b>0</b>	<b>0</b>	<b>0</b>	<b>0</b>	<b>0</b>	<b>0</b>	<b>0</b>	<b>132.854.000</b>	<b>126.881.320</b>
401	Основни плати	93.554.000	89.369.898	0	0	0	0	0	0	0	0	93.554.000	89.369.898
402	Придонеси за социјално осигурување	36.300.000	34.641.422	0	0	0	0	0	0	0	0	36.300.000	34.641.422
404	Надоместоци	3.000.000	2.870.000	0	0	0	0	0	0	0	0	3.000.000	2.870.000

Раздел Програма Подпрограма Категорија Ставка	О П И С	Б У Џ Е Т 2023											
		Расходи на Основен буџет				Расходи од самофинансирачки активности		Расходи од заеми		Расходи од донации		Вкупно расходи	
		Планирано	Реализирано	Планирано	Реализирано	Планирано	Реализирано	Планирано	Реализирано	Планирано	Реализирано	Планирано	Реализирано

<b>04012</b>	<b>АГЕНЦИЈА ЗА ОСТВАРУВАЊЕ НА ПРАВАТА НА ЗАЕДНИЦИТЕ</b>	<b>19.125.000</b>	<b>18.692.155</b>	<b>0</b>	<b>0</b>	<b>0</b>	<b>0</b>	<b>0</b>	<b>0</b>	<b>0</b>	<b>0</b>	<b>19.125.000</b>	<b>18.692.155</b>
--------------	---	-------------------	-------------------	----------	----------	----------	----------	----------	----------	----------	----------	-------------------	-------------------

<b>2</b>	<b>ОСТВАРУВАЊЕ НА ПРАВАТА НА ЗАЕДНИЦИТЕ</b>	<b>19.125.000</b>	<b>18.692.155</b>	<b>0</b>	<b>0</b>	<b>0</b>	<b>0</b>	<b>0</b>	<b>0</b>	<b>0</b>	<b>0</b>	<b>19.125.000</b>	<b>18.692.155</b>
----------	---	-------------------	-------------------	----------	----------	----------	----------	----------	----------	----------	----------	-------------------	-------------------

20	ОСТВАРУВАЊЕ НА ПРАВАТА НА ЗАЕДНИЦИТЕ	19.125.000	18.692.155	0	0	0	0	0	0	0	0	19.125.000	18.692.155
----	--------------------------------------	------------	------------	---	---	---	---	---	---	---	---	------------	------------

РАСХОДИ													
<b>40</b>	<b>ПЛАТИ И НАДОМЕСТОЦИ</b>	<b>13.760.000</b>	<b>13.595.015</b>	<b>0</b>	<b>0</b>	<b>0</b>	<b>0</b>	<b>0</b>	<b>0</b>	<b>0</b>	<b>0</b>	<b>13.760.000</b>	<b>13.595.015</b>
401	Основни плати	9.750.000	9.636.812	0	0	0	0	0	0	0	0	9.750.000	9.636.812
402	Придонеси за социјално осигурување	3.790.000	3.738.203	0	0	0	0	0	0	0	0	3.790.000	3.738.203
404	Надоместоци	220.000	220.000	0	0	0	0	0	0	0	0	220.000	220.000
<b>42</b>	<b>СТОКИ И УСЛУГИ</b>	<b>2.319.285</b>	<b>2.051.425</b>	<b>0</b>	<b>0</b>	<b>0</b>	<b>0</b>	<b>0</b>	<b>0</b>	<b>0</b>	<b>0</b>	<b>2.319.285</b>	<b>2.051.425</b>
420	Патни и дневни расходи	30.000	9.777	0	0	0	0	0	0	0	0	30.000	9.777
421	Комунални услуги, греење, комуникација и транспорт	1.144.285	922.752	0	0	0	0	0	0	0	0	1.144.285	922.752
423	Материјали и ситен инвентар	60.000	58.161	0	0	0	0	0	0	0	0	60.000	58.161
424	Поправки и тековно одржување	90.000	88.060	0	0	0	0	0	0	0	0	90.000	88.060
425	Договорни услуги	875.000	853.570	0	0	0	0	0	0	0	0	875.000	853.570
426	Други тековни расходи	120.000	119.105	0	0	0	0	0	0	0	0	120.000	119.105
<b>46</b>	<b>СУБВЕНЦИИ И ТРАНСФЕРИ</b>	<b>3.000.000</b>	<b>3.000.000</b>	<b>0</b>	<b>0</b>	<b>0</b>	<b>0</b>	<b>0</b>	<b>0</b>	<b>0</b>	<b>0</b>	<b>3.000.000</b>	<b>3.000.000</b>
463	Трансфери до невладини организации	3.000.000	3.000.000	0	0	0	0	0	0	0	0	3.000.000	3.000.000
<b>48</b>	<b>КАПИТАЛНИ РАСХОДИ</b>	<b>45.715</b>	<b>45.715</b>	<b>0</b>	<b>0</b>	<b>0</b>	<b>0</b>	<b>0</b>	<b>0</b>	<b>0</b>	<b>0</b>	<b>45.715</b>	<b>45.715</b>
480	Купување на опрема и машини	45.715	45.715	0	0	0	0	0	0	0	0	45.715	45.715

<b>2</b>	<b>ОСТВАРУВАЊЕ НА ПРАВАТА НА ЗАЕДНИЦИТЕ</b>	<b>19.125.000</b>	<b>18.692.155</b>	<b>0</b>	<b>0</b>	<b>0</b>	<b>0</b>	<b>0</b>	<b>0</b>	<b>0</b>	<b>0</b>	<b>19.125.000</b>	<b>18.692.155</b>
----------	---	-------------------	-------------------	----------	----------	----------	----------	----------	----------	----------	----------	-------------------	-------------------

<b>20</b>	<b>ОСТВАРУВАЊЕ НА ПРАВАТА НА ЗАЕДНИЦИТЕ</b>	<b>19.125.000</b>	<b>18.692.155</b>	<b>0</b>	<b>0</b>	<b>0</b>	<b>0</b>	<b>0</b>	<b>0</b>	<b>0</b>	<b>0</b>	<b>19.125.000</b>	<b>18.692.155</b>
-----------	---	-------------------	-------------------	----------	----------	----------	----------	----------	----------	----------	----------	-------------------	-------------------

<b>40</b>	<b>ПЛАТИ И НАДОМЕСТОЦИ</b>	<b>13.760.000</b>	<b>13.595.015</b>	<b>0</b>	<b>0</b>	<b>0</b>	<b>0</b>	<b>0</b>	<b>0</b>	<b>0</b>	<b>0</b>	<b>13.760.000</b>	<b>13.595.015</b>
-----------	----------------------------	-------------------	-------------------	----------	----------	----------	----------	----------	----------	----------	----------	-------------------	-------------------

401	Основни плати	9.750.000	9.636.812	0	0	0	0	0	0	0	0	9.750.000	9.636.812
-----	---------------	-----------	-----------	---	---	---	---	---	---	---	---	-----------	-----------

402	Придонеси за социјално осигурување	3.790.000	3.738.203	0	0	0	0	0	0	0	0	3.790.000	3.738.203
-----	------------------------------------	-----------	-----------	---	---	---	---	---	---	---	---	-----------	-----------

404	Надоместоци	220.000	220.000	0	0	0	0	0	0	0	0	220.000	220.000
-----	-------------	---------	---------	---	---	---	---	---	---	---	---	---------	---------

<b>42</b>	<b>СТОКИ И УСЛУГИ</b>	<b>2.319.285</b>	<b>2.051.425</b>	<b>0</b>	<b>0</b>	<b>0</b>	<b>0</b>	<b>0</b>	<b>0</b>	<b>0</b>	<b>0</b>	<b>2.319.285</b>	<b>2.051.425</b>
-----------	-----------------------	------------------	------------------	----------	----------	----------	----------	----------	----------	----------	----------	------------------	------------------

420	Патни и дневни расходи	30.000	9.777	0	0	0	0	0	0	0	0	30.000	9.777
-----	------------------------	--------	-------	---	---	---	---	---	---	---	---	--------	-------

421	Комунални услуги, греење, комуникација и транспорт	1.144.285	922.752	0	0	0	0	0	0	0	0	1.144.285	922.752
-----	--	-----------	---------	---	---	---	---	---	---	---	---	-----------	---------

423	Материјали и ситен инвентар	60.000	58.161	0	0	0	0	0	0	0	0	60.000	58.161
-----	-----------------------------	--------	--------	---	---	---	---	---	---	---	---	--------	--------

424	Поправки и тековно одржување	90.000	88.060	0	0	0	0	0	0	0	0	90.000	88.060
-----	------------------------------	--------	--------	---	---	---	---	---	---	---	---	--------	--------

425	Договорни услуги	875.000	853.570	0	0	0	0	0	0	0	0	875.000	853.570
-----	------------------	---------	---------	---	---	---	---	---	---	---	---	---------	---------

426	Други тековни расходи	120.000	119.105	0	0	0	0	0	0	0	0	120.000	119.105
-----	-----------------------	---------	---------	---	---	---	---	---	---	---	---	---------	---------

<b>46</b>	<b>СУБВЕНЦИИ И ТРАНСФЕРИ</b>	<b>3.000.000</b>	<b>3.000.000</b>	<b>0</b>	<b>0</b>	<b>0</b>	<b>0</b>	<b>0</b>	<b>0</b>	<b>0</b>	<b>0</b>	<b>3.000.000</b>	<b>3.000.000</b>
-----------	------------------------------	------------------	------------------	----------	----------	----------	----------	----------	----------	----------	----------	------------------	------------------

Раздел	Програма Подпрограма Категорија Ставка	О П И С	Б У Џ Е Т 2023												
			Расходи на Основен буџет				Расходи од самофинансирачки активности		Расходи од заеми		Расходи од донации		Вкупно расходи		
			Планирано	Реализирано	Планирано	Реализирано	Планирано	Реализирано	Планирано	Реализирано	Планирано	Реализирано	Планирано	Реализирано	
463		Трансфери до невладини организации	3.000.000	3.000.000	0	0	0	0	0	0	0	0	0	3.000.000	3.000.000
<b>48</b>		<b>КАПИТАЛНИ РАСХОДИ</b>	<b>45.715</b>	<b>45.715</b>	<b>0</b>	<b>0</b>	<b>0</b>	<b>0</b>	<b>0</b>	<b>0</b>	<b>0</b>	<b>0</b>	<b>0</b>	<b>45.715</b>	<b>45.715</b>
480		Купување на опрема и машини	45.715	45.715	0	0	0	0	0	0	0	0	0	45.715	45.715

Раздел Програма Подпрограма Категорија Ставка	О П И С	Б У Џ Е Т 2023											
		Расходи на Основен буџет				Расходи од самофинансирачки активности		Расходи од заеми		Расходи од донации		Вкупно расходи	
		Планирано	Реализирано	Планирано	Реализирано	Планирано	Реализирано	Планирано	Реализирано	Планирано	Реализирано	Планирано	Реализирано
<b>04013</b>	<b>АГЕНЦИЈА ЗА УПРАВУВАЊЕ СО ОДЗЕМЕН ИМОТ</b>	<b>35.095.000</b>	<b>33.084.618</b>	<b>0</b>	<b>0</b>	<b>0</b>	<b>0</b>	<b>0</b>	<b>0</b>	<b>0</b>	<b>0</b>	<b>35.095.000</b>	<b>33.084.618</b>
<b>2</b>	<b>АГЕНЦИЈА ЗА УПРАВУВАЊЕ СО ОДЗЕМЕН ИМОТ</b>	<b>35.095.000</b>	<b>33.084.618</b>	<b>0</b>	<b>0</b>	<b>0</b>	<b>0</b>	<b>0</b>	<b>0</b>	<b>0</b>	<b>0</b>	<b>35.095.000</b>	<b>33.084.618</b>
20	АГЕНЦИЈА ЗА УПРАВУВАЊЕ СО ОДЗЕМЕН ИМОТ	35.095.000	33.084.618	0	0	0	0	0	0	0	0	35.095.000	33.084.618
<b>РАСХОДИ</b>													
<b>40</b>	<b>ПЛАТИ И НАДОМЕСТОЦИ</b>	<b>25.844.000</b>	<b>25.824.175</b>	<b>0</b>	<b>0</b>	<b>0</b>	<b>0</b>	<b>0</b>	<b>0</b>	<b>0</b>	<b>0</b>	<b>25.844.000</b>	<b>25.824.175</b>
401	Основни плати	18.302.000	18.282.906	0	0	0	0	0	0	0	0	18.302.000	18.282.906
402	Придонеси за социјално осигурување	7.092.000	7.091.269	0	0	0	0	0	0	0	0	7.092.000	7.091.269
404	Надоместоци	450.000	450.000	0	0	0	0	0	0	0	0	450.000	450.000
<b>42</b>	<b>СТОКИ И УСЛУГИ</b>	<b>7.809.962</b>	<b>6.303.017</b>	<b>0</b>	<b>0</b>	<b>0</b>	<b>0</b>	<b>0</b>	<b>0</b>	<b>0</b>	<b>0</b>	<b>7.809.962</b>	<b>6.303.017</b>
420	Патни и дневни расходи	350.000	150.000	0	0	0	0	0	0	0	0	350.000	150.000
421	Комунални услуги, греење, комуникација и транспорт	4.113.524	3.636.275	0	0	0	0	0	0	0	0	4.113.524	3.636.275
423	Материјали и ситен инвентар	450.000	349.866	0	0	0	0	0	0	0	0	450.000	349.866
424	Поправки и тековно одржување	651.584	348.902	0	0	0	0	0	0	0	0	651.584	348.902
425	Договорни услуги	1.494.854	1.218.054	0	0	0	0	0	0	0	0	1.494.854	1.218.054
426	Други тековни расходи	750.000	599.920	0	0	0	0	0	0	0	0	750.000	599.920
<b>46</b>	<b>СУБВЕНЦИИ И ТРАНСФЕРИ</b>	<b>1.184.770</b>	<b>884.476</b>	<b>0</b>	<b>0</b>	<b>0</b>	<b>0</b>	<b>0</b>	<b>0</b>	<b>0</b>	<b>0</b>	<b>1.184.770</b>	<b>884.476</b>
464	Разни трансфери	373.170	72.876	0	0	0	0	0	0	0	0	373.170	72.876
465	Исплата по извршни исправи	811.600	811.600	0	0	0	0	0	0	0	0	811.600	811.600
<b>48</b>	<b>КАПИТАЛНИ РАСХОДИ</b>	<b>256.268</b>	<b>72.950</b>	<b>0</b>	<b>0</b>	<b>0</b>	<b>0</b>	<b>0</b>	<b>0</b>	<b>0</b>	<b>0</b>	<b>256.268</b>	<b>72.950</b>
480	Купување на опрема и машини	49.268	12.950	0	0	0	0	0	0	0	0	49.268	12.950
481	Градежни објекти	63.000	60.000	0	0	0	0	0	0	0	0	63.000	60.000
483	Купување на мебел	72.000	0	0	0	0	0	0	0	0	0	72.000	0
485	Вложувања и нефинансиски средства	72.000	0	0	0	0	0	0	0	0	0	72.000	0
<b>2</b>	<b>АГЕНЦИЈА ЗА УПРАВУВАЊЕ СО ОДЗЕМЕН ИМОТ</b>	<b>35.095.000</b>	<b>33.084.618</b>	<b>0</b>	<b>0</b>	<b>0</b>	<b>0</b>	<b>0</b>	<b>0</b>	<b>0</b>	<b>0</b>	<b>35.095.000</b>	<b>33.084.618</b>
<b>20</b>	<b>АГЕНЦИЈА ЗА УПРАВУВАЊЕ СО ОДЗЕМЕН ИМОТ</b>	<b>35.095.000</b>	<b>33.084.618</b>	<b>0</b>	<b>0</b>	<b>0</b>	<b>0</b>	<b>0</b>	<b>0</b>	<b>0</b>	<b>0</b>	<b>35.095.000</b>	<b>33.084.618</b>
<b>40</b>	<b>ПЛАТИ И НАДОМЕСТОЦИ</b>	<b>25.844.000</b>	<b>25.824.175</b>	<b>0</b>	<b>0</b>	<b>0</b>	<b>0</b>	<b>0</b>	<b>0</b>	<b>0</b>	<b>0</b>	<b>25.844.000</b>	<b>25.824.175</b>
401	Основни плати	18.302.000	18.282.906	0	0	0	0	0	0	0	0	18.302.000	18.282.906
402	Придонеси за социјално осигурување	7.092.000	7.091.269	0	0	0	0	0	0	0	0	7.092.000	7.091.269
404	Надоместоци	450.000	450.000	0	0	0	0	0	0	0	0	450.000	450.000
<b>42</b>	<b>СТОКИ И УСЛУГИ</b>	<b>7.809.962</b>	<b>6.303.017</b>	<b>0</b>	<b>0</b>	<b>0</b>	<b>0</b>	<b>0</b>	<b>0</b>	<b>0</b>	<b>0</b>	<b>7.809.962</b>	<b>6.303.017</b>
420	Патни и дневни расходи	350.000	150.000	0	0	0	0	0	0	0	0	350.000	150.000



Раздел	Програма Подпрограма Категорија Ставка	О П И С	Б У Џ Е Т 2023												
			Расходи на Основен буџет				Расходи од самофинансирачки активности		Расходи од заеми		Расходи од донации		Вкупно расходи		
			Планирано	Реализирано	Планирано	Реализирано	Планирано	Реализирано	Планирано	Реализирано	Планирано	Реализирано	Планирано	Реализирано	
421		Комунални услуги, греење, комуникација и транспорт	4.113.524	3.636.275	0	0	0	0	0	0	0	0	0	4.113.524	3.636.275
423		Материјали и ситен инвентар	450.000	349.866	0	0	0	0	0	0	0	0	0	450.000	349.866
424		Поправки и тековно одржување	651.584	348.902	0	0	0	0	0	0	0	0	0	651.584	348.902
425		Договорни услуги	1.494.854	1.218.054	0	0	0	0	0	0	0	0	0	1.494.854	1.218.054
426		Други тековни расходи	750.000	599.920	0	0	0	0	0	0	0	0	0	750.000	599.920
<b>46</b>		<b>СУБВЕНЦИИ И ТРАНСФЕРИ</b>	<b>1.184.770</b>	<b>884.476</b>	<b>0</b>	<b>0</b>	<b>0</b>	<b>0</b>	<b>0</b>	<b>0</b>	<b>0</b>	<b>0</b>	<b>0</b>	<b>1.184.770</b>	<b>884.476</b>
464		Разни трансфери	373.170	72.876	0	0	0	0	0	0	0	0	0	373.170	72.876
465		Исплата по извршни исправи	811.600	811.600	0	0	0	0	0	0	0	0	0	811.600	811.600
<b>48</b>		<b>КАПИТАЛНИ РАСХОДИ</b>	<b>256.268</b>	<b>72.950</b>	<b>0</b>	<b>0</b>	<b>0</b>	<b>0</b>	<b>0</b>	<b>0</b>	<b>0</b>	<b>0</b>	<b>0</b>	<b>256.268</b>	<b>72.950</b>
480		Купување на опрема и машини	49.268	12.950	0	0	0	0	0	0	0	0	0	49.268	12.950
481		Градежни објекти	63.000	60.000	0	0	0	0	0	0	0	0	0	63.000	60.000
483		Купување на мебел	72.000	0	0	0	0	0	0	0	0	0	0	72.000	0
485		Вложувања и нефинансиски средства	72.000	0	0	0	0	0	0	0	0	0	0	72.000	0

Раздел Програма Подпрограма Категорија Ставка	О П И С	Б У Џ Е Т 2023											
		Расходи на Основен буџет				Расходи од самофинансирачки активности		Расходи од заеми		Расходи од донации		Вкупно расходи	
		Планирано	Реализирано	Планирано	Реализирано	Планирано	Реализирано	Планирано	Реализирано	Планирано	Реализирано	Планирано	Реализирано

<b>04014</b>	<b>ИНСПЕКЦИСКИ СОВЕТ</b>	<b>30.482.000</b>	<b>27.871.565</b>	<b>0</b>	<b>0</b>	<b>0</b>	<b>0</b>	<b>0</b>	<b>0</b>	<b>0</b>	<b>0</b>	<b>30.482.000</b>	<b>27.871.565</b>
--------------	--------------------------	-------------------	-------------------	----------	----------	----------	----------	----------	----------	----------	----------	-------------------	-------------------

<b>1</b>	<b>АДМИНИСТРАЦИЈА</b>	<b>30.482.000</b>	<b>27.871.565</b>	<b>0</b>	<b>0</b>	<b>0</b>	<b>0</b>	<b>0</b>	<b>0</b>	<b>0</b>	<b>0</b>	<b>30.482.000</b>	<b>27.871.565</b>
----------	-----------------------	-------------------	-------------------	----------	----------	----------	----------	----------	----------	----------	----------	-------------------	-------------------

10	АДМИНИСТРАЦИЈА	30.482.000	27.871.565	0	0	0	0	0	0	0	0	30.482.000	27.871.565
----	----------------	------------	------------	---	---	---	---	---	---	---	---	------------	------------

РАСХОДИ													
<b>40</b>	<b>ПЛАТИ И НАДОМЕСТОЦИ</b>	<b>23.350.000</b>	<b>22.844.695</b>	<b>0</b>	<b>0</b>	<b>0</b>	<b>0</b>	<b>0</b>	<b>0</b>	<b>0</b>	<b>0</b>	<b>23.350.000</b>	<b>22.844.695</b>
401	Основни плати	16.560.000	16.364.751	0	0	0	0	0	0	0	0	16.560.000	16.364.751
402	Придонеси за социјално осигурување	6.640.000	6.359.944	0	0	0	0	0	0	0	0	6.640.000	6.359.944
404	Надоместоци	150.000	120.000	0	0	0	0	0	0	0	0	150.000	120.000
<b>42</b>	<b>СТОКИ И УСЛУГИ</b>	<b>6.110.000</b>	<b>4.296.033</b>	<b>0</b>	<b>0</b>	<b>0</b>	<b>0</b>	<b>0</b>	<b>0</b>	<b>0</b>	<b>0</b>	<b>6.110.000</b>	<b>4.296.033</b>
420	Патни и дневни расходи	400.000	182.038	0	0	0	0	0	0	0	0	400.000	182.038
421	Комунални услуги, греење, комуникација и транспорт	1.200.000	1.090.616	0	0	0	0	0	0	0	0	1.200.000	1.090.616
423	Материјали и ситен инвентар	250.000	157.752	0	0	0	0	0	0	0	0	250.000	157.752
424	Поправки и тековно одржување	1.260.000	927.038	0	0	0	0	0	0	0	0	1.260.000	927.038
425	Договорни услуги	2.500.000	1.736.592	0	0	0	0	0	0	0	0	2.500.000	1.736.592
426	Други тековни расходи	500.000	201.997	0	0	0	0	0	0	0	0	500.000	201.997
<b>48</b>	<b>КАПИТАЛНИ РАСХОДИ</b>	<b>1.022.000</b>	<b>730.837</b>	<b>0</b>	<b>0</b>	<b>0</b>	<b>0</b>	<b>0</b>	<b>0</b>	<b>0</b>	<b>0</b>	<b>1.022.000</b>	<b>730.837</b>
480	Купување на опрема и машини	590.000	511.696	0	0	0	0	0	0	0	0	590.000	511.696
485	Вложувања и нефинансиски средства	432.000	219.141	0	0	0	0	0	0	0	0	432.000	219.141

<b>1</b>	<b>АДМИНИСТРАЦИЈА</b>	<b>30.482.000</b>	<b>27.871.565</b>	<b>0</b>	<b>0</b>	<b>0</b>	<b>0</b>	<b>0</b>	<b>0</b>	<b>0</b>	<b>0</b>	<b>30.482.000</b>	<b>27.871.565</b>
----------	-----------------------	-------------------	-------------------	----------	----------	----------	----------	----------	----------	----------	----------	-------------------	-------------------

<b>10</b>	<b>АДМИНИСТРАЦИЈА</b>	<b>30.482.000</b>	<b>27.871.565</b>	<b>0</b>	<b>0</b>	<b>0</b>	<b>0</b>	<b>0</b>	<b>0</b>	<b>0</b>	<b>0</b>	<b>30.482.000</b>	<b>27.871.565</b>
-----------	-----------------------	-------------------	-------------------	----------	----------	----------	----------	----------	----------	----------	----------	-------------------	-------------------

<b>40</b>	<b>ПЛАТИ И НАДОМЕСТОЦИ</b>	<b>23.350.000</b>	<b>22.844.695</b>	<b>0</b>	<b>0</b>	<b>0</b>	<b>0</b>	<b>0</b>	<b>0</b>	<b>0</b>	<b>0</b>	<b>23.350.000</b>	<b>22.844.695</b>
-----------	----------------------------	-------------------	-------------------	----------	----------	----------	----------	----------	----------	----------	----------	-------------------	-------------------

401	Основни плати	16.560.000	16.364.751	0	0	0	0	0	0	0	0	16.560.000	16.364.751
-----	---------------	------------	------------	---	---	---	---	---	---	---	---	------------	------------

402	Придонеси за социјално осигурување	6.640.000	6.359.944	0	0	0	0	0	0	0	0	6.640.000	6.359.944
-----	------------------------------------	-----------	-----------	---	---	---	---	---	---	---	---	-----------	-----------

404	Надоместоци	150.000	120.000	0	0	0	0	0	0	0	0	150.000	120.000
-----	-------------	---------	---------	---	---	---	---	---	---	---	---	---------	---------

<b>42</b>	<b>СТОКИ И УСЛУГИ</b>	<b>6.110.000</b>	<b>4.296.033</b>	<b>0</b>	<b>0</b>	<b>0</b>	<b>0</b>	<b>0</b>	<b>0</b>	<b>0</b>	<b>0</b>	<b>6.110.000</b>	<b>4.296.033</b>
-----------	-----------------------	------------------	------------------	----------	----------	----------	----------	----------	----------	----------	----------	------------------	------------------

420	Патни и дневни расходи	400.000	182.038	0	0	0	0	0	0	0	0	400.000	182.038
-----	------------------------	---------	---------	---	---	---	---	---	---	---	---	---------	---------

421	Комунални услуги, греење, комуникација и транспорт	1.200.000	1.090.616	0	0	0	0	0	0	0	0	1.200.000	1.090.616
-----	--	-----------	-----------	---	---	---	---	---	---	---	---	-----------	-----------

423	Материјали и ситен инвентар	250.000	157.752	0	0	0	0	0	0	0	0	250.000	157.752
-----	-----------------------------	---------	---------	---	---	---	---	---	---	---	---	---------	---------

424	Поправки и тековно одржување	1.260.000	927.038	0	0	0	0	0	0	0	0	1.260.000	927.038
-----	------------------------------	-----------	---------	---	---	---	---	---	---	---	---	-----------	---------

425	Договорни услуги	2.500.000	1.736.592	0	0	0	0	0	0	0	0	2.500.000	1.736.592
-----	------------------	-----------	-----------	---	---	---	---	---	---	---	---	-----------	-----------

426	Други тековни расходи	500.000	201.997	0	0	0	0	0	0	0	0	500.000	201.997
-----	-----------------------	---------	---------	---	---	---	---	---	---	---	---	---------	---------

<b>48</b>	<b>КАПИТАЛНИ РАСХОДИ</b>	<b>1.022.000</b>	<b>730.837</b>	<b>0</b>	<b>0</b>	<b>0</b>	<b>0</b>	<b>0</b>	<b>0</b>	<b>0</b>	<b>0</b>	<b>1.022.000</b>	<b>730.837</b>
-----------	--------------------------	------------------	----------------	----------	----------	----------	----------	----------	----------	----------	----------	------------------	----------------

480	Купување на опрема и машини	590.000	511.696	0	0	0	0	0	0	0	0	590.000	511.696
-----	-----------------------------	---------	---------	---	---	---	---	---	---	---	---	---------	---------

Раздел Програма Подпрограма Категорија Ставка	О П И С	Б У Џ Е Т 2023											
		Расходи на Основен буџет				Расходи од самофинансирачки активности		Расходи од заеми		Расходи од донации		Вкупно расходи	
		Планирано	Реализирано	Планирано	Реализирано	Планирано	Реализирано	Планирано	Реализирано	Планирано	Реализирано	Планирано	Реализирано
485	Вложувања и нефинансиски средства	432.000	219.141	0	0	0	0	0	0	0	0	432.000	219.141

Раздел Програма Подпрограма Категорија Ставка	О П И С	Б У Џ Е Т 2023											
		Расходи на Основен буџет				Расходи од самофинансирачки активности		Расходи од заеми		Расходи од донации		Вкупно расходи	
		Планирано	Реализирано	Планирано	Реализирано	Планирано	Реализирано	Планирано	Реализирано	Планирано	Реализирано	Планирано	Реализирано
<b>04015</b>	<b>АГЕНЦИЈА ЗА ПРИМЕНА НА ЈАЗИКОТ</b>	<b>40.743.000</b>	<b>34.118.700</b>	<b>0</b>	<b>0</b>	<b>0</b>	<b>0</b>	<b>0</b>	<b>0</b>	<b>0</b>	<b>0</b>	<b>40.743.000</b>	<b>34.118.700</b>
<b>2</b>	<b>ПРИМЕНА НА ЈАЗИКОТ</b>	<b>40.743.000</b>	<b>34.118.700</b>	<b>0</b>	<b>0</b>	<b>0</b>	<b>0</b>	<b>0</b>	<b>0</b>	<b>0</b>	<b>0</b>	<b>40.743.000</b>	<b>34.118.700</b>
20	ПРИМЕНА НА ЈАЗИКОТ	40.743.000	34.118.700	0	0	0	0	0	0	0	0	40.743.000	34.118.700
<b>РАСХОДИ</b>													
<b>40</b>	<b>ПЛАТИ И НАДОМЕСТОЦИ</b>	<b>21.300.000</b>	<b>20.770.893</b>	<b>0</b>	<b>0</b>	<b>0</b>	<b>0</b>	<b>0</b>	<b>0</b>	<b>0</b>	<b>0</b>	<b>21.300.000</b>	<b>20.770.893</b>
401	Основни плати	15.200.000	14.713.815	0	0	0	0	0	0	0	0	15.200.000	14.713.815
402	Придонеси за социјално осигурување	5.750.000	5.707.078	0	0	0	0	0	0	0	0	5.750.000	5.707.078
404	Надоместоци	350.000	350.000	0	0	0	0	0	0	0	0	350.000	350.000
<b>42</b>	<b>СТОКИ И УСЛУГИ</b>	<b>15.704.500</b>	<b>11.602.299</b>	<b>0</b>	<b>0</b>	<b>0</b>	<b>0</b>	<b>0</b>	<b>0</b>	<b>0</b>	<b>0</b>	<b>15.704.500</b>	<b>11.602.299</b>
420	Патни и дневни расходи	499.500	158.010	0	0	0	0	0	0	0	0	499.500	158.010
421	Комунални услуги, греење, комуникација и транспорт	2.355.000	1.686.447	0	0	0	0	0	0	0	0	2.355.000	1.686.447
423	Материјали и ситен инвентар	300.000	282.266	0	0	0	0	0	0	0	0	300.000	282.266
424	Поправки и тековно одржување	1.500.000	1.287.587	0	0	0	0	0	0	0	0	1.500.000	1.287.587
425	Договорни услуги	10.150.000	7.299.515	0	0	0	0	0	0	0	0	10.150.000	7.299.515
426	Други тековни расходи	900.000	888.474	0	0	0	0	0	0	0	0	900.000	888.474
<b>46</b>	<b>СУБВЕНЦИИ И ТРАНСФЕРИ</b>	<b>10.000</b>	<b>10.000</b>	<b>0</b>	<b>0</b>	<b>0</b>	<b>0</b>	<b>0</b>	<b>0</b>	<b>0</b>	<b>0</b>	<b>10.000</b>	<b>10.000</b>
464	Разни трансфери	10.000	10.000	0	0	0	0	0	0	0	0	10.000	10.000
<b>48</b>	<b>КАПИТАЛНИ РАСХОДИ</b>	<b>3.728.500</b>	<b>1.735.508</b>	<b>0</b>	<b>0</b>	<b>0</b>	<b>0</b>	<b>0</b>	<b>0</b>	<b>0</b>	<b>0</b>	<b>3.728.500</b>	<b>1.735.508</b>
480	Купување на опрема и машини	1.778.600	1.046.133	0	0	0	0	0	0	0	0	1.778.600	1.046.133
481	Градежни објекти	143.500	0	0	0	0	0	0	0	0	0	143.500	0
485	Вложувања и нефинансиски средства	1.806.400	689.375	0	0	0	0	0	0	0	0	1.806.400	689.375
<b>2</b>	<b>ПРИМЕНА НА ЈАЗИКОТ</b>	<b>40.743.000</b>	<b>34.118.700</b>	<b>0</b>	<b>0</b>	<b>0</b>	<b>0</b>	<b>0</b>	<b>0</b>	<b>0</b>	<b>0</b>	<b>40.743.000</b>	<b>34.118.700</b>
<b>20</b>	<b>ПРИМЕНА НА ЈАЗИКОТ</b>	<b>40.743.000</b>	<b>34.118.700</b>	<b>0</b>	<b>0</b>	<b>0</b>	<b>0</b>	<b>0</b>	<b>0</b>	<b>0</b>	<b>0</b>	<b>40.743.000</b>	<b>34.118.700</b>
<b>40</b>	<b>ПЛАТИ И НАДОМЕСТОЦИ</b>	<b>21.300.000</b>	<b>20.770.893</b>	<b>0</b>	<b>0</b>	<b>0</b>	<b>0</b>	<b>0</b>	<b>0</b>	<b>0</b>	<b>0</b>	<b>21.300.000</b>	<b>20.770.893</b>
401	Основни плати	15.200.000	14.713.815	0	0	0	0	0	0	0	0	15.200.000	14.713.815
402	Придонеси за социјално осигурување	5.750.000	5.707.078	0	0	0	0	0	0	0	0	5.750.000	5.707.078
404	Надоместоци	350.000	350.000	0	0	0	0	0	0	0	0	350.000	350.000
<b>42</b>	<b>СТОКИ И УСЛУГИ</b>	<b>15.704.500</b>	<b>11.602.299</b>	<b>0</b>	<b>0</b>	<b>0</b>	<b>0</b>	<b>0</b>	<b>0</b>	<b>0</b>	<b>0</b>	<b>15.704.500</b>	<b>11.602.299</b>
420	Патни и дневни расходи	499.500	158.010	0	0	0	0	0	0	0	0	499.500	158.010
421	Комунални услуги, греење, комуникација и транспорт	2.355.000	1.686.447	0	0	0	0	0	0	0	0	2.355.000	1.686.447
423	Материјали и ситен инвентар	300.000	282.266	0	0	0	0	0	0	0	0	300.000	282.266
424	Поправки и тековно одржување	1.500.000	1.287.587	0	0	0	0	0	0	0	0	1.500.000	1.287.587
425	Договорни услуги	10.150.000	7.299.515	0	0	0	0	0	0	0	0	10.150.000	7.299.515

Раздел Програма Подпрограма Категорија Ставка	О П И С	Б У Џ Е Т 2023											
		Расходи на Основен буџет				Расходи од самофинансирачки активности		Расходи од заеми		Расходи од донации		Вкупно расходи	
		Планирано	Реализирано	Планирано	Реализирано	Планирано	Реализирано	Планирано	Реализирано	Планирано	Реализирано	Планирано	Реализирано
426	Други тековни расходи	900.000	888.474	0	0	0	0	0	0	0	0	900.000	888.474
<b>46</b>	<b>СУБВЕНЦИИ И ТРАНСФЕРИ</b>	<b>10.000</b>	<b>10.000</b>	<b>0</b>	<b>0</b>	<b>0</b>	<b>0</b>	<b>0</b>	<b>0</b>	<b>0</b>	<b>0</b>	<b>10.000</b>	<b>10.000</b>
464	Разни трансфери	10.000	10.000	0	0	0	0	0	0	0	0	10.000	10.000
<b>48</b>	<b>КАПИТАЛНИ РАСХОДИ</b>	<b>3.728.500</b>	<b>1.735.508</b>	<b>0</b>	<b>0</b>	<b>0</b>	<b>0</b>	<b>0</b>	<b>0</b>	<b>0</b>	<b>0</b>	<b>3.728.500</b>	<b>1.735.508</b>
480	Купување на опрема и машини	1.778.600	1.046.133	0	0	0	0	0	0	0	0	1.778.600	1.046.133
481	Градежни објекти	143.500	0	0	0	0	0	0	0	0	0	143.500	0
485	Вложувања и нефинансиски средства	1.806.400	689.375	0	0	0	0	0	0	0	0	1.806.400	689.375

Раздел Програма Подпрограма Категорија Ставка	О П И С	Б У Џ Е Т 2023											
		Расходи на Основен буџет				Расходи од самофинансирачки активности		Расходи од заеми		Расходи од донации		Вкупно расходи	
		Планирано	Реализирано	Планирано	Реализирано	Планирано	Реализирано	Планирано	Реализирано	Планирано	Реализирано	Планирано	Реализирано
<b>05001</b>	<b>МИНИСТЕРСТВО ЗА ОДБРАНА</b>	<b>14.630.283.000</b>	<b>14.453.494.813</b>	<b>289.000.000</b>	<b>167.254.447</b>	<b>26.000.000</b>	<b>14.470.666</b>	<b>0</b>	<b>0</b>	<b>136.000.000</b>	<b>23.505.043</b>	<b>15.081.283.000</b>	<b>14.658.724.969</b>
<b>1</b>	<b>АДМИНИСТРАЦИЈА</b>	<b>2.305.900.000</b>	<b>2.271.794.377</b>	<b>13.000.000</b>	<b>12.655.111</b>	<b>20.000.000</b>	<b>14.470.666</b>	<b>0</b>	<b>0</b>	<b>123.100.000</b>	<b>12.114.296</b>	<b>2.462.000.000</b>	<b>2.311.034.450</b>
10	АДМИНИСТРАЦИЈА	1.388.714.450	1.377.495.256	13.000.000	12.655.111	20.000.000	14.470.666	0	0	0	0	1.421.714.450	1.404.621.033
11	СТРУЧНО ОСПОСОБУВАЊЕ И УСОВРШУВАЊЕ ВО ЗЕМЈАТА И СТРАНСТВО	20.200.000	19.201.018	0	0	0	0	0	0	0	0	20.200.000	19.201.018
12	МЕЃУНАРОДНИ АКТИВНОСТИ	361.942.000	345.286.018	0	0	0	0	0	0	0	0	361.942.000	345.286.018
14	РЕФОРМА ВО МО	520.000.000	519.983.333	0	0	0	0	0	0	0	0	520.000.000	519.983.333
1A	МОДЕРНИЗАЦИЈА ВО МО	15.043.550	9.828.752	0	0	0	0	0	0	123.100.000	12.114.296	138.143.550	21.943.048
<b>2</b>	<b>ФУНКЦИОНИРАЊЕ НА АРСМ</b>	<b>6.897.120.000</b>	<b>6.804.724.389</b>	<b>107.500.000</b>	<b>107.072.202</b>	<b>6.000.000</b>	<b>0</b>	<b>0</b>	<b>0</b>	<b>0</b>	<b>0</b>	<b>7.010.620.000</b>	<b>6.911.796.591</b>
20	ФУНКЦИОНИРАЊЕ НА АРСМ	5.834.870.000	5.822.468.479	0	0	0	0	0	0	0	0	5.834.870.000	5.822.468.479
21	ОБУКА	56.000.000	50.540.899	0	0	0	0	0	0	0	0	56.000.000	50.540.899
22	ЛОГИСТИКА ВО АРСМ	1.006.250.000	931.715.011	107.500.000	107.072.202	6.000.000	0	0	0	0	0	1.119.750.000	1.038.787.213
<b>3</b>	<b>МЕЃУНАРОДНИ МИСИИ И ОПЕРАЦИИ</b>	<b>610.573.000</b>	<b>607.519.960</b>	<b>0</b>	<b>0</b>	<b>0</b>	<b>0</b>	<b>0</b>	<b>0</b>	<b>0</b>	<b>0</b>	<b>610.573.000</b>	<b>607.519.960</b>
30	МЕЃУНАРОДНИ МИСИИ И ОПЕРАЦИИ	610.573.000	607.519.960	0	0	0	0	0	0	0	0	610.573.000	607.519.960
<b>5</b>	<b>ОБЈЕКТИ И ИНФРАСТРУКТУРА</b>	<b>172.000.000</b>	<b>166.755.575</b>	<b>167.000.000</b>	<b>46.693.190</b>	<b>0</b>	<b>0</b>	<b>0</b>	<b>0</b>	<b>0</b>	<b>0</b>	<b>339.000.000</b>	<b>213.448.765</b>
50	ТЕКОВНО ОДРЖУВАЊЕ НА ОБЈЕКТИ И ИНФРАСТРУКТУРА	66.000.000	65.058.850	25.000.000	24.634.763	0	0	0	0	0	0	91.000.000	89.693.613
5B	ИЗГРАДБА И РЕКОНСТРУКЦИЈА НА ОБЈЕКТИ И ИНФРАСТРУКТУРА	106.000.000	101.696.725	142.000.000	22.058.427	0	0	0	0	0	0	248.000.000	123.755.152
<b>6</b>	<b>ВОЕНА АКАДЕМИЈА</b>	<b>27.300.000</b>	<b>19.896.955</b>	<b>1.500.000</b>	<b>833.944</b>	<b>0</b>	<b>0</b>	<b>0</b>	<b>0</b>	<b>12.900.000</b>	<b>11.390.747</b>	<b>41.700.000</b>	<b>32.121.646</b>
60	ВОЕНА АКАДЕМИЈА	27.300.000	19.896.955	1.500.000	833.944	0	0	0	0	12.900.000	11.390.747	41.700.000	32.121.646
<b>A</b>	<b>ДЕЦЕНТРАЛИЗАЦИЈА</b>	<b>500.000.000</b>	<b>473.363.379</b>	<b>0</b>	<b>0</b>	<b>0</b>	<b>0</b>	<b>0</b>	<b>0</b>	<b>0</b>	<b>0</b>	<b>500.000.000</b>	<b>473.363.379</b>
A2	ПРЕНЕСУВАЊЕ НА НАДЛЕЖНОСТИ НА ЕЛС	500.000.000	473.363.379	0	0	0	0	0	0	0	0	500.000.000	473.363.379
<b>B</b>	<b>УНАПРЕДУВАЊЕ НА ОДБРАНАТА И БЕЗБЕДНОСТА</b>	<b>4.117.390.000</b>	<b>4.109.440.178</b>	<b>0</b>	<b>0</b>	<b>0</b>	<b>0</b>	<b>0</b>	<b>0</b>	<b>0</b>	<b>0</b>	<b>4.117.390.000</b>	<b>4.109.440.178</b>
BA	ИНТЕГРАЦИЈА ВО НАТО	4.117.390.000	4.109.440.178	0	0	0	0	0	0	0	0	4.117.390.000	4.109.440.178
<b>РАСХОДИ</b>													
<b>40</b>	<b>ПЛАТИ И НАДОМЕСТОЦИ</b>	<b>5.433.200.000</b>	<b>5.426.393.755</b>	<b>0</b>	<b>0</b>	<b>0</b>	<b>0</b>	<b>0</b>	<b>0</b>	<b>0</b>	<b>0</b>	<b>5.433.200.000</b>	<b>5.426.393.755</b>
401	Основни плати	3.691.839.000	3.689.210.602	0	0	0	0	0	0	0	0	3.691.839.000	3.689.210.602
402	Придонеси за социјално осигурување	1.670.261.000	1.666.711.028	0	0	0	0	0	0	0	0	1.670.261.000	1.666.711.028
404	Надоместоци	71.100.000	70.472.125	0	0	0	0	0	0	0	0	71.100.000	70.472.125
<b>42</b>	<b>СТОКИ И УСЛУГИ</b>	<b>2.994.249.646</b>	<b>2.872.390.099</b>	<b>8.008.082</b>	<b>6.348.991</b>	<b>26.000.000</b>	<b>14.470.666</b>	<b>0</b>	<b>0</b>	<b>11.030.000</b>	<b>9.892.231</b>	<b>3.039.287.728</b>	<b>2.903.101.987</b>

Раздел Програма Подпрограма Категорија Ставка		Б У Џ Е Т 2023											
		Расходи на Основен буџет				Расходи од самофинансирачки активности		Расходи од заеми		Расходи од донации		Вкупно расходи	
		Планирано	Реализирано	Планирано	Реализирано	Планирано	Реализирано	Планирано	Реализирано	Планирано	Реализирано	Планирано	Реализирано
420	Патни и дневни расходи	235.349.000	234.197.272	0	0	800.000	794.850	0	0	630.000	106.734	236.779.000	235.098.856
421	Комунални услуги, греење, комуникација и транспорт	746.894.000	714.625.081	427.798	0	1.000.000	53.600	0	0	0	0	748.321.798	714.678.681
423	Материјали и ситен инвентар	382.252.673	328.547.934	500.000	120.537	22.100.000	13.309.296	0	0	0	0	404.852.673	341.977.767
424	Поправки и тековно одржување	89.404.973	87.115.028	245.433	87.556	2.100.000	312.920	0	0	0	0	91.750.406	87.515.504
425	Договорни услуги	911.267.000	894.838.754	900.000	713.407	0	0	0	0	10.400.000	9.785.497	922.567.000	905.337.658
426	Други тековни расходи	606.582.000	592.804.130	5.934.851	5.427.491	0	0	0	0	0	0	612.516.851	598.231.621
427	Привремени вработувања	22.500.000	20.261.900	0	0	0	0	0	0	0	0	22.500.000	20.261.900
<b>43</b>	<b>ТЕКОВНИ ТРАНСФЕРИ ДО ВОНБУЏЕТСКИТЕ ФОНДОВИ</b>	<b>519.000.000</b>	<b>519.000.000</b>	<b>0</b>	<b>0</b>	<b>0</b>	<b>0</b>	<b>0</b>	<b>0</b>	<b>0</b>	<b>0</b>	<b>519.000.000</b>	<b>519.000.000</b>
431	Трансфери до Фондот за ПИОМ	519.000.000	519.000.000	0	0	0	0	0	0	0	0	519.000.000	519.000.000
<b>44</b>	<b>ТЕКОВНИ ТРАНСФЕРИ ДО ЕДИНИЦИТЕ НА ЛОКАЛНАТА САМОУПРАВА</b>	<b>500.000.000</b>	<b>473.363.379</b>	<b>0</b>	<b>0</b>	<b>0</b>	<b>0</b>	<b>0</b>	<b>0</b>	<b>0</b>	<b>0</b>	<b>500.000.000</b>	<b>473.363.379</b>
442	Наменски дотации	500.000.000	473.363.379	0	0	0	0	0	0	0	0	500.000.000	473.363.379
<b>46</b>	<b>СУБВЕНЦИИ И ТРАНСФЕРИ</b>	<b>945.399.804</b>	<b>941.381.925</b>	<b>161.050.345</b>	<b>160.905.456</b>	<b>0</b>	<b>0</b>	<b>0</b>	<b>0</b>	<b>1.870.000</b>	<b>1.498.516</b>	<b>1.108.320.149</b>	<b>1.103.785.897</b>
463	Трансфери до невладини организации	2.600.000	2.600.000	0	0	0	0	0	0	0	0	2.600.000	2.600.000
464	Разни трансфери	778.550.557	774.532.678	186.061	41.172	0	0	0	0	1.870.000	1.498.516	780.606.618	776.072.366
465	Исплата по извршни исправи	164.249.247	164.249.247	160.864.284	160.864.284	0	0	0	0	0	0	325.113.531	325.113.531
<b>48</b>	<b>КАПИТАЛНИ РАСХОДИ</b>	<b>4.238.433.550</b>	<b>4.220.965.655</b>	<b>119.941.573</b>	<b>0</b>	<b>0</b>	<b>0</b>	<b>0</b>	<b>0</b>	<b>123.100.000</b>	<b>12.114.296</b>	<b>4.481.475.123</b>	<b>4.233.079.951</b>
480	Купување на опрема и машини	4.132.433.550	4.119.268.930	0	0	0	0	0	0	123.100.000	12.114.296	4.255.533.550	4.131.383.226
482	Други градежни објекти	106.000.000	101.696.725	119.941.573	0	0	0	0	0	0	0	225.941.573	101.696.725
<b>1</b>	<b>АДМИНИСТРАЦИЈА</b>	<b>2.305.900.000</b>	<b>2.271.794.377</b>	<b>13.000.000</b>	<b>12.655.111</b>	<b>20.000.000</b>	<b>14.470.666</b>	<b>0</b>	<b>0</b>	<b>123.100.000</b>	<b>12.114.296</b>	<b>2.462.000.000</b>	<b>2.311.034.450</b>
<b>10</b>	<b>АДМИНИСТРАЦИЈА</b>	<b>1.388.714.450</b>	<b>1.377.495.256</b>	<b>13.000.000</b>	<b>12.655.111</b>	<b>20.000.000</b>	<b>14.470.666</b>	<b>0</b>	<b>0</b>	<b>0</b>	<b>0</b>	<b>1.421.714.450</b>	<b>1.404.621.033</b>
<b>40</b>	<b>ПЛАТИ И НАДОМЕСТОЦИ</b>	<b>529.715.000</b>	<b>529.317.092</b>	<b>0</b>	<b>0</b>	<b>0</b>	<b>0</b>	<b>0</b>	<b>0</b>	<b>0</b>	<b>0</b>	<b>529.715.000</b>	<b>529.317.092</b>
401	Основни плати	369.996.000	369.928.278	0	0	0	0	0	0	0	0	369.996.000	369.928.278
402	Придонеси за социјално осигурување	153.229.000	153.158.814	0	0	0	0	0	0	0	0	153.229.000	153.158.814
404	Надоместоци	6.490.000	6.230.000	0	0	0	0	0	0	0	0	6.490.000	6.230.000
<b>42</b>	<b>СТОКИ И УСЛУГИ</b>	<b>137.389.048</b>	<b>128.266.293</b>	<b>200.000</b>	<b>0</b>	<b>20.000.000</b>	<b>14.470.666</b>	<b>0</b>	<b>0</b>	<b>0</b>	<b>0</b>	<b>157.589.048</b>	<b>142.736.959</b>
420	Патни и дневни расходи	2.955.000	2.953.328	0	0	800.000	794.850	0	0	0	0	3.755.000	3.748.178
421	Комунални услуги, греење, комуникација и транспорт	17.610.000	15.236.652	0	0	1.000.000	53.600	0	0	0	0	18.610.000	15.290.252
423	Материјали и ситен инвентар	15.065.000	11.993.466	0	0	16.100.000	13.309.296	0	0	0	0	31.165.000	25.302.762
424	Поправки и тековно одржување	26.239.048	25.894.180	0	0	2.100.000	312.920	0	0	0	0	28.339.048	26.207.100
425	Договорни услуги	38.220.000	37.126.861	0	0	0	0	0	0	0	0	38.220.000	37.126.861
426	Други тековни расходи	14.800.000	14.799.906	200.000	0	0	0	0	0	0	0	15.000.000	14.799.906
427	Привремени вработувања	22.500.000	20.261.900	0	0	0	0	0	0	0	0	22.500.000	20.261.900
<b>46</b>	<b>СУБВЕНЦИИ И ТРАНСФЕРИ</b>	<b>721.610.402</b>	<b>719.911.871</b>	<b>12.800.000</b>	<b>12.655.111</b>	<b>0</b>	<b>0</b>	<b>0</b>	<b>0</b>	<b>0</b>	<b>0</b>	<b>734.410.402</b>	<b>732.566.982</b>
463	Трансфери до невладини организации	2.600.000	2.600.000	0	0	0	0	0	0	0	0	2.600.000	2.600.000
464	Разни трансфери	579.918.318	578.219.787	186.061	41.172	0	0	0	0	0	0	580.104.379	578.260.959
465	Исплата по извршни исправи	139.092.084	139.092.084	12.613.939	12.613.939	0	0	0	0	0	0	151.706.023	151.706.023

Раздел Програма Подпрограма Категорија Ставка		Б У Џ Е Т 2023											
		Расходи на Основен буџет				Расходи од самофинансирачки активности		Расходи од заеми		Расходи од донации		Вкупно расходи	
		Планирано	Реализирано	Планирано	Реализирано	Планирано	Реализирано	Планирано	Реализирано	Планирано	Реализирано	Планирано	Реализирано
11	<b>СТРУЧНО ОСПОСОБУВАЊЕ И УСОВРШУВАЊЕ ВО ЗЕМЈАТА И СТРАНСТВО</b>	20.200.000	19.201.018	0	0	0	0	0	0	0	0	20.200.000	19.201.018
42	<b>СТОКИ И УСЛУГИ</b>	20.200.000	19.201.018	0	0	0	0	0	0	0	0	20.200.000	19.201.018
420	Патни и дневни расходи	18.700.000	18.267.587	0	0	0	0	0	0	0	0	18.700.000	18.267.587
425	Договорни услуги	1.200.000	881.000	0	0	0	0	0	0	0	0	1.200.000	881.000
426	Други тековни расходи	300.000	52.431	0	0	0	0	0	0	0	0	300.000	52.431
12	<b>МЕЃУНАРОДНИ АКТИВНОСТИ</b>	361.942.000	345.286.018	0	0	0	0	0	0	0	0	361.942.000	345.286.018
40	<b>ПЛАТИ И НАДОМЕСТОЦИ</b>	91.842.000	88.854.570	0	0	0	0	0	0	0	0	91.842.000	88.854.570
401	Основни плати	81.524.000	79.491.437	0	0	0	0	0	0	0	0	81.524.000	79.491.437
402	Придонеси за социјално осигурување	10.008.000	9.063.133	0	0	0	0	0	0	0	0	10.008.000	9.063.133
404	Надоместоци	310.000	300.000	0	0	0	0	0	0	0	0	310.000	300.000
42	<b>СТОКИ И УСЛУГИ</b>	270.100.000	256.431.448	0	0	0	0	0	0	0	0	270.100.000	256.431.448
420	Патни и дневни расходи	34.400.000	34.388.189	0	0	0	0	0	0	0	0	34.400.000	34.388.189
421	Комунални услуги, греење, комуникација и транспорт	3.600.000	3.597.936	0	0	0	0	0	0	0	0	3.600.000	3.597.936
423	Материјали и ситен инвентар	400.000	393.732	0	0	0	0	0	0	0	0	400.000	393.732
425	Договорни услуги	57.700.000	56.508.275	0	0	0	0	0	0	0	0	57.700.000	56.508.275
426	Други тековни расходи	174.000.000	161.543.316	0	0	0	0	0	0	0	0	174.000.000	161.543.316
14	<b>РЕФОРМА ВО МО</b>	520.000.000	519.983.333	0	0	0	0	0	0	0	0	520.000.000	519.983.333
43	<b>ТЕКОВНИ ТРАНСФЕРИ ДО ВОНБУЏЕТСКИТЕ ФОНДОВИ</b>	519.000.000	519.000.000	0	0	0	0	0	0	0	0	519.000.000	519.000.000
431	Трансфери до Фондот за ПИОМ	519.000.000	519.000.000	0	0	0	0	0	0	0	0	519.000.000	519.000.000
46	<b>СУБВЕНЦИИ И ТРАНСФЕРИ</b>	1.000.000	983.333	0	0	0	0	0	0	0	0	1.000.000	983.333
464	Разни трансфери	1.000.000	983.333	0	0	0	0	0	0	0	0	1.000.000	983.333
1A	<b>МОДЕРНИЗАЦИЈА ВО МО</b>	15.043.550	9.828.752	0	0	0	0	0	0	123.100.000	12.114.296	138.143.550	21.943.048
48	<b>КАПИТАЛНИ РАСХОДИ</b>	15.043.550	9.828.752	0	0	0	0	0	0	123.100.000	12.114.296	138.143.550	21.943.048
480	Купување на опрема и машини	15.043.550	9.828.752	0	0	0	0	0	0	123.100.000	12.114.296	138.143.550	21.943.048
2	<b>ФУНКЦИОНИРАЊЕ НА АРСМ</b>	6.897.120.000	6.804.724.389	107.500.000	107.072.202	6.000.000	0	0	0	0	0	7.010.620.000	6.911.796.591
20	<b>ФУНКЦИОНИРАЊЕ НА АРСМ</b>	5.834.870.000	5.822.468.479	0	0	0	0	0	0	0	0	5.834.870.000	5.822.468.479
40	<b>ПЛАТИ И НАДОМЕСТОЦИ</b>	4.699.070.000	4.695.906.264	0	0	0	0	0	0	0	0	4.699.070.000	4.695.906.264
401	Основни плати	3.167.075.000	3.166.552.760	0	0	0	0	0	0	0	0	3.167.075.000	3.166.552.760
402	Придонеси за социјално осигурување	1.469.535.000	1.467.101.379	0	0	0	0	0	0	0	0	1.469.535.000	1.467.101.379
404	Надоместоци	62.460.000	62.252.125	0	0	0	0	0	0	0	0	62.460.000	62.252.125
42	<b>СТОКИ И УСЛУГИ</b>	951.330.000	942.544.727	0	0	0	0	0	0	0	0	951.330.000	942.544.727
420	Патни и дневни расходи	133.114.000	133.113.840	0	0	0	0	0	0	0	0	133.114.000	133.113.840
421	Комунални услуги, греење, комуникација и транспорт	7.530.000	6.423.120	0	0	0	0	0	0	0	0	7.530.000	6.423.120
423	Материјали и ситен инвентар	8.134.000	6.556.600	0	0	0	0	0	0	0	0	8.134.000	6.556.600
425	Договорни услуги	795.307.000	789.212.749	0	0	0	0	0	0	0	0	795.307.000	789.212.749
426	Други тековни расходи	7.245.000	7.238.418	0	0	0	0	0	0	0	0	7.245.000	7.238.418
46	<b>СУБВЕНЦИИ И ТРАНСФЕРИ</b>	184.470.000	184.017.488	0	0	0	0	0	0	0	0	184.470.000	184.017.488
464	Разни трансфери	180.832.239	180.379.727	0	0	0	0	0	0	0	0	180.832.239	180.379.727



Раздел Програма Подпрограма Категорија Ставка		Б У Џ Е Т 2023												
		Расходи на Основен буџет				Расходи од самофинансирачки активности		Расходи од заеми		Расходи од донации		Вкупно расходи		
		Планирано	Реализирано	Планирано	Реализирано	Планирано	Реализирано	Планирано	Реализирано	Планирано	Реализирано	Планирано	Реализирано	
465	Исплата по извршни исправи	3.637.761	3.637.761	0	0	0	0	0	0	0	0	0	3.637.761	3.637.761
<b>21</b>	<b>ОБУКА</b>	<b>56.000.000</b>	<b>50.540.899</b>	<b>0</b>	<b>0</b>	<b>0</b>	<b>0</b>	<b>0</b>	<b>0</b>	<b>0</b>	<b>0</b>	<b>0</b>	<b>56.000.000</b>	<b>50.540.899</b>
<b>42</b>	<b>СТОКИ И УСЛУГИ</b>	<b>56.000.000</b>	<b>50.540.899</b>	<b>0</b>	<b>0</b>	<b>0</b>	<b>0</b>	<b>0</b>	<b>0</b>	<b>0</b>	<b>0</b>	<b>0</b>	<b>56.000.000</b>	<b>50.540.899</b>
420	Патни и дневни расходи	44.130.000	44.119.457	0	0	0	0	0	0	0	0	0	44.130.000	44.119.457
423	Материјали и ситен инвентар	6.370.000	2.335.869	0	0	0	0	0	0	0	0	0	6.370.000	2.335.869
425	Договорни услуги	5.500.000	4.085.573	0	0	0	0	0	0	0	0	0	5.500.000	4.085.573
<b>22</b>	<b>ЛОГИСТИКА ВО АРСМ</b>	<b>1.006.250.000</b>	<b>931.715.011</b>	<b>107.500.000</b>	<b>107.072.202</b>	<b>6.000.000</b>	<b>0</b>	<b>0</b>	<b>0</b>	<b>0</b>	<b>0</b>	<b>0</b>	<b>1.119.750.000</b>	<b>1.038.787.213</b>
<b>42</b>	<b>СТОКИ И УСЛУГИ</b>	<b>984.730.598</b>	<b>910.195.609</b>	<b>427.798</b>	<b>0</b>	<b>6.000.000</b>	<b>0</b>	<b>0</b>	<b>0</b>	<b>0</b>	<b>0</b>	<b>0</b>	<b>991.158.396</b>	<b>910.195.609</b>
420	Патни и дневни расходи	500.000	134.760	0	0	0	0	0	0	0	0	0	500.000	134.760
421	Комунални услуги, греење, комуникација и транспорт	689.954.000	661.321.499	427.798	0	0	0	0	0	0	0	0	690.381.798	661.321.499
423	Материјали и ситен инвентар	261.460.673	220.181.988	0	0	6.000.000	0	0	0	0	0	0	267.460.673	220.181.988
424	Поправки и тековно одржување	26.115.925	24.365.372	0	0	0	0	0	0	0	0	0	26.115.925	24.365.372
425	Договорни услуги	6.700.000	4.191.990	0	0	0	0	0	0	0	0	0	6.700.000	4.191.990
<b>46</b>	<b>СУБВЕНЦИИ И ТРАНСФЕРИ</b>	<b>21.519.402</b>	<b>21.519.402</b>	<b>107.072.202</b>	<b>107.072.202</b>	<b>0</b>	<b>0</b>	<b>0</b>	<b>0</b>	<b>0</b>	<b>0</b>	<b>0</b>	<b>128.591.604</b>	<b>128.591.604</b>
465	Исплата по извршни исправи	21.519.402	21.519.402	107.072.202	107.072.202	0	0	0	0	0	0	0	128.591.604	128.591.604
<b>3</b>	<b>МЕЃУНАРОДНИ МИСИИ И ОПЕРАЦИИ</b>	<b>610.573.000</b>	<b>607.519.960</b>	<b>0</b>	<b>0</b>	<b>0</b>	<b>0</b>	<b>0</b>	<b>0</b>	<b>0</b>	<b>0</b>	<b>0</b>	<b>610.573.000</b>	<b>607.519.960</b>
<b>30</b>	<b>МЕЃУНАРОДНИ МИСИИ И ОПЕРАЦИИ</b>	<b>610.573.000</b>	<b>607.519.960</b>	<b>0</b>	<b>0</b>	<b>0</b>	<b>0</b>	<b>0</b>	<b>0</b>	<b>0</b>	<b>0</b>	<b>0</b>	<b>610.573.000</b>	<b>607.519.960</b>
<b>40</b>	<b>ПЛАТИ И НАДОМЕСТОЦИ</b>	<b>112.573.000</b>	<b>112.315.829</b>	<b>0</b>	<b>0</b>	<b>0</b>	<b>0</b>	<b>0</b>	<b>0</b>	<b>0</b>	<b>0</b>	<b>0</b>	<b>112.573.000</b>	<b>112.315.829</b>
401	Основни плати	73.244.000	73.238.127	0	0	0	0	0	0	0	0	0	73.244.000	73.238.127
402	Придонеси за социјално осигурување	37.489.000	37.387.702	0	0	0	0	0	0	0	0	0	37.489.000	37.387.702
404	Надоместоци	1.840.000	1.690.000	0	0	0	0	0	0	0	0	0	1.840.000	1.690.000
<b>42</b>	<b>СТОКИ И УСЛУГИ</b>	<b>498.000.000</b>	<b>495.204.131</b>	<b>0</b>	<b>0</b>	<b>0</b>	<b>0</b>	<b>0</b>	<b>0</b>	<b>0</b>	<b>0</b>	<b>0</b>	<b>498.000.000</b>	<b>495.204.131</b>
423	Материјали и ситен инвентар	89.323.000	86.960.436	0	0	0	0	0	0	0	0	0	89.323.000	86.960.436
426	Други тековни расходи	408.677.000	408.243.695	0	0	0	0	0	0	0	0	0	408.677.000	408.243.695
<b>5</b>	<b>ОБЈЕКТИ И ИНФРАСТРУКТУРА</b>	<b>172.000.000</b>	<b>166.755.575</b>	<b>167.000.000</b>	<b>46.693.190</b>	<b>0</b>	<b>0</b>	<b>0</b>	<b>0</b>	<b>0</b>	<b>0</b>	<b>0</b>	<b>339.000.000</b>	<b>213.448.765</b>
<b>50</b>	<b>ТЕКОВНО ОДРЖУВАЊЕ НА ОБЈЕКТИ И ИНФРАСТРУКТУРА</b>	<b>66.000.000</b>	<b>65.058.850</b>	<b>25.000.000</b>	<b>24.634.763</b>	<b>0</b>	<b>0</b>	<b>0</b>	<b>0</b>	<b>0</b>	<b>0</b>	<b>0</b>	<b>91.000.000</b>	<b>89.693.613</b>
<b>42</b>	<b>СТОКИ И УСЛУГИ</b>	<b>66.000.000</b>	<b>65.058.850</b>	<b>5.880.284</b>	<b>5.515.047</b>	<b>0</b>	<b>0</b>	<b>0</b>	<b>0</b>	<b>0</b>	<b>0</b>	<b>0</b>	<b>71.880.284</b>	<b>70.573.897</b>
420	Патни и дневни расходи	300.000	97.650	0	0	0	0	0	0	0	0	0	300.000	97.650
421	Комунални услуги, греење, комуникација и транспорт	28.200.000	28.045.874	0	0	0	0	0	0	0	0	0	28.200.000	28.045.874
424	Поправки и тековно одржување	37.050.000	36.855.476	245.433	87.556	0	0	0	0	0	0	0	37.295.433	36.943.032
425	Договорни услуги	390.000	59.850	0	0	0	0	0	0	0	0	0	390.000	59.850
426	Други тековни расходи	60.000	0	5.634.851	5.427.491	0	0	0	0	0	0	0	5.694.851	5.427.491
<b>46</b>	<b>СУБВЕНЦИИ И ТРАНСФЕРИ</b>	<b>0</b>	<b>0</b>	<b>19.119.716</b>	<b>19.119.716</b>	<b>0</b>	<b>0</b>	<b>0</b>	<b>0</b>	<b>0</b>	<b>0</b>	<b>0</b>	<b>19.119.716</b>	<b>19.119.716</b>
465	Исплата по извршни исправи	0	0	19.119.716	19.119.716	0	0	0	0	0	0	0	19.119.716	19.119.716
<b>5Б</b>	<b>ИЗГРАДБА И РЕКОНСТРУКЦИЈА НА ОБЈЕКТИ И ИНФРАСТРУКТУРА</b>	<b>106.000.000</b>	<b>101.696.725</b>	<b>142.000.000</b>	<b>22.058.427</b>	<b>0</b>	<b>0</b>	<b>0</b>	<b>0</b>	<b>0</b>	<b>0</b>	<b>0</b>	<b>248.000.000</b>	<b>123.755.152</b>
<b>46</b>	<b>СУБВЕНЦИИ И ТРАНСФЕРИ</b>	<b>0</b>	<b>0</b>	<b>22.058.427</b>	<b>22.058.427</b>	<b>0</b>	<b>0</b>	<b>0</b>	<b>0</b>	<b>0</b>	<b>0</b>	<b>0</b>	<b>22.058.427</b>	<b>22.058.427</b>
465	Исплата по извршни исправи	0	0	22.058.427	22.058.427	0	0	0	0	0	0	0	22.058.427	22.058.427
<b>48</b>	<b>КАПИТАЛНИ РАСХОДИ</b>	<b>106.000.000</b>	<b>101.696.725</b>	<b>119.941.573</b>	<b>0</b>	<b>0</b>	<b>0</b>	<b>0</b>	<b>0</b>	<b>0</b>	<b>0</b>	<b>0</b>	<b>225.941.573</b>	<b>101.696.725</b>
482	Други градежни објекти	106.000.000	101.696.725	119.941.573	0	0	0	0	0	0	0	0	225.941.573	101.696.725

Раздел Програма Подпрограма Категорија Ставка		Б У Џ Е Т 2023											
		Расходи на Основен буџет				Расходи од самофинансирачки активности		Расходи од заеми		Расходи од донации		Вкупно расходи	
		Планирано	Реализирано	Планирано	Реализирано	Планирано	Реализирано	Планирано	Реализирано	Планирано	Реализирано	Планирано	Реализирано
<b>6</b>	<b>ВОЕНА АКАДЕМИЈА</b>	<b>27.300.000</b>	<b>19.896.955</b>	<b>1.500.000</b>	<b>833.944</b>	<b>0</b>	<b>0</b>	<b>0</b>	<b>0</b>	<b>12.900.000</b>	<b>11.390.747</b>	<b>41.700.000</b>	<b>32.121.646</b>
<b>60</b>	<b>ВОЕНА АКАДЕМИЈА</b>	<b>27.300.000</b>	<b>19.896.955</b>	<b>1.500.000</b>	<b>833.944</b>	<b>0</b>	<b>0</b>	<b>0</b>	<b>0</b>	<b>12.900.000</b>	<b>11.390.747</b>	<b>41.700.000</b>	<b>32.121.646</b>
<b>42</b>	<b>СТОКИ И УСЛУГИ</b>	<b>10.500.000</b>	<b>4.947.124</b>	<b>1.500.000</b>	<b>833.944</b>	<b>0</b>	<b>0</b>	<b>0</b>	<b>0</b>	<b>11.030.000</b>	<b>9.892.231</b>	<b>23.030.000</b>	<b>15.673.299</b>
420	Патни и дневни расходи	1.250.000	1.122.461	0	0	0	0	0	0	630.000	106.734	1.880.000	1.229.195
423	Материјали и ситен инвентар	1.500.000	125.843	500.000	120.537	0	0	0	0	0	0	2.000.000	246.380
425	Договорни услуги	6.250.000	2.772.456	900.000	713.407	0	0	0	0	10.400.000	9.785.497	17.550.000	13.271.360
426	Други тековни расходи	1.500.000	926.364	100.000	0	0	0	0	0	0	0	1.600.000	926.364
<b>46</b>	<b>СУБВЕНЦИИ И ТРАНСФЕРИ</b>	<b>16.800.000</b>	<b>14.949.831</b>	<b>0</b>	<b>0</b>	<b>0</b>	<b>0</b>	<b>0</b>	<b>0</b>	<b>1.870.000</b>	<b>1.498.516</b>	<b>18.670.000</b>	<b>16.448.347</b>
464	Разни трансфери	16.800.000	14.949.831	0	0	0	0	0	0	1.870.000	1.498.516	18.670.000	16.448.347
<b>A</b>	<b>ДЕЦЕНТРАЛИЗАЦИЈА</b>	<b>500.000.000</b>	<b>473.363.379</b>	<b>0</b>	<b>0</b>	<b>0</b>	<b>0</b>	<b>0</b>	<b>0</b>	<b>0</b>	<b>0</b>	<b>500.000.000</b>	<b>473.363.379</b>
<b>A2</b>	<b>ПРЕНЕСУВАЊЕ НА НАДЛЕЖНОСТИ НА ЕЛС</b>	<b>500.000.000</b>	<b>473.363.379</b>	<b>0</b>	<b>0</b>	<b>0</b>	<b>0</b>	<b>0</b>	<b>0</b>	<b>0</b>	<b>0</b>	<b>500.000.000</b>	<b>473.363.379</b>
<b>44</b>	<b>ТЕКОВНИ ТРАНСФЕРИ ДО ЕДИНИЦИТЕ НА ЛОКАЛНАТА САМОУПРАВА</b>	<b>500.000.000</b>	<b>473.363.379</b>	<b>0</b>	<b>0</b>	<b>0</b>	<b>0</b>	<b>0</b>	<b>0</b>	<b>0</b>	<b>0</b>	<b>500.000.000</b>	<b>473.363.379</b>
442	Наменски дотации	500.000.000	473.363.379	0	0	0	0	0	0	0	0	500.000.000	473.363.379
<b>B</b>	<b>УНАПРЕДУВАЊЕ НА ОДБРАНАТА И БЕЗБЕДНОСТА</b>	<b>4.117.390.000</b>	<b>4.109.440.178</b>	<b>0</b>	<b>0</b>	<b>0</b>	<b>0</b>	<b>0</b>	<b>0</b>	<b>0</b>	<b>0</b>	<b>4.117.390.000</b>	<b>4.109.440.178</b>
<b>BA</b>	<b>ИНТЕГРАЦИЈА ВО НАТО</b>	<b>4.117.390.000</b>	<b>4.109.440.178</b>	<b>0</b>	<b>0</b>	<b>0</b>	<b>0</b>	<b>0</b>	<b>0</b>	<b>0</b>	<b>0</b>	<b>4.117.390.000</b>	<b>4.109.440.178</b>
<b>48</b>	<b>КАПИТАЛНИ РАСХОДИ</b>	<b>4.117.390.000</b>	<b>4.109.440.178</b>	<b>0</b>	<b>0</b>	<b>0</b>	<b>0</b>	<b>0</b>	<b>0</b>	<b>0</b>	<b>0</b>	<b>4.117.390.000</b>	<b>4.109.440.178</b>
480	Купување на опрема и машини	4.117.390.000	4.109.440.178	0	0	0	0	0	0	0	0	4.117.390.000	4.109.440.178

Раздел Програма Подпрограма Категорија Ставка		Б У Џ Е Т 2023											
		Расходи на Основен буџет				Расходи од самофинансирачки активности		Расходи од заеми		Расходи од донации		Вкупно расходи	
		Планирано	Реализирано	Планирано	Реализирано	Планирано	Реализирано	Планирано	Реализирано	Планирано	Реализирано	Планирано	Реализирано
<b>05002</b>	<b>ДИРЕКЦИЈА ЗА БЕЗБЕДНОСТ НА КЛАСИФИЦИРАНИ ИНФОРМАЦИИ</b>	<b>38.770.000</b>	<b>38.111.928</b>	<b>0</b>	<b>0</b>	<b>0</b>	<b>0</b>	<b>0</b>	<b>0</b>	<b>0</b>	<b>0</b>	<b>38.770.000</b>	<b>38.111.928</b>
<b>1</b>	<b>АДМИНИСТРАЦИЈА</b>	<b>27.190.000</b>	<b>27.046.059</b>	<b>0</b>	<b>0</b>	<b>0</b>	<b>0</b>	<b>0</b>	<b>0</b>	<b>0</b>	<b>0</b>	<b>27.190.000</b>	<b>27.046.059</b>
10	АДМИНИСТРАЦИЈА	27.190.000	27.046.059	0	0	0	0	0	0	0	0	27.190.000	27.046.059
<b>2</b>	<b>СПОГОДБА ЗА РАЗМЕНА НА КЛАСИФИЦИРАНИ ИНФОРМАЦИИ РСМ-ЕУ</b>	<b>11.580.000</b>	<b>11.065.869</b>	<b>0</b>	<b>0</b>	<b>0</b>	<b>0</b>	<b>0</b>	<b>0</b>	<b>0</b>	<b>0</b>	<b>11.580.000</b>	<b>11.065.869</b>
20	СПОГОДБА ЗА РАЗМЕНА НА КЛАСИФИЦИРАНИ ИНФОРМАЦИИ РСМ-ЕУ	11.580.000	11.065.869	0	0	0	0	0	0	0	0	11.580.000	11.065.869
<b>РАСХОДИ</b>													
<b>40</b>	<b>ПЛАТИ И НАДОМЕСТОЦИ</b>	<b>28.710.000</b>	<b>28.163.277</b>	<b>0</b>	<b>0</b>	<b>0</b>	<b>0</b>	<b>0</b>	<b>0</b>	<b>0</b>	<b>0</b>	<b>28.710.000</b>	<b>28.163.277</b>
401	Основни плати	21.802.000	21.379.681	0	0	0	0	0	0	0	0	21.802.000	21.379.681
402	Придонеси за социјално осигурување	6.538.000	6.413.596	0	0	0	0	0	0	0	0	6.538.000	6.413.596
404	Надоместоци	370.000	370.000	0	0	0	0	0	0	0	0	370.000	370.000
<b>42</b>	<b>СТОКИ И УСЛУГИ</b>	<b>9.220.000</b>	<b>9.118.646</b>	<b>0</b>	<b>0</b>	<b>0</b>	<b>0</b>	<b>0</b>	<b>0</b>	<b>0</b>	<b>0</b>	<b>9.220.000</b>	<b>9.118.646</b>
420	Патни и дневни расходи	980.000	912.387	0	0	0	0	0	0	0	0	980.000	912.387
421	Комунални услуги, греење, комуникација и транспорт	2.250.000	2.237.855	0	0	0	0	0	0	0	0	2.250.000	2.237.855
423	Материјали и ситен инвентар	600.000	598.657	0	0	0	0	0	0	0	0	600.000	598.657
424	Поправки и тековно одржување	1.400.000	1.398.932	0	0	0	0	0	0	0	0	1.400.000	1.398.932
425	Договорни услуги	3.690.000	3.673.522	0	0	0	0	0	0	0	0	3.690.000	3.673.522
426	Други тековни расходи	300.000	297.293	0	0	0	0	0	0	0	0	300.000	297.293
<b>46</b>	<b>СУБВЕНЦИИ И ТРАНСФЕРИ</b>	<b>10.000</b>	<b>10.000</b>	<b>0</b>	<b>0</b>	<b>0</b>	<b>0</b>	<b>0</b>	<b>0</b>	<b>0</b>	<b>0</b>	<b>10.000</b>	<b>10.000</b>
464	Разни трансфери	10.000	10.000	0	0	0	0	0	0	0	0	10.000	10.000
<b>48</b>	<b>КАПИТАЛНИ РАСХОДИ</b>	<b>830.000</b>	<b>820.005</b>	<b>0</b>	<b>0</b>	<b>0</b>	<b>0</b>	<b>0</b>	<b>0</b>	<b>0</b>	<b>0</b>	<b>830.000</b>	<b>820.005</b>
480	Купување на опрема и машини	500.000	492.145	0	0	0	0	0	0	0	0	500.000	492.145
485	Вложувања и нефинансиски средства	330.000	327.860	0	0	0	0	0	0	0	0	330.000	327.860
<b>1</b>	<b>АДМИНИСТРАЦИЈА</b>	<b>27.190.000</b>	<b>27.046.059</b>	<b>0</b>	<b>0</b>	<b>0</b>	<b>0</b>	<b>0</b>	<b>0</b>	<b>0</b>	<b>0</b>	<b>27.190.000</b>	<b>27.046.059</b>
<b>10</b>	<b>АДМИНИСТРАЦИЈА</b>	<b>27.190.000</b>	<b>27.046.059</b>	<b>0</b>	<b>0</b>	<b>0</b>	<b>0</b>	<b>0</b>	<b>0</b>	<b>0</b>	<b>0</b>	<b>27.190.000</b>	<b>27.046.059</b>
<b>40</b>	<b>ПЛАТИ И НАДОМЕСТОЦИ</b>	<b>21.900.000</b>	<b>21.848.303</b>	<b>0</b>	<b>0</b>	<b>0</b>	<b>0</b>	<b>0</b>	<b>0</b>	<b>0</b>	<b>0</b>	<b>21.900.000</b>	<b>21.848.303</b>
401	Основни плати	15.502.000	15.497.724	0	0	0	0	0	0	0	0	15.502.000	15.497.724
402	Придонеси за социјално осигурување	6.058.000	6.010.579	0	0	0	0	0	0	0	0	6.058.000	6.010.579
404	Надоместоци	340.000	340.000	0	0	0	0	0	0	0	0	340.000	340.000
<b>42</b>	<b>СТОКИ И УСЛУГИ</b>	<b>4.450.000</b>	<b>4.367.751</b>	<b>0</b>	<b>0</b>	<b>0</b>	<b>0</b>	<b>0</b>	<b>0</b>	<b>0</b>	<b>0</b>	<b>4.450.000</b>	<b>4.367.751</b>
420	Патни и дневни расходи	980.000	912.387	0	0	0	0	0	0	0	0	980.000	912.387
421	Комунални услуги, греење, комуникација и транспорт	2.000.000	1.997.482	0	0	0	0	0	0	0	0	2.000.000	1.997.482
423	Материјали и ситен инвентар	400.000	398.901	0	0	0	0	0	0	0	0	400.000	398.901

Раздел Програма Подпрограма Категорија Ставка		Б У Џ Е Т 2023												
		Расходи на Основен буџет				Расходи од самофинансирачки активности		Расходи од заеми		Расходи од донации		Вкупно расходи		
		Планирано	Реализирано	Планирано	Реализирано	Планирано	Реализирано	Планирано	Реализирано	Планирано	Реализирано	Планирано	Реализирано	
424	Поправки и тековно одржување	400.000	399.933	0	0	0	0	0	0	0	0	0	400.000	399.933
425	Договорни услуги	370.000	361.755	0	0	0	0	0	0	0	0	0	370.000	361.755
426	Други тековни расходи	300.000	297.293	0	0	0	0	0	0	0	0	0	300.000	297.293
<b>46</b>	<b>СУБВЕНЦИИ И ТРАНСФЕРИ</b>	<b>10.000</b>	<b>10.000</b>	<b>0</b>	<b>0</b>	<b>0</b>	<b>0</b>	<b>0</b>	<b>0</b>	<b>0</b>	<b>0</b>	<b>0</b>	<b>10.000</b>	<b>10.000</b>
464	Разни трансфери	10.000	10.000	0	0	0	0	0	0	0	0	0	10.000	10.000
<b>48</b>	<b>КАПИТАЛНИ РАСХОДИ</b>	<b>830.000</b>	<b>820.005</b>	<b>0</b>	<b>0</b>	<b>0</b>	<b>0</b>	<b>0</b>	<b>0</b>	<b>0</b>	<b>0</b>	<b>0</b>	<b>830.000</b>	<b>820.005</b>
480	Купување на опрема и машини	500.000	492.145	0	0	0	0	0	0	0	0	0	500.000	492.145
485	Вложувања и нефинансиски средства	330.000	327.860	0	0	0	0	0	0	0	0	0	330.000	327.860
<b>2</b>	<b>СПОГОДБА ЗА РАЗМЕНА НА КЛАСИФИЦИРАНИ ИНФОРМАЦИИ РСМ-ЕУ</b>	<b>11.580.000</b>	<b>11.065.869</b>	<b>0</b>	<b>0</b>	<b>0</b>	<b>0</b>	<b>0</b>	<b>0</b>	<b>0</b>	<b>0</b>	<b>0</b>	<b>11.580.000</b>	<b>11.065.869</b>
<b>20</b>	<b>СПОГОДБА ЗА РАЗМЕНА НА КЛАСИФИЦИРАНИ ИНФОРМАЦИИ РСМ-ЕУ</b>	<b>11.580.000</b>	<b>11.065.869</b>	<b>0</b>	<b>0</b>	<b>0</b>	<b>0</b>	<b>0</b>	<b>0</b>	<b>0</b>	<b>0</b>	<b>0</b>	<b>11.580.000</b>	<b>11.065.869</b>
<b>40</b>	<b>ПЛАТИ И НАДОМЕСТОЦИ</b>	<b>6.810.000</b>	<b>6.314.974</b>	<b>0</b>	<b>0</b>	<b>0</b>	<b>0</b>	<b>0</b>	<b>0</b>	<b>0</b>	<b>0</b>	<b>0</b>	<b>6.810.000</b>	<b>6.314.974</b>
401	Основни плати	6.300.000	5.881.957	0	0	0	0	0	0	0	0	0	6.300.000	5.881.957
402	Придонеси за социјално осигурување	480.000	403.017	0	0	0	0	0	0	0	0	0	480.000	403.017
404	Надоместоци	30.000	30.000	0	0	0	0	0	0	0	0	0	30.000	30.000
<b>42</b>	<b>СТОКИ И УСЛУГИ</b>	<b>4.770.000</b>	<b>4.750.895</b>	<b>0</b>	<b>0</b>	<b>0</b>	<b>0</b>	<b>0</b>	<b>0</b>	<b>0</b>	<b>0</b>	<b>0</b>	<b>4.770.000</b>	<b>4.750.895</b>
421	Комунални услуги, греење, комуникација и транспорт	250.000	240.373	0	0	0	0	0	0	0	0	0	250.000	240.373
423	Материјали и ситен инвентар	200.000	199.756	0	0	0	0	0	0	0	0	0	200.000	199.756
424	Поправки и тековно одржување	1.000.000	998.999	0	0	0	0	0	0	0	0	0	1.000.000	998.999
425	Договорни услуги	3.320.000	3.311.767	0	0	0	0	0	0	0	0	0	3.320.000	3.311.767

Раздел Програма Подпрограма Категорија Ставка	О П И С	Б У Џ Е Т 2023											
		Расходи на Основен буџет				Расходи од самофинансирачки активности		Расходи од заеми		Расходи од донации		Вкупно расходи	
		Планирано	Реализирано	Планирано	Реализирано	Планирано	Реализирано	Планирано	Реализирано	Планирано	Реализирано	Планирано	Реализирано
<b>05003</b>	<b>ДИРЕКЦИЈА ЗА ЗАШТИТА И СПАСУВАЊЕ</b>	<b>308.747.000</b>	<b>294.253.982</b>	<b>51.000.000</b>	<b>28.384.467</b>	<b>0</b>	<b>0</b>	<b>0</b>	<b>0</b>	<b>83.520.000</b>	<b>52.166.520</b>	<b>443.267.000</b>	<b>374.804.969</b>

<b>2</b>	<b>ЗАШТИТА И СПАСУВАЊЕ</b>	<b>299.947.000</b>	<b>285.460.982</b>	<b>51.000.000</b>	<b>28.384.467</b>	<b>0</b>	<b>0</b>	<b>0</b>	<b>0</b>	<b>83.520.000</b>	<b>52.166.520</b>	<b>434.467.000</b>	<b>366.011.969</b>
20	ЗАШТИТА И СПАСУВАЊЕ	299.947.000	285.460.982	51.000.000	28.384.467	0	0	0	0	83.520.000	52.166.520	434.467.000	366.011.969
<b>M</b>	<b>ИНТЕГРАЦИЈА ВО ЕУ</b>	<b>8.800.000</b>	<b>8.793.000</b>	<b>0</b>	<b>0</b>	<b>0</b>	<b>0</b>	<b>0</b>	<b>0</b>	<b>0</b>	<b>0</b>	<b>8.800.000</b>	<b>8.793.000</b>
MB	ПРЕКУГРАНИЧНА СОРАБОТКА	8.800.000	8.793.000	0	0	0	0	0	0	0	0	8.800.000	8.793.000

РАСХОДИ													
<b>40</b>	<b>ПЛАТИ И НАДОМЕСТОЦИ</b>	<b>141.947.000</b>	<b>139.163.802</b>	<b>0</b>	<b>0</b>	<b>0</b>	<b>0</b>	<b>0</b>	<b>0</b>	<b>0</b>	<b>0</b>	<b>141.947.000</b>	<b>139.163.802</b>
401	Основни плати	99.621.000	97.719.962	0	0	0	0	0	0	0	0	99.621.000	97.719.962
402	Придонеси за социјално осигурување	39.826.000	38.983.840	0	0	0	0	0	0	0	0	39.826.000	38.983.840
404	Надоместоци	2.500.000	2.460.000	0	0	0	0	0	0	0	0	2.500.000	2.460.000
<b>42</b>	<b>СТОКИ И УСЛУГИ</b>	<b>144.800.000</b>	<b>134.022.174</b>	<b>36.504.167</b>	<b>16.491.385</b>	<b>0</b>	<b>0</b>	<b>0</b>	<b>0</b>	<b>42.405.000</b>	<b>27.926.047</b>	<b>223.709.167</b>	<b>178.439.606</b>
420	Патни и дневни расходи	2.600.000	2.144.109	1.000.000	602.833	0	0	0	0	7.520.000	4.320.320	11.120.000	7.067.262
421	Комунални услуги, греење, комуникација и транспорт	20.900.000	18.436.206	1.000.000	0	0	0	0	0	0	0	21.900.000	18.436.206
423	Материјали и ситен инвентар	5.000.000	4.990.736	4.167	1.100	0	0	0	0	770.000	262.510	5.774.167	5.254.346
424	Поправки и тековно одржување	36.800.000	35.460.333	11.000.000	8.420.509	0	0	0	0	0	0	47.800.000	43.880.842
425	Договорни услуги	32.000.000	31.302.889	9.000.000	6.984.220	0	0	0	0	29.585.000	20.993.562	70.585.000	59.280.671
426	Други тековни расходи	47.500.000	41.687.901	14.500.000	482.723	0	0	0	0	4.530.000	2.349.655	66.530.000	44.520.279
<b>46</b>	<b>СУБВЕНЦИИ И ТРАНСФЕРИ</b>	<b>7.600.000</b>	<b>7.418.506</b>	<b>4.495.833</b>	<b>1.896.186</b>	<b>0</b>	<b>0</b>	<b>0</b>	<b>0</b>	<b>5.000.000</b>	<b>1.896.021</b>	<b>17.095.833</b>	<b>11.210.713</b>
463	Трансфери до невладини организации	0	0	2.500.000	0	0	0	0	0	0	0	2.500.000	0
464	Разни трансфери	7.600.000	7.418.506	938.650	839.003	0	0	0	0	5.000.000	1.896.021	13.538.650	10.153.530
465	Исплата по извршни исправи	0	0	1.057.183	1.057.183	0	0	0	0	0	0	1.057.183	1.057.183
<b>48</b>	<b>КАПИТАЛНИ РАСХОДИ</b>	<b>14.400.000</b>	<b>13.649.500</b>	<b>10.000.000</b>	<b>9.996.896</b>	<b>0</b>	<b>0</b>	<b>0</b>	<b>0</b>	<b>36.115.000</b>	<b>22.344.452</b>	<b>60.515.000</b>	<b>45.990.848</b>
480	Купување на опрема и машини	11.400.000	11.139.500	10.000.000	9.996.896	0	0	0	0	24.670.000	14.670.000	46.070.000	35.806.396
482	Други градежни објекти	2.000.000	1.510.000	0	0	0	0	0	0	4.700.000	1.104.458	6.700.000	2.614.458
483	Купување на мебел	0	0	0	0	0	0	0	0	690.000	675.924	690.000	675.924
485	Вложувања и нефинансиски средства	1.000.000	1.000.000	0	0	0	0	0	0	2.555.000	2.445.630	3.555.000	3.445.630
486	Купување на возила	0	0	0	0	0	0	0	0	3.500.000	3.448.440	3.500.000	3.448.440

<b>2</b>	<b>ЗАШТИТА И СПАСУВАЊЕ</b>	<b>299.947.000</b>	<b>285.460.982</b>	<b>51.000.000</b>	<b>28.384.467</b>	<b>0</b>	<b>0</b>	<b>0</b>	<b>0</b>	<b>83.520.000</b>	<b>52.166.520</b>	<b>434.467.000</b>	<b>366.011.969</b>
<b>20</b>	<b>ЗАШТИТА И СПАСУВАЊЕ</b>	<b>299.947.000</b>	<b>285.460.982</b>	<b>51.000.000</b>	<b>28.384.467</b>	<b>0</b>	<b>0</b>	<b>0</b>	<b>0</b>	<b>83.520.000</b>	<b>52.166.520</b>	<b>434.467.000</b>	<b>366.011.969</b>
<b>40</b>	<b>ПЛАТИ И НАДОМЕСТОЦИ</b>	<b>141.947.000</b>	<b>139.163.802</b>	<b>0</b>	<b>0</b>	<b>0</b>	<b>0</b>	<b>0</b>	<b>0</b>	<b>0</b>	<b>0</b>	<b>141.947.000</b>	<b>139.163.802</b>
401	Основни плати	99.621.000	97.719.962	0	0	0	0	0	0	0	0	99.621.000	97.719.962
402	Придонеси за социјално осигурување	39.826.000	38.983.840	0	0	0	0	0	0	0	0	39.826.000	38.983.840

Раздел Програма Подпрограма Категорија Ставка		Б У Џ Е Т 2023											
		Расходи на Основен буџет				Расходи од самофинансирачки активности		Расходи од заеми		Расходи од донации		Вкупно расходи	
		Планирано	Реализирано	Планирано	Реализирано	Планирано	Реализирано	Планирано	Реализирано	Планирано	Реализирано	Планирано	Реализирано
404	Надоместоци	2.500.000	2.460.000	0	0	0	0	0	0	0	0	2.500.000	2.460.000
<b>42</b>	<b>СТОКИ И УСЛУГИ</b>	<b>141.400.000</b>	<b>130.622.174</b>	<b>36.504.167</b>	<b>16.491.385</b>	<b>0</b>	<b>0</b>	<b>0</b>	<b>0</b>	<b>42.405.000</b>	<b>27.926.047</b>	<b>220.309.167</b>	<b>175.039.606</b>
420	Патни и дневни расходи	2.200.000	1.744.109	1.000.000	602.833	0	0	0	0	7.520.000	4.320.320	10.720.000	6.667.262
421	Комунални услуги, греење, комуникација и транспорт	20.900.000	18.436.206	1.000.000	0	0	0	0	0	0	0	21.900.000	18.436.206
423	Материјали и ситен инвентар	4.500.000	4.490.736	4.167	1.100	0	0	0	0	770.000	262.510	5.274.167	4.754.346
424	Поправки и тековно одржување	36.800.000	35.460.333	11.000.000	8.420.509	0	0	0	0	0	0	47.800.000	43.880.842
425	Договорни услуги	30.000.000	29.302.889	9.000.000	6.984.220	0	0	0	0	29.585.000	20.993.562	68.585.000	57.280.671
426	Други тековни расходи	47.000.000	41.187.901	14.500.000	482.723	0	0	0	0	4.530.000	2.349.655	66.030.000	44.020.279
<b>46</b>	<b>СУБВЕНЦИИ И ТРАНСФЕРИ</b>	<b>7.600.000</b>	<b>7.418.506</b>	<b>4.495.833</b>	<b>1.896.186</b>	<b>0</b>	<b>0</b>	<b>0</b>	<b>0</b>	<b>5.000.000</b>	<b>1.896.021</b>	<b>17.095.833</b>	<b>11.210.713</b>
463	Трансфери до невладини организации	0	0	2.500.000	0	0	0	0	0	0	0	2.500.000	0
464	Разни трансфери	7.600.000	7.418.506	938.650	839.003	0	0	0	0	5.000.000	1.896.021	13.538.650	10.153.530
465	Исплата по извршни исправи	0	0	1.057.183	1.057.183	0	0	0	0	0	0	1.057.183	1.057.183
<b>48</b>	<b>КАПИТАЛНИ РАСХОДИ</b>	<b>9.000.000</b>	<b>8.256.500</b>	<b>10.000.000</b>	<b>9.996.896</b>	<b>0</b>	<b>0</b>	<b>0</b>	<b>0</b>	<b>36.115.000</b>	<b>22.344.452</b>	<b>55.115.000</b>	<b>40.597.848</b>
480	Купување на опрема и машини	7.000.000	6.746.500	10.000.000	9.996.896	0	0	0	0	24.670.000	14.670.000	41.670.000	31.413.396
482	Други градежни објекти	1.000.000	510.000	0	0	0	0	0	0	4.700.000	1.104.458	5.700.000	1.614.458
483	Купување на мебел	0	0	0	0	0	0	0	0	690.000	675.924	690.000	675.924
485	Вложувања и нефинансиски средства	1.000.000	1.000.000	0	0	0	0	0	0	2.555.000	2.445.630	3.555.000	3.445.630
486	Купување на возила	0	0	0	0	0	0	0	0	3.500.000	3.448.440	3.500.000	3.448.440
<b>М</b>	<b>ИНТЕГРАЦИЈА ВО ЕУ</b>	<b>8.800.000</b>	<b>8.793.000</b>	<b>0</b>	<b>0</b>	<b>0</b>	<b>0</b>	<b>0</b>	<b>0</b>	<b>0</b>	<b>0</b>	<b>8.800.000</b>	<b>8.793.000</b>
<b>МБ</b>	<b>ПРЕКУГРАНИЧНА СОРАБОТКА</b>	<b>8.800.000</b>	<b>8.793.000</b>	<b>0</b>	<b>0</b>	<b>0</b>	<b>0</b>	<b>0</b>	<b>0</b>	<b>0</b>	<b>0</b>	<b>8.800.000</b>	<b>8.793.000</b>
<b>42</b>	<b>СТОКИ И УСЛУГИ</b>	<b>3.400.000</b>	<b>3.400.000</b>	<b>0</b>	<b>0</b>	<b>0</b>	<b>0</b>	<b>0</b>	<b>0</b>	<b>0</b>	<b>0</b>	<b>3.400.000</b>	<b>3.400.000</b>
420	Патни и дневни расходи	400.000	400.000	0	0	0	0	0	0	0	0	400.000	400.000
423	Материјали и ситен инвентар	500.000	500.000	0	0	0	0	0	0	0	0	500.000	500.000
425	Договорни услуги	2.000.000	2.000.000	0	0	0	0	0	0	0	0	2.000.000	2.000.000
426	Други тековни расходи	500.000	500.000	0	0	0	0	0	0	0	0	500.000	500.000
<b>48</b>	<b>КАПИТАЛНИ РАСХОДИ</b>	<b>5.400.000</b>	<b>5.393.000</b>	<b>0</b>	<b>0</b>	<b>0</b>	<b>0</b>	<b>0</b>	<b>0</b>	<b>0</b>	<b>0</b>	<b>5.400.000</b>	<b>5.393.000</b>
480	Купување на опрема и машини	4.400.000	4.393.000	0	0	0	0	0	0	0	0	4.400.000	4.393.000
482	Други градежни објекти	1.000.000	1.000.000	0	0	0	0	0	0	0	0	1.000.000	1.000.000

Раздел Програма Подпрограма Категорија Ставка	О П И С	Б У Џ Е Т 2023											
		Расходи на Основен буџет				Расходи од самофинансирачки активности		Расходи од заеми		Расходи од донации		Вкупно расходи	
		Планирано	Реализирано	Планирано	Реализирано	Планирано	Реализирано	Планирано	Реализирано	Планирано	Реализирано	Планирано	Реализирано
<b>05004</b>	<b>ЦЕНТАР ЗА УПРАВУВАЊЕ СО КРИЗИ</b>	<b>240.440.000</b>	<b>240.112.404</b>	<b>200.000</b>	<b>0</b>	<b>0</b>	<b>0</b>	<b>0</b>	<b>0</b>	<b>5.450.000</b>	<b>4.349.471</b>	<b>246.090.000</b>	<b>244.461.875</b>

<b>2</b>	<b>УПРАВУВАЊЕ СО КРИЗИ</b>	<b>240.440.000</b>	<b>240.112.404</b>	<b>200.000</b>	<b>0</b>	<b>0</b>	<b>0</b>	<b>0</b>	<b>0</b>	<b>5.450.000</b>	<b>4.349.471</b>	<b>246.090.000</b>	<b>244.461.875</b>
20	УПРАВУВАЊЕ СО КРИЗИ	240.440.000	240.112.404	200.000	0	0	0	0	0	5.450.000	4.349.471	246.090.000	244.461.875

РАСХОДИ													
<b>40</b>	<b>ПЛАТИ И НАДОМЕСТОЦИ</b>	<b>205.490.000</b>	<b>205.431.098</b>	<b>0</b>	<b>0</b>	<b>0</b>	<b>0</b>	<b>0</b>	<b>0</b>	<b>0</b>	<b>0</b>	<b>205.490.000</b>	<b>205.431.098</b>
401	Основни плати	146.047.000	145.988.413	0	0	0	0	0	0	0	0	146.047.000	145.988.413
402	Придонеси за социјално осигурување	56.093.000	56.092.685	0	0	0	0	0	0	0	0	56.093.000	56.092.685
404	Надоместоци	3.350.000	3.350.000	0	0	0	0	0	0	0	0	3.350.000	3.350.000
<b>42</b>	<b>СТОКИ И УСЛУГИ</b>	<b>18.039.643</b>	<b>17.999.055</b>	<b>200.000</b>	<b>0</b>	<b>0</b>	<b>0</b>	<b>0</b>	<b>0</b>	<b>1.950.000</b>	<b>1.021.618</b>	<b>20.189.643</b>	<b>19.020.673</b>
420	Патни и дневни расходи	1.009.269	968.681	0	0	0	0	0	0	280.000	189.415	1.289.269	1.158.096
421	Комунални услуги, греење, комуникација и транспорт	10.402.955	10.402.955	0	0	0	0	0	0	26.000	6.000	10.428.955	10.408.955
423	Материјали и ситен инвентар	1.002.575	1.002.575	0	0	0	0	0	0	120.000	23.750	1.122.575	1.026.325
424	Поправки и тековно одржување	2.700.765	2.700.765	0	0	0	0	0	0	0	0	2.700.765	2.700.765
425	Договорни услуги	2.117.910	2.117.910	0	0	0	0	0	0	1.464.000	802.453	3.581.910	2.920.363
426	Други тековни расходи	806.169	806.169	200.000	0	0	0	0	0	60.000	0	1.066.169	806.169
<b>46</b>	<b>СУБВЕНЦИИ И ТРАНСФЕРИ</b>	<b>10.705.026</b>	<b>10.476.986</b>	<b>0</b>	<b>0</b>	<b>0</b>	<b>0</b>	<b>0</b>	<b>0</b>	<b>0</b>	<b>0</b>	<b>10.705.026</b>	<b>10.476.986</b>
464	Разни трансфери	1.594.625	1.594.625	0	0	0	0	0	0	0	0	1.594.625	1.594.625
465	Исплата по извршни исправи	9.110.401	8.882.361	0	0	0	0	0	0	0	0	9.110.401	8.882.361
<b>48</b>	<b>КАПИТАЛНИ РАСХОДИ</b>	<b>6.205.331</b>	<b>6.205.265</b>	<b>0</b>	<b>0</b>	<b>0</b>	<b>0</b>	<b>0</b>	<b>0</b>	<b>3.500.000</b>	<b>3.327.853</b>	<b>9.705.331</b>	<b>9.533.118</b>
480	Купување на опрема и машини	4.447.331	4.447.331	0	0	0	0	0	0	120.000	0	4.567.331	4.447.331
482	Други градежни објекти	1.278.000	1.277.934	0	0	0	0	0	0	1.200.000	1.200.000	2.478.000	2.477.934
485	Вложувања и нефинансиски средства	480.000	480.000	0	0	0	0	0	0	0	0	480.000	480.000
486	Купување на возила	0	0	0	0	0	0	0	0	2.180.000	2.127.853	2.180.000	2.127.853

<b>2</b>	<b>УПРАВУВАЊЕ СО КРИЗИ</b>	<b>240.440.000</b>	<b>240.112.404</b>	<b>200.000</b>	<b>0</b>	<b>0</b>	<b>0</b>	<b>0</b>	<b>0</b>	<b>5.450.000</b>	<b>4.349.471</b>	<b>246.090.000</b>	<b>244.461.875</b>
<b>20</b>	<b>УПРАВУВАЊЕ СО КРИЗИ</b>	<b>240.440.000</b>	<b>240.112.404</b>	<b>200.000</b>	<b>0</b>	<b>0</b>	<b>0</b>	<b>0</b>	<b>0</b>	<b>5.450.000</b>	<b>4.349.471</b>	<b>246.090.000</b>	<b>244.461.875</b>
<b>40</b>	<b>ПЛАТИ И НАДОМЕСТОЦИ</b>	<b>205.490.000</b>	<b>205.431.098</b>	<b>0</b>	<b>0</b>	<b>0</b>	<b>0</b>	<b>0</b>	<b>0</b>	<b>0</b>	<b>0</b>	<b>205.490.000</b>	<b>205.431.098</b>
401	Основни плати	146.047.000	145.988.413	0	0	0	0	0	0	0	0	146.047.000	145.988.413
402	Придонеси за социјално осигурување	56.093.000	56.092.685	0	0	0	0	0	0	0	0	56.093.000	56.092.685
404	Надоместоци	3.350.000	3.350.000	0	0	0	0	0	0	0	0	3.350.000	3.350.000
<b>42</b>	<b>СТОКИ И УСЛУГИ</b>	<b>18.039.643</b>	<b>17.999.055</b>	<b>200.000</b>	<b>0</b>	<b>0</b>	<b>0</b>	<b>0</b>	<b>0</b>	<b>1.950.000</b>	<b>1.021.618</b>	<b>20.189.643</b>	<b>19.020.673</b>
420	Патни и дневни расходи	1.009.269	968.681	0	0	0	0	0	0	280.000	189.415	1.289.269	1.158.096
421	Комунални услуги, греење, комуникација и транспорт	10.402.955	10.402.955	0	0	0	0	0	0	26.000	6.000	10.428.955	10.408.955

Раздел Програма Подпрограма Категорија Ставка	О П И С	Б У Џ Е Т 2023											
		Расходи на Основен буџет				Расходи од самофинансирачки активности		Расходи од заеми		Расходи од донации		Вкупно расходи	
		Планирано	Реализирано	Планирано	Реализирано	Планирано	Реализирано	Планирано	Реализирано	Планирано	Реализирано	Планирано	Реализирано
423	Материјали и ситен инвентар	1.002.575	1.002.575	0	0	0	0	0	0	120.000	23.750	1.122.575	1.026.325
424	Поправки и тековно одржување	2.700.765	2.700.765	0	0	0	0	0	0	0	0	2.700.765	2.700.765
425	Договорни услуги	2.117.910	2.117.910	0	0	0	0	0	0	1.464.000	802.453	3.581.910	2.920.363
426	Други тековни расходи	806.169	806.169	200.000	0	0	0	0	0	60.000	0	1.066.169	806.169
<b>46</b>	<b>СУБВЕНЦИИ И ТРАНСФЕРИ</b>	<b>10.705.026</b>	<b>10.476.986</b>	<b>0</b>	<b>0</b>	<b>0</b>	<b>0</b>	<b>0</b>	<b>0</b>	<b>0</b>	<b>0</b>	<b>10.705.026</b>	<b>10.476.986</b>
464	Разни трансфери	1.594.625	1.594.625	0	0	0	0	0	0	0	0	1.594.625	1.594.625
465	Исплата по извршни исправи	9.110.401	8.882.361	0	0	0	0	0	0	0	0	9.110.401	8.882.361
<b>48</b>	<b>КАПИТАЛНИ РАСХОДИ</b>	<b>6.205.331</b>	<b>6.205.265</b>	<b>0</b>	<b>0</b>	<b>0</b>	<b>0</b>	<b>0</b>	<b>0</b>	<b>3.500.000</b>	<b>3.327.853</b>	<b>9.705.331</b>	<b>9.533.118</b>
480	Купување на опрема и машини	4.447.331	4.447.331	0	0	0	0	0	0	120.000	0	4.567.331	4.447.331
482	Други градежни објекти	1.278.000	1.277.934	0	0	0	0	0	0	1.200.000	1.200.000	2.478.000	2.477.934
485	Вложувања и нефинансиски средства	480.000	480.000	0	0	0	0	0	0	0	0	480.000	480.000
486	Купување на возила	0	0	0	0	0	0	0	0	2.180.000	2.127.853	2.180.000	2.127.853



Раздел Програма Подпрограма Категорија Ставка	О П И С	Б У Џ Е Т 2023											
		Расходи на Основен буџет				Расходи од самофинансирачки активности		Расходи од заеми		Расходи од донации		Вкупно расходи	
		Планирано	Реализирано	Планирано	Реализирано	Планирано	Реализирано	Планирано	Реализирано	Планирано	Реализирано	Планирано	Реализирано

<b>06001</b>	<b>МИНИСТЕРСТВО ЗА ВНАТРЕШНИ РАБОТИ</b>	<b>11.438.871.000</b>	<b>11.316.519.858</b>	<b>1.400.000.000</b>	<b>1.298.523.261</b>	<b>35.500.000</b>	<b>25.233.308</b>	<b>0</b>	<b>0</b>	<b>49.008.823</b>	<b>20.463.733</b>	<b>12.923.379.823</b>	<b>12.660.740.160</b>
--------------	---	-----------------------	-----------------------	----------------------	----------------------	-------------------	-------------------	----------	----------	-------------------	-------------------	-----------------------	-----------------------

<b>1</b>	<b>АДМИНИСТРАЦИЈА</b>	<b>146.070.000</b>	<b>145.901.335</b>	<b>0</b>	<b>0</b>	<b>35.500.000</b>	<b>25.233.308</b>	<b>0</b>	<b>0</b>	<b>0</b>	<b>0</b>	<b>181.570.000</b>	<b>171.134.643</b>
10	АДМИНИСТРАЦИЈА	126.809.000	126.641.382	0	0	0	0	0	0	0	0	126.809.000	126.641.382
11	УГОСТИТЕЛСТВО	19.261.000	19.259.953	0	0	35.500.000	25.233.308	0	0	0	0	54.761.000	44.493.261
<b>2</b>	<b>БЕЗБЕДНОСТ</b>	<b>11.224.559.000</b>	<b>11.103.278.817</b>	<b>1.400.000.000</b>	<b>1.298.523.261</b>	<b>0</b>	<b>0</b>	<b>0</b>	<b>0</b>	<b>49.008.823</b>	<b>20.463.733</b>	<b>12.673.567.823</b>	<b>12.422.265.811</b>
20	ЈАВНА БЕЗБЕДНОСТ	8.747.155.000	8.743.646.339	1.400.000.000	1.298.523.261	0	0	0	0	49.008.823	20.463.733	10.196.163.823	10.062.633.333
21	СЕКТОРИ ЗА ВНАТРЕШНИ РАБОТИ	288.500.000	287.873.070	0	0	0	0	0	0	0	0	288.500.000	287.873.070
22	РЕГИОНАЛНИ ЦЕНТРИ ЗА ГРАНИЧНИ РАБОТИ	1.270.954.000	1.269.685.203	0	0	0	0	0	0	0	0	1.270.954.000	1.269.685.203
23	ИНТЕГРИРАНО ГРАНИЧНО УПРАВУВАЊЕ	12.650.000	12.596.505	0	0	0	0	0	0	0	0	12.650.000	12.596.505
2А	РЕФОРМИ ВО ПОЛИЦИЈА	726.341.176	613.961.459	0	0	0	0	0	0	0	0	726.341.176	613.961.459
2Б	РЕКОНСТРУКЦИЈА И ОПРЕМУВАЊЕ НА ЗГРАДИ	178.958.824	175.516.241	0	0	0	0	0	0	0	0	178.958.824	175.516.241
<b>3</b>	<b>ЦЕНТАР ЗА ОБУКА</b>	<b>67.192.000</b>	<b>66.839.870</b>	<b>0</b>	<b>0</b>	<b>0</b>	<b>0</b>	<b>0</b>	<b>0</b>	<b>0</b>	<b>0</b>	<b>67.192.000</b>	<b>66.839.870</b>
30	ЦЕНТАР ЗА ОБУКА	67.192.000	66.839.870	0	0	0	0	0	0	0	0	67.192.000	66.839.870
<b>Г</b>	<b>ЈАКНЕЊЕ НА ВЛАДЕЕЊЕТО НА ПРАВОТО</b>	<b>1.050.000</b>	<b>499.836</b>	<b>0</b>	<b>0</b>	<b>0</b>	<b>0</b>	<b>0</b>	<b>0</b>	<b>0</b>	<b>0</b>	<b>1.050.000</b>	<b>499.836</b>
Г2	БОРБА ПРОТИВ ТРГОВИЈА СО ЛУЃЕ И ИЛЕГАЛНА МИГРАЦИЈА	1.050.000	499.836	0	0	0	0	0	0	0	0	1.050.000	499.836

РАСХОДИ													
<b>40</b>	<b>ПЛАТИ И НАДОМЕСТОЦИ</b>	<b>8.717.714.000</b>	<b>8.713.770.688</b>	<b>0</b>	<b>0</b>	<b>0</b>	<b>0</b>	<b>0</b>	<b>0</b>	<b>0</b>	<b>0</b>	<b>8.717.714.000</b>	<b>8.713.770.688</b>
401	Основни плати	5.839.968.000	5.838.096.314	0	0	0	0	0	0	0	0	5.839.968.000	5.838.096.314
402	Придонеси за социјално осигурување	2.762.669.000	2.762.493.164	0	0	0	0	0	0	0	0	2.762.669.000	2.762.493.164
404	Надоместоци	115.077.000	113.181.210	0	0	0	0	0	0	0	0	115.077.000	113.181.210
<b>42</b>	<b>СТОКИ И УСЛУГИ</b>	<b>1.590.531.560</b>	<b>1.588.008.734</b>	<b>799.831.570</b>	<b>768.993.107</b>	<b>32.620.000</b>	<b>25.233.308</b>	<b>0</b>	<b>0</b>	<b>15.390.431</b>	<b>2.085.823</b>	<b>2.438.373.561</b>	<b>2.384.320.972</b>
420	Патни и дневни расходи	40.000.000	39.811.007	31.000.000	22.894.845	0	0	0	0	1.266.399	489.452	72.266.399	63.195.304
421	Комунални услуги, греење, комуникација и транспорт	581.820.952	581.556.970	176.000.000	166.827.369	18.500.000	14.722.430	0	0	0	0	776.320.952	763.106.769
423	Материјали и ситен инвентар	501.383.000	500.715.460	393.831.570	391.642.659	11.400.000	8.896.530	0	0	12.185.446	366.300	918.800.016	901.620.949
424	Поправки и тековно одржување	292.065.659	292.005.134	150.000.000	145.449.858	1.280.000	674.928	0	0	0	0	443.345.659	438.129.920
425	Договорни услуги	149.261.949	148.701.532	33.000.000	31.047.096	1.200.000	936.820	0	0	1.532.686	1.230.071	184.994.635	181.915.519
426	Други тековни расходи	26.000.000	25.218.631	16.000.000	11.131.280	240.000	2.600	0	0	405.900	0	42.645.900	36.352.511
<b>46</b>	<b>СУБВЕНЦИИ И ТРАНСФЕРИ</b>	<b>267.013.920</b>	<b>266.950.709</b>	<b>377.351.863</b>	<b>373.261.752</b>	<b>0</b>	<b>0</b>	<b>0</b>	<b>0</b>	<b>1.000.000</b>	<b>10.400</b>	<b>645.365.783</b>	<b>640.222.861</b>
464	Разни трансфери	180.000.000	179.938.921	165.000.000	160.996.579	0	0	0	0	1.000.000	10.400	346.000.000	340.945.900
465	Исплата по извршни исправи	87.013.920	87.011.788	212.351.863	212.265.173	0	0	0	0	0	0	299.365.783	299.276.961

Раздел	Програма Подпрограма Категорија Ставка	О П И С	Б У Џ Е Т 2023											
			Расходи на Основен буџет				Расходи од самофинансирачки активности		Расходи од заеми		Расходи од донации		Вкупно расходи	
			Планирано	Реализирано	Планирано	Реализирано	Планирано	Реализирано	Планирано	Реализирано	Планирано	Реализирано	Планирано	Реализирано
<b>48</b>	<b>КАПИТАЛНИ РАСХОДИ</b>		<b>863.611.520</b>	<b>747.789.727</b>	<b>222.816.567</b>	<b>156.268.402</b>	<b>2.880.000</b>	<b>0</b>	<b>0</b>	<b>0</b>	<b>32.618.392</b>	<b>18.367.510</b>	<b>1.121.926.479</b>	<b>922.425.639</b>
480	Купување на опрема и машини		611.041.176	499.646.327	128.460.000	128.329.182	1.280.000	0	0	0	25.596.545	16.654.510	766.377.721	644.630.019
481	Градежни објекти		137.270.344	133.828.268	53.040.000	25.812.388	800.000	0	0	0	1.848.691	0	192.959.035	159.640.656
483	Купување на мебел		0	0	800.000	0	800.000	0	0	0	0	0	1.600.000	0
485	Вложувања и нефинансиски средства		65.300.000	64.670.232	17.669.531	1.950.540	0	0	0	0	0	0	82.969.531	66.620.772
486	Купување на возила		50.000.000	49.644.900	22.847.036	176.292	0	0	0	0	5.173.156	1.713.000	78.020.192	51.534.192
<b>1</b>	<b>АДМИНИСТРАЦИЈА</b>		<b>146.070.000</b>	<b>145.901.335</b>	<b>0</b>	<b>0</b>	<b>35.500.000</b>	<b>25.233.308</b>	<b>0</b>	<b>0</b>	<b>0</b>	<b>0</b>	<b>181.570.000</b>	<b>171.134.643</b>
<b>10</b>	<b>АДМИНИСТРАЦИЈА</b>		<b>126.809.000</b>	<b>126.641.382</b>	<b>0</b>	<b>0</b>	<b>0</b>	<b>0</b>	<b>0</b>	<b>0</b>	<b>0</b>	<b>0</b>	<b>126.809.000</b>	<b>126.641.382</b>
<b>40</b>	<b>ПЛАТИ И НАДОМЕСТОЦИ</b>		<b>66.859.000</b>	<b>66.858.080</b>	<b>0</b>	<b>0</b>	<b>0</b>	<b>0</b>	<b>0</b>	<b>0</b>	<b>0</b>	<b>0</b>	<b>66.859.000</b>	<b>66.858.080</b>
401	Основни плати		44.703.000	44.702.736	0	0	0	0	0	0	0	0	44.703.000	44.702.736
402	Придонеси за социјално осигурување		22.156.000	22.155.344	0	0	0	0	0	0	0	0	22.156.000	22.155.344
<b>42</b>	<b>СТОКИ И УСЛУГИ</b>		<b>46.135.063</b>	<b>45.968.365</b>	<b>0</b>	<b>0</b>	<b>0</b>	<b>0</b>	<b>0</b>	<b>0</b>	<b>0</b>	<b>0</b>	<b>46.135.063</b>	<b>45.968.365</b>
420	Патни и дневни расходи		3.500.000	3.491.884	0	0	0	0	0	0	0	0	3.500.000	3.491.884
421	Комунални услуги, греење, комуникација и транспорт		30.000.000	29.961.722	0	0	0	0	0	0	0	0	30.000.000	29.961.722
423	Материјали и ситен инвентар		5.650.000	5.647.129	0	0	0	0	0	0	0	0	5.650.000	5.647.129
424	Поправки и тековно одржување		2.723.018	2.723.018	0	0	0	0	0	0	0	0	2.723.018	2.723.018
425	Договорни услуги		3.162.045	3.083.676	0	0	0	0	0	0	0	0	3.162.045	3.083.676
426	Други тековни расходи		1.100.000	1.060.936	0	0	0	0	0	0	0	0	1.100.000	1.060.936
<b>46</b>	<b>СУБВЕНЦИИ И ТРАНСФЕРИ</b>		<b>13.814.937</b>	<b>13.814.937</b>	<b>0</b>	<b>0</b>	<b>0</b>	<b>0</b>	<b>0</b>	<b>0</b>	<b>0</b>	<b>0</b>	<b>13.814.937</b>	<b>13.814.937</b>
465	Исплата по извршни исправи		13.814.937	13.814.937	0	0	0	0	0	0	0	0	13.814.937	13.814.937
<b>11</b>	<b>УГОСТИТЕЛСТВО</b>		<b>19.261.000</b>	<b>19.259.953</b>	<b>0</b>	<b>0</b>	<b>35.500.000</b>	<b>25.233.308</b>	<b>0</b>	<b>0</b>	<b>0</b>	<b>0</b>	<b>54.761.000</b>	<b>44.493.261</b>
<b>40</b>	<b>ПЛАТИ И НАДОМЕСТОЦИ</b>		<b>19.261.000</b>	<b>19.259.953</b>	<b>0</b>	<b>0</b>	<b>0</b>	<b>0</b>	<b>0</b>	<b>0</b>	<b>0</b>	<b>0</b>	<b>19.261.000</b>	<b>19.259.953</b>
401	Основни плати		13.658.000	13.657.790	0	0	0	0	0	0	0	0	13.658.000	13.657.790
402	Придонеси за социјално осигурување		5.603.000	5.602.163	0	0	0	0	0	0	0	0	5.603.000	5.602.163
<b>42</b>	<b>СТОКИ И УСЛУГИ</b>		<b>0</b>	<b>0</b>	<b>0</b>	<b>0</b>	<b>32.620.000</b>	<b>25.233.308</b>	<b>0</b>	<b>0</b>	<b>0</b>	<b>0</b>	<b>32.620.000</b>	<b>25.233.308</b>
421	Комунални услуги, греење, комуникација и транспорт		0	0	0	0	18.500.000	14.722.430	0	0	0	0	18.500.000	14.722.430
423	Материјали и ситен инвентар		0	0	0	0	11.400.000	8.896.530	0	0	0	0	11.400.000	8.896.530
424	Поправки и тековно одржување		0	0	0	0	1.280.000	674.928	0	0	0	0	1.280.000	674.928
425	Договорни услуги		0	0	0	0	1.200.000	936.820	0	0	0	0	1.200.000	936.820
426	Други тековни расходи		0	0	0	0	240.000	2.600	0	0	0	0	240.000	2.600
<b>48</b>	<b>КАПИТАЛНИ РАСХОДИ</b>		<b>0</b>	<b>0</b>	<b>0</b>	<b>0</b>	<b>2.880.000</b>	<b>0</b>	<b>0</b>	<b>0</b>	<b>0</b>	<b>0</b>	<b>2.880.000</b>	<b>0</b>
480	Купување на опрема и машини		0	0	0	0	1.280.000	0	0	0	0	0	1.280.000	0
481	Градежни објекти		0	0	0	0	800.000	0	0	0	0	0	800.000	0
483	Купување на мебел		0	0	0	0	800.000	0	0	0	0	0	800.000	0
<b>2</b>	<b>БЕЗБЕДНОСТ</b>		<b>11.224.559.000</b>	<b>11.103.278.817</b>	<b>1.400.000.000</b>	<b>1.298.523.261</b>	<b>0</b>	<b>0</b>	<b>0</b>	<b>0</b>	<b>49.008.823</b>	<b>20.463.733</b>	<b>12.673.567.823</b>	<b>12.422.265.811</b>
<b>20</b>	<b>ЈАВНА БЕЗБЕДНОСТ</b>		<b>8.747.155.000</b>	<b>8.743.646.339</b>	<b>1.400.000.000</b>	<b>1.298.523.261</b>	<b>0</b>	<b>0</b>	<b>0</b>	<b>0</b>	<b>49.008.823</b>	<b>20.463.733</b>	<b>10.196.163.823</b>	<b>10.062.633.333</b>
<b>40</b>	<b>ПЛАТИ И НАДОМЕСТОЦИ</b>		<b>7.441.598.000</b>	<b>7.438.486.559</b>	<b>0</b>	<b>0</b>	<b>0</b>	<b>0</b>	<b>0</b>	<b>0</b>	<b>0</b>	<b>0</b>	<b>7.441.598.000</b>	<b>7.438.486.559</b>
401	Основни плати		4.964.425.000	4.963.209.505	0	0	0	0	0	0	0	0	4.964.425.000	4.963.209.505

Раздел Програма Подпрограма Категорија Ставка		Б У Џ Е Т 2023											
		Расходи на Основен буџет				Расходи од самофинансирачки активности		Расходи од заеми		Расходи од донации		Вкупно расходи	
		Планирано	Реализирано	Планирано	Реализирано	Планирано	Реализирано	Планирано	Реализирано	Планирано	Реализирано	Планирано	Реализирано
402	Придонеси за социјално осигурување	2.362.096.000	2.362.095.844	0	0	0	0	0	0	0	0	2.362.096.000	2.362.095.844
404	Надоместоци	115.077.000	113.181.210	0	0	0	0	0	0	0	0	115.077.000	113.181.210
<b>42</b>	<b>СТОКИ И УСЛУГИ</b>	<b>1.109.382.904</b>	<b>1.109.046.763</b>	<b>799.831.570</b>	<b>768.993.107</b>	<b>0</b>	<b>0</b>	<b>0</b>	<b>0</b>	<b>15.390.431</b>	<b>2.085.823</b>	<b>1.924.604.905</b>	<b>1.880.125.693</b>
420	Патни и дневни расходи	33.000.000	32.995.132	31.000.000	22.894.845	0	0	0	0	1.266.399	489.452	65.266.399	56.379.429
421	Комунални услуги, греење, комуникација и транспорт	265.800.000	265.799.563	176.000.000	166.827.369	0	0	0	0	0	0	441.800.000	432.626.932
423	Материјали и ситен инвентар	467.483.000	467.264.703	393.831.570	391.642.659	0	0	0	0	12.185.446	366.300	873.500.016	859.273.662
424	Поправки и тековно одржување	176.900.000	176.866.037	150.000.000	145.449.858	0	0	0	0	0	0	326.900.000	322.315.895
425	Договорни услуги	142.499.904	142.499.344	33.000.000	31.047.096	0	0	0	0	1.532.686	1.230.071	177.032.590	174.776.511
426	Други тековни расходи	23.700.000	23.621.984	16.000.000	11.131.280	0	0	0	0	405.900	0	40.105.900	34.753.264
<b>46</b>	<b>СУБВЕНЦИИ И ТРАНСФЕРИ</b>	<b>196.174.096</b>	<b>196.113.017</b>	<b>377.351.863</b>	<b>373.261.752</b>	<b>0</b>	<b>0</b>	<b>0</b>	<b>0</b>	<b>1.000.000</b>	<b>10.400</b>	<b>574.525.959</b>	<b>569.385.169</b>
464	Разни трансфери	180.000.000	179.938.921	165.000.000	160.996.579	0	0	0	0	1.000.000	10.400	346.000.000	340.945.900
465	Исплата по извршни исправи	16.174.096	16.174.096	212.351.863	212.265.173	0	0	0	0	0	0	228.525.959	228.439.269
<b>48</b>	<b>КАПИТАЛНИ РАСХОДИ</b>	<b>0</b>	<b>0</b>	<b>222.816.567</b>	<b>156.268.402</b>	<b>0</b>	<b>0</b>	<b>0</b>	<b>0</b>	<b>32.618.392</b>	<b>18.367.510</b>	<b>255.434.959</b>	<b>174.635.912</b>
480	Купување на опрема и машини	0	0	128.460.000	128.329.182	0	0	0	0	25.596.545	16.654.510	154.056.545	144.983.692
481	Градежни објекти	0	0	53.040.000	25.812.388	0	0	0	0	1.848.691	0	54.888.691	25.812.388
483	Купување на мебел	0	0	800.000	0	0	0	0	0	0	0	800.000	0
485	Вложувања и нефинансиски средства	0	0	17.669.531	1.950.540	0	0	0	0	0	0	17.669.531	1.950.540
486	Купување на возила	0	0	22.847.036	176.292	0	0	0	0	5.173.156	1.713.000	28.020.192	1.889.292
<b>21</b>	<b>СЕКТОРИ ЗА ВНАТРЕШНИ РАБОТИ</b>	<b>288.500.000</b>	<b>287.873.070</b>	<b>0</b>	<b>0</b>	<b>0</b>	<b>0</b>	<b>0</b>	<b>0</b>	<b>0</b>	<b>0</b>	<b>288.500.000</b>	<b>287.873.070</b>
<b>42</b>	<b>СТОКИ И УСЛУГИ</b>	<b>288.500.000</b>	<b>287.873.070</b>	<b>0</b>	<b>0</b>	<b>0</b>	<b>0</b>	<b>0</b>	<b>0</b>	<b>0</b>	<b>0</b>	<b>288.500.000</b>	<b>287.873.070</b>
420	Патни и дневни расходи	2.450.000	2.289.914	0	0	0	0	0	0	0	0	2.450.000	2.289.914
421	Комунални услуги, греење, комуникација и транспорт	190.000.000	189.958.113	0	0	0	0	0	0	0	0	190.000.000	189.958.113
423	Материјали и ситен инвентар	8.750.000	8.482.423	0	0	0	0	0	0	0	0	8.750.000	8.482.423
424	Поправки и тековно одржување	84.100.000	84.095.747	0	0	0	0	0	0	0	0	84.100.000	84.095.747
425	Договорни услуги	2.800.000	2.683.096	0	0	0	0	0	0	0	0	2.800.000	2.683.096
426	Други тековни расходи	400.000	363.777	0	0	0	0	0	0	0	0	400.000	363.777
<b>22</b>	<b>РЕГИОНАЛНИ ЦЕНТРИ ЗА ГРАНИЧНИ РАБОТИ</b>	<b>1.270.954.000</b>	<b>1.269.685.203</b>	<b>0</b>	<b>0</b>	<b>0</b>	<b>0</b>	<b>0</b>	<b>0</b>	<b>0</b>	<b>0</b>	<b>1.270.954.000</b>	<b>1.269.685.203</b>
<b>40</b>	<b>ПЛАТИ И НАДОМЕСТОЦИ</b>	<b>1.162.604.000</b>	<b>1.161.775.530</b>	<b>0</b>	<b>0</b>	<b>0</b>	<b>0</b>	<b>0</b>	<b>0</b>	<b>0</b>	<b>0</b>	<b>1.162.604.000</b>	<b>1.161.775.530</b>
401	Основни плати	798.625.000	797.969.758	0	0	0	0	0	0	0	0	798.625.000	797.969.758
402	Придонеси за социјално осигурување	363.979.000	363.805.772	0	0	0	0	0	0	0	0	363.979.000	363.805.772
<b>42</b>	<b>СТОКИ И УСЛУГИ</b>	<b>105.170.952</b>	<b>104.732.250</b>	<b>0</b>	<b>0</b>	<b>0</b>	<b>0</b>	<b>0</b>	<b>0</b>	<b>0</b>	<b>0</b>	<b>105.170.952</b>	<b>104.732.250</b>
420	Патни и дневни расходи	700.000	693.783	0	0	0	0	0	0	0	0	700.000	693.783
421	Комунални услуги, греење, комуникација и транспорт	76.820.952	76.683.600	0	0	0	0	0	0	0	0	76.820.952	76.683.600
423	Материјали и ситен инвентар	1.900.000	1.893.144	0	0	0	0	0	0	0	0	1.900.000	1.893.144
424	Поправки и тековно одржување	25.100.000	25.099.057	0	0	0	0	0	0	0	0	25.100.000	25.099.057
425	Договорни услуги	400.000	270.416	0	0	0	0	0	0	0	0	400.000	270.416
426	Други тековни расходи	250.000	92.250	0	0	0	0	0	0	0	0	250.000	92.250
<b>46</b>	<b>СУБВЕНЦИИ И ТРАНСФЕРИ</b>	<b>3.179.048</b>	<b>3.177.423</b>	<b>0</b>	<b>0</b>	<b>0</b>	<b>0</b>	<b>0</b>	<b>0</b>	<b>0</b>	<b>0</b>	<b>3.179.048</b>	<b>3.177.423</b>
465	Исплата по извршни исправи	3.179.048	3.177.423	0	0	0	0	0	0	0	0	3.179.048	3.177.423

Раздел Програма Подпрограма Категорија Ставка		Б У Џ Е Т 2023											
		Расходи на Основен буџет				Расходи од самофинансирачки активности		Расходи од заеми		Расходи од донации		Вкупно расходи	
		Планирано	Реализирано	Планирано	Реализирано	Планирано	Реализирано	Планирано	Реализирано	Планирано	Реализирано	Планирано	Реализирано
23	<b>ИНТЕГРИРАНО ГРАНИЧНО УПРАВУВАЊЕ</b>	<b>12.650.000</b>	<b>12.596.505</b>	<b>0</b>	<b>0</b>	<b>0</b>	<b>0</b>	<b>0</b>	<b>0</b>	<b>0</b>	<b>0</b>	<b>12.650.000</b>	<b>12.596.505</b>
42	<b>СТОКИ И УСЛУГИ</b>	<b>492.641</b>	<b>439.146</b>	<b>0</b>	<b>0</b>	<b>0</b>	<b>0</b>	<b>0</b>	<b>0</b>	<b>0</b>	<b>0</b>	<b>492.641</b>	<b>439.146</b>
420	Патни и дневни расходи	150.000	146.850	0	0	0	0	0	0	0	0	150.000	146.850
421	Комунални услуги, греење, комуникација и транспорт	200.000	184.319	0	0	0	0	0	0	0	0	200.000	184.319
423	Материјали и ситен инвентар	100.000	71.390	0	0	0	0	0	0	0	0	100.000	71.390
424	Поправки и тековно одржување	42.641	36.587	0	0	0	0	0	0	0	0	42.641	36.587
46	<b>СУБВЕНЦИИ И ТРАНСФЕРИ</b>	<b>12.157.359</b>	<b>12.157.359</b>	<b>0</b>	<b>0</b>	<b>0</b>	<b>0</b>	<b>0</b>	<b>0</b>	<b>0</b>	<b>0</b>	<b>12.157.359</b>	<b>12.157.359</b>
465	Исплата по извршни исправи	12.157.359	12.157.359	0	0	0	0	0	0	0	0	12.157.359	12.157.359
2A	<b>РЕФОРМИ ВО ПОЛИЦИЈА</b>	<b>726.341.176</b>	<b>613.961.459</b>	<b>0</b>	<b>0</b>	<b>0</b>	<b>0</b>	<b>0</b>	<b>0</b>	<b>0</b>	<b>0</b>	<b>726.341.176</b>	<b>613.961.459</b>
48	<b>КАПИТАЛНИ РАСХОДИ</b>	<b>726.341.176</b>	<b>613.961.459</b>	<b>0</b>	<b>0</b>	<b>0</b>	<b>0</b>	<b>0</b>	<b>0</b>	<b>0</b>	<b>0</b>	<b>726.341.176</b>	<b>613.961.459</b>
480	Купување на опрема и машини	611.041.176	499.646.327	0	0	0	0	0	0	0	0	611.041.176	499.646.327
485	Вложувања и нефинансиски средства	65.300.000	64.670.232	0	0	0	0	0	0	0	0	65.300.000	64.670.232
486	Купување на возила	50.000.000	49.644.900	0	0	0	0	0	0	0	0	50.000.000	49.644.900
2B	<b>РЕКОНСТРУКЦИЈА И ОПРЕМУВАЊЕ НА ЗГРАДИ</b>	<b>178.958.824</b>	<b>175.516.241</b>	<b>0</b>	<b>0</b>	<b>0</b>	<b>0</b>	<b>0</b>	<b>0</b>	<b>0</b>	<b>0</b>	<b>178.958.824</b>	<b>175.516.241</b>
46	<b>СУБВЕНЦИИ И ТРАНСФЕРИ</b>	<b>41.688.480</b>	<b>41.687.973</b>	<b>0</b>	<b>0</b>	<b>0</b>	<b>0</b>	<b>0</b>	<b>0</b>	<b>0</b>	<b>0</b>	<b>41.688.480</b>	<b>41.687.973</b>
465	Исплата по извршни исправи	41.688.480	41.687.973	0	0	0	0	0	0	0	0	41.688.480	41.687.973
48	<b>КАПИТАЛНИ РАСХОДИ</b>	<b>137.270.344</b>	<b>133.828.268</b>	<b>0</b>	<b>0</b>	<b>0</b>	<b>0</b>	<b>0</b>	<b>0</b>	<b>0</b>	<b>0</b>	<b>137.270.344</b>	<b>133.828.268</b>
481	Градежни објекти	137.270.344	133.828.268	0	0	0	0	0	0	0	0	137.270.344	133.828.268
3	<b>ЦЕНТАР ЗА ОБУКА</b>	<b>67.192.000</b>	<b>66.839.870</b>	<b>0</b>	<b>0</b>	<b>0</b>	<b>0</b>	<b>0</b>	<b>0</b>	<b>0</b>	<b>0</b>	<b>67.192.000</b>	<b>66.839.870</b>
30	<b>ЦЕНТАР ЗА ОБУКА</b>	<b>67.192.000</b>	<b>66.839.870</b>	<b>0</b>	<b>0</b>	<b>0</b>	<b>0</b>	<b>0</b>	<b>0</b>	<b>0</b>	<b>0</b>	<b>67.192.000</b>	<b>66.839.870</b>
40	<b>ПЛАТИ И НАДОМЕСТОЦИ</b>	<b>27.392.000</b>	<b>27.390.566</b>	<b>0</b>	<b>0</b>	<b>0</b>	<b>0</b>	<b>0</b>	<b>0</b>	<b>0</b>	<b>0</b>	<b>27.392.000</b>	<b>27.390.566</b>
401	Основни плати	18.557.000	18.556.525	0	0	0	0	0	0	0	0	18.557.000	18.556.525
402	Придонеси за социјално осигурување	8.835.000	8.834.041	0	0	0	0	0	0	0	0	8.835.000	8.834.041
42	<b>СТОКИ И УСЛУГИ</b>	<b>39.800.000</b>	<b>39.449.304</b>	<b>0</b>	<b>0</b>	<b>0</b>	<b>0</b>	<b>0</b>	<b>0</b>	<b>0</b>	<b>0</b>	<b>39.800.000</b>	<b>39.449.304</b>
420	Патни и дневни расходи	200.000	193.444	0	0	0	0	0	0	0	0	200.000	193.444
421	Комунални услуги, греење, комуникација и транспорт	19.000.000	18.969.653	0	0	0	0	0	0	0	0	19.000.000	18.969.653
423	Материјали и ситен инвентар	17.100.000	17.093.519	0	0	0	0	0	0	0	0	17.100.000	17.093.519
424	Поправки и тековно одржување	3.200.000	3.184.688	0	0	0	0	0	0	0	0	3.200.000	3.184.688
425	Договорни услуги	200.000	0	0	0	0	0	0	0	0	0	200.000	0
426	Други тековни расходи	100.000	8.000	0	0	0	0	0	0	0	0	100.000	8.000
Г	<b>ЈАКНЕЊЕ НА ВЛАДЕЕЊЕТО НА ПРАВОТО</b>	<b>1.050.000</b>	<b>499.836</b>	<b>0</b>	<b>0</b>	<b>0</b>	<b>0</b>	<b>0</b>	<b>0</b>	<b>0</b>	<b>0</b>	<b>1.050.000</b>	<b>499.836</b>
Г2	<b>БОРБА ПРОТИВ ТРГОВИЈА СО ЛУЃЕ И ИЛЕГАЛНА МИГРАЦИЈА</b>	<b>1.050.000</b>	<b>499.836</b>	<b>0</b>	<b>0</b>	<b>0</b>	<b>0</b>	<b>0</b>	<b>0</b>	<b>0</b>	<b>0</b>	<b>1.050.000</b>	<b>499.836</b>
42	<b>СТОКИ И УСЛУГИ</b>	<b>1.050.000</b>	<b>499.836</b>	<b>0</b>	<b>0</b>	<b>0</b>	<b>0</b>	<b>0</b>	<b>0</b>	<b>0</b>	<b>0</b>	<b>1.050.000</b>	<b>499.836</b>
423	Материјали и ситен инвентар	400.000	263.152	0	0	0	0	0	0	0	0	400.000	263.152
425	Договорни услуги	200.000	165.000	0	0	0	0	0	0	0	0	200.000	165.000
426	Други тековни расходи	450.000	71.684	0	0	0	0	0	0	0	0	450.000	71.684

Раздел Програма Подпрограма Категорија Ставка	О П И С	Б У Џ Е Т 2023											
		Расходи на Основен буџет				Расходи од самофинансирачки активности		Расходи од заеми		Расходи од донации		Вкупно расходи	
		Планирано	Реализирано	Планирано	Реализирано	Планирано	Реализирано	Планирано	Реализирано	Планирано	Реализирано	Планирано	Реализирано

<b>06003</b>	<b>АГЕНЦИЈА ЗА НАЦИОНАЛНА БЕЗБЕДНОСТ</b>	<b>440.400.000</b>	<b>438.020.654</b>	<b>0</b>	<b>0</b>	<b>0</b>	<b>0</b>	<b>0</b>	<b>0</b>	<b>0</b>	<b>0</b>	<b>440.400.000</b>	<b>438.020.654</b>
--------------	--	--------------------	--------------------	----------	----------	----------	----------	----------	----------	----------	----------	--------------------	--------------------

<b>2</b>	<b>АГЕНЦИЈА ЗА НАЦИОНАЛНА БЕЗБЕДНОСТ</b>	<b>440.400.000</b>	<b>438.020.654</b>	<b>0</b>	<b>0</b>	<b>0</b>	<b>0</b>	<b>0</b>	<b>0</b>	<b>0</b>	<b>0</b>	<b>440.400.000</b>	<b>438.020.654</b>
----------	--	--------------------	--------------------	----------	----------	----------	----------	----------	----------	----------	----------	--------------------	--------------------

20	АГЕНЦИЈА ЗА НАЦИОНАЛНА БЕЗБЕДНОСТ	440.400.000	438.020.654	0	0	0	0	0	0	0	0	440.400.000	438.020.654
----	-----------------------------------	-------------	-------------	---	---	---	---	---	---	---	---	-------------	-------------

РАСХОДИ													
<b>40</b>	<b>ПЛАТИ И НАДОМЕСТОЦИ</b>	<b>369.800.000</b>	<b>369.351.170</b>	<b>0</b>	<b>0</b>	<b>0</b>	<b>0</b>	<b>0</b>	<b>0</b>	<b>0</b>	<b>0</b>	<b>369.800.000</b>	<b>369.351.170</b>
401	Основни плати	248.894.000	248.731.123	0	0	0	0	0	0	0	0	248.894.000	248.731.123
402	Придонеси за социјално осигурување	116.846.000	116.820.047	0	0	0	0	0	0	0	0	116.846.000	116.820.047
404	Надоместоци	4.060.000	3.800.000	0	0	0	0	0	0	0	0	4.060.000	3.800.000
<b>42</b>	<b>СТОКИ И УСЛУГИ</b>	<b>42.300.000</b>	<b>41.516.745</b>	<b>0</b>	<b>0</b>	<b>0</b>	<b>0</b>	<b>0</b>	<b>0</b>	<b>0</b>	<b>0</b>	<b>42.300.000</b>	<b>41.516.745</b>
420	Патни и дневни расходи	4.550.000	4.547.395	0	0	0	0	0	0	0	0	4.550.000	4.547.395
421	Комунални услуги, греење, комуникација и транспорт	13.200.000	13.010.872	0	0	0	0	0	0	0	0	13.200.000	13.010.872
423	Материјали и ситен инвентар	2.400.000	2.380.981	0	0	0	0	0	0	0	0	2.400.000	2.380.981
424	Поправки и тековно одржување	13.400.000	13.011.134	0	0	0	0	0	0	0	0	13.400.000	13.011.134
425	Договорни услуги	5.750.000	5.687.958	0	0	0	0	0	0	0	0	5.750.000	5.687.958
426	Други тековни расходи	3.000.000	2.878.405	0	0	0	0	0	0	0	0	3.000.000	2.878.405
<b>46</b>	<b>СУБВЕНЦИИ И ТРАНСФЕРИ</b>	<b>13.500.000</b>	<b>12.992.622</b>	<b>0</b>	<b>0</b>	<b>0</b>	<b>0</b>	<b>0</b>	<b>0</b>	<b>0</b>	<b>0</b>	<b>13.500.000</b>	<b>12.992.622</b>
464	Разни трансфери	13.500.000	12.992.622	0	0	0	0	0	0	0	0	13.500.000	12.992.622
<b>48</b>	<b>КАПИТАЛНИ РАСХОДИ</b>	<b>14.800.000</b>	<b>14.160.117</b>	<b>0</b>	<b>0</b>	<b>0</b>	<b>0</b>	<b>0</b>	<b>0</b>	<b>0</b>	<b>0</b>	<b>14.800.000</b>	<b>14.160.117</b>
480	Купување на опрема и машини	14.800.000	14.160.117	0	0	0	0	0	0	0	0	14.800.000	14.160.117

<b>2</b>	<b>АГЕНЦИЈА ЗА НАЦИОНАЛНА БЕЗБЕДНОСТ</b>	<b>440.400.000</b>	<b>438.020.654</b>	<b>0</b>	<b>0</b>	<b>0</b>	<b>0</b>	<b>0</b>	<b>0</b>	<b>0</b>	<b>0</b>	<b>440.400.000</b>	<b>438.020.654</b>
----------	--	--------------------	--------------------	----------	----------	----------	----------	----------	----------	----------	----------	--------------------	--------------------

<b>20</b>	<b>АГЕНЦИЈА ЗА НАЦИОНАЛНА БЕЗБЕДНОСТ</b>	<b>440.400.000</b>	<b>438.020.654</b>	<b>0</b>	<b>0</b>	<b>0</b>	<b>0</b>	<b>0</b>	<b>0</b>	<b>0</b>	<b>0</b>	<b>440.400.000</b>	<b>438.020.654</b>
-----------	--	--------------------	--------------------	----------	----------	----------	----------	----------	----------	----------	----------	--------------------	--------------------

<b>40</b>	<b>ПЛАТИ И НАДОМЕСТОЦИ</b>	<b>369.800.000</b>	<b>369.351.170</b>	<b>0</b>	<b>0</b>	<b>0</b>	<b>0</b>	<b>0</b>	<b>0</b>	<b>0</b>	<b>0</b>	<b>369.800.000</b>	<b>369.351.170</b>
-----------	----------------------------	--------------------	--------------------	----------	----------	----------	----------	----------	----------	----------	----------	--------------------	--------------------

401	Основни плати	248.894.000	248.731.123	0	0	0	0	0	0	0	0	248.894.000	248.731.123
-----	---------------	-------------	-------------	---	---	---	---	---	---	---	---	-------------	-------------

402	Придонеси за социјално осигурување	116.846.000	116.820.047	0	0	0	0	0	0	0	0	116.846.000	116.820.047
-----	------------------------------------	-------------	-------------	---	---	---	---	---	---	---	---	-------------	-------------

404	Надоместоци	4.060.000	3.800.000	0	0	0	0	0	0	0	0	4.060.000	3.800.000
-----	-------------	-----------	-----------	---	---	---	---	---	---	---	---	-----------	-----------

<b>42</b>	<b>СТОКИ И УСЛУГИ</b>	<b>42.300.000</b>	<b>41.516.745</b>	<b>0</b>	<b>0</b>	<b>0</b>	<b>0</b>	<b>0</b>	<b>0</b>	<b>0</b>	<b>0</b>	<b>42.300.000</b>	<b>41.516.745</b>
-----------	-----------------------	-------------------	-------------------	----------	----------	----------	----------	----------	----------	----------	----------	-------------------	-------------------

420	Патни и дневни расходи	4.550.000	4.547.395	0	0	0	0	0	0	0	0	4.550.000	4.547.395
-----	------------------------	-----------	-----------	---	---	---	---	---	---	---	---	-----------	-----------

421	Комунални услуги, греење, комуникација и транспорт	13.200.000	13.010.872	0	0	0	0	0	0	0	0	13.200.000	13.010.872
-----	--	------------	------------	---	---	---	---	---	---	---	---	------------	------------

423	Материјали и ситен инвентар	2.400.000	2.380.981	0	0	0	0	0	0	0	0	2.400.000	2.380.981
-----	-----------------------------	-----------	-----------	---	---	---	---	---	---	---	---	-----------	-----------

424	Поправки и тековно одржување	13.400.000	13.011.134	0	0	0	0	0	0	0	0	13.400.000	13.011.134
-----	------------------------------	------------	------------	---	---	---	---	---	---	---	---	------------	------------

425	Договорни услуги	5.750.000	5.687.958	0	0	0	0	0	0	0	0	5.750.000	5.687.958
-----	------------------	-----------	-----------	---	---	---	---	---	---	---	---	-----------	-----------

426	Други тековни расходи	3.000.000	2.878.405	0	0	0	0	0	0	0	0	3.000.000	2.878.405
-----	-----------------------	-----------	-----------	---	---	---	---	---	---	---	---	-----------	-----------

<b>46</b>	<b>СУБВЕНЦИИ И ТРАНСФЕРИ</b>	<b>13.500.000</b>	<b>12.992.622</b>	<b>0</b>	<b>0</b>	<b>0</b>	<b>0</b>	<b>0</b>	<b>0</b>	<b>0</b>	<b>0</b>	<b>13.500.000</b>	<b>12.992.622</b>
-----------	------------------------------	-------------------	-------------------	----------	----------	----------	----------	----------	----------	----------	----------	-------------------	-------------------

Раздел	Програма Подпрограма Категорија Ставка	О П И С	Б У Џ Е Т 2023											
			Расходи на Основен буџет				Расходи од самофинансирачки активности		Расходи од заеми		Расходи од донации		Вкупно расходи	
			Планирано	Реализирано	Планирано	Реализирано	Планирано	Реализирано	Планирано	Реализирано	Планирано	Реализирано	Планирано	Реализирано
464		Разни трансфери	13.500.000	12.992.622	0	0	0	0	0	0	0	0	13.500.000	12.992.622
<b>48</b>		<b>КАПИТАЛНИ РАСХОДИ</b>	<b>14.800.000</b>	<b>14.160.117</b>	<b>0</b>	<b>0</b>	<b>0</b>	<b>0</b>	<b>0</b>	<b>0</b>	<b>0</b>	<b>0</b>	<b>14.800.000</b>	<b>14.160.117</b>
480		Купување на опрема и машини	14.800.000	14.160.117	0	0	0	0	0	0	0	0	14.800.000	14.160.117

Раздел Програма Подпрограма Категорија Ставка	О П И С	Б У Џ Е Т 2023											
		Расходи на Основен буџет				Расходи од самофинансирачки активности		Расходи од заеми		Расходи од донации		Вкупно расходи	
		Планирано	Реализирано	Планирано	Реализирано	Планирано	Реализирано	Планирано	Реализирано	Планирано	Реализирано	Планирано	Реализирано

<b>07001</b>	<b>МИНИСТЕРСТВО ЗА ПРАВДА</b>	<b>623.538.000</b>	<b>609.499.926</b>	<b>17.500.000</b>	<b>3.250.349</b>	<b>0</b>	<b>0</b>	<b>0</b>	<b>0</b>	<b>0</b>	<b>0</b>	<b>641.038.000</b>	<b>612.750.275</b>
--------------	-------------------------------	--------------------	--------------------	-------------------	------------------	----------	----------	----------	----------	----------	----------	--------------------	--------------------

<b>1</b>	<b>АДМИНИСТРАЦИЈА</b>	<b>623.538.000</b>	<b>609.499.926</b>	<b>17.500.000</b>	<b>3.250.349</b>	<b>0</b>	<b>0</b>	<b>0</b>	<b>0</b>	<b>0</b>	<b>0</b>	<b>641.038.000</b>	<b>612.750.275</b>
----------	-----------------------	--------------------	--------------------	-------------------	------------------	----------	----------	----------	----------	----------	----------	--------------------	--------------------

10	АДМИНИСТРАЦИЈА	621.893.000	608.197.584	17.500.000	3.250.349	0	0	0	0	0	0	639.393.000	611.447.933
----	----------------	-------------	-------------	------------	-----------	---	---	---	---	---	---	-------------	-------------

11	НАЦИОНАЛЕН СОВЕТ ЗА МЕДИЈАЦИЈА	1.645.000	1.302.342	0	0	0	0	0	0	0	0	1.645.000	1.302.342
----	--------------------------------	-----------	-----------	---	---	---	---	---	---	---	---	-----------	-----------

#### РАСХОДИ

<b>40</b>	<b>ПЛАТИ И НАДОМЕСТОЦИ</b>	<b>108.104.000</b>	<b>107.680.160</b>	<b>0</b>	<b>0</b>	<b>0</b>	<b>0</b>	<b>0</b>	<b>0</b>	<b>0</b>	<b>0</b>	<b>108.104.000</b>	<b>107.680.160</b>
-----------	----------------------------	--------------------	--------------------	----------	----------	----------	----------	----------	----------	----------	----------	--------------------	--------------------

401	Основни плати	76.834.000	76.595.820	0	0	0	0	0	0	0	0	76.834.000	76.595.820
-----	---------------	------------	------------	---	---	---	---	---	---	---	---	------------	------------

402	Придонеси за социјално осигурување	29.350.000	29.164.340	0	0	0	0	0	0	0	0	29.350.000	29.164.340
-----	------------------------------------	------------	------------	---	---	---	---	---	---	---	---	------------	------------

404	Надоместоци	1.920.000	1.920.000	0	0	0	0	0	0	0	0	1.920.000	1.920.000
-----	-------------	-----------	-----------	---	---	---	---	---	---	---	---	-----------	-----------

<b>42</b>	<b>СТОКИ И УСЛУГИ</b>	<b>70.198.176</b>	<b>65.295.258</b>	<b>16.845.500</b>	<b>2.881.253</b>	<b>0</b>	<b>0</b>	<b>0</b>	<b>0</b>	<b>0</b>	<b>0</b>	<b>87.043.676</b>	<b>68.176.511</b>
-----------	-----------------------	-------------------	-------------------	-------------------	------------------	----------	----------	----------	----------	----------	----------	-------------------	-------------------

420	Патни и дневни расходи	2.900.000	2.438.747	3.000.000	135.527	0	0	0	0	0	0	5.900.000	2.574.274
-----	------------------------	-----------	-----------	-----------	---------	---	---	---	---	---	---	-----------	-----------

421	Комунални услуги, греење, комуникација и транспорт	14.580.000	13.067.984	4.300.000	4.541	0	0	0	0	0	0	18.880.000	13.072.525
-----	--	------------	------------	-----------	-------	---	---	---	---	---	---	------------	------------

423	Материјали и ситен инвентар	460.000	383.704	700.000	330.460	0	0	0	0	0	0	1.160.000	714.164
-----	-----------------------------	---------	---------	---------	---------	---	---	---	---	---	---	-----------	---------

424	Поправки и тековно одржување	4.650.000	3.509.870	1.976.446	122.962	0	0	0	0	0	0	6.626.446	3.632.832
-----	------------------------------	-----------	-----------	-----------	---------	---	---	---	---	---	---	-----------	-----------

425	Договорни услуги	21.667.503	20.178.208	4.869.054	1.867.150	0	0	0	0	0	0	26.536.557	22.045.358
-----	------------------	------------	------------	-----------	-----------	---	---	---	---	---	---	------------	------------

426	Други тековни расходи	18.600.673	18.593.978	2.000.000	420.613	0	0	0	0	0	0	20.600.673	19.014.591
-----	-----------------------	------------	------------	-----------	---------	---	---	---	---	---	---	------------	------------

427	Привремени вработувања	7.340.000	7.122.767	0	0	0	0	0	0	0	0	7.340.000	7.122.767
-----	------------------------	-----------	-----------	---	---	---	---	---	---	---	---	-----------	-----------

<b>46</b>	<b>СУБВЕНЦИИ И ТРАНСФЕРИ</b>	<b>441.335.824</b>	<b>432.624.508</b>	<b>4.500</b>	<b>4.500</b>	<b>0</b>	<b>0</b>	<b>0</b>	<b>0</b>	<b>0</b>	<b>0</b>	<b>441.340.324</b>	<b>432.629.008</b>
-----------	------------------------------	--------------------	--------------------	--------------	--------------	----------	----------	----------	----------	----------	----------	--------------------	--------------------

463	Трансфери до невладини организации	423.459.000	422.528.325	0	0	0	0	0	0	0	0	423.459.000	422.528.325
-----	------------------------------------	-------------	-------------	---	---	---	---	---	---	---	---	-------------	-------------

464	Разни трансфери	12.347.068	4.566.427	0	0	0	0	0	0	0	0	12.347.068	4.566.427
-----	-----------------	------------	-----------	---	---	---	---	---	---	---	---	------------	-----------

465	Исплата по извршни исправи	5.529.756	5.529.756	4.500	4.500	0	0	0	0	0	0	5.534.256	5.534.256
-----	----------------------------	-----------	-----------	-------	-------	---	---	---	---	---	---	-----------	-----------

<b>48</b>	<b>КАПИТАЛНИ РАСХОДИ</b>	<b>3.900.000</b>	<b>3.900.000</b>	<b>650.000</b>	<b>364.596</b>	<b>0</b>	<b>0</b>	<b>0</b>	<b>0</b>	<b>0</b>	<b>0</b>	<b>4.550.000</b>	<b>4.264.596</b>
-----------	--------------------------	------------------	------------------	----------------	----------------	----------	----------	----------	----------	----------	----------	------------------	------------------

480	Купување на опрема и машини	3.900.000	3.900.000	650.000	364.596	0	0	0	0	0	0	4.550.000	4.264.596
-----	-----------------------------	-----------	-----------	---------	---------	---	---	---	---	---	---	-----------	-----------

<b>1</b>	<b>АДМИНИСТРАЦИЈА</b>	<b>623.538.000</b>	<b>609.499.926</b>	<b>17.500.000</b>	<b>3.250.349</b>	<b>0</b>	<b>0</b>	<b>0</b>	<b>0</b>	<b>0</b>	<b>0</b>	<b>641.038.000</b>	<b>612.750.275</b>
----------	-----------------------	--------------------	--------------------	-------------------	------------------	----------	----------	----------	----------	----------	----------	--------------------	--------------------

<b>10</b>	<b>АДМИНИСТРАЦИЈА</b>	<b>621.893.000</b>	<b>608.197.584</b>	<b>17.500.000</b>	<b>3.250.349</b>	<b>0</b>	<b>0</b>	<b>0</b>	<b>0</b>	<b>0</b>	<b>0</b>	<b>639.393.000</b>	<b>611.447.933</b>
-----------	-----------------------	--------------------	--------------------	-------------------	------------------	----------	----------	----------	----------	----------	----------	--------------------	--------------------

<b>40</b>	<b>ПЛАТИ И НАДОМЕСТОЦИ</b>	<b>108.104.000</b>	<b>107.680.160</b>	<b>0</b>	<b>0</b>	<b>0</b>	<b>0</b>	<b>0</b>	<b>0</b>	<b>0</b>	<b>0</b>	<b>108.104.000</b>	<b>107.680.160</b>
-----------	----------------------------	--------------------	--------------------	----------	----------	----------	----------	----------	----------	----------	----------	--------------------	--------------------

401	Основни плати	76.834.000	76.595.820	0	0	0	0	0	0	0	0	76.834.000	76.595.820
-----	---------------	------------	------------	---	---	---	---	---	---	---	---	------------	------------

402	Придонеси за социјално осигурување	29.350.000	29.164.340	0	0	0	0	0	0	0	0	29.350.000	29.164.340
-----	------------------------------------	------------	------------	---	---	---	---	---	---	---	---	------------	------------

404	Надоместоци	1.920.000	1.920.000	0	0	0	0	0	0	0	0	1.920.000	1.920.000
-----	-------------	-----------	-----------	---	---	---	---	---	---	---	---	-----------	-----------

<b>42</b>	<b>СТОКИ И УСЛУГИ</b>	<b>68.553.176</b>	<b>63.992.916</b>	<b>16.845.500</b>	<b>2.881.253</b>	<b>0</b>	<b>0</b>	<b>0</b>	<b>0</b>	<b>0</b>	<b>0</b>	<b>85.398.676</b>	<b>66.874.169</b>
-----------	-----------------------	-------------------	-------------------	-------------------	------------------	----------	----------	----------	----------	----------	----------	-------------------	-------------------

420	Патни и дневни расходи	2.900.000	2.438.747	3.000.000	135.527	0	0	0	0	0	0	5.900.000	2.574.274
-----	------------------------	-----------	-----------	-----------	---------	---	---	---	---	---	---	-----------	-----------

421	Комунални услуги, греење, комуникација и транспорт	14.580.000	13.067.984	4.300.000	4.541	0	0	0	0	0	0	18.880.000	13.072.525
-----	--	------------	------------	-----------	-------	---	---	---	---	---	---	------------	------------

Раздел	Програма Подпрограма Категорија Ставка	О П И С	Б У Џ Е Т 2023											
			Расходи на Основен буџет				Расходи од самофинансирачки активности		Расходи од заеми		Расходи од донации		Вкупно расходи	
			Планирано	Реализирано	Планирано	Реализирано	Планирано	Реализирано	Планирано	Реализирано	Планирано	Реализирано	Планирано	Реализирано
423		Материјали и ситен инвентар	460.000	383.704	700.000	330.460	0	0	0	0	0	0	1.160.000	714.164
424		Поправки и тековно одржување	4.650.000	3.509.870	1.976.446	122.962	0	0	0	0	0	0	6.626.446	3.632.832
425		Договорни услуги	20.022.503	18.875.866	4.869.054	1.867.150	0	0	0	0	0	0	24.891.557	20.743.016
426		Други тековни расходи	18.600.673	18.593.978	2.000.000	420.613	0	0	0	0	0	0	20.600.673	19.014.591
427		Привремени вработувања	7.340.000	7.122.767	0	0	0	0	0	0	0	0	7.340.000	7.122.767
<b>46</b>		<b>СУБВЕНЦИИ И ТРАНСФЕРИ</b>	<b>441.335.824</b>	<b>432.624.508</b>	<b>4.500</b>	<b>4.500</b>	<b>0</b>	<b>0</b>	<b>0</b>	<b>0</b>	<b>0</b>	<b>0</b>	<b>441.340.324</b>	<b>432.629.008</b>
463		Трансфери до невладини организации	423.459.000	422.528.325	0	0	0	0	0	0	0	0	423.459.000	422.528.325
464		Разни трансфери	12.347.068	4.566.427	0	0	0	0	0	0	0	0	12.347.068	4.566.427
465		Исплата по извршни исправи	5.529.756	5.529.756	4.500	4.500	0	0	0	0	0	0	5.534.256	5.534.256
<b>48</b>		<b>КАПИТАЛНИ РАСХОДИ</b>	<b>3.900.000</b>	<b>3.900.000</b>	<b>650.000</b>	<b>364.596</b>	<b>0</b>	<b>0</b>	<b>0</b>	<b>0</b>	<b>0</b>	<b>0</b>	<b>4.550.000</b>	<b>4.264.596</b>
480		Купување на опрема и машини	3.900.000	3.900.000	650.000	364.596	0	0	0	0	0	0	4.550.000	4.264.596
<b>11</b>		<b>НАЦИОНАЛЕН СОВЕТ ЗА МЕДИЈАЦИЈА</b>	<b>1.645.000</b>	<b>1.302.342</b>	<b>0</b>	<b>0</b>	<b>0</b>	<b>0</b>	<b>0</b>	<b>0</b>	<b>0</b>	<b>0</b>	<b>1.645.000</b>	<b>1.302.342</b>
<b>42</b>		<b>СТОКИ И УСЛУГИ</b>	<b>1.645.000</b>	<b>1.302.342</b>	<b>0</b>	<b>0</b>	<b>0</b>	<b>0</b>	<b>0</b>	<b>0</b>	<b>0</b>	<b>0</b>	<b>1.645.000</b>	<b>1.302.342</b>
425		Договорни услуги	1.645.000	1.302.342	0	0	0	0	0	0	0	0	1.645.000	1.302.342



Раздел Програма Подпрограма Категорија Ставка	О П И С	Б У Џ Е Т 2023											
		Расходи на Основен буџет				Расходи од самофинансирачки активности		Расходи од заеми		Расходи од донации		Вкупно расходи	
		Планирано	Реализирано	Планирано	Реализирано	Планирано	Реализирано	Планирано	Реализирано	Планирано	Реализирано	Планирано	Реализирано

<b>07002</b>	<b>УПРАВА ЗА ИЗВРШУВАЊЕ НА САНКЦИИ</b>	<b>1.275.782.000</b>	<b>1.215.816.698</b>	<b>0</b>	<b>0</b>	<b>31.389.000</b>	<b>18.687.833</b>	<b>10.350.000</b>	<b>3.293.994</b>	<b>0</b>	<b>0</b>	<b>1.317.521.000</b>	<b>1.237.798.525</b>
--------------	--	----------------------	----------------------	----------	----------	-------------------	-------------------	-------------------	------------------	----------	----------	----------------------	----------------------

<b>2</b>	<b>САНКЦИИ</b>	<b>62.630.270</b>	<b>40.387.499</b>	<b>0</b>	<b>0</b>	<b>0</b>	<b>0</b>	<b>0</b>	<b>0</b>	<b>0</b>	<b>0</b>	<b>62.630.270</b>	<b>40.387.499</b>
20	САНКЦИИ	62.630.270	40.387.499	0	0	0	0	0	0	0	0	62.630.270	40.387.499
<b>3</b>	<b>КАЗНЕНО-ПОПРАВНИ УСТАНОВИ</b>	<b>1.213.151.730</b>	<b>1.175.429.199</b>	<b>0</b>	<b>0</b>	<b>31.389.000</b>	<b>18.687.833</b>	<b>10.350.000</b>	<b>3.293.994</b>	<b>0</b>	<b>0</b>	<b>1.254.890.730</b>	<b>1.197.411.026</b>
30	КАЗНЕНО-ПОПРАВНИ УСТАНОВИ	1.198.062.000	1.170.481.082	0	0	29.749.000	17.768.252	0	0	0	0	1.227.811.000	1.188.249.334
3A	ИЗГРАДБА, РЕКОНСТРУКЦИЈА И ОПРЕМУВАЊЕ НА КАЗНЕНО-ПОПРАВНИТЕ УСТАНОВИ	12.715.730	4.567.249	0	0	1.640.000	919.581	0	0	0	0	14.355.730	5.486.830
3B	РЕФОРМИ НА КАЗНЕНО-ПОПРАВНИТЕ УСТАНОВИ	2.374.000	380.868	0	0	0	0	10.350.000	3.293.994	0	0	12.724.000	3.674.862

РАСХОДИ													
<b>40</b>	<b>ПЛАТИ И НАДОМЕСТОЦИ</b>	<b>703.402.000</b>	<b>686.933.798</b>	<b>0</b>	<b>0</b>	<b>0</b>	<b>0</b>	<b>0</b>	<b>0</b>	<b>0</b>	<b>0</b>	<b>703.402.000</b>	<b>686.933.798</b>
401	Основни плати	471.923.000	460.596.674	0	0	0	0	0	0	0	0	471.923.000	460.596.674
402	Придонеси за социјално осигурување	221.839.000	217.027.124	0	0	0	0	0	0	0	0	221.839.000	217.027.124
404	Надоместоци	9.640.000	9.310.000	0	0	0	0	0	0	0	0	9.640.000	9.310.000
<b>42</b>	<b>СТОКИ И УСЛУГИ</b>	<b>390.410.575</b>	<b>371.678.665</b>	<b>0</b>	<b>0</b>	<b>21.108.412</b>	<b>12.307.180</b>	<b>4.425.000</b>	<b>3.256.275</b>	<b>0</b>	<b>0</b>	<b>415.943.987</b>	<b>387.242.120</b>
420	Патни и дневни расходи	680.154	190.915	0	0	240.000	63.985	0	0	0	0	920.154	254.900
421	Комунални услуги, греење, комуникација и транспорт	163.088.909	161.347.862	0	0	5.099.000	2.801.816	100.000	61.873	0	0	168.287.909	164.211.551
423	Материјали и ситен инвентар	160.135.401	159.594.161	0	0	5.533.853	3.205.521	50.000	2.000	0	0	165.719.254	162.801.682
424	Поправки и тековно одржување	23.281.533	10.570.207	0	0	2.267.198	1.211.315	150.000	96.624	0	0	25.698.731	11.878.146
425	Договорни услуги	24.667.433	22.891.763	0	0	2.947.000	2.163.049	4.025.000	3.043.337	0	0	31.639.433	28.098.149
426	Други тековни расходи	18.557.145	17.083.757	0	0	5.021.361	2.861.494	100.000	52.441	0	0	23.678.506	19.997.692
<b>43</b>	<b>ТЕКОВНИ ТРАНСФЕРИ ДО ВОНБУЏЕТСКИТЕ ФОНДОВИ</b>	<b>100.404.298</b>	<b>90.284.176</b>	<b>0</b>	<b>0</b>	<b>0</b>	<b>0</b>	<b>0</b>	<b>0</b>	<b>0</b>	<b>0</b>	<b>100.404.298</b>	<b>90.284.176</b>
431	Трансфери до Фондот за ПИОМ	2.404.298	0	0	0	0	0	0	0	0	0	2.404.298	0
433	Трансфери до Фондот за здравствено осигурување	98.000.000	90.284.176	0	0	0	0	0	0	0	0	98.000.000	90.284.176
<b>46</b>	<b>СУБВЕНЦИИ И ТРАНСФЕРИ</b>	<b>63.467.464</b>	<b>59.148.075</b>	<b>0</b>	<b>0</b>	<b>2.140.588</b>	<b>2.034.836</b>	<b>0</b>	<b>0</b>	<b>0</b>	<b>0</b>	<b>65.608.052</b>	<b>61.182.911</b>
464	Разни трансфери	14.596.279	10.865.528	0	0	297.032	191.480	0	0	0	0	14.893.311	11.057.008
465	Исплата по извршни исправи	48.871.185	48.282.547	0	0	1.843.556	1.843.356	0	0	0	0	50.714.741	50.125.903
<b>47</b>	<b>СОЦИЈАЛНИ БЕНЕФИЦИИ</b>	<b>3.247.663</b>	<b>2.977.068</b>	<b>0</b>	<b>0</b>	<b>6.500.000</b>	<b>3.426.236</b>	<b>0</b>	<b>0</b>	<b>0</b>	<b>0</b>	<b>9.747.663</b>	<b>6.403.304</b>
471	Социјални надоместоци	3.247.663	2.977.068	0	0	6.500.000	3.426.236	0	0	0	0	9.747.663	6.403.304
<b>48</b>	<b>КАПИТАЛНИ РАСХОДИ</b>	<b>14.850.000</b>	<b>4.794.916</b>	<b>0</b>	<b>0</b>	<b>1.640.000</b>	<b>919.581</b>	<b>5.925.000</b>	<b>37.719</b>	<b>0</b>	<b>0</b>	<b>22.415.000</b>	<b>5.752.216</b>
480	Купување на опрема и машини	2.550.148	1.949.695	0	0	1.140.000	443.082	0	0	0	0	3.690.148	2.392.777
481	Градежни објекти	11.799.550	2.845.221	0	0	500.000	476.499	5.925.000	37.719	0	0	18.224.550	3.359.439
482	Други градежни објекти	500.302	0	0	0	0	0	0	0	0	0	500.302	0

Раздел Програма Подпрограма Категорија Ставка		Б У Џ Е Т 2023											
		Расходи на Основен буџет				Расходи од самофинансирачки активности		Расходи од заеми		Расходи од донации		Вкупно расходи	
		Планирано	Реализирано	Планирано	Реализирано	Планирано	Реализирано	Планирано	Реализирано	Планирано	Реализирано	Планирано	Реализирано
<b>2</b>	<b>САНКЦИИ</b>	<b>62.630.270</b>	<b>40.387.499</b>	<b>0</b>	<b>0</b>	<b>0</b>	<b>0</b>	<b>0</b>	<b>0</b>	<b>0</b>	<b>0</b>	<b>62.630.270</b>	<b>40.387.499</b>
<b>20</b>	<b>САНКЦИИ</b>	<b>62.630.270</b>	<b>40.387.499</b>	<b>0</b>	<b>0</b>	<b>0</b>	<b>0</b>	<b>0</b>	<b>0</b>	<b>0</b>	<b>0</b>	<b>62.630.270</b>	<b>40.387.499</b>
<b>40</b>	<b>ПЛАТИ И НАДОМЕСТОЦИ</b>	<b>30.540.000</b>	<b>28.720.315</b>	<b>0</b>	<b>0</b>	<b>0</b>	<b>0</b>	<b>0</b>	<b>0</b>	<b>0</b>	<b>0</b>	<b>30.540.000</b>	<b>28.720.315</b>
401	Основни плати	21.550.000	20.314.663	0	0	0	0	0	0	0	0	21.550.000	20.314.663
402	Придонеси за социјално осигурување	8.450.000	7.875.652	0	0	0	0	0	0	0	0	8.450.000	7.875.652
404	Надоместоци	540.000	530.000	0	0	0	0	0	0	0	0	540.000	530.000
<b>42</b>	<b>СТОКИ И УСЛУГИ</b>	<b>22.822.000</b>	<b>5.670.334</b>	<b>0</b>	<b>0</b>	<b>0</b>	<b>0</b>	<b>0</b>	<b>0</b>	<b>0</b>	<b>0</b>	<b>22.822.000</b>	<b>5.670.334</b>
420	Патни и дневни расходи	422.000	175.797	0	0	0	0	0	0	0	0	422.000	175.797
421	Комунални услуги, греење, комуникација и транспорт	2.900.000	1.986.236	0	0	0	0	0	0	0	0	2.900.000	1.986.236
423	Материјали и ситен инвентар	1.000.000	552.852	0	0	0	0	0	0	0	0	1.000.000	552.852
424	Поправки и тековно одржување	13.200.000	507.913	0	0	0	0	0	0	0	0	13.200.000	507.913
425	Договорни услуги	3.300.000	1.704.106	0	0	0	0	0	0	0	0	3.300.000	1.704.106
426	Други тековни расходи	2.000.000	743.430	0	0	0	0	0	0	0	0	2.000.000	743.430
<b>46</b>	<b>СУБВЕНЦИИ И ТРАНСФЕРИ</b>	<b>9.000.000</b>	<b>5.776.900</b>	<b>0</b>	<b>0</b>	<b>0</b>	<b>0</b>	<b>0</b>	<b>0</b>	<b>0</b>	<b>0</b>	<b>9.000.000</b>	<b>5.776.900</b>
464	Разни трансфери	3.223.100	0	0	0	0	0	0	0	0	0	3.223.100	0
465	Исплата по извршни исправи	5.776.900	5.776.900	0	0	0	0	0	0	0	0	5.776.900	5.776.900
<b>48</b>	<b>КАПИТАЛНИ РАСХОДИ</b>	<b>268.270</b>	<b>219.950</b>	<b>0</b>	<b>0</b>	<b>0</b>	<b>0</b>	<b>0</b>	<b>0</b>	<b>0</b>	<b>0</b>	<b>268.270</b>	<b>219.950</b>
480	Купување на опрема и машини	268.270	219.950	0	0	0	0	0	0	0	0	268.270	219.950
<b>3</b>	<b>КАЗНЕНО-ПОПРАВНИ УСТАНОВИ</b>	<b>1.213.151.730</b>	<b>1.175.429.199</b>	<b>0</b>	<b>0</b>	<b>31.389.000</b>	<b>18.687.833</b>	<b>10.350.000</b>	<b>3.293.994</b>	<b>0</b>	<b>0</b>	<b>1.254.890.730</b>	<b>1.197.411.026</b>
<b>30</b>	<b>КАЗНЕНО-ПОПРАВНИ УСТАНОВИ</b>	<b>1.198.062.000</b>	<b>1.170.481.082</b>	<b>0</b>	<b>0</b>	<b>29.749.000</b>	<b>17.768.252</b>	<b>0</b>	<b>0</b>	<b>0</b>	<b>0</b>	<b>1.227.811.000</b>	<b>1.188.249.334</b>
<b>40</b>	<b>ПЛАТИ И НАДОМЕСТОЦИ</b>	<b>672.862.000</b>	<b>658.213.483</b>	<b>0</b>	<b>0</b>	<b>0</b>	<b>0</b>	<b>0</b>	<b>0</b>	<b>0</b>	<b>0</b>	<b>672.862.000</b>	<b>658.213.483</b>
401	Основни плати	450.373.000	440.282.011	0	0	0	0	0	0	0	0	450.373.000	440.282.011
402	Придонеси за социјално осигурување	213.389.000	209.151.472	0	0	0	0	0	0	0	0	213.389.000	209.151.472
404	Надоместоци	9.100.000	8.780.000	0	0	0	0	0	0	0	0	9.100.000	8.780.000
<b>42</b>	<b>СТОКИ И УСЛУГИ</b>	<b>367.080.575</b>	<b>365.635.180</b>	<b>0</b>	<b>0</b>	<b>21.108.412</b>	<b>12.307.180</b>	<b>0</b>	<b>0</b>	<b>0</b>	<b>0</b>	<b>388.188.987</b>	<b>377.942.360</b>
420	Патни и дневни расходи	258.154	15.118	0	0	240.000	63.985	0	0	0	0	498.154	79.103
421	Комунални услуги, греење, комуникација и транспорт	160.161.909	159.352.546	0	0	5.099.000	2.801.816	0	0	0	0	165.260.909	162.154.362
423	Материјали и ситен инвентар	159.117.401	159.040.949	0	0	5.533.853	3.205.521	0	0	0	0	164.651.254	162.246.470
424	Поправки и тековно одржување	10.054.533	10.044.906	0	0	2.267.198	1.211.315	0	0	0	0	12.321.731	11.256.221
425	Договорни услуги	20.967.433	20.853.373	0	0	2.947.000	2.163.049	0	0	0	0	23.914.433	23.016.422
426	Други тековни расходи	16.521.145	16.328.288	0	0	5.021.361	2.861.494	0	0	0	0	21.542.506	19.189.782
<b>43</b>	<b>ТЕКОВНИ ТРАНСФЕРИ ДО ВОНБУЏЕТСКИТЕ ФОНДОВИ</b>	<b>100.404.298</b>	<b>90.284.176</b>	<b>0</b>	<b>0</b>	<b>0</b>	<b>0</b>	<b>0</b>	<b>0</b>	<b>0</b>	<b>0</b>	<b>100.404.298</b>	<b>90.284.176</b>
431	Трансфери до Фондот за ПИОМ	2.404.298	0	0	0	0	0	0	0	0	0	2.404.298	0
433	Трансфери до Фондот за здравствено осигурување	98.000.000	90.284.176	0	0	0	0	0	0	0	0	98.000.000	90.284.176
<b>46</b>	<b>СУБВЕНЦИИ И ТРАНСФЕРИ</b>	<b>54.467.464</b>	<b>53.371.175</b>	<b>0</b>	<b>0</b>	<b>2.140.588</b>	<b>2.034.836</b>	<b>0</b>	<b>0</b>	<b>0</b>	<b>0</b>	<b>56.608.052</b>	<b>55.406.011</b>
464	Разни трансфери	11.373.179	10.865.528	0	0	297.032	191.480	0	0	0	0	11.670.211	11.057.008
465	Исплата по извршни исправи	43.094.285	42.505.647	0	0	1.843.556	1.843.356	0	0	0	0	44.937.841	44.349.003
<b>47</b>	<b>СОЦИЈАЛНИ БЕНЕФИЦИИ</b>	<b>3.247.663</b>	<b>2.977.068</b>	<b>0</b>	<b>0</b>	<b>6.500.000</b>	<b>3.426.236</b>	<b>0</b>	<b>0</b>	<b>0</b>	<b>0</b>	<b>9.747.663</b>	<b>6.403.304</b>

Раздел	Програма Подпрограма Категорија Ставка	О П И С	Б У Џ Е Т 2023											
			Расходи на Основен буџет				Расходи од самофинансирачки активности		Расходи од заеми		Расходи од донации		Вкупно расходи	
			Планирано	Реализирано	Планирано	Реализирано	Планирано	Реализирано	Планирано	Реализирано	Планирано	Реализирано	Планирано	Реализирано
471		Социјални надоместоци	3.247.663	2.977.068	0	0	6.500.000	3.426.236	0	0	0	0	9.747.663	6.403.304
<b>3A</b>		<b>ИЗГРАДБА, РЕКОНСТРУКЦИЈА И ОПРЕМУВАЊЕ НА КАЗНЕНО-ПОПРАВНИТЕ УСТАНОВИ</b>	<b>12.715.730</b>	<b>4.567.249</b>	<b>0</b>	<b>0</b>	<b>1.640.000</b>	<b>919.581</b>	<b>0</b>	<b>0</b>	<b>0</b>	<b>0</b>	<b>14.355.730</b>	<b>5.486.830</b>
<b>48</b>		<b>КАПИТАЛНИ РАСХОДИ</b>	<b>12.715.730</b>	<b>4.567.249</b>	<b>0</b>	<b>0</b>	<b>1.640.000</b>	<b>919.581</b>	<b>0</b>	<b>0</b>	<b>0</b>	<b>0</b>	<b>14.355.730</b>	<b>5.486.830</b>
480		Купување на опрема и машини	2.281.878	1.729.745	0	0	1.140.000	443.082	0	0	0	0	3.421.878	2.172.827
481		Градежни објекти	9.933.550	2.837.504	0	0	500.000	476.499	0	0	0	0	10.433.550	3.314.003
482		Други градежни објекти	500.302	0	0	0	0	0	0	0	0	0	500.302	0
<b>3B</b>		<b>РЕФОРМИ НА КАЗНЕНО-ПОПРАВНИТЕ УСТАНОВИ</b>	<b>2.374.000</b>	<b>380.868</b>	<b>0</b>	<b>0</b>	<b>0</b>	<b>0</b>	<b>10.350.000</b>	<b>3.293.994</b>	<b>0</b>	<b>0</b>	<b>12.724.000</b>	<b>3.674.862</b>
<b>42</b>		<b>СТОКИ И УСЛУГИ</b>	<b>508.000</b>	<b>373.151</b>	<b>0</b>	<b>0</b>	<b>0</b>	<b>0</b>	<b>4.425.000</b>	<b>3.256.275</b>	<b>0</b>	<b>0</b>	<b>4.933.000</b>	<b>3.629.426</b>
421		Комунални услуги, греење, комуникација и транспорт	27.000	9.080	0	0	0	0	100.000	61.873	0	0	127.000	70.953
423		Материјали и ситен инвентар	18.000	360	0	0	0	0	50.000	2.000	0	0	68.000	2.360
424		Поправки и тековно одржување	27.000	17.388	0	0	0	0	150.000	96.624	0	0	177.000	114.012
425		Договорни услуги	400.000	334.284	0	0	0	0	4.025.000	3.043.337	0	0	4.425.000	3.377.621
426		Други тековни расходи	36.000	12.039	0	0	0	0	100.000	52.441	0	0	136.000	64.480
<b>48</b>		<b>КАПИТАЛНИ РАСХОДИ</b>	<b>1.866.000</b>	<b>7.717</b>	<b>0</b>	<b>0</b>	<b>0</b>	<b>0</b>	<b>5.925.000</b>	<b>37.719</b>	<b>0</b>	<b>0</b>	<b>7.791.000</b>	<b>45.436</b>
481		Градежни објекти	1.866.000	7.717	0	0	0	0	5.925.000	37.719	0	0	7.791.000	45.436

Раздел Програма Подпрограма Категорија Ставка	О П И С	Б У Џ Е Т 2023											
		Расходи на Основен буџет				Расходи од самофинансирачки активности		Расходи од заеми		Расходи од донации		Вкупно расходи	
		Планирано	Реализирано	Планирано	Реализирано	Планирано	Реализирано	Планирано	Реализирано	Планирано	Реализирано	Планирано	Реализирано
<b>07003</b>	<b>УПРАВА ЗА ВОДЕЊЕ НА МАТИЧНИТЕ КНИГИ</b>	<b>362.425.000</b>	<b>350.812.604</b>	<b>44.916.000</b>	<b>35.995.825</b>	<b>0</b>	<b>0</b>	<b>0</b>	<b>0</b>	<b>0</b>	<b>0</b>	<b>407.341.000</b>	<b>386.808.429</b>
<b>2</b>	<b>УПРАВА ЗА ВОДЕЊЕ НА МАТИЧНИТЕ КНИГИ</b>	<b>362.425.000</b>	<b>350.812.604</b>	<b>44.916.000</b>	<b>35.995.825</b>	<b>0</b>	<b>0</b>	<b>0</b>	<b>0</b>	<b>0</b>	<b>0</b>	<b>407.341.000</b>	<b>386.808.429</b>
20	УПРАВА ЗА ВОДЕЊЕ НА МАТИЧНИТЕ КНИГИ	362.425.000	350.812.604	44.916.000	35.995.825	0	0	0	0	0	0	407.341.000	386.808.429
<b>РАСХОДИ</b>													
<b>40</b>	<b>ПЛАТИ И НАДОМЕСТОЦИ</b>	<b>211.359.000</b>	<b>200.151.704</b>	<b>3.416.000</b>	<b>2.731.131</b>	<b>0</b>	<b>0</b>	<b>0</b>	<b>0</b>	<b>0</b>	<b>0</b>	<b>214.775.000</b>	<b>202.882.835</b>
401	Основни плати	147.767.000	140.863.881	2.454.000	1.966.376	0	0	0	0	0	0	150.221.000	142.830.257
402	Придонеси за социјално осигурување	58.752.000	54.577.823	962.000	764.755	0	0	0	0	0	0	59.714.000	55.342.578
404	Надоместоци	4.840.000	4.710.000	0	0	0	0	0	0	0	0	4.840.000	4.710.000
<b>42</b>	<b>СТОКИ И УСЛУГИ</b>	<b>109.101.000</b>	<b>109.044.988</b>	<b>35.250.000</b>	<b>31.207.345</b>	<b>0</b>	<b>0</b>	<b>0</b>	<b>0</b>	<b>0</b>	<b>0</b>	<b>144.351.000</b>	<b>140.252.333</b>
420	Патни и дневни расходи	201.000	200.800	550.000	50.000	0	0	0	0	0	0	751.000	250.800
421	Комунални услуги, греење, комуникација и транспорт	12.000.000	11.996.850	8.600.000	5.763.183	0	0	0	0	0	0	20.600.000	17.760.033
423	Материјали и ситен инвентар	11.800.000	11.800.000	7.400.000	7.286.465	0	0	0	0	0	0	19.200.000	19.086.465
424	Поправки и тековно одржување	9.000.000	9.000.000	3.000.000	2.867.516	0	0	0	0	0	0	12.000.000	11.867.516
425	Договорни услуги	75.500.000	75.447.338	15.000.000	14.845.073	0	0	0	0	0	0	90.500.000	90.292.411
426	Други тековни расходи	600.000	600.000	700.000	395.108	0	0	0	0	0	0	1.300.000	995.108
<b>46</b>	<b>СУБВЕНЦИИ И ТРАНСФЕРИ</b>	<b>4.265.000</b>	<b>3.988.416</b>	<b>0</b>	<b>0</b>	<b>0</b>	<b>0</b>	<b>0</b>	<b>0</b>	<b>0</b>	<b>0</b>	<b>4.265.000</b>	<b>3.988.416</b>
464	Разни трансфери	4.230.676	3.954.092	0	0	0	0	0	0	0	0	4.230.676	3.954.092
465	Исплата по извршни исправи	34.324	34.324	0	0	0	0	0	0	0	0	34.324	34.324
<b>48</b>	<b>КАПИТАЛНИ РАСХОДИ</b>	<b>37.700.000</b>	<b>37.627.496</b>	<b>6.250.000</b>	<b>2.057.349</b>	<b>0</b>	<b>0</b>	<b>0</b>	<b>0</b>	<b>0</b>	<b>0</b>	<b>43.950.000</b>	<b>39.684.845</b>
480	Купување на опрема и машини	17.000.000	16.963.916	2.000.000	0	0	0	0	0	0	0	19.000.000	16.963.916
481	Градежни објекти	17.500.000	17.500.000	4.250.000	2.057.349	0	0	0	0	0	0	21.750.000	19.557.349
485	Вложувања и нефинансиски средства	3.200.000	3.163.580	0	0	0	0	0	0	0	0	3.200.000	3.163.580
<b>2</b>	<b>УПРАВА ЗА ВОДЕЊЕ НА МАТИЧНИТЕ КНИГИ</b>	<b>362.425.000</b>	<b>350.812.604</b>	<b>44.916.000</b>	<b>35.995.825</b>	<b>0</b>	<b>0</b>	<b>0</b>	<b>0</b>	<b>0</b>	<b>0</b>	<b>407.341.000</b>	<b>386.808.429</b>
<b>20</b>	<b>УПРАВА ЗА ВОДЕЊЕ НА МАТИЧНИТЕ КНИГИ</b>	<b>362.425.000</b>	<b>350.812.604</b>	<b>44.916.000</b>	<b>35.995.825</b>	<b>0</b>	<b>0</b>	<b>0</b>	<b>0</b>	<b>0</b>	<b>0</b>	<b>407.341.000</b>	<b>386.808.429</b>
<b>40</b>	<b>ПЛАТИ И НАДОМЕСТОЦИ</b>	<b>211.359.000</b>	<b>200.151.704</b>	<b>3.416.000</b>	<b>2.731.131</b>	<b>0</b>	<b>0</b>	<b>0</b>	<b>0</b>	<b>0</b>	<b>0</b>	<b>214.775.000</b>	<b>202.882.835</b>
401	Основни плати	147.767.000	140.863.881	2.454.000	1.966.376	0	0	0	0	0	0	150.221.000	142.830.257
402	Придонеси за социјално осигурување	58.752.000	54.577.823	962.000	764.755	0	0	0	0	0	0	59.714.000	55.342.578
404	Надоместоци	4.840.000	4.710.000	0	0	0	0	0	0	0	0	4.840.000	4.710.000
<b>42</b>	<b>СТОКИ И УСЛУГИ</b>	<b>109.101.000</b>	<b>109.044.988</b>	<b>35.250.000</b>	<b>31.207.345</b>	<b>0</b>	<b>0</b>	<b>0</b>	<b>0</b>	<b>0</b>	<b>0</b>	<b>144.351.000</b>	<b>140.252.333</b>
420	Патни и дневни расходи	201.000	200.800	550.000	50.000	0	0	0	0	0	0	751.000	250.800
421	Комунални услуги, греење, комуникација и транспорт	12.000.000	11.996.850	8.600.000	5.763.183	0	0	0	0	0	0	20.600.000	17.760.033
423	Материјали и ситен инвентар	11.800.000	11.800.000	7.400.000	7.286.465	0	0	0	0	0	0	19.200.000	19.086.465

Раздел Програма Подпрограма Категорија Ставка		Б У Џ Е Т 2023											
		Расходи на Основен буџет				Расходи од самофинансирачки активности		Расходи од заеми		Расходи од донации		Вкупно расходи	
		Планирано	Реализирано	Планирано	Реализирано	Планирано	Реализирано	Планирано	Реализирано	Планирано	Реализирано	Планирано	Реализирано
424	Поправки и тековно одржување	9.000.000	9.000.000	3.000.000	2.867.516	0	0	0	0	0	0	12.000.000	11.867.516
425	Договорни услуги	75.500.000	75.447.338	15.000.000	14.845.073	0	0	0	0	0	0	90.500.000	90.292.411
426	Други тековни расходи	600.000	600.000	700.000	395.108	0	0	0	0	0	0	1.300.000	995.108
<b>46</b>	<b>СУБВЕНЦИИ И ТРАНСФЕРИ</b>	<b>4.265.000</b>	<b>3.988.416</b>	<b>0</b>	<b>0</b>	<b>0</b>	<b>0</b>	<b>0</b>	<b>0</b>	<b>0</b>	<b>0</b>	<b>4.265.000</b>	<b>3.988.416</b>
464	Разни трансфери	4.230.676	3.954.092	0	0	0	0	0	0	0	0	4.230.676	3.954.092
465	Исплата по извршни исправи	34.324	34.324	0	0	0	0	0	0	0	0	34.324	34.324
<b>48</b>	<b>КАПИТАЛНИ РАСХОДИ</b>	<b>37.700.000</b>	<b>37.627.496</b>	<b>6.250.000</b>	<b>2.057.349</b>	<b>0</b>	<b>0</b>	<b>0</b>	<b>0</b>	<b>0</b>	<b>0</b>	<b>43.950.000</b>	<b>39.684.845</b>
480	Купување на опрема и машини	17.000.000	16.963.916	2.000.000	0	0	0	0	0	0	0	19.000.000	16.963.916
481	Градежни објекти	17.500.000	17.500.000	4.250.000	2.057.349	0	0	0	0	0	0	21.750.000	19.557.349
485	Вложувања и нефинансиски средства	3.200.000	3.163.580	0	0	0	0	0	0	0	0	3.200.000	3.163.580

Раздел Програма Подпрограма Категорија Ставка	О П И С	Б У Џ Е Т 2023											
		Расходи на Основен буџет				Расходи од самофинансирачки активности		Расходи од заеми		Расходи од донации		Вкупно расходи	
		Планирано	Реализирано	Планирано	Реализирано	Планирано	Реализирано	Планирано	Реализирано	Планирано	Реализирано	Планирано	Реализирано
<b>07004</b>	<b>БИРО ЗА ЗАСТАПУВАЊЕ НА РСМ ПРЕД ЕВРОПСКИОТ СУД ЗА ЧОВЕКОВИ ПРАВА</b>	<b>6.606.000</b>	<b>5.716.276</b>	<b>0</b>	<b>0</b>	<b>0</b>	<b>0</b>	<b>0</b>	<b>0</b>	<b>0</b>	<b>0</b>	<b>6.606.000</b>	<b>5.716.276</b>
<b>1</b>	<b>АДМИНИСТРАЦИЈА</b>	<b>6.606.000</b>	<b>5.716.276</b>	<b>0</b>	<b>0</b>	<b>0</b>	<b>0</b>	<b>0</b>	<b>0</b>	<b>0</b>	<b>0</b>	<b>6.606.000</b>	<b>5.716.276</b>
10	АДМИНИСТРАЦИЈА	6.606.000	5.716.276	0	0	0	0	0	0	0	0	6.606.000	5.716.276
<b>РАСХОДИ</b>													
<b>40</b>	<b>ПЛАТИ И НАДОМЕСТОЦИ</b>	<b>4.099.210</b>	<b>3.952.310</b>	<b>0</b>	<b>0</b>	<b>0</b>	<b>0</b>	<b>0</b>	<b>0</b>	<b>0</b>	<b>0</b>	<b>4.099.210</b>	<b>3.952.310</b>
401	Основни плати	2.880.210	2.811.212	0	0	0	0	0	0	0	0	2.880.210	2.811.212
402	Придонеси за социјално осигурување	1.169.000	1.091.098	0	0	0	0	0	0	0	0	1.169.000	1.091.098
404	Надоместоци	50.000	50.000	0	0	0	0	0	0	0	0	50.000	50.000
<b>42</b>	<b>СТОКИ И УСЛУГИ</b>	<b>2.390.000</b>	<b>1.763.966</b>	<b>0</b>	<b>0</b>	<b>0</b>	<b>0</b>	<b>0</b>	<b>0</b>	<b>0</b>	<b>0</b>	<b>2.390.000</b>	<b>1.763.966</b>
420	Патни и дневни расходи	300.000	77.539	0	0	0	0	0	0	0	0	300.000	77.539
421	Комунални услуги, греење, комуникација и транспорт	338.000	221.501	0	0	0	0	0	0	0	0	338.000	221.501
423	Материјали и ситен инвентар	60.000	49.469	0	0	0	0	0	0	0	0	60.000	49.469
424	Поправки и тековно одржување	50.000	23.600	0	0	0	0	0	0	0	0	50.000	23.600
425	Договорни услуги	1.542.000	1.327.135	0	0	0	0	0	0	0	0	1.542.000	1.327.135
426	Други тековни расходи	100.000	64.722	0	0	0	0	0	0	0	0	100.000	64.722
<b>48</b>	<b>КАПИТАЛНИ РАСХОДИ</b>	<b>116.790</b>	<b>0</b>	<b>0</b>	<b>0</b>	<b>0</b>	<b>0</b>	<b>0</b>	<b>0</b>	<b>0</b>	<b>0</b>	<b>116.790</b>	<b>0</b>
480	Купување на опрема и машини	116.790	0	0	0	0	0	0	0	0	0	116.790	0
<b>1</b>	<b>АДМИНИСТРАЦИЈА</b>	<b>6.606.000</b>	<b>5.716.276</b>	<b>0</b>	<b>0</b>	<b>0</b>	<b>0</b>	<b>0</b>	<b>0</b>	<b>0</b>	<b>0</b>	<b>6.606.000</b>	<b>5.716.276</b>
<b>10</b>	<b>АДМИНИСТРАЦИЈА</b>	<b>6.606.000</b>	<b>5.716.276</b>	<b>0</b>	<b>0</b>	<b>0</b>	<b>0</b>	<b>0</b>	<b>0</b>	<b>0</b>	<b>0</b>	<b>6.606.000</b>	<b>5.716.276</b>
<b>40</b>	<b>ПЛАТИ И НАДОМЕСТОЦИ</b>	<b>4.099.210</b>	<b>3.952.310</b>	<b>0</b>	<b>0</b>	<b>0</b>	<b>0</b>	<b>0</b>	<b>0</b>	<b>0</b>	<b>0</b>	<b>4.099.210</b>	<b>3.952.310</b>
401	Основни плати	2.880.210	2.811.212	0	0	0	0	0	0	0	0	2.880.210	2.811.212
402	Придонеси за социјално осигурување	1.169.000	1.091.098	0	0	0	0	0	0	0	0	1.169.000	1.091.098
404	Надоместоци	50.000	50.000	0	0	0	0	0	0	0	0	50.000	50.000
<b>42</b>	<b>СТОКИ И УСЛУГИ</b>	<b>2.390.000</b>	<b>1.763.966</b>	<b>0</b>	<b>0</b>	<b>0</b>	<b>0</b>	<b>0</b>	<b>0</b>	<b>0</b>	<b>0</b>	<b>2.390.000</b>	<b>1.763.966</b>
420	Патни и дневни расходи	300.000	77.539	0	0	0	0	0	0	0	0	300.000	77.539
421	Комунални услуги, греење, комуникација и транспорт	338.000	221.501	0	0	0	0	0	0	0	0	338.000	221.501
423	Материјали и ситен инвентар	60.000	49.469	0	0	0	0	0	0	0	0	60.000	49.469
424	Поправки и тековно одржување	50.000	23.600	0	0	0	0	0	0	0	0	50.000	23.600
425	Договорни услуги	1.542.000	1.327.135	0	0	0	0	0	0	0	0	1.542.000	1.327.135
426	Други тековни расходи	100.000	64.722	0	0	0	0	0	0	0	0	100.000	64.722
<b>48</b>	<b>КАПИТАЛНИ РАСХОДИ</b>	<b>116.790</b>	<b>0</b>	<b>0</b>	<b>0</b>	<b>0</b>	<b>0</b>	<b>0</b>	<b>0</b>	<b>0</b>	<b>0</b>	<b>116.790</b>	<b>0</b>
480	Купување на опрема и машини	116.790	0	0	0	0	0	0	0	0	0	116.790	0

Раздел Програма Подпрограма Категорија Ставка	О П И С	Б У Џ Е Т 2023											
		Расходи на Основен буџет				Расходи од самофинансирачки активности		Расходи од заеми		Расходи од донации		Вкупно расходи	
		Планирано	Реализирано	Планирано	Реализирано	Планирано	Реализирано	Планирано	Реализирано	Планирано	Реализирано	Планирано	Реализирано
<b>07005</b>	<b>ИНСПЕКТОРАТ ЗА УПОТРЕБА НА ЈАЗИЦИТЕ</b>	<b>16.074.000</b>	<b>15.157.204</b>	<b>0</b>	<b>0</b>	<b>0</b>	<b>0</b>	<b>0</b>	<b>0</b>	<b>0</b>	<b>0</b>	<b>16.074.000</b>	<b>15.157.204</b>
<b>1</b>	<b>ИНСПЕКТОРАТ</b>	<b>16.074.000</b>	<b>15.157.204</b>	<b>0</b>	<b>0</b>	<b>0</b>	<b>0</b>	<b>0</b>	<b>0</b>	<b>0</b>	<b>0</b>	<b>16.074.000</b>	<b>15.157.204</b>
19	ИНСПЕКТОРАТ	16.074.000	15.157.204	0	0	0	0	0	0	0	0	16.074.000	15.157.204
<b>РАСХОДИ</b>													
<b>40</b>	<b>ПЛАТИ И НАДОМЕСТОЦИ</b>	<b>11.539.910</b>	<b>11.150.192</b>	<b>0</b>	<b>0</b>	<b>0</b>	<b>0</b>	<b>0</b>	<b>0</b>	<b>0</b>	<b>0</b>	<b>11.539.910</b>	<b>11.150.192</b>
401	Основни плати	8.204.910	7.911.017	0	0	0	0	0	0	0	0	8.204.910	7.911.017
402	Придонеси за социјално осигурување	3.155.000	3.069.175	0	0	0	0	0	0	0	0	3.155.000	3.069.175
404	Надоместоци	180.000	170.000	0	0	0	0	0	0	0	0	180.000	170.000
<b>42</b>	<b>СТОКИ И УСЛУГИ</b>	<b>4.400.000</b>	<b>3.907.870</b>	<b>0</b>	<b>0</b>	<b>0</b>	<b>0</b>	<b>0</b>	<b>0</b>	<b>0</b>	<b>0</b>	<b>4.400.000</b>	<b>3.907.870</b>
420	Патни и дневни расходи	150.000	88.195	0	0	0	0	0	0	0	0	150.000	88.195
421	Комунални услуги, греење, комуникација и транспорт	1.360.000	1.214.020	0	0	0	0	0	0	0	0	1.360.000	1.214.020
423	Материјали и ситен инвентар	200.000	170.377	0	0	0	0	0	0	0	0	200.000	170.377
424	Поправки и тековно одржување	390.000	381.480	0	0	0	0	0	0	0	0	390.000	381.480
425	Договорни услуги	2.000.000	1.922.202	0	0	0	0	0	0	0	0	2.000.000	1.922.202
426	Други тековни расходи	300.000	131.596	0	0	0	0	0	0	0	0	300.000	131.596
<b>48</b>	<b>КАПИТАЛНИ РАСХОДИ</b>	<b>134.090</b>	<b>99.142</b>	<b>0</b>	<b>0</b>	<b>0</b>	<b>0</b>	<b>0</b>	<b>0</b>	<b>0</b>	<b>0</b>	<b>134.090</b>	<b>99.142</b>
480	Купување на опрема и машини	134.090	99.142	0	0	0	0	0	0	0	0	134.090	99.142
<b>1</b>	<b>ИНСПЕКТОРАТ</b>	<b>16.074.000</b>	<b>15.157.204</b>	<b>0</b>	<b>0</b>	<b>0</b>	<b>0</b>	<b>0</b>	<b>0</b>	<b>0</b>	<b>0</b>	<b>16.074.000</b>	<b>15.157.204</b>
<b>19</b>	<b>ИНСПЕКТОРАТ</b>	<b>16.074.000</b>	<b>15.157.204</b>	<b>0</b>	<b>0</b>	<b>0</b>	<b>0</b>	<b>0</b>	<b>0</b>	<b>0</b>	<b>0</b>	<b>16.074.000</b>	<b>15.157.204</b>
<b>40</b>	<b>ПЛАТИ И НАДОМЕСТОЦИ</b>	<b>11.539.910</b>	<b>11.150.192</b>	<b>0</b>	<b>0</b>	<b>0</b>	<b>0</b>	<b>0</b>	<b>0</b>	<b>0</b>	<b>0</b>	<b>11.539.910</b>	<b>11.150.192</b>
401	Основни плати	8.204.910	7.911.017	0	0	0	0	0	0	0	0	8.204.910	7.911.017
402	Придонеси за социјално осигурување	3.155.000	3.069.175	0	0	0	0	0	0	0	0	3.155.000	3.069.175
404	Надоместоци	180.000	170.000	0	0	0	0	0	0	0	0	180.000	170.000
<b>42</b>	<b>СТОКИ И УСЛУГИ</b>	<b>4.400.000</b>	<b>3.907.870</b>	<b>0</b>	<b>0</b>	<b>0</b>	<b>0</b>	<b>0</b>	<b>0</b>	<b>0</b>	<b>0</b>	<b>4.400.000</b>	<b>3.907.870</b>
420	Патни и дневни расходи	150.000	88.195	0	0	0	0	0	0	0	0	150.000	88.195
421	Комунални услуги, греење, комуникација и транспорт	1.360.000	1.214.020	0	0	0	0	0	0	0	0	1.360.000	1.214.020
423	Материјали и ситен инвентар	200.000	170.377	0	0	0	0	0	0	0	0	200.000	170.377
424	Поправки и тековно одржување	390.000	381.480	0	0	0	0	0	0	0	0	390.000	381.480
425	Договорни услуги	2.000.000	1.922.202	0	0	0	0	0	0	0	0	2.000.000	1.922.202
426	Други тековни расходи	300.000	131.596	0	0	0	0	0	0	0	0	300.000	131.596
<b>48</b>	<b>КАПИТАЛНИ РАСХОДИ</b>	<b>134.090</b>	<b>99.142</b>	<b>0</b>	<b>0</b>	<b>0</b>	<b>0</b>	<b>0</b>	<b>0</b>	<b>0</b>	<b>0</b>	<b>134.090</b>	<b>99.142</b>
480	Купување на опрема и машини	134.090	99.142	0	0	0	0	0	0	0	0	134.090	99.142

Раздел Програма Подпрограма Категорија Ставка	О П И С	Б У Џ Е Т 2023											
		Расходи на Основен буџет				Расходи од самофинансирачки активности		Расходи од заеми		Расходи од донации		Вкупно расходи	
		Планирано	Реализирано	Планирано	Реализирано	Планирано	Реализирано	Планирано	Реализирано	Планирано	Реализирано	Планирано	Реализирано
<b>08001</b>	<b>МИНИСТЕРСТВО ЗА НАДВОРЕШНИ РАБОТИ</b>	<b>1.756.649.000</b>	<b>1.687.433.433</b>	<b>0</b>	<b>0</b>	<b>0</b>	<b>0</b>	<b>0</b>	<b>0</b>	<b>1.956.600</b>	<b>1.956.002</b>	<b>1.758.605.600</b>	<b>1.689.389.435</b>
<b>1</b>	<b>АДМИНИСТРАЦИЈА</b>	<b>377.004.675</b>	<b>362.098.237</b>	<b>0</b>	<b>0</b>	<b>0</b>	<b>0</b>	<b>0</b>	<b>0</b>	<b>42.450</b>	<b>41.852</b>	<b>377.047.125</b>	<b>362.140.089</b>
10	АДМИНИСТРАЦИЈА	377.004.675	362.098.237	0	0	0	0	0	0	42.450	41.852	377.047.125	362.140.089
<b>2</b>	<b>ДИПЛОМАТСКИ И КОНЗУЛАРНИ ПРЕТСТАВНИШТВА</b>	<b>1.034.359.325</b>	<b>1.013.780.316</b>	<b>0</b>	<b>0</b>	<b>0</b>	<b>0</b>	<b>0</b>	<b>0</b>	<b>0</b>	<b>0</b>	<b>1.034.359.325</b>	<b>1.013.780.316</b>
20	ДИПЛОМАТСКИ И КОНЗУЛАРНИ ПРЕТСТАВНИШТВА	1.034.359.325	1.013.780.316	0	0	0	0	0	0	0	0	1.034.359.325	1.013.780.316
<b>3</b>	<b>ИСЕЛЕНИШТВО</b>	<b>2.200.000</b>	<b>1.930.255</b>	<b>0</b>	<b>0</b>	<b>0</b>	<b>0</b>	<b>0</b>	<b>0</b>	<b>0</b>	<b>0</b>	<b>2.200.000</b>	<b>1.930.255</b>
30	ИСЕЛЕНИШТВО	2.200.000	1.930.255	0	0	0	0	0	0	0	0	2.200.000	1.930.255
<b>4</b>	<b>ДИПЛОМАТСКА ЕДУКАЦИЈА И ЈАВНА ДИПЛОМАТИЈА</b>	<b>335.845.000</b>	<b>304.584.625</b>	<b>0</b>	<b>0</b>	<b>0</b>	<b>0</b>	<b>0</b>	<b>0</b>	<b>1.914.150</b>	<b>1.914.150</b>	<b>337.759.150</b>	<b>306.498.775</b>
41	ЈАВНА ДИПЛОМАТИЈА	7.000.000	6.691.636	0	0	0	0	0	0	1.914.150	1.914.150	8.914.150	8.605.786
43	ДЕМАРКАЦИЈА И ОДРЖУВАЊЕ НА ГРАНИЦИТЕ НА РМ	500.000	0	0	0	0	0	0	0	0	0	500.000	0
44	ПРЕТСЕДАВАЊЕ НА РСМ СО ОБСЕ	328.345.000	297.892.989	0	0	0	0	0	0	0	0	328.345.000	297.892.989
<b>В</b>	<b>УНАПРЕДУВАЊЕ НА ОДБРАНАТА И БЕЗБЕДНОСТА</b>	<b>7.240.000</b>	<b>5.040.000</b>	<b>0</b>	<b>0</b>	<b>0</b>	<b>0</b>	<b>0</b>	<b>0</b>	<b>0</b>	<b>0</b>	<b>7.240.000</b>	<b>5.040.000</b>
ВА	ИНТЕГРАЦИЈА ВО НАТО	7.240.000	5.040.000	0	0	0	0	0	0	0	0	7.240.000	5.040.000
<b>РАСХОДИ</b>													
<b>40</b>	<b>ПЛАТИ И НАДОМЕСТОЦИ</b>	<b>601.354.001</b>	<b>596.425.247</b>	<b>0</b>	<b>0</b>	<b>0</b>	<b>0</b>	<b>0</b>	<b>0</b>	<b>0</b>	<b>0</b>	<b>601.354.001</b>	<b>596.425.247</b>
401	Основни плати	517.547.001	514.813.831	0	0	0	0	0	0	0	0	517.547.001	514.813.831
402	Придонеси за социјално осигурување	78.907.000	77.351.416	0	0	0	0	0	0	0	0	78.907.000	77.351.416
404	Надоместоци	4.900.000	4.260.000	0	0	0	0	0	0	0	0	4.900.000	4.260.000
<b>42</b>	<b>СТОКИ И УСЛУГИ</b>	<b>1.099.242.000</b>	<b>1.057.290.140</b>	<b>0</b>	<b>0</b>	<b>0</b>	<b>0</b>	<b>0</b>	<b>0</b>	<b>1.956.600</b>	<b>1.956.002</b>	<b>1.101.198.600</b>	<b>1.059.246.142</b>
420	Патни и дневни расходи	65.094.000	61.557.932	0	0	0	0	0	0	0	0	65.094.000	61.557.932
421	Комунални услуги, греење, комуникација и транспорт	101.319.000	99.403.133	0	0	0	0	0	0	0	0	101.319.000	99.403.133
423	Материјали и ситен инвентар	14.747.000	13.609.273	0	0	0	0	0	0	0	0	14.747.000	13.609.273
424	Поправки и тековно одржување	25.967.000	22.591.997	0	0	0	0	0	0	0	0	25.967.000	22.591.997
425	Договорни услуги	781.266.000	751.678.207	0	0	0	0	0	0	1.896.176	1.896.078	783.162.176	753.574.285
426	Други тековни расходи	104.519.000	102.255.905	0	0	0	0	0	0	60.424	59.924	104.579.424	102.315.829
427	Привремени вработувања	6.330.000	6.193.693	0	0	0	0	0	0	0	0	6.330.000	6.193.693
<b>46</b>	<b>СУБВЕНЦИИ И ТРАНСФЕРИ</b>	<b>3.400.000</b>	<b>1.528.545</b>	<b>0</b>	<b>0</b>	<b>0</b>	<b>0</b>	<b>0</b>	<b>0</b>	<b>0</b>	<b>0</b>	<b>3.400.000</b>	<b>1.528.545</b>
464	Разни трансфери	3.094.070	1.222.615	0	0	0	0	0	0	0	0	3.094.070	1.222.615
465	Исплата по извршни исправи	305.930	305.930	0	0	0	0	0	0	0	0	305.930	305.930
<b>48</b>	<b>КАПИТАЛНИ РАСХОДИ</b>	<b>52.652.999</b>	<b>32.189.501</b>	<b>0</b>	<b>0</b>	<b>0</b>	<b>0</b>	<b>0</b>	<b>0</b>	<b>0</b>	<b>0</b>	<b>52.652.999</b>	<b>32.189.501</b>



Раздел Програма Подпрограма Категорија Ставка	О П И С	Б У Џ Е Т 2023											
		Расходи на Основен буџет				Расходи од самофинансирачки активности		Расходи од заеми		Расходи од донации		Вкупно расходи	
		Планирано	Реализирано	Планирано	Реализирано	Планирано	Реализирано	Планирано	Реализирано	Планирано	Реализирано	Планирано	Реализирано
480	Купување на опрема и машини	6.426.677	6.047.421	0	0	0	0	0	0	0	0	6.426.677	6.047.421
481	Градежни објекти	31.649.260	14.786.970	0	0	0	0	0	0	0	0	31.649.260	14.786.970
483	Купување на мебел	1.750.062	809.509	0	0	0	0	0	0	0	0	1.750.062	809.509
485	Вложувања и нефинансиски средства	4.000.000	3.314.363	0	0	0	0	0	0	0	0	4.000.000	3.314.363
486	Купување на возила	8.827.000	7.231.238	0	0	0	0	0	0	0	0	8.827.000	7.231.238
<b>1</b>	<b>АДМИНИСТРАЦИЈА</b>	<b>377.004.675</b>	<b>362.098.237</b>	<b>0</b>	<b>0</b>	<b>0</b>	<b>0</b>	<b>0</b>	<b>0</b>	<b>42.450</b>	<b>41.852</b>	<b>377.047.125</b>	<b>362.140.089</b>
<b>10</b>	<b>АДМИНИСТРАЦИЈА</b>	<b>377.004.675</b>	<b>362.098.237</b>	<b>0</b>	<b>0</b>	<b>0</b>	<b>0</b>	<b>0</b>	<b>0</b>	<b>42.450</b>	<b>41.852</b>	<b>377.047.125</b>	<b>362.140.089</b>
<b>40</b>	<b>ПЛАТИ И НАДОМЕСТОЦИ</b>	<b>166.280.001</b>	<b>165.157.618</b>	<b>0</b>	<b>0</b>	<b>0</b>	<b>0</b>	<b>0</b>	<b>0</b>	<b>0</b>	<b>0</b>	<b>166.280.001</b>	<b>165.157.618</b>
401	Основни плати	116.157.001	115.956.544	0	0	0	0	0	0	0	0	116.157.001	115.956.544
402	Придонеси за социјално осигурување	45.223.000	44.941.074	0	0	0	0	0	0	0	0	45.223.000	44.941.074
404	Надоместоци	4.900.000	4.260.000	0	0	0	0	0	0	0	0	4.900.000	4.260.000
<b>42</b>	<b>СТОКИ И УСЛУГИ</b>	<b>196.830.000</b>	<b>188.987.838</b>	<b>0</b>	<b>0</b>	<b>0</b>	<b>0</b>	<b>0</b>	<b>0</b>	<b>42.450</b>	<b>41.852</b>	<b>196.872.450</b>	<b>189.029.690</b>
420	Патни и дневни расходи	34.200.000	31.264.327	0	0	0	0	0	0	0	0	34.200.000	31.264.327
421	Комунални услуги, греење, комуникација и транспорт	33.500.000	31.997.573	0	0	0	0	0	0	0	0	33.500.000	31.997.573
423	Материјали и ситен инвентар	5.800.000	5.030.546	0	0	0	0	0	0	0	0	5.800.000	5.030.546
424	Поправки и тековно одржување	13.500.000	12.458.230	0	0	0	0	0	0	0	0	13.500.000	12.458.230
425	Договорни услуги	21.500.000	20.700.579	0	0	0	0	0	0	19.500	19.402	21.519.500	20.719.981
426	Други тековни расходи	82.000.000	81.342.890	0	0	0	0	0	0	22.950	22.450	82.022.950	81.365.340
427	Привремени вработувања	6.330.000	6.193.693	0	0	0	0	0	0	0	0	6.330.000	6.193.693
<b>46</b>	<b>СУБВЕНЦИИ И ТРАНСФЕРИ</b>	<b>3.400.000</b>	<b>1.528.545</b>	<b>0</b>	<b>0</b>	<b>0</b>	<b>0</b>	<b>0</b>	<b>0</b>	<b>0</b>	<b>0</b>	<b>3.400.000</b>	<b>1.528.545</b>
464	Разни трансфери	3.094.070	1.222.615	0	0	0	0	0	0	0	0	3.094.070	1.222.615
465	Исплата по извршни исправи	305.930	305.930	0	0	0	0	0	0	0	0	305.930	305.930
<b>48</b>	<b>КАПИТАЛНИ РАСХОДИ</b>	<b>10.494.674</b>	<b>6.424.236</b>	<b>0</b>	<b>0</b>	<b>0</b>	<b>0</b>	<b>0</b>	<b>0</b>	<b>0</b>	<b>0</b>	<b>10.494.674</b>	<b>6.424.236</b>
480	Купување на опрема и машини	2.785.864	2.406.712	0	0	0	0	0	0	0	0	2.785.864	2.406.712
481	Градежни објекти	3.408.810	579.970	0	0	0	0	0	0	0	0	3.408.810	579.970
483	Купување на мебел	300.000	123.191	0	0	0	0	0	0	0	0	300.000	123.191
485	Вложувања и нефинансиски средства	4.000.000	3.314.363	0	0	0	0	0	0	0	0	4.000.000	3.314.363
<b>2</b>	<b>ДИПЛОМАТСКИ И КОНЗУЛАРНИ ПРЕТСТАВНИШТВА</b>	<b>1.034.359.325</b>	<b>1.013.780.316</b>	<b>0</b>	<b>0</b>	<b>0</b>	<b>0</b>	<b>0</b>	<b>0</b>	<b>0</b>	<b>0</b>	<b>1.034.359.325</b>	<b>1.013.780.316</b>
<b>20</b>	<b>ДИПЛОМАТСКИ И КОНЗУЛАРНИ ПРЕТСТАВНИШТВА</b>	<b>1.034.359.325</b>	<b>1.013.780.316</b>	<b>0</b>	<b>0</b>	<b>0</b>	<b>0</b>	<b>0</b>	<b>0</b>	<b>0</b>	<b>0</b>	<b>1.034.359.325</b>	<b>1.013.780.316</b>
<b>40</b>	<b>ПЛАТИ И НАДОМЕСТОЦИ</b>	<b>408.530.000</b>	<b>405.418.225</b>	<b>0</b>	<b>0</b>	<b>0</b>	<b>0</b>	<b>0</b>	<b>0</b>	<b>0</b>	<b>0</b>	<b>408.530.000</b>	<b>405.418.225</b>
401	Основни плати	376.712.000	374.634.169	0	0	0	0	0	0	0	0	376.712.000	374.634.169
402	Придонеси за социјално осигурување	31.818.000	30.784.056	0	0	0	0	0	0	0	0	31.818.000	30.784.056
<b>42</b>	<b>СТОКИ И УСЛУГИ</b>	<b>585.902.000</b>	<b>584.827.826</b>	<b>0</b>	<b>0</b>	<b>0</b>	<b>0</b>	<b>0</b>	<b>0</b>	<b>0</b>	<b>0</b>	<b>585.902.000</b>	<b>584.827.826</b>
420	Патни и дневни расходи	14.000.000	13.636.651	0	0	0	0	0	0	0	0	14.000.000	13.636.651
421	Комунални услуги, греење, комуникација и транспорт	63.000.000	62.922.519	0	0	0	0	0	0	0	0	63.000.000	62.922.519
423	Материјали и ситен инвентар	8.500.000	8.169.944	0	0	0	0	0	0	0	0	8.500.000	8.169.944
424	Поправки и тековно одржување	7.695.000	7.623.892	0	0	0	0	0	0	0	0	7.695.000	7.623.892
425	Договорни услуги	481.093.000	480.888.067	0	0	0	0	0	0	0	0	481.093.000	480.888.067

Раздел Програма Подпрограма Категорија Ставка		Б У Џ Е Т 2023											
		Расходи на Основен буџет				Расходи од самофинансирачки активности		Расходи од заеми		Расходи од донации		Вкупно расходи	
		Планирано	Реализирано	Планирано	Реализирано	Планирано	Реализирано	Планирано	Реализирано	Планирано	Реализирано	Планирано	Реализирано
426	Други тековни расходи	11.614.000	11.586.753	0	0	0	0	0	0	0	0	11.614.000	11.586.753
<b>48</b>	<b>КАПИТАЛНИ РАСХОДИ</b>	<b>39.927.325</b>	<b>23.534.265</b>	<b>0</b>	<b>0</b>	<b>0</b>	<b>0</b>	<b>0</b>	<b>0</b>	<b>0</b>	<b>0</b>	<b>39.927.325</b>	<b>23.534.265</b>
480	Купување на опрема и машини	1.409.813	1.409.709	0	0	0	0	0	0	0	0	1.409.813	1.409.709
481	Градежни објекти	28.240.450	14.207.000	0	0	0	0	0	0	0	0	28.240.450	14.207.000
483	Купување на мебел	1.450.062	686.318	0	0	0	0	0	0	0	0	1.450.062	686.318
486	Купување на возила	8.827.000	7.231.238	0	0	0	0	0	0	0	0	8.827.000	7.231.238
<b>3</b>	<b>ИСЕЛЕНИШТВО</b>	<b>2.200.000</b>	<b>1.930.255</b>	<b>0</b>	<b>0</b>	<b>0</b>	<b>0</b>	<b>0</b>	<b>0</b>	<b>0</b>	<b>0</b>	<b>2.200.000</b>	<b>1.930.255</b>
<b>30</b>	<b>ИСЕЛЕНИШТВО</b>	<b>2.200.000</b>	<b>1.930.255</b>	<b>0</b>	<b>0</b>	<b>0</b>	<b>0</b>	<b>0</b>	<b>0</b>	<b>0</b>	<b>0</b>	<b>2.200.000</b>	<b>1.930.255</b>
<b>42</b>	<b>СТОКИ И УСЛУГИ</b>	<b>2.200.000</b>	<b>1.930.255</b>	<b>0</b>	<b>0</b>	<b>0</b>	<b>0</b>	<b>0</b>	<b>0</b>	<b>0</b>	<b>0</b>	<b>2.200.000</b>	<b>1.930.255</b>
420	Патни и дневни расходи	200.000	197.893	0	0	0	0	0	0	0	0	200.000	197.893
425	Договорни услуги	2.000.000	1.732.362	0	0	0	0	0	0	0	0	2.000.000	1.732.362
<b>4</b>	<b>ДИПЛОМАТСКА ЕДУКАЦИЈА И ЈАВНА ДИПЛОМАТИЈА</b>	<b>335.845.000</b>	<b>304.584.625</b>	<b>0</b>	<b>0</b>	<b>0</b>	<b>0</b>	<b>0</b>	<b>0</b>	<b>1.914.150</b>	<b>1.914.150</b>	<b>337.759.150</b>	<b>306.498.775</b>
<b>41</b>	<b>ЈАВНА ДИПЛОМАТИЈА</b>	<b>7.000.000</b>	<b>6.691.636</b>	<b>0</b>	<b>0</b>	<b>0</b>	<b>0</b>	<b>0</b>	<b>0</b>	<b>1.914.150</b>	<b>1.914.150</b>	<b>8.914.150</b>	<b>8.605.786</b>
<b>42</b>	<b>СТОКИ И УСЛУГИ</b>	<b>7.000.000</b>	<b>6.691.636</b>	<b>0</b>	<b>0</b>	<b>0</b>	<b>0</b>	<b>0</b>	<b>0</b>	<b>1.914.150</b>	<b>1.914.150</b>	<b>8.914.150</b>	<b>8.605.786</b>
420	Патни и дневни расходи	2.000.000	1.774.122	0	0	0	0	0	0	0	0	2.000.000	1.774.122
425	Договорни услуги	5.000.000	4.917.514	0	0	0	0	0	0	1.876.676	1.876.676	6.876.676	6.794.190
426	Други тековни расходи	0	0	0	0	0	0	0	0	37.474	37.474	37.474	37.474
<b>43</b>	<b>ДЕМАРКАЦИЈА И ОДРЖУВАЊЕ НА ГРАНИЦИТЕ НА РМ</b>	<b>500.000</b>	<b>0</b>	<b>0</b>	<b>0</b>	<b>0</b>	<b>0</b>	<b>0</b>	<b>0</b>	<b>0</b>	<b>0</b>	<b>500.000</b>	<b>0</b>
<b>42</b>	<b>СТОКИ И УСЛУГИ</b>	<b>500.000</b>	<b>0</b>	<b>0</b>	<b>0</b>	<b>0</b>	<b>0</b>	<b>0</b>	<b>0</b>	<b>0</b>	<b>0</b>	<b>500.000</b>	<b>0</b>
425	Договорни услуги	500.000	0	0	0	0	0	0	0	0	0	500.000	0
<b>44</b>	<b>ПРЕТСЕДАВАЊЕ НА РСМ СО ОБСЕ</b>	<b>328.345.000</b>	<b>297.892.989</b>	<b>0</b>	<b>0</b>	<b>0</b>	<b>0</b>	<b>0</b>	<b>0</b>	<b>0</b>	<b>0</b>	<b>328.345.000</b>	<b>297.892.989</b>
<b>40</b>	<b>ПЛАТИ И НАДОМЕСТОЦИ</b>	<b>26.544.000</b>	<b>25.849.404</b>	<b>0</b>	<b>0</b>	<b>0</b>	<b>0</b>	<b>0</b>	<b>0</b>	<b>0</b>	<b>0</b>	<b>26.544.000</b>	<b>25.849.404</b>
401	Основни плати	24.678.000	24.223.118	0	0	0	0	0	0	0	0	24.678.000	24.223.118
402	Придонеси за социјално осигурување	1.866.000	1.626.286	0	0	0	0	0	0	0	0	1.866.000	1.626.286
<b>42</b>	<b>СТОКИ И УСЛУГИ</b>	<b>301.170.000</b>	<b>271.412.585</b>	<b>0</b>	<b>0</b>	<b>0</b>	<b>0</b>	<b>0</b>	<b>0</b>	<b>0</b>	<b>0</b>	<b>301.170.000</b>	<b>271.412.585</b>
420	Патни и дневни расходи	14.694.000	14.684.939	0	0	0	0	0	0	0	0	14.694.000	14.684.939
421	Комунални услуги, греење, комуникација и транспорт	3.579.000	3.243.041	0	0	0	0	0	0	0	0	3.579.000	3.243.041
423	Материјали и ситен инвентар	447.000	408.783	0	0	0	0	0	0	0	0	447.000	408.783
424	Поправки и тековно одржување	372.000	309.875	0	0	0	0	0	0	0	0	372.000	309.875
425	Договорни услуги	271.173.000	243.439.685	0	0	0	0	0	0	0	0	271.173.000	243.439.685
426	Други тековни расходи	10.905.000	9.326.262	0	0	0	0	0	0	0	0	10.905.000	9.326.262
<b>48</b>	<b>КАПИТАЛНИ РАСХОДИ</b>	<b>631.000</b>	<b>631.000</b>	<b>0</b>	<b>0</b>	<b>0</b>	<b>0</b>	<b>0</b>	<b>0</b>	<b>0</b>	<b>0</b>	<b>631.000</b>	<b>631.000</b>
480	Купување на опрема и машини	631.000	631.000	0	0	0	0	0	0	0	0	631.000	631.000
<b>В</b>	<b>УНАПРЕДУВАЊЕ НА ОДБРАНАТА И БЕЗБЕДНОСТА</b>	<b>7.240.000</b>	<b>5.040.000</b>	<b>0</b>	<b>0</b>	<b>0</b>	<b>0</b>	<b>0</b>	<b>0</b>	<b>0</b>	<b>0</b>	<b>7.240.000</b>	<b>5.040.000</b>
<b>ВА</b>	<b>ИНТЕГРАЦИЈА ВО НАТО</b>	<b>7.240.000</b>	<b>5.040.000</b>	<b>0</b>	<b>0</b>	<b>0</b>	<b>0</b>	<b>0</b>	<b>0</b>	<b>0</b>	<b>0</b>	<b>7.240.000</b>	<b>5.040.000</b>
<b>42</b>	<b>СТОКИ И УСЛУГИ</b>	<b>5.640.000</b>	<b>3.440.000</b>	<b>0</b>	<b>0</b>	<b>0</b>	<b>0</b>	<b>0</b>	<b>0</b>	<b>0</b>	<b>0</b>	<b>5.640.000</b>	<b>3.440.000</b>
421	Комунални услуги, греење, комуникација и транспорт	1.240.000	1.240.000	0	0	0	0	0	0	0	0	1.240.000	1.240.000
424	Поправки и тековно одржување	4.400.000	2.200.000	0	0	0	0	0	0	0	0	4.400.000	2.200.000

Раздел Програма Подпрограма Категорија Ставка	О П И С	Б У Џ Е Т 2023											
		Расходи на Основен буџет				Расходи од самофинансирачки активности		Расходи од заеми		Расходи од донации		Вкупно расходи	
		Планирано	Реализирано	Планирано	Реализирано	Планирано	Реализирано	Планирано	Реализирано	Планирано	Реализирано	Планирано	Реализирано
48	<b>КАПИТАЛНИ РАСХОДИ</b>	<b>1.600.000</b>	<b>1.600.000</b>	<b>0</b>	<b>0</b>	<b>0</b>	<b>0</b>	<b>0</b>	<b>0</b>	<b>0</b>	<b>0</b>	<b>1.600.000</b>	<b>1.600.000</b>
480	Купување на опрема и машини	1.600.000	1.600.000	0	0	0	0	0	0	0	0	1.600.000	1.600.000

Раздел Програма Подпрограма Категорија Ставка	О П И С	Б У Џ Е Т 2023											
		Расходи на Основен буџет				Расходи од самофинансирачки активности		Расходи од заеми		Расходи од донации		Вкупно расходи	
		Планирано	Реализирано	Планирано	Реализирано	Планирано	Реализирано	Планирано	Реализирано	Планирано	Реализирано	Планирано	Реализирано
<b>09001</b>	<b>МИНИСТЕРСТВО ЗА ФИНАНСИИ</b>	<b>920.707.000</b>	<b>728.208.750</b>	<b>91.940.000</b>	<b>69.971.860</b>	<b>1.288.615</b>	<b>1.033.433</b>	<b>185.322.000</b>	<b>159.432.660</b>	<b>28.283.000</b>	<b>182.471</b>	<b>1.227.540.615</b>	<b>958.829.174</b>
<b>1</b>	<b>АДМИНИСТРАЦИЈА И ПОДДРШКА</b>	<b>342.729.345</b>	<b>214.397.092</b>	<b>1.000.000</b>	<b>531.029</b>	<b>900.000</b>	<b>677.246</b>	<b>0</b>	<b>0</b>	<b>0</b>	<b>0</b>	<b>344.629.345</b>	<b>215.605.367</b>
10	АДМИНИСТРАЦИЈА И ПОДДРШКА	342.729.345	214.397.092	1.000.000	531.029	900.000	677.246	0	0	0	0	344.629.345	215.605.367
<b>2</b>	<b>ЕКОНОМСКА ПОЛИТИКА И РАЗВОЈ</b>	<b>132.787.000</b>	<b>111.254.194</b>	<b>0</b>	<b>0</b>	<b>0</b>	<b>0</b>	<b>175.215.000</b>	<b>153.990.281</b>	<b>0</b>	<b>0</b>	<b>308.002.000</b>	<b>265.244.475</b>
20	МАКРОЕКОНОМСКИ ПОЛИТИКИ	10.581.000	9.806.915	0	0	0	0	0	0	0	0	10.581.000	9.806.915
21	ЕКОНОМСКИ ФИНАНСИСКИ ФОРУМ	11.706.000	4.855.008	0	0	0	0	0	0	0	0	11.706.000	4.855.008
22	АКАДЕМИЈА ЗА ЈАВНИ ФИНАНСИИ	500.000	0	0	0	0	0	0	0	0	0	500.000	0
23	РАЗВОЈНИ ПРОЕКТИ: ПРОЕКТ КУПИ КУЌА, КУПИ СТАН И ПРОЕКТ КУПИ КУЌА	110.000.000	96.592.271	0	0	0	0	0	0	0	0	110.000.000	96.592.271
2А	РАЗВОЈНИ ПРОЕКТИ: ФИНАНСИСКА ПОДДРШКА НА ОПШТИНИТЕ	0	0	0	0	0	0	175.215.000	153.990.281	0	0	175.215.000	153.990.281
<b>3</b>	<b>БУЏЕТ, ТРЕЗОР И ЈАВЕН ДОЛГ</b>	<b>82.734.359</b>	<b>72.998.066</b>	<b>0</b>	<b>0</b>	<b>0</b>	<b>0</b>	<b>10.107.000</b>	<b>5.442.379</b>	<b>28.100.000</b>	<b>0</b>	<b>120.941.359</b>	<b>78.440.445</b>
30	БУЏЕТ, ТРЕЗОР И ЈАВЕН ДОЛГ	82.734.359	72.998.066	0	0	0	0	10.107.000	5.442.379	28.100.000	0	120.941.359	78.440.445
<b>4</b>	<b>ДАНОЦИ И ЦАРИНА</b>	<b>24.644.000</b>	<b>22.860.837</b>	<b>0</b>	<b>0</b>	<b>0</b>	<b>0</b>	<b>0</b>	<b>0</b>	<b>0</b>	<b>0</b>	<b>24.644.000</b>	<b>22.860.837</b>
40	ДАНОЦИ И ЦАРИНА	24.644.000	22.860.837	0	0	0	0	0	0	0	0	24.644.000	22.860.837
<b>5</b>	<b>ФИНАНСИСКИ СИСТЕМ</b>	<b>18.613.000</b>	<b>16.422.260</b>	<b>0</b>	<b>0</b>	<b>388.615</b>	<b>356.187</b>	<b>0</b>	<b>0</b>	<b>0</b>	<b>0</b>	<b>19.001.615</b>	<b>16.778.447</b>
50	ФИНАНСИСКИ СИСТЕМ	15.713.000	14.849.901	0	0	0	0	0	0	0	0	15.713.000	14.849.901
51	СОВЕТ ЗА УНАПРЕДУВАЊЕ И НАДЗОР НАД СМЕТКОВОДСТВЕНАТА ПРОФЕСИЈА НА РСМ	2.900.000	1.572.359	0	0	388.615	356.187	0	0	0	0	3.288.615	1.928.546
<b>6</b>	<b>МЕЃУНАРОДНИ ФИНАНСИИ</b>	<b>118.031.000</b>	<b>104.629.367</b>	<b>0</b>	<b>0</b>	<b>0</b>	<b>0</b>	<b>0</b>	<b>0</b>	<b>0</b>	<b>0</b>	<b>118.031.000</b>	<b>104.629.367</b>
60	МЕЃУНАРОДНИ ФИНАНСИИ	118.031.000	104.629.367	0	0	0	0	0	0	0	0	118.031.000	104.629.367
<b>7</b>	<b>ВНАТРЕШНА ФИНАНСИСКА КОНТРОЛА И ФИНАНСИСКА ИНСПЕКЦИЈА ВО ЈАВНИОТ СЕКТОР</b>	<b>15.080.000</b>	<b>13.755.399</b>	<b>0</b>	<b>0</b>	<b>0</b>	<b>0</b>	<b>0</b>	<b>0</b>	<b>0</b>	<b>0</b>	<b>15.080.000</b>	<b>13.755.399</b>
70	ВНАТРЕШНА ФИНАНСИСКА КОНТРОЛА И ФИНАНСИСКА ИНСПЕКЦИЈА ВО ЈАВНИОТ СЕКТОР	15.080.000	13.755.399	0	0	0	0	0	0	0	0	15.080.000	13.755.399
<b>8</b>	<b>УПРАВУВАЊЕ СО ДРЖАВНИ СРЕДСТВА</b>	<b>144.454.000</b>	<b>137.725.843</b>	<b>0</b>	<b>0</b>	<b>0</b>	<b>0</b>	<b>0</b>	<b>0</b>	<b>0</b>	<b>0</b>	<b>144.454.000</b>	<b>137.725.843</b>
80	УПРАВУВАЊЕ СО ДРЖАВНИ СРЕДСТВА	144.454.000	137.725.843	0	0	0	0	0	0	0	0	144.454.000	137.725.843
<b>9</b>	<b>ОРГАНИ ВО СОСТАВ (АГЕНЦИИ)</b>	<b>41.634.296</b>	<b>34.165.692</b>	<b>90.940.000</b>	<b>69.440.831</b>	<b>0</b>	<b>0</b>	<b>0</b>	<b>0</b>	<b>183.000</b>	<b>182.471</b>	<b>132.757.296</b>	<b>103.788.994</b>
90	БИРО ЗА ЈАВНИ НАБАВКИ	0	0	90.940.000	69.440.831	0	0	0	0	0	0	90.940.000	69.440.831
91	УПРАВА ЗА ФИНАНСИСКО РАЗУЗНАВАЊЕ	41.634.296	34.165.692	0	0	0	0	0	0	183.000	182.471	41.817.296	34.348.163

Раздел Програма Подпрограма Категорија Ставка	О П И С	Б У Џ Е Т 2023											
		Расходи на Основен буџет				Расходи од самофинансирачки активности		Расходи од заеми		Расходи од донации		Вкупно расходи	
		Планирано	Реализирано	Планирано	Реализирано	Планирано	Реализирано	Планирано	Реализирано	Планирано	Реализирано	Планирано	Реализирано

РАСХОДИ													
<b>40</b>	<b>ПЛАТИ И НАДОМЕСТОЦИ</b>	<b>437.400.000</b>	<b>425.487.990</b>	<b>32.540.000</b>	<b>27.081.900</b>	<b>0</b>	<b>0</b>	<b>0</b>	<b>0</b>	<b>0</b>	<b>0</b>	<b>469.940.000</b>	<b>452.569.890</b>
401	Основни плати	306.307.000	301.391.020	23.750.000	19.272.390	0	0	0	0	0	0	330.057.000	320.663.410
402	Придонеси за социјално осигурување	122.771.000	118.036.970	8.390.000	7.479.510	0	0	0	0	0	0	131.161.000	125.516.480
404	Надоместоци	8.322.000	6.060.000	400.000	330.000	0	0	0	0	0	0	8.722.000	6.390.000
<b>42</b>	<b>СТОКИ И УСЛУГИ</b>	<b>305.905.000</b>	<b>191.178.918</b>	<b>34.107.406</b>	<b>24.708.021</b>	<b>1.288.615</b>	<b>1.033.433</b>	<b>45.533.000</b>	<b>30.647.734</b>	<b>7.600.000</b>	<b>0</b>	<b>394.434.021</b>	<b>247.568.106</b>
420	Патни и дневни расходи	16.110.000	12.428.598	1.200.000	616.366	0	0	316.000	117.089	0	0	17.626.000	13.162.053
421	Комунални услуги, греење, комуникација и транспорт	61.350.000	36.444.686	1.157.531	735.441	0	0	300.000	126.176	0	0	62.807.531	37.306.303
423	Материјали и ситен инвентар	14.109.000	5.921.078	1.221.406	560.467	900.000	677.246	285.000	106.532	0	0	16.515.406	7.265.323
424	Поправки и тековно одржување	50.672.000	20.851.712	16.074.086	14.019.274	0	0	300.000	32.925	0	0	67.046.086	34.903.911
425	Договорни услуги	105.064.000	78.618.623	7.453.861	3.681.065	385.000	356.187	20.602.000	10.110.925	7.600.000	0	141.104.861	92.766.800
426	Други тековни расходи	30.600.000	13.923.701	7.000.522	5.095.408	3.615	0	3.168.000	456.919	0	0	40.772.137	19.476.028
427	Привремени вработувања	28.000.000	22.990.520	0	0	0	0	20.562.000	19.697.168	0	0	48.562.000	42.687.688
<b>46</b>	<b>СУБВЕНЦИИ И ТРАНСФЕРИ</b>	<b>116.150.672</b>	<b>101.057.100</b>	<b>722.594</b>	<b>572.581</b>	<b>0</b>	<b>0</b>	<b>0</b>	<b>0</b>	<b>0</b>	<b>0</b>	<b>116.873.266</b>	<b>101.629.681</b>
464	Разни трансфери	115.547.282	100.453.710	300.000	149.987	0	0	0	0	0	0	115.847.282	100.603.697
465	Исплата по извршни исправи	603.390	603.390	422.594	422.594	0	0	0	0	0	0	1.025.984	1.025.984
<b>48</b>	<b>КАПИТАЛНИ РАСХОДИ</b>	<b>61.251.328</b>	<b>10.484.742</b>	<b>24.570.000</b>	<b>17.609.358</b>	<b>0</b>	<b>0</b>	<b>139.789.000</b>	<b>128.784.926</b>	<b>20.683.000</b>	<b>182.471</b>	<b>246.293.328</b>	<b>157.061.497</b>
480	Купување на опрема и машини	25.000.032	2.649.043	2.500.000	882.876	0	0	3.124.000	923.512	20.683.000	182.471	51.307.032	4.637.902
482	Други градежни објекти	0	0	0	0	0	0	60.000.000	56.849.119	0	0	60.000.000	56.849.119
483	Купување на мебел	589.296	398.577	2.070.000	60.880	0	0	0	0	0	0	2.659.296	459.457
485	Вложувања и нефинансиски средства	35.662.000	7.437.122	20.000.000	16.665.602	0	0	45.665.000	42.128.300	0	0	101.327.000	66.231.024
488	Капитални дотации до ЕЛС	0	0	0	0	0	0	31.000.000	28.883.995	0	0	31.000.000	28.883.995

<b>1</b>	<b>АДМИНИСТРАЦИЈА И ПОДДРШКА</b>	<b>342.729.345</b>	<b>214.397.092</b>	<b>1.000.000</b>	<b>531.029</b>	<b>900.000</b>	<b>677.246</b>	<b>0</b>	<b>0</b>	<b>0</b>	<b>0</b>	<b>344.629.345</b>	<b>215.605.367</b>
<b>10</b>	<b>АДМИНИСТРАЦИЈА И ПОДДРШКА</b>	<b>342.729.345</b>	<b>214.397.092</b>	<b>1.000.000</b>	<b>531.029</b>	<b>900.000</b>	<b>677.246</b>	<b>0</b>	<b>0</b>	<b>0</b>	<b>0</b>	<b>344.629.345</b>	<b>215.605.367</b>
<b>40</b>	<b>ПЛАТИ И НАДОМЕСТОЦИ</b>	<b>92.392.000</b>	<b>88.795.143</b>	<b>0</b>	<b>0</b>	<b>0</b>	<b>0</b>	<b>0</b>	<b>0</b>	<b>0</b>	<b>0</b>	<b>92.392.000</b>	<b>88.795.143</b>
401	Основни плати	60.821.000	59.963.739	0	0	0	0	0	0	0	0	60.821.000	59.963.739
402	Придонеси за социјално осигурување	23.559.000	23.071.404	0	0	0	0	0	0	0	0	23.559.000	23.071.404
404	Надоместоци	8.012.000	5.760.000	0	0	0	0	0	0	0	0	8.012.000	5.760.000
<b>42</b>	<b>СТОКИ И УСЛУГИ</b>	<b>193.336.641</b>	<b>114.577.888</b>	<b>623.818</b>	<b>154.847</b>	<b>900.000</b>	<b>677.246</b>	<b>0</b>	<b>0</b>	<b>0</b>	<b>0</b>	<b>194.860.459</b>	<b>115.409.981</b>
420	Патни и дневни расходи	8.000.000	6.596.237	0	0	0	0	0	0	0	0	8.000.000	6.596.237
421	Комунални услуги, греење, комуникација и транспорт	57.800.000	34.385.731	257.531	61.515	0	0	0	0	0	0	58.057.531	34.447.246
423	Материјали и ситен инвентар	13.509.000	5.568.694	67.818	0	900.000	677.246	0	0	0	0	14.476.818	6.245.940
424	Поправки и тековно одржување	33.000.000	17.290.376	74.086	0	0	0	0	0	0	0	33.074.086	17.290.376
425	Договорни услуги	45.027.641	23.534.361	153.861	93.332	0	0	0	0	0	0	45.181.502	23.627.693
426	Други тековни расходи	8.000.000	4.211.969	70.522	0	0	0	0	0	0	0	8.070.522	4.211.969
427	Привремени вработувања	28.000.000	22.990.520	0	0	0	0	0	0	0	0	28.000.000	22.990.520

Раздел Програма Подпрограма Категорија Ставка		Б У Џ Е Т 2023											
		Расходи на Основен буџет				Расходи од самофинансирачки активности		Расходи од заеми		Расходи од донации		Вкупно расходи	
		Планирано	Реализирано	Планирано	Реализирано	Планирано	Реализирано	Планирано	Реализирано	Планирано	Реализирано	Планирано	Реализирано
46	<b>СУБВЕНЦИИ И ТРАНСФЕРИ</b>	<b>6.000.672</b>	<b>4.365.796</b>	<b>376.182</b>	<b>376.182</b>	<b>0</b>	<b>0</b>	<b>0</b>	<b>0</b>	<b>0</b>	<b>0</b>	<b>6.376.854</b>	<b>4.741.978</b>
464	Разни трансфери	5.397.282	3.762.406	0	0	0	0	0	0	0	0	5.397.282	3.762.406
465	Исплата по извршни исправи	603.390	603.390	376.182	376.182	0	0	0	0	0	0	979.572	979.572
48	<b>КАПИТАЛНИ РАСХОДИ</b>	<b>51.000.032</b>	<b>6.658.265</b>	<b>0</b>	<b>0</b>	<b>0</b>	<b>0</b>	<b>0</b>	<b>0</b>	<b>0</b>	<b>0</b>	<b>51.000.032</b>	<b>6.658.265</b>
480	Купување на опрема и машини	23.000.032	1.566.185	0	0	0	0	0	0	0	0	23.000.032	1.566.185
485	Вложувања и нефинансиски средства	28.000.000	5.092.080	0	0	0	0	0	0	0	0	28.000.000	5.092.080
2	<b>ЕКОНОМСКА ПОЛИТИКА И РАЗВОЈ</b>	<b>132.787.000</b>	<b>111.254.194</b>	<b>0</b>	<b>0</b>	<b>0</b>	<b>0</b>	<b>175.215.000</b>	<b>153.990.281</b>	<b>0</b>	<b>0</b>	<b>308.002.000</b>	<b>265.244.475</b>
20	<b>МАКРОЕКОНОМСКИ ПОЛИТИКИ</b>	<b>10.581.000</b>	<b>9.806.915</b>	<b>0</b>	<b>0</b>	<b>0</b>	<b>0</b>	<b>0</b>	<b>0</b>	<b>0</b>	<b>0</b>	<b>10.581.000</b>	<b>9.806.915</b>
40	<b>ПЛАТИ И НАДОМЕСТОЦИ</b>	<b>9.931.000</b>	<b>9.478.402</b>	<b>0</b>	<b>0</b>	<b>0</b>	<b>0</b>	<b>0</b>	<b>0</b>	<b>0</b>	<b>0</b>	<b>9.931.000</b>	<b>9.478.402</b>
401	Основни плати	7.206.000	6.873.282	0	0	0	0	0	0	0	0	7.206.000	6.873.282
402	Придонеси за социјално осигурување	2.725.000	2.605.120	0	0	0	0	0	0	0	0	2.725.000	2.605.120
42	<b>СТОКИ И УСЛУГИ</b>	<b>650.000</b>	<b>328.513</b>	<b>0</b>	<b>0</b>	<b>0</b>	<b>0</b>	<b>0</b>	<b>0</b>	<b>0</b>	<b>0</b>	<b>650.000</b>	<b>328.513</b>
420	Патни и дневни расходи	500.000	328.513	0	0	0	0	0	0	0	0	500.000	328.513
424	Поправки и тековно одржување	150.000	0	0	0	0	0	0	0	0	0	150.000	0
21	<b>ЕКОНОМСКИ ФИНАНСИСКИ ФОРУМ</b>	<b>11.706.000</b>	<b>4.855.008</b>	<b>0</b>	<b>0</b>	<b>0</b>	<b>0</b>	<b>0</b>	<b>0</b>	<b>0</b>	<b>0</b>	<b>11.706.000</b>	<b>4.855.008</b>
42	<b>СТОКИ И УСЛУГИ</b>	<b>11.706.000</b>	<b>4.855.008</b>	<b>0</b>	<b>0</b>	<b>0</b>	<b>0</b>	<b>0</b>	<b>0</b>	<b>0</b>	<b>0</b>	<b>11.706.000</b>	<b>4.855.008</b>
425	Договорни услуги	4.956.000	1.056.336	0	0	0	0	0	0	0	0	4.956.000	1.056.336
426	Други тековни расходи	6.750.000	3.798.672	0	0	0	0	0	0	0	0	6.750.000	3.798.672
22	<b>АКАДЕМИЈА ЗА ЈАВНИ ФИНАНСИИ</b>	<b>500.000</b>	<b>0</b>	<b>0</b>	<b>0</b>	<b>0</b>	<b>0</b>	<b>0</b>	<b>0</b>	<b>0</b>	<b>0</b>	<b>500.000</b>	<b>0</b>
42	<b>СТОКИ И УСЛУГИ</b>	<b>500.000</b>	<b>0</b>	<b>0</b>	<b>0</b>	<b>0</b>	<b>0</b>	<b>0</b>	<b>0</b>	<b>0</b>	<b>0</b>	<b>500.000</b>	<b>0</b>
426	Други тековни расходи	500.000	0	0	0	0	0	0	0	0	0	500.000	0
23	<b>РАЗВОЈНИ ПРОЕКТИ: ПРОЕКТ КУПИ КУЌА, КУПИ СТАН И ПРОЕКТ КУПИ КУЌА</b>	<b>110.000.000</b>	<b>96.592.271</b>	<b>0</b>	<b>0</b>	<b>0</b>	<b>0</b>	<b>0</b>	<b>0</b>	<b>0</b>	<b>0</b>	<b>110.000.000</b>	<b>96.592.271</b>
46	<b>СУБВЕНЦИИ И ТРАНСФЕРИ</b>	<b>110.000.000</b>	<b>96.592.271</b>	<b>0</b>	<b>0</b>	<b>0</b>	<b>0</b>	<b>0</b>	<b>0</b>	<b>0</b>	<b>0</b>	<b>110.000.000</b>	<b>96.592.271</b>
464	Разни трансфери	110.000.000	96.592.271	0	0	0	0	0	0	0	0	110.000.000	96.592.271
2A	<b>РАЗВОЈНИ ПРОЕКТИ: ФИНАНСИСКА ПОДДРШКА НА ОПШТИНИТЕ</b>	<b>0</b>	<b>0</b>	<b>0</b>	<b>0</b>	<b>0</b>	<b>0</b>	<b>175.215.000</b>	<b>153.990.281</b>	<b>0</b>	<b>0</b>	<b>175.215.000</b>	<b>153.990.281</b>
42	<b>СТОКИ И УСЛУГИ</b>	<b>0</b>	<b>0</b>	<b>0</b>	<b>0</b>	<b>0</b>	<b>0</b>	<b>38.550.000</b>	<b>26.416.867</b>	<b>0</b>	<b>0</b>	<b>38.550.000</b>	<b>26.416.867</b>
420	Патни и дневни расходи	0	0	0	0	0	0	250.000	61.673	0	0	250.000	61.673
421	Комунални услуги, греење, комуникација и транспорт	0	0	0	0	0	0	300.000	126.176	0	0	300.000	126.176
423	Материјали и ситен инвентар	0	0	0	0	0	0	200.000	82.253	0	0	200.000	82.253
424	Поправки и тековно одржување	0	0	0	0	0	0	300.000	32.925	0	0	300.000	32.925
425	Договорни услуги	0	0	0	0	0	0	18.000.000	10.109.125	0	0	18.000.000	10.109.125
426	Други тековни расходи	0	0	0	0	0	0	3.000.000	319.809	0	0	3.000.000	319.809
427	Привремени вработувања	0	0	0	0	0	0	16.500.000	15.684.906	0	0	16.500.000	15.684.906
48	<b>КАПИТАЛНИ РАСХОДИ</b>	<b>0</b>	<b>0</b>	<b>0</b>	<b>0</b>	<b>0</b>	<b>0</b>	<b>136.665.000</b>	<b>127.573.414</b>	<b>0</b>	<b>0</b>	<b>136.665.000</b>	<b>127.573.414</b>
480	Купување на опрема и машини	0	0	0	0	0	0	1.000.000	0	0	0	1.000.000	0
482	Други градежни објекти	0	0	0	0	0	0	60.000.000	56.849.119	0	0	60.000.000	56.849.119
485	Вложувања и нефинансиски средства	0	0	0	0	0	0	44.665.000	41.840.300	0	0	44.665.000	41.840.300
488	Капитални дотации до ЕЛС	0	0	0	0	0	0	31.000.000	28.883.995	0	0	31.000.000	28.883.995
3	<b>БУЏЕТ, ТРЕЗОР И ЈАВЕН ДОЛГ</b>	<b>82.734.359</b>	<b>72.998.066</b>	<b>0</b>	<b>0</b>	<b>0</b>	<b>0</b>	<b>10.107.000</b>	<b>5.442.379</b>	<b>28.100.000</b>	<b>0</b>	<b>120.941.359</b>	<b>78.440.445</b>

Раздел Програма Подпрограма Категорија Ставка		Б У Џ Е Т 2023											
		Расходи на Основен буџет				Расходи од самофинансирачки активности		Расходи од заеми		Расходи од донации		Вкупно расходи	
		Планирано	Реализирано	Планирано	Реализирано	Планирано	Реализирано	Планирано	Реализирано	Планирано	Реализирано	Планирано	Реализирано
<b>30</b>	<b>БУЏЕТ, ТРЕЗОР И ЈАВЕН ДОЛГ</b>	<b>82.734.359</b>	<b>72.998.066</b>	<b>0</b>	<b>0</b>	<b>0</b>	<b>0</b>	<b>10.107.000</b>	<b>5.442.379</b>	<b>28.100.000</b>	<b>0</b>	<b>120.941.359</b>	<b>78.440.445</b>
<b>40</b>	<b>ПЛАТИ И НАДОМЕСТОЦИ</b>	<b>71.391.000</b>	<b>70.730.466</b>	<b>0</b>	<b>0</b>	<b>0</b>	<b>0</b>	<b>0</b>	<b>0</b>	<b>0</b>	<b>0</b>	<b>71.391.000</b>	<b>70.730.466</b>
401	Основни плати	51.569.000	50.942.255	0	0	0	0	0	0	0	0	51.569.000	50.942.255
402	Придонеси за социјално осигурување	19.822.000	19.788.211	0	0	0	0	0	0	0	0	19.822.000	19.788.211
<b>42</b>	<b>СТОКИ И УСЛУГИ</b>	<b>11.343.359</b>	<b>2.267.600</b>	<b>0</b>	<b>0</b>	<b>0</b>	<b>0</b>	<b>6.983.000</b>	<b>4.230.867</b>	<b>7.600.000</b>	<b>0</b>	<b>25.926.359</b>	<b>6.498.467</b>
420	Патни и дневни расходи	1.000.000	903.348	0	0	0	0	66.000	55.416	0	0	1.066.000	958.764
421	Комунални услуги, греење, комуникација и транспорт	450.000	128.862	0	0	0	0	0	0	0	0	450.000	128.862
423	Материјали и ситен инвентар	0	0	0	0	0	0	85.000	24.279	0	0	85.000	24.279
424	Поправки и тековно одржување	9.888.000	1.230.031	0	0	0	0	0	0	0	0	9.888.000	1.230.031
425	Договорни услуги	5.359	5.359	0	0	0	0	2.602.000	1.800	7.600.000	0	10.207.359	7.159
426	Други тековни расходи	0	0	0	0	0	0	168.000	137.110	0	0	168.000	137.110
427	Привремени вработувања	0	0	0	0	0	0	4.062.000	4.012.262	0	0	4.062.000	4.012.262
<b>48</b>	<b>КАПИТАЛНИ РАСХОДИ</b>	<b>0</b>	<b>0</b>	<b>0</b>	<b>0</b>	<b>0</b>	<b>0</b>	<b>3.124.000</b>	<b>1.211.512</b>	<b>20.500.000</b>	<b>0</b>	<b>23.624.000</b>	<b>1.211.512</b>
480	Купување на опрема и машини	0	0	0	0	0	0	2.124.000	923.512	20.500.000	0	22.624.000	923.512
485	Вложувања и нефинансиски средства	0	0	0	0	0	0	1.000.000	288.000	0	0	1.000.000	288.000
<b>4</b>	<b>ДАНОЦИ И ЦАРИНА</b>	<b>24.644.000</b>	<b>22.860.837</b>	<b>0</b>	<b>0</b>	<b>0</b>	<b>0</b>	<b>0</b>	<b>0</b>	<b>0</b>	<b>0</b>	<b>24.644.000</b>	<b>22.860.837</b>
<b>40</b>	<b>ДАНОЦИ И ЦАРИНА</b>	<b>24.644.000</b>	<b>22.860.837</b>	<b>0</b>	<b>0</b>	<b>0</b>	<b>0</b>	<b>0</b>	<b>0</b>	<b>0</b>	<b>0</b>	<b>24.644.000</b>	<b>22.860.837</b>
<b>40</b>	<b>ПЛАТИ И НАДОМЕСТОЦИ</b>	<b>20.329.000</b>	<b>19.477.267</b>	<b>0</b>	<b>0</b>	<b>0</b>	<b>0</b>	<b>0</b>	<b>0</b>	<b>0</b>	<b>0</b>	<b>20.329.000</b>	<b>19.477.267</b>
401	Основни плати	14.455.000	14.015.428	0	0	0	0	0	0	0	0	14.455.000	14.015.428
402	Придонеси за социјално осигурување	5.874.000	5.461.839	0	0	0	0	0	0	0	0	5.874.000	5.461.839
<b>42</b>	<b>СТОКИ И УСЛУГИ</b>	<b>4.315.000</b>	<b>3.383.570</b>	<b>0</b>	<b>0</b>	<b>0</b>	<b>0</b>	<b>0</b>	<b>0</b>	<b>0</b>	<b>0</b>	<b>4.315.000</b>	<b>3.383.570</b>
420	Патни и дневни расходи	800.000	672.352	0	0	0	0	0	0	0	0	800.000	672.352
425	Договорни услуги	15.000	9.774	0	0	0	0	0	0	0	0	15.000	9.774
426	Други тековни расходи	3.500.000	2.701.444	0	0	0	0	0	0	0	0	3.500.000	2.701.444
<b>5</b>	<b>ФИНАНСИСКИ СИСТЕМ</b>	<b>18.613.000</b>	<b>16.422.260</b>	<b>0</b>	<b>0</b>	<b>388.615</b>	<b>356.187</b>	<b>0</b>	<b>0</b>	<b>0</b>	<b>0</b>	<b>19.001.615</b>	<b>16.778.447</b>
<b>50</b>	<b>ФИНАНСИСКИ СИСТЕМ</b>	<b>15.713.000</b>	<b>14.849.901</b>	<b>0</b>	<b>0</b>	<b>0</b>	<b>0</b>	<b>0</b>	<b>0</b>	<b>0</b>	<b>0</b>	<b>15.713.000</b>	<b>14.849.901</b>
<b>40</b>	<b>ПЛАТИ И НАДОМЕСТОЦИ</b>	<b>13.873.000</b>	<b>13.396.171</b>	<b>0</b>	<b>0</b>	<b>0</b>	<b>0</b>	<b>0</b>	<b>0</b>	<b>0</b>	<b>0</b>	<b>13.873.000</b>	<b>13.396.171</b>
401	Основни плати	9.853.000	9.653.740	0	0	0	0	0	0	0	0	9.853.000	9.653.740
402	Придонеси за социјално осигурување	4.020.000	3.742.431	0	0	0	0	0	0	0	0	4.020.000	3.742.431
<b>42</b>	<b>СТОКИ И УСЛУГИ</b>	<b>1.840.000</b>	<b>1.453.730</b>	<b>0</b>	<b>0</b>	<b>0</b>	<b>0</b>	<b>0</b>	<b>0</b>	<b>0</b>	<b>0</b>	<b>1.840.000</b>	<b>1.453.730</b>
420	Патни и дневни расходи	1.500.000	1.448.593	0	0	0	0	0	0	0	0	1.500.000	1.448.593
425	Договорни услуги	10.000	5.137	0	0	0	0	0	0	0	0	10.000	5.137
426	Други тековни расходи	330.000	0	0	0	0	0	0	0	0	0	330.000	0
<b>51</b>	<b>СОВЕТ ЗА УНАПРЕДУВАЊЕ И НАДЗОР НАД СМЕТКОВОДСТВЕНАТА ПРОФЕСИЈА НА РСМ</b>	<b>2.900.000</b>	<b>1.572.359</b>	<b>0</b>	<b>0</b>	<b>388.615</b>	<b>356.187</b>	<b>0</b>	<b>0</b>	<b>0</b>	<b>0</b>	<b>3.288.615</b>	<b>1.928.546</b>
<b>40</b>	<b>ПЛАТИ И НАДОМЕСТОЦИ</b>	<b>450.000</b>	<b>0</b>	<b>0</b>	<b>0</b>	<b>0</b>	<b>0</b>	<b>0</b>	<b>0</b>	<b>0</b>	<b>0</b>	<b>450.000</b>	<b>0</b>
401	Основни плати	126.000	0	0	0	0	0	0	0	0	0	126.000	0
402	Придонеси за социјално осигурување	324.000	0	0	0	0	0	0	0	0	0	324.000	0
<b>42</b>	<b>СТОКИ И УСЛУГИ</b>	<b>2.450.000</b>	<b>1.572.359</b>	<b>0</b>	<b>0</b>	<b>388.615</b>	<b>356.187</b>	<b>0</b>	<b>0</b>	<b>0</b>	<b>0</b>	<b>2.838.615</b>	<b>1.928.546</b>
420	Патни и дневни расходи	460.000	0	0	0	0	0	0	0	0	0	460.000	0

Раздел Програма Подпрограма Категорија Ставка		Б У Џ Е Т 2023											
		Расходи на Основен буџет				Расходи од самофинансирачки активности		Расходи од заеми		Расходи од донации		Вкупно расходи	
		Планирано	Реализирано	Планирано	Реализирано	Планирано	Реализирано	Планирано	Реализирано	Планирано	Реализирано	Планирано	Реализирано
421	Комунални услуги, греење, комуникација и транспорт	100.000	0	0	0	0	0	0	0	0	0	100.000	0
423	Материјали и ситен инвентар	100.000	47.145	0	0	0	0	0	0	0	0	100.000	47.145
425	Договорни услуги	1.750.000	1.521.159	0	0	385.000	356.187	0	0	0	0	2.135.000	1.877.346
426	Други тековни расходи	40.000	4.055	0	0	3.615	0	0	0	0	0	43.615	4.055
<b>6</b>	<b>МЕЃУНАРОДНИ ФИНАНСИИ</b>	<b>118.031.000</b>	<b>104.629.367</b>	<b>0</b>	<b>0</b>	<b>0</b>	<b>0</b>	<b>0</b>	<b>0</b>	<b>0</b>	<b>0</b>	<b>118.031.000</b>	<b>104.629.367</b>
<b>60</b>	<b>МЕЃУНАРОДНИ ФИНАНСИИ</b>	<b>118.031.000</b>	<b>104.629.367</b>	<b>0</b>	<b>0</b>	<b>0</b>	<b>0</b>	<b>0</b>	<b>0</b>	<b>0</b>	<b>0</b>	<b>118.031.000</b>	<b>104.629.367</b>
<b>40</b>	<b>ПЛАТИ И НАДОМЕСТОЦИ</b>	<b>48.184.000</b>	<b>47.796.336</b>	<b>0</b>	<b>0</b>	<b>0</b>	<b>0</b>	<b>0</b>	<b>0</b>	<b>0</b>	<b>0</b>	<b>48.184.000</b>	<b>47.796.336</b>
401	Основни плати	34.542.000	34.407.637	0	0	0	0	0	0	0	0	34.542.000	34.407.637
402	Придонеси за социјално осигурување	13.642.000	13.388.699	0	0	0	0	0	0	0	0	13.642.000	13.388.699
<b>42</b>	<b>СТОКИ И УСЛУГИ</b>	<b>68.212.000</b>	<b>56.833.031</b>	<b>0</b>	<b>0</b>	<b>0</b>	<b>0</b>	<b>0</b>	<b>0</b>	<b>0</b>	<b>0</b>	<b>68.212.000</b>	<b>56.833.031</b>
420	Патни и дневни расходи	1.500.000	1.238.097	0	0	0	0	0	0	0	0	1.500.000	1.238.097
424	Поправки и тековно одржување	3.912.000	530.882	0	0	0	0	0	0	0	0	3.912.000	530.882
425	Договорни услуги	52.300.000	52.234.018	0	0	0	0	0	0	0	0	52.300.000	52.234.018
426	Други тековни расходи	10.500.000	2.830.034	0	0	0	0	0	0	0	0	10.500.000	2.830.034
<b>48</b>	<b>КАПИТАЛНИ РАСХОДИ</b>	<b>1.635.000</b>	<b>0</b>	<b>0</b>	<b>0</b>	<b>0</b>	<b>0</b>	<b>0</b>	<b>0</b>	<b>0</b>	<b>0</b>	<b>1.635.000</b>	<b>0</b>
485	Вложувања и нефинансиски средства	1.635.000	0	0	0	0	0	0	0	0	0	1.635.000	0
<b>7</b>	<b>ВНАТРЕШНА ФИНАНСИСКА КОНТРОЛА И ФИНАНСИСКА ИНСПЕКЦИЈА ВО ЈАВНИОТ СЕКТОР</b>	<b>15.080.000</b>	<b>13.755.399</b>	<b>0</b>	<b>0</b>	<b>0</b>	<b>0</b>	<b>0</b>	<b>0</b>	<b>0</b>	<b>0</b>	<b>15.080.000</b>	<b>13.755.399</b>
<b>70</b>	<b>ВНАТРЕШНА ФИНАНСИСКА КОНТРОЛА И ФИНАНСИСКА ИНСПЕКЦИЈА ВО ЈАВНИОТ СЕКТОР</b>	<b>15.080.000</b>	<b>13.755.399</b>	<b>0</b>	<b>0</b>	<b>0</b>	<b>0</b>	<b>0</b>	<b>0</b>	<b>0</b>	<b>0</b>	<b>15.080.000</b>	<b>13.755.399</b>
<b>40</b>	<b>ПЛАТИ И НАДОМЕСТОЦИ</b>	<b>14.200.000</b>	<b>13.588.072</b>	<b>0</b>	<b>0</b>	<b>0</b>	<b>0</b>	<b>0</b>	<b>0</b>	<b>0</b>	<b>0</b>	<b>14.200.000</b>	<b>13.588.072</b>
401	Основни плати	10.100.000	9.793.239	0	0	0	0	0	0	0	0	10.100.000	9.793.239
402	Придонеси за социјално осигурување	4.100.000	3.794.833	0	0	0	0	0	0	0	0	4.100.000	3.794.833
<b>42</b>	<b>СТОКИ И УСЛУГИ</b>	<b>880.000</b>	<b>167.327</b>	<b>0</b>	<b>0</b>	<b>0</b>	<b>0</b>	<b>0</b>	<b>0</b>	<b>0</b>	<b>0</b>	<b>880.000</b>	<b>167.327</b>
420	Патни и дневни расходи	500.000	167.327	0	0	0	0	0	0	0	0	500.000	167.327
426	Други тековни расходи	380.000	0	0	0	0	0	0	0	0	0	380.000	0
<b>8</b>	<b>УПРАВУВАЊЕ СО ДРЖАВНИ СРЕДСТВА</b>	<b>144.454.000</b>	<b>137.725.843</b>	<b>0</b>	<b>0</b>	<b>0</b>	<b>0</b>	<b>0</b>	<b>0</b>	<b>0</b>	<b>0</b>	<b>144.454.000</b>	<b>137.725.843</b>
<b>80</b>	<b>УПРАВУВАЊЕ СО ДРЖАВНИ СРЕДСТВА</b>	<b>144.454.000</b>	<b>137.725.843</b>	<b>0</b>	<b>0</b>	<b>0</b>	<b>0</b>	<b>0</b>	<b>0</b>	<b>0</b>	<b>0</b>	<b>144.454.000</b>	<b>137.725.843</b>
<b>40</b>	<b>ПЛАТИ И НАДОМЕСТОЦИ</b>	<b>139.305.000</b>	<b>136.074.220</b>	<b>0</b>	<b>0</b>	<b>0</b>	<b>0</b>	<b>0</b>	<b>0</b>	<b>0</b>	<b>0</b>	<b>139.305.000</b>	<b>136.074.220</b>
401	Основни плати	99.000.000	97.920.719	0	0	0	0	0	0	0	0	99.000.000	97.920.719
402	Придонеси за социјално осигурување	40.305.000	38.153.501	0	0	0	0	0	0	0	0	40.305.000	38.153.501
<b>42</b>	<b>СТОКИ И УСЛУГИ</b>	<b>4.122.000</b>	<b>1.651.623</b>	<b>0</b>	<b>0</b>	<b>0</b>	<b>0</b>	<b>0</b>	<b>0</b>	<b>0</b>	<b>0</b>	<b>4.122.000</b>	<b>1.651.623</b>
421	Комунални услуги, греење, комуникација и транспорт	1.000.000	382.533	0	0	0	0	0	0	0	0	1.000.000	382.533
424	Поправки и тековно одржување	3.022.000	1.269.090	0	0	0	0	0	0	0	0	3.022.000	1.269.090
426	Други тековни расходи	100.000	0	0	0	0	0	0	0	0	0	100.000	0
<b>48</b>	<b>КАПИТАЛНИ РАСХОДИ</b>	<b>1.027.000</b>	<b>0</b>	<b>0</b>	<b>0</b>	<b>0</b>	<b>0</b>	<b>0</b>	<b>0</b>	<b>0</b>	<b>0</b>	<b>1.027.000</b>	<b>0</b>
485	Вложувања и нефинансиски средства	1.027.000	0	0	0	0	0	0	0	0	0	1.027.000	0
<b>9</b>	<b>ОРГАНИ ВО СОСТАВ (АГЕНЦИИ)</b>	<b>41.634.296</b>	<b>34.165.692</b>	<b>90.940.000</b>	<b>69.440.831</b>	<b>0</b>	<b>0</b>	<b>0</b>	<b>0</b>	<b>183.000</b>	<b>182.471</b>	<b>132.757.296</b>	<b>103.788.994</b>
<b>90</b>	<b>БИРО ЗА ЈАВНИ НАБАВКИ</b>	<b>0</b>	<b>0</b>	<b>90.940.000</b>	<b>69.440.831</b>	<b>0</b>	<b>0</b>	<b>0</b>	<b>0</b>	<b>0</b>	<b>0</b>	<b>90.940.000</b>	<b>69.440.831</b>



Раздел Програма Подпрограма Категорија Ставка		Б У Џ Е Т 2023											
		Расходи на Основен буџет				Расходи од самофинансирачки активности		Расходи од заеми		Расходи од донации		Вкупно расходи	
		Планирано	Реализирано	Планирано	Реализирано	Планирано	Реализирано	Планирано	Реализирано	Планирано	Реализирано	Планирано	Реализирано
<b>40</b>	<b>ПЛАТИ И НАДОМЕСТОЦИ</b>	<b>0</b>	<b>0</b>	<b>32.540.000</b>	<b>27.081.900</b>	<b>0</b>	<b>0</b>	<b>0</b>	<b>0</b>	<b>0</b>	<b>0</b>	<b>32.540.000</b>	<b>27.081.900</b>
401	Основни плати	0	0	23.750.000	19.272.390	0	0	0	0	0	0	23.750.000	19.272.390
402	Придонеси за социјално осигурување	0	0	8.390.000	7.479.510	0	0	0	0	0	0	8.390.000	7.479.510
404	Надоместоци	0	0	400.000	330.000	0	0	0	0	0	0	400.000	330.000
<b>42</b>	<b>СТОКИ И УСЛУГИ</b>	<b>0</b>	<b>0</b>	<b>33.483.588</b>	<b>24.553.174</b>	<b>0</b>	<b>0</b>	<b>0</b>	<b>0</b>	<b>0</b>	<b>0</b>	<b>33.483.588</b>	<b>24.553.174</b>
420	Патни и дневни расходи	0	0	1.200.000	616.366	0	0	0	0	0	0	1.200.000	616.366
421	Комунални услуги, греење, комуникација и транспорт	0	0	900.000	673.926	0	0	0	0	0	0	900.000	673.926
423	Материјали и ситен инвентар	0	0	1.153.588	560.467	0	0	0	0	0	0	1.153.588	560.467
424	Поправки и тековно одржување	0	0	16.000.000	14.019.274	0	0	0	0	0	0	16.000.000	14.019.274
425	Договорни услуги	0	0	7.300.000	3.587.733	0	0	0	0	0	0	7.300.000	3.587.733
426	Други тековни расходи	0	0	6.930.000	5.095.408	0	0	0	0	0	0	6.930.000	5.095.408
<b>46</b>	<b>СУБВЕНЦИИ И ТРАНСФЕРИ</b>	<b>0</b>	<b>0</b>	<b>346.412</b>	<b>196.399</b>	<b>0</b>	<b>0</b>	<b>0</b>	<b>0</b>	<b>0</b>	<b>0</b>	<b>346.412</b>	<b>196.399</b>
464	Разни трансфери	0	0	300.000	149.987	0	0	0	0	0	0	300.000	149.987
465	Исплата по извршни исправи	0	0	46.412	46.412	0	0	0	0	0	0	46.412	46.412
<b>48</b>	<b>КАПИТАЛНИ РАСХОДИ</b>	<b>0</b>	<b>0</b>	<b>24.570.000</b>	<b>17.609.358</b>	<b>0</b>	<b>0</b>	<b>0</b>	<b>0</b>	<b>0</b>	<b>0</b>	<b>24.570.000</b>	<b>17.609.358</b>
480	Купување на опрема и машини	0	0	2.500.000	882.876	0	0	0	0	0	0	2.500.000	882.876
483	Купување на мебел	0	0	2.070.000	60.880	0	0	0	0	0	0	2.070.000	60.880
485	Вложувања и нефинансиски средства	0	0	20.000.000	16.665.602	0	0	0	0	0	0	20.000.000	16.665.602
<b>91</b>	<b>УПРАВА ЗА ФИНАНСИСКО РАЗУЗНАВАЊЕ</b>	<b>41.634.296</b>	<b>34.165.692</b>	<b>0</b>	<b>0</b>	<b>0</b>	<b>0</b>	<b>0</b>	<b>0</b>	<b>183.000</b>	<b>182.471</b>	<b>41.817.296</b>	<b>34.348.163</b>
<b>40</b>	<b>ПЛАТИ И НАДОМЕСТОЦИ</b>	<b>27.345.000</b>	<b>26.151.913</b>	<b>0</b>	<b>0</b>	<b>0</b>	<b>0</b>	<b>0</b>	<b>0</b>	<b>0</b>	<b>0</b>	<b>27.345.000</b>	<b>26.151.913</b>
401	Основни плати	18.635.000	17.820.981	0	0	0	0	0	0	0	0	18.635.000	17.820.981
402	Придонеси за социјално осигурување	8.400.000	8.030.932	0	0	0	0	0	0	0	0	8.400.000	8.030.932
404	Надоместоци	310.000	300.000	0	0	0	0	0	0	0	0	310.000	300.000
<b>42</b>	<b>СТОКИ И УСЛУГИ</b>	<b>6.550.000</b>	<b>4.088.269</b>	<b>0</b>	<b>0</b>	<b>0</b>	<b>0</b>	<b>0</b>	<b>0</b>	<b>0</b>	<b>0</b>	<b>6.550.000</b>	<b>4.088.269</b>
420	Патни и дневни расходи	1.850.000	1.074.131	0	0	0	0	0	0	0	0	1.850.000	1.074.131
421	Комунални услуги, греење, комуникација и транспорт	2.000.000	1.547.560	0	0	0	0	0	0	0	0	2.000.000	1.547.560
423	Материјали и ситен инвентар	500.000	305.239	0	0	0	0	0	0	0	0	500.000	305.239
424	Поправки и тековно одржување	700.000	531.333	0	0	0	0	0	0	0	0	700.000	531.333
425	Договорни услуги	1.000.000	252.479	0	0	0	0	0	0	0	0	1.000.000	252.479
426	Други тековни расходи	500.000	377.527	0	0	0	0	0	0	0	0	500.000	377.527
<b>46</b>	<b>СУБВЕНЦИИ И ТРАНСФЕРИ</b>	<b>150.000</b>	<b>99.033</b>	<b>0</b>	<b>0</b>	<b>0</b>	<b>0</b>	<b>0</b>	<b>0</b>	<b>0</b>	<b>0</b>	<b>150.000</b>	<b>99.033</b>
464	Разни трансфери	150.000	99.033	0	0	0	0	0	0	0	0	150.000	99.033
<b>48</b>	<b>КАПИТАЛНИ РАСХОДИ</b>	<b>7.589.296</b>	<b>3.826.477</b>	<b>0</b>	<b>0</b>	<b>0</b>	<b>0</b>	<b>0</b>	<b>0</b>	<b>183.000</b>	<b>182.471</b>	<b>7.772.296</b>	<b>4.008.948</b>
480	Купување на опрема и машини	2.000.000	1.082.858	0	0	0	0	0	0	183.000	182.471	2.183.000	1.265.329
483	Купување на мебел	589.296	398.577	0	0	0	0	0	0	0	0	589.296	398.577
485	Вложувања и нефинансиски средства	5.000.000	2.345.042	0	0	0	0	0	0	0	0	5.000.000	2.345.042

Раздел Програма Подпрограма Категорија Ставка	О П И С	Б У Џ Е Т 2023											
		Расходи на Основен буџет				Расходи од самофинансирачки активности		Расходи од заеми		Расходи од донации		Вкупно расходи	
		Планирано	Реализирано	Планирано	Реализирано	Планирано	Реализирано	Планирано	Реализирано	Планирано	Реализирано	Планирано	Реализирано
<b>09002</b>	<b>МИНИСТЕРСТВО ЗА ФИНАНСИИ - ФУНКЦИИ НА ДРЖАВАТА</b>	<b>73.533.091.000</b>	<b>64.628.224.855</b>	<b>0</b>	<b>0</b>	<b>0</b>	<b>0</b>	<b>0</b>	<b>0</b>	<b>2.402.652.000</b>	<b>1.229.718.346</b>	<b>75.935.743.000</b>	<b>65.857.943.201</b>
<b>2</b>	<b>ФУНКЦИИ</b>	<b>69.268.169.000</b>	<b>60.376.642.905</b>	<b>0</b>	<b>0</b>	<b>0</b>	<b>0</b>	<b>0</b>	<b>0</b>	<b>0</b>	<b>0</b>	<b>69.268.169.000</b>	<b>60.376.642.905</b>
20	ФУНКЦИИ	69.158.169.000	60.298.846.512	0	0	0	0	0	0	0	0	69.158.169.000	60.298.846.512
21	РЕЗЕРВИ	110.000.000	77.796.393	0	0	0	0	0	0	0	0	110.000.000	77.796.393
<b>A</b>	<b>ДЕЦЕНТРАЛИЗАЦИЈА</b>	<b>3.562.000.000</b>	<b>3.562.000.000</b>	<b>0</b>	<b>0</b>	<b>0</b>	<b>0</b>	<b>0</b>	<b>0</b>	<b>0</b>	<b>0</b>	<b>3.562.000.000</b>	<b>3.562.000.000</b>
A0	ДЕЦЕНТРАЛИЗАЦИЈА	3.562.000.000	3.562.000.000	0	0	0	0	0	0	0	0	3.562.000.000	3.562.000.000
<b>M</b>	<b>ИНТЕГРАЦИЈА ВО ЕУ</b>	<b>102.922.000</b>	<b>89.581.950</b>	<b>0</b>	<b>0</b>	<b>0</b>	<b>0</b>	<b>0</b>	<b>0</b>	<b>2.402.652.000</b>	<b>1.229.718.346</b>	<b>2.505.574.000</b>	<b>1.319.300.296</b>
MВ	РЕГИОНАЛЕН РАЗВОЈ	2.000.000	1.618.419	0	0	0	0	0	0	0	0	2.000.000	1.618.419
MД	РУРАЛЕН РАЗВОЈ	0	0	0	0	0	0	0	0	805.091.404	616.383.788	805.091.404	616.383.788
ME	ИНСТРУМЕНТ ЗА ПРЕТПРИСТАПНА ПОМОШ - ИПА	100.922.000	87.963.531	0	0	0	0	0	0	1.597.560.596	613.334.558	1.698.482.596	701.298.089
<b>П</b>	<b>МЕРКИ ЗА СПРАВУВАЊЕ СО COVID-19 КРИЗАТА И ДРУГИ АНТИКРИЗНИ МЕРКИ</b>	<b>600.000.000</b>	<b>600.000.000</b>	<b>0</b>	<b>0</b>	<b>0</b>	<b>0</b>	<b>0</b>	<b>0</b>	<b>0</b>	<b>0</b>	<b>600.000.000</b>	<b>600.000.000</b>
П1	МЕРКИ ЗА СПРАВУВАЊЕ СО COVID-19 КРИЗАТА И ДРУГИ АНТИКРИЗНИ МЕРКИ	600.000.000	600.000.000	0	0	0	0	0	0	0	0	600.000.000	600.000.000
<b>РАСХОДИ</b>													
<b>41</b>	<b>РЕЗЕРВИ И НЕДЕФИНИРАНИ РАСХОДИ</b>	<b>110.000.000</b>	<b>77.796.393</b>	<b>0</b>	<b>0</b>	<b>0</b>	<b>0</b>	<b>0</b>	<b>0</b>	<b>0</b>	<b>0</b>	<b>110.000.000</b>	<b>77.796.393</b>
412	Постојана резерва (непредвидливи расходи)	80.000.000	56.717.854	0	0	0	0	0	0	0	0	80.000.000	56.717.854
413	Тековни резерви (разновидни расходи)	30.000.000	21.078.539	0	0	0	0	0	0	0	0	30.000.000	21.078.539
<b>42</b>	<b>СТОКИ И УСЛУГИ</b>	<b>206.650.000</b>	<b>184.796.476</b>	<b>0</b>	<b>0</b>	<b>0</b>	<b>0</b>	<b>0</b>	<b>0</b>	<b>319.157.464</b>	<b>157.863.990</b>	<b>525.807.464</b>	<b>342.660.466</b>
425	Договорни услуги	13.650.000	10.366.016	0	0	0	0	0	0	319.157.464	157.863.990	332.807.464	168.230.006
426	Други тековни расходи	193.000.000	174.430.460	0	0	0	0	0	0	0	0	193.000.000	174.430.460
<b>44</b>	<b>ТЕКОВНИ ТРАНСФЕРИ ДО ЕДИНИЦИТЕ НА ЛОКАЛНАТА САМОУПРАВА</b>	<b>3.562.000.000</b>	<b>3.562.000.000</b>	<b>0</b>	<b>0</b>	<b>0</b>	<b>0</b>	<b>0</b>	<b>0</b>	<b>0</b>	<b>0</b>	<b>3.562.000.000</b>	<b>3.562.000.000</b>
441	Дотации од ДДВ	3.562.000.000	3.562.000.000	0	0	0	0	0	0	0	0	3.562.000.000	3.562.000.000
<b>45</b>	<b>КАМАТНИ ПЛАЌАЊА</b>	<b>13.106.147.000</b>	<b>12.930.035.507</b>	<b>0</b>	<b>0</b>	<b>0</b>	<b>0</b>	<b>0</b>	<b>0</b>	<b>0</b>	<b>0</b>	<b>13.106.147.000</b>	<b>12.930.035.507</b>
451	Каматни плаќања кон нерезиденти кредитори	8.824.147.000	8.748.615.848	0	0	0	0	0	0	0	0	8.824.147.000	8.748.615.848
452	Каматни плаќања кон домашни кредитори	4.282.000.000	4.181.419.659	0	0	0	0	0	0	0	0	4.282.000.000	4.181.419.659
<b>46</b>	<b>СУБВЕНЦИИ И ТРАНСФЕРИ</b>	<b>1.024.053.564</b>	<b>989.760.706</b>	<b>0</b>	<b>0</b>	<b>0</b>	<b>0</b>	<b>0</b>	<b>0</b>	<b>137.567.000</b>	<b>106.014.472</b>	<b>1.161.620.564</b>	<b>1.095.775.178</b>
464	Разни трансфери	194.053.564	167.714.554	0	0	0	0	0	0	137.567.000	106.014.472	331.620.564	273.729.026
465	Исплата по извршни исправи	830.000.000	822.046.152	0	0	0	0	0	0	0	0	830.000.000	822.046.152
<b>48</b>	<b>КАПИТАЛНИ РАСХОДИ</b>	<b>3.419.873.436</b>	<b>3.402.997.321</b>	<b>0</b>	<b>0</b>	<b>0</b>	<b>0</b>	<b>0</b>	<b>0</b>	<b>1.945.927.536</b>	<b>965.839.884</b>	<b>5.365.800.972</b>	<b>4.368.837.205</b>
480	Купување на опрема и машини	15.516.436	14.532.013	0	0	0	0	0	0	37.797.580	22.037.644	53.314.016	36.569.657
482	Други градежни објекти	73.941.000	63.890.635	0	0	0	0	0	0	1.107.472.000	331.062.636	1.181.413.000	394.953.271

Раздел	Програма Подпрограма Категорија Ставка	О П И С	Б У Џ Е Т 2023											
			Расходи на Основен буџет				Расходи од самофинансирачки активности		Расходи од заеми		Расходи од донации		Вкупно расходи	
			Планирано	Реализирано	Планирано	Реализирано	Планирано	Реализирано	Планирано	Реализирано	Планирано	Реализирано	Планирано	Реализирано
485		Вложувања и нефинансиски средства	3.330.416.000	3.324.574.673	0	0	0	0	0	0	0	0	3.330.416.000	3.324.574.673
489		Капитални субвенции за претпријатија и невладини организации	0	0	0	0	0	0	0	800.657.956	612.739.604	800.657.956	612.739.604	
<b>49</b>		<b>ОТПЛАТА НА ГЛАВНИНА</b>	<b>52.104.367.000</b>	<b>43.480.838.452</b>	<b>0</b>	<b>0</b>	<b>0</b>	<b>0</b>	<b>0</b>	<b>0</b>	<b>0</b>	<b>0</b>	<b>52.104.367.000</b>	<b>43.480.838.452</b>
491		Отплата на главнина до нерезидентни кредитори	36.440.867.000	36.007.365.285	0	0	0	0	0	0	0	0	36.440.867.000	36.007.365.285
492		Отплата на главнина кон домашни институции	15.663.500.000	7.473.473.167	0	0	0	0	0	0	0	0	15.663.500.000	7.473.473.167
<b>2</b>		<b>ФУНКЦИИ</b>	<b>69.268.169.000</b>	<b>60.376.642.905</b>	<b>0</b>	<b>0</b>	<b>0</b>	<b>0</b>	<b>0</b>	<b>0</b>	<b>0</b>	<b>0</b>	<b>69.268.169.000</b>	<b>60.376.642.905</b>
<b>20</b>		<b>ФУНКЦИИ</b>	<b>69.158.169.000</b>	<b>60.298.846.512</b>	<b>0</b>	<b>0</b>	<b>0</b>	<b>0</b>	<b>0</b>	<b>0</b>	<b>0</b>	<b>0</b>	<b>69.158.169.000</b>	<b>60.298.846.512</b>
<b>42</b>		<b>СТОКИ И УСЛУГИ</b>	<b>193.000.000</b>	<b>174.430.460</b>	<b>0</b>	<b>0</b>	<b>0</b>	<b>0</b>	<b>0</b>	<b>0</b>	<b>0</b>	<b>0</b>	<b>193.000.000</b>	<b>174.430.460</b>
426		Други тековни расходи	193.000.000	174.430.460	0	0	0	0	0	0	0	0	193.000.000	174.430.460
<b>45</b>		<b>КАМАТНИ ПЛАЌАЊА</b>	<b>13.106.147.000</b>	<b>12.930.035.507</b>	<b>0</b>	<b>0</b>	<b>0</b>	<b>0</b>	<b>0</b>	<b>0</b>	<b>0</b>	<b>0</b>	<b>13.106.147.000</b>	<b>12.930.035.507</b>
451		Каматни плаќања кон нерезиденти кредитори	8.824.147.000	8.748.615.848	0	0	0	0	0	0	0	0	8.824.147.000	8.748.615.848
452		Каматни плаќања кон домашни кредитори	4.282.000.000	4.181.419.659	0	0	0	0	0	0	0	0	4.282.000.000	4.181.419.659
<b>46</b>		<b>СУБВЕНЦИИ И ТРАНСФЕРИ</b>	<b>1.011.637.564</b>	<b>977.345.490</b>	<b>0</b>	<b>0</b>	<b>0</b>	<b>0</b>	<b>0</b>	<b>0</b>	<b>0</b>	<b>0</b>	<b>1.011.637.564</b>	<b>977.345.490</b>
464		Разни трансфери	181.637.564	155.299.338	0	0	0	0	0	0	0	0	181.637.564	155.299.338
465		Исплата по извршни исправи	830.000.000	822.046.152	0	0	0	0	0	0	0	0	830.000.000	822.046.152
<b>48</b>		<b>КАПИТАЛНИ РАСХОДИ</b>	<b>2.743.017.436</b>	<b>2.736.196.603</b>	<b>0</b>	<b>0</b>	<b>0</b>	<b>0</b>	<b>0</b>	<b>0</b>	<b>0</b>	<b>0</b>	<b>2.743.017.436</b>	<b>2.736.196.603</b>
480		Купување на опрема и машини	12.601.436	11.621.930	0	0	0	0	0	0	0	0	12.601.436	11.621.930
485		Вложувања и нефинансиски средства	2.730.416.000	2.724.574.673	0	0	0	0	0	0	0	0	2.730.416.000	2.724.574.673
<b>49</b>		<b>ОТПЛАТА НА ГЛАВНИНА</b>	<b>52.104.367.000</b>	<b>43.480.838.452</b>	<b>0</b>	<b>0</b>	<b>0</b>	<b>0</b>	<b>0</b>	<b>0</b>	<b>0</b>	<b>0</b>	<b>52.104.367.000</b>	<b>43.480.838.452</b>
491		Отплата на главнина до нерезидентни кредитори	36.440.867.000	36.007.365.285	0	0	0	0	0	0	0	0	36.440.867.000	36.007.365.285
492		Отплата на главнина кон домашни институции	15.663.500.000	7.473.473.167	0	0	0	0	0	0	0	0	15.663.500.000	7.473.473.167
<b>21</b>		<b>РЕЗЕРВИ</b>	<b>110.000.000</b>	<b>77.796.393</b>	<b>0</b>	<b>0</b>	<b>0</b>	<b>0</b>	<b>0</b>	<b>0</b>	<b>0</b>	<b>0</b>	<b>110.000.000</b>	<b>77.796.393</b>
<b>41</b>		<b>РЕЗЕРВИ И НЕДЕФИНИРАНИ РАСХОДИ</b>	<b>110.000.000</b>	<b>77.796.393</b>	<b>0</b>	<b>0</b>	<b>0</b>	<b>0</b>	<b>0</b>	<b>0</b>	<b>0</b>	<b>0</b>	<b>110.000.000</b>	<b>77.796.393</b>
412		Постојана резерва (непредвидливи расходи)	80.000.000	56.717.854	0	0	0	0	0	0	0	0	80.000.000	56.717.854
413		Тековни резерви (разновидни расходи)	30.000.000	21.078.539	0	0	0	0	0	0	0	0	30.000.000	21.078.539
<b>A</b>		<b>ДЕЦЕНТРАЛИЗАЦИЈА</b>	<b>3.562.000.000</b>	<b>3.562.000.000</b>	<b>0</b>	<b>0</b>	<b>0</b>	<b>0</b>	<b>0</b>	<b>0</b>	<b>0</b>	<b>0</b>	<b>3.562.000.000</b>	<b>3.562.000.000</b>
<b>A0</b>		<b>ДЕЦЕНТРАЛИЗАЦИЈА</b>	<b>3.562.000.000</b>	<b>3.562.000.000</b>	<b>0</b>	<b>0</b>	<b>0</b>	<b>0</b>	<b>0</b>	<b>0</b>	<b>0</b>	<b>0</b>	<b>3.562.000.000</b>	<b>3.562.000.000</b>
<b>44</b>		<b>ТЕКОВНИ ТРАНСФЕРИ ДО ЕДИНИЦИТЕ НА ЛОКАЛНАТА САМОУПРАВА</b>	<b>3.562.000.000</b>	<b>3.562.000.000</b>	<b>0</b>	<b>0</b>	<b>0</b>	<b>0</b>	<b>0</b>	<b>0</b>	<b>0</b>	<b>0</b>	<b>3.562.000.000</b>	<b>3.562.000.000</b>
441		Дотации од ДДВ	3.562.000.000	3.562.000.000	0	0	0	0	0	0	0	0	3.562.000.000	3.562.000.000
<b>M</b>		<b>ИНТЕГРАЦИЈА ВО ЕУ</b>	<b>102.922.000</b>	<b>89.581.950</b>	<b>0</b>	<b>0</b>	<b>0</b>	<b>0</b>	<b>0</b>	<b>2.402.652.000</b>	<b>1.229.718.346</b>	<b>2.505.574.000</b>	<b>1.319.300.296</b>	
<b>MВ</b>		<b>РЕГИОНАЛЕН РАЗВОЈ</b>	<b>2.000.000</b>	<b>1.618.419</b>	<b>0</b>	<b>0</b>	<b>0</b>	<b>0</b>	<b>0</b>	<b>0</b>	<b>0</b>	<b>0</b>	<b>2.000.000</b>	<b>1.618.419</b>
<b>48</b>		<b>КАПИТАЛНИ РАСХОДИ</b>	<b>2.000.000</b>	<b>1.618.419</b>	<b>0</b>	<b>0</b>	<b>0</b>	<b>0</b>	<b>0</b>	<b>0</b>	<b>0</b>	<b>0</b>	<b>2.000.000</b>	<b>1.618.419</b>
482		Други градежни објекти	2.000.000	1.618.419	0	0	0	0	0	0	0	0	2.000.000	1.618.419
<b>MД</b>		<b>РУРАЛЕН РАЗВОЈ</b>	<b>0</b>	<b>0</b>	<b>0</b>	<b>0</b>	<b>0</b>	<b>0</b>	<b>0</b>	<b>805.091.404</b>	<b>616.383.788</b>	<b>805.091.404</b>	<b>616.383.788</b>	
<b>42</b>		<b>СТОКИ И УСЛУГИ</b>	<b>0</b>	<b>0</b>	<b>0</b>	<b>0</b>	<b>0</b>	<b>0</b>	<b>0</b>	<b>4.433.448</b>	<b>3.644.184</b>	<b>4.433.448</b>	<b>3.644.184</b>	
425		Договорни услуги	0	0	0	0	0	0	0	4.433.448	3.644.184	4.433.448	3.644.184	
<b>48</b>		<b>КАПИТАЛНИ РАСХОДИ</b>	<b>0</b>	<b>0</b>	<b>0</b>	<b>0</b>	<b>0</b>	<b>0</b>	<b>0</b>	<b>800.657.956</b>	<b>612.739.604</b>	<b>800.657.956</b>	<b>612.739.604</b>	

Раздел Програма Подпрограма Категорија Ставка		О П И С		Б У Џ Е Т 2023											
				Расходи на Основен буџет				Расходи од самофинансирачки активности		Расходи од заеми		Расходи од донации		Вкупно расходи	
				Планирано	Реализирано	Планирано	Реализирано	Планирано	Реализирано	Планирано	Реализирано	Планирано	Реализирано	Планирано	Реализирано
489		Капитални субвенции за претпријатија и невладини организации	0	0	0	0	0	0	0	0	800.657.956	612.739.604	800.657.956	612.739.604	
<b>ME</b>		<b>ИНСТРУМЕНТ ЗА ПРЕТПРИСТАПНА ПОМОШ - ИПА</b>	<b>100.922.000</b>	<b>87.963.531</b>	<b>0</b>	<b>0</b>	<b>0</b>	<b>0</b>	<b>0</b>	<b>0</b>	<b>1.597.560.596</b>	<b>613.334.558</b>	<b>1.698.482.596</b>	<b>701.298.089</b>	
<b>42</b>		<b>СТОКИ И УСЛУГИ</b>	<b>13.650.000</b>	<b>10.366.016</b>	<b>0</b>	<b>0</b>	<b>0</b>	<b>0</b>	<b>0</b>	<b>0</b>	<b>314.724.016</b>	<b>154.219.806</b>	<b>328.374.016</b>	<b>164.585.822</b>	
425		Договорни услуги	13.650.000	10.366.016	0	0	0	0	0	0	314.724.016	154.219.806	328.374.016	164.585.822	
<b>46</b>		<b>СУБВЕНЦИИ И ТРАНСФЕРИ</b>	<b>12.416.000</b>	<b>12.415.216</b>	<b>0</b>	<b>0</b>	<b>0</b>	<b>0</b>	<b>0</b>	<b>0</b>	<b>137.567.000</b>	<b>106.014.472</b>	<b>149.983.000</b>	<b>118.429.688</b>	
464		Разни трансфери	12.416.000	12.415.216	0	0	0	0	0	0	137.567.000	106.014.472	149.983.000	118.429.688	
<b>48</b>		<b>КАПИТАЛНИ РАСХОДИ</b>	<b>74.856.000</b>	<b>65.182.299</b>	<b>0</b>	<b>0</b>	<b>0</b>	<b>0</b>	<b>0</b>	<b>0</b>	<b>1.145.269.580</b>	<b>353.100.280</b>	<b>1.220.125.580</b>	<b>418.282.579</b>	
480		Купување на опрема и машини	2.915.000	2.910.083	0	0	0	0	0	0	37.797.580	22.037.644	40.712.580	24.947.727	
482		Други градежни објекти	71.941.000	62.272.216	0	0	0	0	0	0	1.107.472.000	331.062.636	1.179.413.000	393.334.852	
<b>П</b>		<b>МЕРКИ ЗА СПРАВУВАЊЕ СО COVID-19 КРИЗАТА И ДРУГИ АНТИКРИЗНИ МЕРКИ</b>	<b>600.000.000</b>	<b>600.000.000</b>	<b>0</b>	<b>0</b>	<b>0</b>	<b>0</b>	<b>0</b>	<b>0</b>	<b>0</b>	<b>0</b>	<b>600.000.000</b>	<b>600.000.000</b>	
<b>П1</b>		<b>МЕРКИ ЗА СПРАВУВАЊЕ СО COVID-19 КРИЗАТА И ДРУГИ АНТИКРИЗНИ МЕРКИ</b>	<b>600.000.000</b>	<b>600.000.000</b>	<b>0</b>	<b>0</b>	<b>0</b>	<b>0</b>	<b>0</b>	<b>0</b>	<b>0</b>	<b>0</b>	<b>600.000.000</b>	<b>600.000.000</b>	
<b>48</b>		<b>КАПИТАЛНИ РАСХОДИ</b>	<b>600.000.000</b>	<b>600.000.000</b>	<b>0</b>	<b>0</b>	<b>0</b>	<b>0</b>	<b>0</b>	<b>0</b>	<b>0</b>	<b>0</b>	<b>600.000.000</b>	<b>600.000.000</b>	
485		Вложувања и нефинансиски средства	600.000.000	600.000.000	0	0	0	0	0	0	0	0	600.000.000	600.000.000	

Раздел Програма Подпрограма Категорија Ставка	О П И С	Б У Џ Е Т 2023											
		Расходи на Основен буџет				Расходи од самофинансирачки активности		Расходи од заеми		Расходи од донации		Вкупно расходи	
		Планирано	Реализирано	Планирано	Реализирано	Планирано	Реализирано	Планирано	Реализирано	Планирано	Реализирано	Планирано	Реализирано

<b>09003</b>	<b>ЦАРИНСКА УПРАВА НА РЕПУБЛИКА СЕВЕРНА МАКЕДОНИЈА</b>	<b>1.099.335.000</b>	<b>1.093.228.191</b>	<b>104.680.000</b>	<b>79.297.731</b>	<b>110.575.000</b>	<b>57.009.562</b>	<b>0</b>	<b>0</b>	<b>7.946.000</b>	<b>3.422.058</b>	<b>1.322.536.000</b>	<b>1.232.957.542</b>
--------------	--	----------------------	----------------------	--------------------	-------------------	--------------------	-------------------	----------	----------	------------------	------------------	----------------------	----------------------

<b>2</b>	<b>ЦАРИНСКА УПРАВА</b>	<b>1.099.335.000</b>	<b>1.093.228.191</b>	<b>104.680.000</b>	<b>79.297.731</b>	<b>110.575.000</b>	<b>57.009.562</b>	<b>0</b>	<b>0</b>	<b>0</b>	<b>0</b>	<b>1.314.590.000</b>	<b>1.229.535.484</b>
20	ЦАРИНСКА УПРАВА	1.075.285.000	1.069.178.191	104.680.000	79.297.731	110.575.000	57.009.562	0	0	0	0	1.290.540.000	1.205.485.484
22	УНАПРЕДУВАЊЕ НА КАПАЦИТЕТИТЕ НА КОНТРОЛА ВРЗ ПРИМЕНА НА ЗАКОНИТЕ	24.050.000	24.050.000	0	0	0	0	0	0	0	0	24.050.000	24.050.000
<b>M</b>	<b>ИНТЕГРАЦИЈА ВО ЕУ</b>	<b>0</b>	<b>0</b>	<b>0</b>	<b>0</b>	<b>0</b>	<b>0</b>	<b>0</b>	<b>0</b>	<b>7.946.000</b>	<b>3.422.058</b>	<b>7.946.000</b>	<b>3.422.058</b>
MA	ПОМОШ ПРИ ТРАНЗИЦИЈА И ИНСТИТУЦИОНАЛНА НАДГРАДБА	0	0	0	0	0	0	0	0	2.700.000	282.027	2.700.000	282.027
MB	ПРЕКУГРАНИЧНА СОРАБОТКА	0	0	0	0	0	0	0	0	5.246.000	3.140.031	5.246.000	3.140.031

РАСХОДИ														
<b>40</b>	<b>ПЛАТИ И НАДОМЕСТОЦИ</b>	<b>928.448.000</b>	<b>922.944.116</b>	<b>0</b>	<b>0</b>	<b>0</b>	<b>0</b>	<b>0</b>	<b>0</b>	<b>0</b>	<b>0</b>	<b>0</b>	<b>928.448.000</b>	<b>922.944.116</b>
401	Основни плати	644.487.000	640.364.696	0	0	0	0	0	0	0	0	0	644.487.000	640.364.696
402	Придонеси за социјално осигурување	271.951.000	270.599.420	0	0	0	0	0	0	0	0	0	271.951.000	270.599.420
404	Надоместоци	12.010.000	11.980.000	0	0	0	0	0	0	0	0	0	12.010.000	11.980.000
<b>42</b>	<b>СТОКИ И УСЛУГИ</b>	<b>117.045.000</b>	<b>116.602.191</b>	<b>94.180.000</b>	<b>73.057.891</b>	<b>80.120.000</b>	<b>50.421.229</b>	<b>0</b>	<b>0</b>	<b>4.246.000</b>	<b>552.058</b>	<b>295.591.000</b>	<b>240.633.369</b>	
420	Патни и дневни расходи	2.100.000	2.087.820	2.500.000	2.500.000	1.000.000	999.425	0	0	2.700.000	299.982	8.300.000	5.887.227	
421	Комунални услуги, греење, комуникација и транспорт	80.000.000	79.993.587	32.000.000	20.032.287	6.000.000	746.932	0	0	0	0	118.000.000	100.772.806	
423	Материјали и ситен инвентар	7.945.000	7.521.158	620.000	495.220	1.000.000	70.588	0	0	0	0	9.565.000	8.086.966	
424	Поправки и тековно одржување	12.000.000	11.999.849	4.730.000	4.500.824	49.405.000	40.080.903	0	0	0	0	66.135.000	56.581.576	
425	Договорни услуги	15.000.000	14.999.777	49.250.000	41.823.065	13.120.000	2.154.778	0	0	1.546.000	252.076	78.916.000	59.229.696	
426	Други тековни расходи	0	0	5.080.000	3.706.495	7.595.000	6.368.603	0	0	0	0	12.675.000	10.075.098	
427	Привремени вработувања	0	0	0	0	2.000.000	0	0	0	0	0	2.000.000	0	
<b>46</b>	<b>СУБВЕНЦИИ И ТРАНСФЕРИ</b>	<b>11.700.000</b>	<b>11.698.605</b>	<b>6.500.000</b>	<b>6.239.840</b>	<b>9.700.000</b>	<b>5.050.480</b>	<b>0</b>	<b>0</b>	<b>0</b>	<b>0</b>	<b>27.900.000</b>	<b>22.988.925</b>	
464	Разни трансфери	11.700.000	11.698.605	6.378.098	6.117.938	9.700.000	5.050.480	0	0	0	0	27.778.098	22.867.023	
465	Исплата по извршни исправи	0	0	121.902	121.902	0	0	0	0	0	0	121.902	121.902	
<b>48</b>	<b>КАПИТАЛНИ РАСХОДИ</b>	<b>42.142.000</b>	<b>41.983.279</b>	<b>4.000.000</b>	<b>0</b>	<b>20.755.000</b>	<b>1.537.853</b>	<b>0</b>	<b>0</b>	<b>3.700.000</b>	<b>2.870.000</b>	<b>70.597.000</b>	<b>46.391.132</b>	
480	Купување на опрема и машини	6.457.000	6.429.599	0	0	5.705.000	643.298	0	0	3.700.000	2.870.000	15.862.000	9.942.897	
481	Градежни објекти	3.481.000	3.481.000	0	0	3.300.000	29.757	0	0	0	0	6.781.000	3.510.757	
482	Други градежни објекти	1.430.000	1.298.680	0	0	0	0	0	0	0	0	1.430.000	1.298.680	
485	Вложувања и нефинансиски средства	30.774.000	30.774.000	4.000.000	0	11.750.000	864.798	0	0	0	0	46.524.000	31.638.798	

<b>2</b>	<b>ЦАРИНСКА УПРАВА</b>	<b>1.099.335.000</b>	<b>1.093.228.191</b>	<b>104.680.000</b>	<b>79.297.731</b>	<b>110.575.000</b>	<b>57.009.562</b>	<b>0</b>	<b>0</b>	<b>0</b>	<b>0</b>	<b>1.314.590.000</b>	<b>1.229.535.484</b>
<b>20</b>	<b>ЦАРИНСКА УПРАВА</b>	<b>1.075.285.000</b>	<b>1.069.178.191</b>	<b>104.680.000</b>	<b>79.297.731</b>	<b>110.575.000</b>	<b>57.009.562</b>	<b>0</b>	<b>0</b>	<b>0</b>	<b>0</b>	<b>1.290.540.000</b>	<b>1.205.485.484</b>
<b>40</b>	<b>ПЛАТИ И НАДОМЕСТОЦИ</b>	<b>928.448.000</b>	<b>922.944.116</b>	<b>0</b>	<b>0</b>	<b>0</b>	<b>0</b>	<b>0</b>	<b>0</b>	<b>0</b>	<b>0</b>	<b>928.448.000</b>	<b>922.944.116</b>

Раздел Програма Подпрограма Категорија Ставка		Б У Џ Е Т 2023											
		Расходи на Основен буџет				Расходи од самофинансирачки активности		Расходи од заеми		Расходи од донации		Вкупно расходи	
		Планирано	Реализирано	Планирано	Реализирано	Планирано	Реализирано	Планирано	Реализирано	Планирано	Реализирано	Планирано	Реализирано
401	Основни плати	644.487.000	640.364.696	0	0	0	0	0	0	0	0	644.487.000	640.364.696
402	Придонеси за социјално осигурување	271.951.000	270.599.420	0	0	0	0	0	0	0	0	271.951.000	270.599.420
404	Надоместоци	12.010.000	11.980.000	0	0	0	0	0	0	0	0	12.010.000	11.980.000
<b>42</b>	<b>СТОКИ И УСЛУГИ</b>	<b>92.995.000</b>	<b>92.552.191</b>	<b>94.180.000</b>	<b>73.057.891</b>	<b>80.120.000</b>	<b>50.421.229</b>	<b>0</b>	<b>0</b>	<b>0</b>	<b>0</b>	<b>267.295.000</b>	<b>216.031.311</b>
420	Патни и дневни расходи	2.100.000	2.087.820	2.500.000	2.500.000	1.000.000	999.425	0	0	0	0	5.600.000	5.587.245
421	Комунални услуги, греење, комуникација и транспорт	80.000.000	79.993.587	32.000.000	20.032.287	6.000.000	746.932	0	0	0	0	118.000.000	100.772.806
423	Материјали и ситен инвентар	7.945.000	7.521.158	620.000	495.220	1.000.000	70.588	0	0	0	0	9.565.000	8.086.966
424	Поправки и тековно одржување	2.900.000	2.899.849	4.730.000	4.500.824	49.405.000	40.080.903	0	0	0	0	57.035.000	47.481.576
425	Договорни услуги	50.000	49.777	49.250.000	41.823.065	13.120.000	2.154.778	0	0	0	0	62.420.000	44.027.620
426	Други тековни расходи	0	0	5.080.000	3.706.495	7.595.000	6.368.603	0	0	0	0	12.675.000	10.075.098
427	Привремени вработувања	0	0	0	0	2.000.000	0	0	0	0	0	2.000.000	0
<b>46</b>	<b>СУБВЕНЦИИ И ТРАНСФЕРИ</b>	<b>11.700.000</b>	<b>11.698.605</b>	<b>6.500.000</b>	<b>6.239.840</b>	<b>9.700.000</b>	<b>5.050.480</b>	<b>0</b>	<b>0</b>	<b>0</b>	<b>0</b>	<b>27.900.000</b>	<b>22.988.925</b>
464	Разни трансфери	11.700.000	11.698.605	6.378.098	6.117.938	9.700.000	5.050.480	0	0	0	0	27.778.098	22.867.023
465	Исплата по извршни исправи	0	0	121.902	121.902	0	0	0	0	0	0	121.902	121.902
<b>48</b>	<b>КАПИТАЛНИ РАСХОДИ</b>	<b>42.142.000</b>	<b>41.983.279</b>	<b>4.000.000</b>	<b>0</b>	<b>20.755.000</b>	<b>1.537.853</b>	<b>0</b>	<b>0</b>	<b>0</b>	<b>0</b>	<b>66.897.000</b>	<b>43.521.132</b>
480	Купување на опрема и машини	6.457.000	6.429.599	0	0	5.705.000	643.298	0	0	0	0	12.162.000	7.072.897
481	Градежни објекти	3.481.000	3.481.000	0	0	3.300.000	29.757	0	0	0	0	6.781.000	3.510.757
482	Други градежни објекти	1.430.000	1.298.680	0	0	0	0	0	0	0	0	1.430.000	1.298.680
485	Вложувања и нефинансиски средства	30.774.000	30.774.000	4.000.000	0	11.750.000	864.798	0	0	0	0	46.524.000	31.638.798
<b>22</b>	<b>УНАПРЕДУВАЊЕ НА КАПАЦИТЕТИТЕ НА КОНТРОЛА ВРЗ ПРИМЕНА НА ЗАКОНИТЕ</b>	<b>24.050.000</b>	<b>24.050.000</b>	<b>0</b>	<b>0</b>	<b>0</b>	<b>0</b>	<b>0</b>	<b>0</b>	<b>0</b>	<b>0</b>	<b>24.050.000</b>	<b>24.050.000</b>
<b>42</b>	<b>СТОКИ И УСЛУГИ</b>	<b>24.050.000</b>	<b>24.050.000</b>	<b>0</b>	<b>0</b>	<b>0</b>	<b>0</b>	<b>0</b>	<b>0</b>	<b>0</b>	<b>0</b>	<b>24.050.000</b>	<b>24.050.000</b>
424	Поправки и тековно одржување	9.100.000	9.100.000	0	0	0	0	0	0	0	0	9.100.000	9.100.000
425	Договорни услуги	14.950.000	14.950.000	0	0	0	0	0	0	0	0	14.950.000	14.950.000
<b>М</b>	<b>ИНТЕГРАЦИЈА ВО ЕУ</b>	<b>0</b>	<b>0</b>	<b>0</b>	<b>0</b>	<b>0</b>	<b>0</b>	<b>0</b>	<b>0</b>	<b>7.946.000</b>	<b>3.422.058</b>	<b>7.946.000</b>	<b>3.422.058</b>
<b>МА</b>	<b>ПОМОШ ПРИ ТРАНЗИЦИЈА И ИНСТИТУЦИОНАЛНА НАДГРАДБА</b>	<b>0</b>	<b>0</b>	<b>0</b>	<b>0</b>	<b>0</b>	<b>0</b>	<b>0</b>	<b>0</b>	<b>2.700.000</b>	<b>282.027</b>	<b>2.700.000</b>	<b>282.027</b>
<b>42</b>	<b>СТОКИ И УСЛУГИ</b>	<b>0</b>	<b>0</b>	<b>0</b>	<b>0</b>	<b>0</b>	<b>0</b>	<b>0</b>	<b>0</b>	<b>2.700.000</b>	<b>282.027</b>	<b>2.700.000</b>	<b>282.027</b>
420	Патни и дневни расходи	0	0	0	0	0	0	0	0	2.600.000	276.497	2.600.000	276.497
425	Договорни услуги	0	0	0	0	0	0	0	0	100.000	5.530	100.000	5.530
<b>МБ</b>	<b>ПРЕКУГРАНИЧНА СОРАБОТКА</b>	<b>0</b>	<b>0</b>	<b>0</b>	<b>0</b>	<b>0</b>	<b>0</b>	<b>0</b>	<b>0</b>	<b>5.246.000</b>	<b>3.140.031</b>	<b>5.246.000</b>	<b>3.140.031</b>
<b>42</b>	<b>СТОКИ И УСЛУГИ</b>	<b>0</b>	<b>0</b>	<b>0</b>	<b>0</b>	<b>0</b>	<b>0</b>	<b>0</b>	<b>0</b>	<b>1.546.000</b>	<b>270.031</b>	<b>1.546.000</b>	<b>270.031</b>
420	Патни и дневни расходи	0	0	0	0	0	0	0	0	100.000	23.485	100.000	23.485
425	Договорни услуги	0	0	0	0	0	0	0	0	1.446.000	246.546	1.446.000	246.546
<b>48</b>	<b>КАПИТАЛНИ РАСХОДИ</b>	<b>0</b>	<b>0</b>	<b>0</b>	<b>0</b>	<b>0</b>	<b>0</b>	<b>0</b>	<b>0</b>	<b>3.700.000</b>	<b>2.870.000</b>	<b>3.700.000</b>	<b>2.870.000</b>
480	Купување на опрема и машини	0	0	0	0	0	0	0	0	3.700.000	2.870.000	3.700.000	2.870.000

Раздел Програма Подпрограма Категорија Ставка	О П И С	Б У Џ Е Т 2023											
		Расходи на Основен буџет				Расходи од самофинансирачки активности		Расходи од заеми		Расходи од донации		Вкупно расходи	
		Планирано	Реализирано	Планирано	Реализирано	Планирано	Реализирано	Планирано	Реализирано	Планирано	Реализирано	Планирано	Реализирано

<b>09004</b>	<b>АГЕНЦИЈА ЗА СТОКОВНИ РЕЗЕРВИ</b>	<b>463.373.000</b>	<b>461.114.756</b>	<b>0</b>	<b>0</b>	<b>205.000.000</b>	<b>137.396.170</b>	<b>0</b>	<b>0</b>	<b>0</b>	<b>0</b>	<b>668.373.000</b>	<b>598.510.926</b>
--------------	-------------------------------------	--------------------	--------------------	----------	----------	--------------------	--------------------	----------	----------	----------	----------	--------------------	--------------------

<b>2</b>	<b>СТОКОВНИ РЕЗЕРВИ</b>	<b>463.373.000</b>	<b>461.114.756</b>	<b>0</b>	<b>0</b>	<b>205.000.000</b>	<b>137.396.170</b>	<b>0</b>	<b>0</b>	<b>0</b>	<b>0</b>	<b>668.373.000</b>	<b>598.510.926</b>
----------	-------------------------	--------------------	--------------------	----------	----------	--------------------	--------------------	----------	----------	----------	----------	--------------------	--------------------

20	УПРАВУВАЊЕ СО СТОКОВНИ РЕЗЕРВИ	463.373.000	461.114.756	0	0	205.000.000	137.396.170	0	0	0	0	668.373.000	598.510.926
----	--------------------------------	-------------	-------------	---	---	-------------	-------------	---	---	---	---	-------------	-------------

РАСХОДИ													
<b>40</b>	<b>ПЛАТИ И НАДОМЕСТОЦИ</b>	<b>17.841.000</b>	<b>17.829.467</b>	<b>0</b>	<b>0</b>	<b>0</b>	<b>0</b>	<b>0</b>	<b>0</b>	<b>0</b>	<b>0</b>	<b>17.841.000</b>	<b>17.829.467</b>
401	Основни плати	12.655.000	12.644.304	0	0	0	0	0	0	0	0	12.655.000	12.644.304
402	Придонеси за социјално осигурување	4.906.000	4.905.163	0	0	0	0	0	0	0	0	4.906.000	4.905.163
404	Надоместоци	280.000	280.000	0	0	0	0	0	0	0	0	280.000	280.000
<b>42</b>	<b>СТОКИ И УСЛУГИ</b>	<b>72.169.595</b>	<b>70.417.884</b>	<b>0</b>	<b>0</b>	<b>7.400.000</b>	<b>45.000</b>	<b>0</b>	<b>0</b>	<b>0</b>	<b>0</b>	<b>79.569.595</b>	<b>70.462.884</b>
420	Патни и дневни расходи	1.200.000	925.903	0	0	500.000	0	0	0	0	0	1.700.000	925.903
421	Комунални услуги, греење, комуникација и транспорт	2.819.595	1.979.451	0	0	2.500.000	0	0	0	0	0	5.319.595	1.979.451
423	Материјали и ситен инвентар	600.000	393.558	0	0	400.000	0	0	0	0	0	1.000.000	393.558
424	Поправки и тековно одржување	6.950.000	6.675.862	0	0	500.000	0	0	0	0	0	7.450.000	6.675.862
425	Договорни услуги	60.000.000	59.848.135	0	0	3.000.000	0	0	0	0	0	63.000.000	59.848.135
426	Други тековни расходи	600.000	594.975	0	0	500.000	45.000	0	0	0	0	1.100.000	639.975
<b>45</b>	<b>КАМАТНИ ПЛАЌАЊА</b>	<b>930.331</b>	<b>930.331</b>	<b>0</b>	<b>0</b>	<b>0</b>	<b>0</b>	<b>0</b>	<b>0</b>	<b>0</b>	<b>0</b>	<b>930.331</b>	<b>930.331</b>
451	Каматни плаќања кон нерезиденти кредитори	930.331	930.331	0	0	0	0	0	0	0	0	930.331	930.331
<b>46</b>	<b>СУБВЕНЦИИ И ТРАНСФЕРИ</b>	<b>72.572</b>	<b>72.572</b>	<b>0</b>	<b>0</b>	<b>200.000</b>	<b>0</b>	<b>0</b>	<b>0</b>	<b>0</b>	<b>0</b>	<b>272.572</b>	<b>72.572</b>
464	Разни трансфери	72.572	72.572	0	0	200.000	0	0	0	0	0	272.572	72.572
<b>48</b>	<b>КАПИТАЛНИ РАСХОДИ</b>	<b>356.359.502</b>	<b>356.359.449</b>	<b>0</b>	<b>0</b>	<b>197.400.000</b>	<b>137.351.170</b>	<b>0</b>	<b>0</b>	<b>0</b>	<b>0</b>	<b>553.759.502</b>	<b>493.710.619</b>
480	Купување на опрема и машини	2.939.054	2.939.001	0	0	2.000.000	0	0	0	0	0	4.939.054	2.939.001
481	Градежни објекти	1.140.448	1.140.448	0	0	5.000.000	0	0	0	0	0	6.140.448	1.140.448
483	Купување на мебел	0	0	0	0	300.000	37.170	0	0	0	0	300.000	37.170
484	Стратешки стоки и други резерви	352.280.000	352.280.000	0	0	186.600.000	137.314.000	0	0	0	0	538.880.000	489.594.000
485	Вложувања и нефинансиски средства	0	0	0	0	1.500.000	0	0	0	0	0	1.500.000	0
486	Купување на возила	0	0	0	0	2.000.000	0	0	0	0	0	2.000.000	0
<b>49</b>	<b>ОТПЛАТА НА ГЛАВНИНА</b>	<b>16.000.000</b>	<b>15.505.053</b>	<b>0</b>	<b>0</b>	<b>0</b>	<b>0</b>	<b>0</b>	<b>0</b>	<b>0</b>	<b>0</b>	<b>16.000.000</b>	<b>15.505.053</b>
491	Отплата на главнина до нерезидентни кредитори	16.000.000	15.505.053	0	0	0	0	0	0	0	0	16.000.000	15.505.053

<b>2</b>	<b>СТОКОВНИ РЕЗЕРВИ</b>	<b>463.373.000</b>	<b>461.114.756</b>	<b>0</b>	<b>0</b>	<b>205.000.000</b>	<b>137.396.170</b>	<b>0</b>	<b>0</b>	<b>0</b>	<b>0</b>	<b>668.373.000</b>	<b>598.510.926</b>
----------	-------------------------	--------------------	--------------------	----------	----------	--------------------	--------------------	----------	----------	----------	----------	--------------------	--------------------

20	<b>УПРАВУВАЊЕ СО СТОКОВНИ РЕЗЕРВИ</b>	<b>463.373.000</b>	<b>461.114.756</b>	<b>0</b>	<b>0</b>	<b>205.000.000</b>	<b>137.396.170</b>	<b>0</b>	<b>0</b>	<b>0</b>	<b>0</b>	<b>668.373.000</b>	<b>598.510.926</b>
----	---------------------------------------	--------------------	--------------------	----------	----------	--------------------	--------------------	----------	----------	----------	----------	--------------------	--------------------

<b>40</b>	<b>ПЛАТИ И НАДОМЕСТОЦИ</b>	<b>17.841.000</b>	<b>17.829.467</b>	<b>0</b>	<b>0</b>	<b>0</b>	<b>0</b>	<b>0</b>	<b>0</b>	<b>0</b>	<b>0</b>	<b>17.841.000</b>	<b>17.829.467</b>
401	Основни плати	12.655.000	12.644.304	0	0	0	0	0	0	0	0	12.655.000	12.644.304

Раздел Програма Подпрограма Категорија Ставка		Б У Џ Е Т 2023											
		Расходи на Основен буџет				Расходи од самофинансирачки активности		Расходи од заеми		Расходи од донации		Вкупно расходи	
		Планирано	Реализирано	Планирано	Реализирано	Планирано	Реализирано	Планирано	Реализирано	Планирано	Реализирано	Планирано	Реализирано
402	Придонеси за социјално осигурување	4.906.000	4.905.163	0	0	0	0	0	0	0	0	4.906.000	4.905.163
404	Надоместоци	280.000	280.000	0	0	0	0	0	0	0	0	280.000	280.000
<b>42</b>	<b>СТОКИ И УСЛУГИ</b>	<b>72.169.595</b>	<b>70.417.884</b>	<b>0</b>	<b>0</b>	<b>7.400.000</b>	<b>45.000</b>	<b>0</b>	<b>0</b>	<b>0</b>	<b>0</b>	<b>79.569.595</b>	<b>70.462.884</b>
420	Патни и дневни расходи	1.200.000	925.903	0	0	500.000	0	0	0	0	0	1.700.000	925.903
421	Комунални услуги, греење, комуникација и транспорт	2.819.595	1.979.451	0	0	2.500.000	0	0	0	0	0	5.319.595	1.979.451
423	Материјали и ситен инвентар	600.000	393.558	0	0	400.000	0	0	0	0	0	1.000.000	393.558
424	Поправки и тековно одржување	6.950.000	6.675.862	0	0	500.000	0	0	0	0	0	7.450.000	6.675.862
425	Договорни услуги	60.000.000	59.848.135	0	0	3.000.000	0	0	0	0	0	63.000.000	59.848.135
426	Други тековни расходи	600.000	594.975	0	0	500.000	45.000	0	0	0	0	1.100.000	639.975
<b>45</b>	<b>КАМАТНИ ПЛАЌАЊА</b>	<b>930.331</b>	<b>930.331</b>	<b>0</b>	<b>0</b>	<b>0</b>	<b>0</b>	<b>0</b>	<b>0</b>	<b>0</b>	<b>0</b>	<b>930.331</b>	<b>930.331</b>
451	Каматни плаќања кон нерезиденти кредитори	930.331	930.331	0	0	0	0	0	0	0	0	930.331	930.331
<b>46</b>	<b>СУБВЕНЦИИ И ТРАНСФЕРИ</b>	<b>72.572</b>	<b>72.572</b>	<b>0</b>	<b>0</b>	<b>200.000</b>	<b>0</b>	<b>0</b>	<b>0</b>	<b>0</b>	<b>0</b>	<b>272.572</b>	<b>72.572</b>
464	Разни трансфери	72.572	72.572	0	0	200.000	0	0	0	0	0	272.572	72.572
<b>48</b>	<b>КАПИТАЛНИ РАСХОДИ</b>	<b>356.359.502</b>	<b>356.359.449</b>	<b>0</b>	<b>0</b>	<b>197.400.000</b>	<b>137.351.170</b>	<b>0</b>	<b>0</b>	<b>0</b>	<b>0</b>	<b>553.759.502</b>	<b>493.710.619</b>
480	Купување на опрема и машини	2.939.054	2.939.001	0	0	2.000.000	0	0	0	0	0	4.939.054	2.939.001
481	Градежни објекти	1.140.448	1.140.448	0	0	5.000.000	0	0	0	0	0	6.140.448	1.140.448
483	Купување на мебел	0	0	0	0	300.000	37.170	0	0	0	0	300.000	37.170
484	Стратешки стоки и други резерви	352.280.000	352.280.000	0	0	186.600.000	137.314.000	0	0	0	0	538.880.000	489.594.000
485	Вложувања и нефинансиски средства	0	0	0	0	1.500.000	0	0	0	0	0	1.500.000	0
486	Купување на возила	0	0	0	0	2.000.000	0	0	0	0	0	2.000.000	0
<b>49</b>	<b>ОТПЛАТА НА ГЛАВНИНА</b>	<b>16.000.000</b>	<b>15.505.053</b>	<b>0</b>	<b>0</b>	<b>0</b>	<b>0</b>	<b>0</b>	<b>0</b>	<b>0</b>	<b>0</b>	<b>16.000.000</b>	<b>15.505.053</b>
491	Отплата на главнина до нерезидентни кредитори	16.000.000	15.505.053	0	0	0	0	0	0	0	0	16.000.000	15.505.053



Раздел Програма Подпрограма Категорија Ставка	О П И С	Б У Џ Е Т 2023											
		Расходи на Основен буџет				Расходи од самофинансирачки активности		Расходи од заеми		Расходи од донации		Вкупно расходи	
		Планирано	Реализирано	Планирано	Реализирано	Планирано	Реализирано	Планирано	Реализирано	Планирано	Реализирано	Планирано	Реализирано
<b>09005</b>	<b>УПРАВА ЗА ЈАВНИ ПРИХОДИ</b>	<b>3.375.945.000</b>	<b>3.356.894.083</b>	<b>511.000.000</b>	<b>255.382.643</b>	<b>0</b>	<b>0</b>	<b>0</b>	<b>0</b>	<b>10.500.000</b>	<b>1.355.702</b>	<b>3.897.445.000</b>	<b>3.613.632.428</b>

<b>2</b>	<b>УПРАВА ЗА ЈАВНИ ПРИХОДИ</b>	<b>3.375.945.000</b>	<b>3.356.894.083</b>	<b>511.000.000</b>	<b>255.382.643</b>	<b>0</b>	<b>0</b>	<b>0</b>	<b>0</b>	<b>10.500.000</b>	<b>1.355.702</b>	<b>3.897.445.000</b>	<b>3.613.632.428</b>
20	УПРАВА ЗА ЈАВНИ ПРИХОДИ	3.375.945.000	3.356.894.083	511.000.000	255.382.643	0	0	0	0	10.500.000	1.355.702	3.897.445.000	3.613.632.428

РАСХОДИ													
<b>40</b>	<b>ПЛАТИ И НАДОМЕСТОЦИ</b>	<b>570.945.000</b>	<b>566.174.344</b>	<b>154.000.000</b>	<b>150.812.140</b>	<b>0</b>	<b>0</b>	<b>0</b>	<b>0</b>	<b>0</b>	<b>0</b>	<b>724.945.000</b>	<b>716.986.484</b>
401	Основни плати	411.790.000	407.288.632	103.660.000	101.466.899	0	0	0	0	0	0	515.450.000	508.755.531
402	Придонеси за социјално осигурување	159.155.000	158.885.712	39.340.000	39.115.241	0	0	0	0	0	0	198.495.000	198.000.953
404	Надоместоци	0	0	11.000.000	10.230.000	0	0	0	0	0	0	11.000.000	10.230.000
<b>42</b>	<b>СТОКИ И УСЛУГИ</b>	<b>55.600.000</b>	<b>45.741.069</b>	<b>200.000.000</b>	<b>83.948.256</b>	<b>0</b>	<b>0</b>	<b>0</b>	<b>0</b>	<b>10.500.000</b>	<b>1.355.702</b>	<b>266.100.000</b>	<b>131.045.027</b>
420	Патни и дневни расходи	0	0	10.000.000	4.139.323	0	0	0	0	10.000.000	1.355.702	20.000.000	5.495.025
421	Комунални услуги, греење, комуникација и транспорт	45.000.000	36.300.689	50.000.000	22.779.128	0	0	0	0	0	0	95.000.000	59.079.817
423	Материјали и ситен инвентар	0	0	13.000.000	5.892.582	0	0	0	0	0	0	13.000.000	5.892.582
424	Поправки и тековно одржување	10.000.000	9.281.880	50.000.000	9.528.702	0	0	0	0	0	0	60.000.000	18.810.582
425	Договорни услуги	600.000	158.500	55.000.000	28.784.197	0	0	0	0	0	0	55.600.000	28.942.697
426	Други тековни расходи	0	0	5.000.000	4.207.759	0	0	0	0	500.000	0	5.500.000	4.207.759
427	Привремени вработувања	0	0	17.000.000	8.616.565	0	0	0	0	0	0	17.000.000	8.616.565
<b>46</b>	<b>СУБВЕНЦИИ И ТРАНСФЕРИ</b>	<b>2.749.400.000</b>	<b>2.744.978.670</b>	<b>17.000.000</b>	<b>16.734.091</b>	<b>0</b>	<b>0</b>	<b>0</b>	<b>0</b>	<b>0</b>	<b>0</b>	<b>2.766.400.000</b>	<b>2.761.712.761</b>
464	Разни трансфери	2.748.505.426	2.744.084.096	16.777.851	16.511.942	0	0	0	0	0	0	2.765.283.277	2.760.596.038
465	Исплата по извршни исправи	894.574	894.574	222.149	222.149	0	0	0	0	0	0	1.116.723	1.116.723
<b>48</b>	<b>КАПИТАЛНИ РАСХОДИ</b>	<b>0</b>	<b>0</b>	<b>140.000.000</b>	<b>3.888.156</b>	<b>0</b>	<b>0</b>	<b>0</b>	<b>0</b>	<b>0</b>	<b>0</b>	<b>140.000.000</b>	<b>3.888.156</b>
480	Купување на опрема и машини	0	0	17.850.000	98.600	0	0	0	0	0	0	17.850.000	98.600
481	Градежни објекти	0	0	10.400.000	0	0	0	0	0	0	0	10.400.000	0
485	Вложувања и нефинансиски средства	0	0	109.200.000	3.789.556	0	0	0	0	0	0	109.200.000	3.789.556
486	Купување на возила	0	0	2.550.000	0	0	0	0	0	0	0	2.550.000	0

<b>2</b>	<b>УПРАВА ЗА ЈАВНИ ПРИХОДИ</b>	<b>3.375.945.000</b>	<b>3.356.894.083</b>	<b>511.000.000</b>	<b>255.382.643</b>	<b>0</b>	<b>0</b>	<b>0</b>	<b>0</b>	<b>10.500.000</b>	<b>1.355.702</b>	<b>3.897.445.000</b>	<b>3.613.632.428</b>
<b>20</b>	<b>УПРАВА ЗА ЈАВНИ ПРИХОДИ</b>	<b>3.375.945.000</b>	<b>3.356.894.083</b>	<b>511.000.000</b>	<b>255.382.643</b>	<b>0</b>	<b>0</b>	<b>0</b>	<b>0</b>	<b>10.500.000</b>	<b>1.355.702</b>	<b>3.897.445.000</b>	<b>3.613.632.428</b>
<b>40</b>	<b>ПЛАТИ И НАДОМЕСТОЦИ</b>	<b>570.945.000</b>	<b>566.174.344</b>	<b>154.000.000</b>	<b>150.812.140</b>	<b>0</b>	<b>0</b>	<b>0</b>	<b>0</b>	<b>0</b>	<b>0</b>	<b>724.945.000</b>	<b>716.986.484</b>
401	Основни плати	411.790.000	407.288.632	103.660.000	101.466.899	0	0	0	0	0	0	515.450.000	508.755.531
402	Придонеси за социјално осигурување	159.155.000	158.885.712	39.340.000	39.115.241	0	0	0	0	0	0	198.495.000	198.000.953
404	Надоместоци	0	0	11.000.000	10.230.000	0	0	0	0	0	0	11.000.000	10.230.000
<b>42</b>	<b>СТОКИ И УСЛУГИ</b>	<b>55.600.000</b>	<b>45.741.069</b>	<b>200.000.000</b>	<b>83.948.256</b>	<b>0</b>	<b>0</b>	<b>0</b>	<b>0</b>	<b>10.500.000</b>	<b>1.355.702</b>	<b>266.100.000</b>	<b>131.045.027</b>
420	Патни и дневни расходи	0	0	10.000.000	4.139.323	0	0	0	0	10.000.000	1.355.702	20.000.000	5.495.025

Раздел Програма Подпрограма Категорија Ставка		О П И С		Б У Џ Е Т 2023											
				Расходи на Основен буџет				Расходи од самофинансирачки активности		Расходи од заеми		Расходи од донации		Вкупно расходи	
				Планирано	Реализирано	Планирано	Реализирано	Планирано	Реализирано	Планирано	Реализирано	Планирано	Реализирано	Планирано	Реализирано
421	Комунални услуги, греење, комуникација и транспорт	45.000.000	36.300.689	50.000.000	22.779.128	0	0	0	0	0	0	95.000.000	59.079.817		
423	Материјали и ситен инвентар	0	0	13.000.000	5.892.582	0	0	0	0	0	0	13.000.000	5.892.582		
424	Поправки и тековно одржување	10.000.000	9.281.880	50.000.000	9.528.702	0	0	0	0	0	0	60.000.000	18.810.582		
425	Договорни услуги	600.000	158.500	55.000.000	28.784.197	0	0	0	0	0	0	55.600.000	28.942.697		
426	Други тековни расходи	0	0	5.000.000	4.207.759	0	0	0	0	500.000	0	5.500.000	4.207.759		
427	Привремени вработувања	0	0	17.000.000	8.616.565	0	0	0	0	0	0	17.000.000	8.616.565		
<b>46</b>	<b>СУБВЕНЦИИ И ТРАНСФЕРИ</b>	<b>2.749.400.000</b>	<b>2.744.978.670</b>	<b>17.000.000</b>	<b>16.734.091</b>	<b>0</b>	<b>0</b>	<b>0</b>	<b>0</b>	<b>0</b>	<b>0</b>	<b>2.766.400.000</b>	<b>2.761.712.761</b>		
464	Разни трансфери	2.748.505.426	2.744.084.096	16.777.851	16.511.942	0	0	0	0	0	0	2.765.283.277	2.760.596.038		
465	Исплата по извршни исправи	894.574	894.574	222.149	222.149	0	0	0	0	0	0	1.116.723	1.116.723		
<b>48</b>	<b>КАПИТАЛНИ РАСХОДИ</b>	<b>0</b>	<b>0</b>	<b>140.000.000</b>	<b>3.888.156</b>	<b>0</b>	<b>0</b>	<b>0</b>	<b>0</b>	<b>0</b>	<b>0</b>	<b>140.000.000</b>	<b>3.888.156</b>		
480	Купување на опрема и машини	0	0	17.850.000	98.600	0	0	0	0	0	0	17.850.000	98.600		
481	Градежни објекти	0	0	10.400.000	0	0	0	0	0	0	0	10.400.000	0		
485	Вложувања и нефинансиски средства	0	0	109.200.000	3.789.556	0	0	0	0	0	0	109.200.000	3.789.556		
486	Купување на возила	0	0	2.550.000	0	0	0	0	0	0	0	2.550.000	0		

Раздел Програма Подпрограма Категорија Ставка	О П И С	Б У Џ Е Т 2023											
		Расходи на Основен буџет				Расходи од самофинансирачки активности		Расходи од заеми		Расходи од донации		Вкупно расходи	
		Планирано	Реализирано	Планирано	Реализирано	Планирано	Реализирано	Планирано	Реализирано	Планирано	Реализирано	Планирано	Реализирано
<b>09006</b>	<b>УПРАВА ЗА ФИНАНСИСКА ПОЛИЦИЈА</b>	<b>75.682.000</b>	<b>68.175.150</b>	<b>0</b>	<b>0</b>	<b>0</b>	<b>0</b>	<b>0</b>	<b>0</b>	<b>0</b>	<b>0</b>	<b>75.682.000</b>	<b>68.175.150</b>
<b>2</b>	<b>УПРАВА ЗА ФИНАНСИСКА ПОЛИЦИЈА</b>	<b>75.682.000</b>	<b>68.175.150</b>	<b>0</b>	<b>0</b>	<b>0</b>	<b>0</b>	<b>0</b>	<b>0</b>	<b>0</b>	<b>0</b>	<b>75.682.000</b>	<b>68.175.150</b>
20	УПРАВА ЗА ФИНАНСИСКА ПОЛИЦИЈА	75.682.000	68.175.150	0	0	0	0	0	0	0	0	75.682.000	68.175.150
<b>РАСХОДИ</b>													
<b>40</b>	<b>ПЛАТИ И НАДОМЕСТОЦИ</b>	<b>57.379.000</b>	<b>54.366.990</b>	<b>0</b>	<b>0</b>	<b>0</b>	<b>0</b>	<b>0</b>	<b>0</b>	<b>0</b>	<b>0</b>	<b>57.379.000</b>	<b>54.366.990</b>
401	Основни плати	38.658.000	36.641.346	0	0	0	0	0	0	0	0	38.658.000	36.641.346
402	Придонеси за социјално осигурување	18.021.000	17.095.644	0	0	0	0	0	0	0	0	18.021.000	17.095.644
404	Надоместоци	700.000	630.000	0	0	0	0	0	0	0	0	700.000	630.000
<b>42</b>	<b>СТОКИ И УСЛУГИ</b>	<b>14.478.000</b>	<b>10.722.406</b>	<b>0</b>	<b>0</b>	<b>0</b>	<b>0</b>	<b>0</b>	<b>0</b>	<b>0</b>	<b>0</b>	<b>14.478.000</b>	<b>10.722.406</b>
420	Патни и дневни расходи	600.000	460.765	0	0	0	0	0	0	0	0	600.000	460.765
421	Комунални услуги, греење, комуникација и транспорт	8.278.000	5.678.215	0	0	0	0	0	0	0	0	8.278.000	5.678.215
423	Материјали и ситен инвентар	1.000.000	962.792	0	0	0	0	0	0	0	0	1.000.000	962.792
424	Поправки и тековно одржување	2.200.000	1.514.897	0	0	0	0	0	0	0	0	2.200.000	1.514.897
425	Договорни услуги	1.900.000	1.805.934	0	0	0	0	0	0	0	0	1.900.000	1.805.934
426	Други тековни расходи	500.000	299.803	0	0	0	0	0	0	0	0	500.000	299.803
<b>46</b>	<b>СУБВЕНЦИИ И ТРАНСФЕРИ</b>	<b>700.000</b>	<b>699.639</b>	<b>0</b>	<b>0</b>	<b>0</b>	<b>0</b>	<b>0</b>	<b>0</b>	<b>0</b>	<b>0</b>	<b>700.000</b>	<b>699.639</b>
464	Разни трансфери	677.213	676.852	0	0	0	0	0	0	0	0	677.213	676.852
465	Исплата по извршни исправи	22.787	22.787	0	0	0	0	0	0	0	0	22.787	22.787
<b>48</b>	<b>КАПИТАЛНИ РАСХОДИ</b>	<b>3.125.000</b>	<b>2.386.115</b>	<b>0</b>	<b>0</b>	<b>0</b>	<b>0</b>	<b>0</b>	<b>0</b>	<b>0</b>	<b>0</b>	<b>3.125.000</b>	<b>2.386.115</b>
480	Купување на опрема и машини	1.425.000	1.067.840	0	0	0	0	0	0	0	0	1.425.000	1.067.840
485	Вложувања и нефинансиски средства	1.700.000	1.318.275	0	0	0	0	0	0	0	0	1.700.000	1.318.275
<b>2</b>	<b>УПРАВА ЗА ФИНАНСИСКА ПОЛИЦИЈА</b>	<b>75.682.000</b>	<b>68.175.150</b>	<b>0</b>	<b>0</b>	<b>0</b>	<b>0</b>	<b>0</b>	<b>0</b>	<b>0</b>	<b>0</b>	<b>75.682.000</b>	<b>68.175.150</b>
<b>20</b>	<b>УПРАВА ЗА ФИНАНСИСКА ПОЛИЦИЈА</b>	<b>75.682.000</b>	<b>68.175.150</b>	<b>0</b>	<b>0</b>	<b>0</b>	<b>0</b>	<b>0</b>	<b>0</b>	<b>0</b>	<b>0</b>	<b>75.682.000</b>	<b>68.175.150</b>
<b>40</b>	<b>ПЛАТИ И НАДОМЕСТОЦИ</b>	<b>57.379.000</b>	<b>54.366.990</b>	<b>0</b>	<b>0</b>	<b>0</b>	<b>0</b>	<b>0</b>	<b>0</b>	<b>0</b>	<b>0</b>	<b>57.379.000</b>	<b>54.366.990</b>
401	Основни плати	38.658.000	36.641.346	0	0	0	0	0	0	0	0	38.658.000	36.641.346
402	Придонеси за социјално осигурување	18.021.000	17.095.644	0	0	0	0	0	0	0	0	18.021.000	17.095.644
404	Надоместоци	700.000	630.000	0	0	0	0	0	0	0	0	700.000	630.000
<b>42</b>	<b>СТОКИ И УСЛУГИ</b>	<b>14.478.000</b>	<b>10.722.406</b>	<b>0</b>	<b>0</b>	<b>0</b>	<b>0</b>	<b>0</b>	<b>0</b>	<b>0</b>	<b>0</b>	<b>14.478.000</b>	<b>10.722.406</b>
420	Патни и дневни расходи	600.000	460.765	0	0	0	0	0	0	0	0	600.000	460.765
421	Комунални услуги, греење, комуникација и транспорт	8.278.000	5.678.215	0	0	0	0	0	0	0	0	8.278.000	5.678.215
423	Материјали и ситен инвентар	1.000.000	962.792	0	0	0	0	0	0	0	0	1.000.000	962.792
424	Поправки и тековно одржување	2.200.000	1.514.897	0	0	0	0	0	0	0	0	2.200.000	1.514.897
425	Договорни услуги	1.900.000	1.805.934	0	0	0	0	0	0	0	0	1.900.000	1.805.934

Раздел Програма Подпрограма Категорија Ставка	О П И С	Б У Џ Е Т 2023											
		Расходи на Основен буџет				Расходи од самофинансирачки активности		Расходи од заеми		Расходи од донации		Вкупно расходи	
		Планирано	Реализирано	Планирано	Реализирано	Планирано	Реализирано	Планирано	Реализирано	Планирано	Реализирано	Планирано	Реализирано
426	Други тековни расходи	500.000	299.803	0	0	0	0	0	0	0	0	500.000	299.803
<b>46</b>	<b>СУБВЕНЦИИ И ТРАНСФЕРИ</b>	<b>700.000</b>	<b>699.639</b>	<b>0</b>	<b>0</b>	<b>0</b>	<b>0</b>	<b>0</b>	<b>0</b>	<b>0</b>	<b>0</b>	<b>700.000</b>	<b>699.639</b>
464	Разни трансфери	677.213	676.852	0	0	0	0	0	0	0	0	677.213	676.852
465	Исплата по извршни исправи	22.787	22.787	0	0	0	0	0	0	0	0	22.787	22.787
<b>48</b>	<b>КАПИТАЛНИ РАСХОДИ</b>	<b>3.125.000</b>	<b>2.386.115</b>	<b>0</b>	<b>0</b>	<b>0</b>	<b>0</b>	<b>0</b>	<b>0</b>	<b>0</b>	<b>0</b>	<b>3.125.000</b>	<b>2.386.115</b>
480	Купување на опрема и машини	1.425.000	1.067.840	0	0	0	0	0	0	0	0	1.425.000	1.067.840
485	Вложувања и нефинансиски средства	1.700.000	1.318.275	0	0	0	0	0	0	0	0	1.700.000	1.318.275

Раздел Програма Подпрограма Категорија Ставка		Б У Д Ж Е Т 2023											
		Расходи на Основен буџет				Расходи од самофинансирачки активности		Расходи од заеми		Расходи од донации		Вкупно расходи	
		Планирано	Реализирано	Планирано	Реализирано	Планирано	Реализирано	Планирано	Реализирано	Планирано	Реализирано	Планирано	Реализирано
<b>09007</b>	<b>АГЕНЦИЈА ЗА ЗАДОЛЖИТЕЛНИ НАФТЕНИ РЕЗЕРВИ-МАКОРА</b>	<b>0</b>	<b>0</b>	<b>0</b>	<b>0</b>	<b>1.229.120.000</b>	<b>677.476.012</b>	<b>0</b>	<b>0</b>	<b>0</b>	<b>0</b>	<b>1.229.120.000</b>	<b>677.476.012</b>
<b>2</b>	<b>ЗАДОЛЖИТЕЛНИ РЕЗЕРВИ НА НАФТА И НАФТЕНИ ДЕРИВАТИ</b>	<b>0</b>	<b>0</b>	<b>0</b>	<b>0</b>	<b>1.229.120.000</b>	<b>677.476.012</b>	<b>0</b>	<b>0</b>	<b>0</b>	<b>0</b>	<b>1.229.120.000</b>	<b>677.476.012</b>
20	ЗАДОЛЖИТЕЛНИ РЕЗЕРВИ НА НАФТА И НАФТЕНИ ДЕРИВАТИ	0	0	0	0	1.229.120.000	677.476.012	0	0	0	0	1.229.120.000	677.476.012
<b>РАСХОДИ</b>													
<b>40</b>	<b>ПЛАТИ И НАДОМЕСТОЦИ</b>	<b>0</b>	<b>0</b>	<b>0</b>	<b>0</b>	<b>11.735.000</b>	<b>11.186.617</b>	<b>0</b>	<b>0</b>	<b>0</b>	<b>0</b>	<b>11.735.000</b>	<b>11.186.617</b>
401	Основни плати	0	0	0	0	8.080.000	7.917.623	0	0	0	0	8.080.000	7.917.623
402	Придонеси за социјално осигурување	0	0	0	0	3.440.000	3.064.834	0	0	0	0	3.440.000	3.064.834
404	Надоместоци	0	0	0	0	215.000	204.160	0	0	0	0	215.000	204.160
<b>42</b>	<b>СТОКИ И УСЛУГИ</b>	<b>0</b>	<b>0</b>	<b>0</b>	<b>0</b>	<b>419.080.000</b>	<b>406.482.406</b>	<b>0</b>	<b>0</b>	<b>0</b>	<b>0</b>	<b>419.080.000</b>	<b>406.482.406</b>
420	Патни и дневни расходи	0	0	0	0	1.500.000	1.499.990	0	0	0	0	1.500.000	1.499.990
421	Комунални услуги, греење, комуникација и транспорт	0	0	0	0	4.980.000	2.580.406	0	0	0	0	4.980.000	2.580.406
423	Материјали и ситен инвентар	0	0	0	0	800.000	345.764	0	0	0	0	800.000	345.764
424	Поправки и тековно одржување	0	0	0	0	6.000.000	2.942.759	0	0	0	0	6.000.000	2.942.759
425	Договорни услуги	0	0	0	0	404.000.000	398.466.448	0	0	0	0	404.000.000	398.466.448
426	Други тековни расходи	0	0	0	0	1.800.000	647.039	0	0	0	0	1.800.000	647.039
<b>46</b>	<b>СУБВЕНЦИИ И ТРАНСФЕРИ</b>	<b>0</b>	<b>0</b>	<b>0</b>	<b>0</b>	<b>80.000</b>	<b>77.686</b>	<b>0</b>	<b>0</b>	<b>0</b>	<b>0</b>	<b>80.000</b>	<b>77.686</b>
464	Разни трансфери	0	0	0	0	80.000	77.686	0	0	0	0	80.000	77.686
<b>48</b>	<b>КАПИТАЛНИ РАСХОДИ</b>	<b>0</b>	<b>0</b>	<b>0</b>	<b>0</b>	<b>798.225.000</b>	<b>259.729.303</b>	<b>0</b>	<b>0</b>	<b>0</b>	<b>0</b>	<b>798.225.000</b>	<b>259.729.303</b>
480	Купување на опрема и машини	0	0	0	0	1.000.000	109.522	0	0	0	0	1.000.000	109.522
481	Градежни објекти	0	0	0	0	720.000	0	0	0	0	0	720.000	0
482	Други градежни објекти	0	0	0	0	420.000	0	0	0	0	0	420.000	0
484	Стратешки стоки и други резерви	0	0	0	0	795.285.000	259.599.936	0	0	0	0	795.285.000	259.599.936
485	Вложувања и нефинансиски средства	0	0	0	0	800.000	19.845	0	0	0	0	800.000	19.845
<b>2</b>	<b>ЗАДОЛЖИТЕЛНИ РЕЗЕРВИ НА НАФТА И НАФТЕНИ ДЕРИВАТИ</b>	<b>0</b>	<b>0</b>	<b>0</b>	<b>0</b>	<b>1.229.120.000</b>	<b>677.476.012</b>	<b>0</b>	<b>0</b>	<b>0</b>	<b>0</b>	<b>1.229.120.000</b>	<b>677.476.012</b>
20	ЗАДОЛЖИТЕЛНИ РЕЗЕРВИ НА НАФТА И НАФТЕНИ ДЕРИВАТИ	0	0	0	0	1.229.120.000	677.476.012	0	0	0	0	1.229.120.000	677.476.012
<b>40</b>	<b>ПЛАТИ И НАДОМЕСТОЦИ</b>	<b>0</b>	<b>0</b>	<b>0</b>	<b>0</b>	<b>11.735.000</b>	<b>11.186.617</b>	<b>0</b>	<b>0</b>	<b>0</b>	<b>0</b>	<b>11.735.000</b>	<b>11.186.617</b>
401	Основни плати	0	0	0	0	8.080.000	7.917.623	0	0	0	0	8.080.000	7.917.623
402	Придонеси за социјално осигурување	0	0	0	0	3.440.000	3.064.834	0	0	0	0	3.440.000	3.064.834
404	Надоместоци	0	0	0	0	215.000	204.160	0	0	0	0	215.000	204.160
<b>42</b>	<b>СТОКИ И УСЛУГИ</b>	<b>0</b>	<b>0</b>	<b>0</b>	<b>0</b>	<b>419.080.000</b>	<b>406.482.406</b>	<b>0</b>	<b>0</b>	<b>0</b>	<b>0</b>	<b>419.080.000</b>	<b>406.482.406</b>
420	Патни и дневни расходи	0	0	0	0	1.500.000	1.499.990	0	0	0	0	1.500.000	1.499.990

Раздел	Програма Подпрограма Категорија Ставка	О П И С	Б У Џ Е Т 2023											
			Расходи на Основен буџет				Расходи од самофинансирачки активности		Расходи од заеми		Расходи од донации		Вкупно расходи	
			Планирано	Реализирано	Планирано	Реализирано	Планирано	Реализирано	Планирано	Реализирано	Планирано	Реализирано	Планирано	Реализирано
421		Комунални услуги, греење, комуникација и транспорт	0	0	0	0	4.980.000	2.580.406	0	0	0	0	4.980.000	2.580.406
423		Материјали и ситен инвентар	0	0	0	0	800.000	345.764	0	0	0	0	800.000	345.764
424		Поправки и тековно одржување	0	0	0	0	6.000.000	2.942.759	0	0	0	0	6.000.000	2.942.759
425		Договорни услуги	0	0	0	0	404.000.000	398.466.448	0	0	0	0	404.000.000	398.466.448
426		Други тековни расходи	0	0	0	0	1.800.000	647.039	0	0	0	0	1.800.000	647.039
<b>46</b>		<b>СУБВЕНЦИИ И ТРАНСФЕРИ</b>	<b>0</b>	<b>0</b>	<b>0</b>	<b>0</b>	<b>80.000</b>	<b>77.686</b>	<b>0</b>	<b>0</b>	<b>0</b>	<b>0</b>	<b>80.000</b>	<b>77.686</b>
464		Разни трансфери	0	0	0	0	80.000	77.686	0	0	0	0	80.000	77.686
<b>48</b>		<b>КАПИТАЛНИ РАСХОДИ</b>	<b>0</b>	<b>0</b>	<b>0</b>	<b>0</b>	<b>798.225.000</b>	<b>259.729.303</b>	<b>0</b>	<b>0</b>	<b>0</b>	<b>0</b>	<b>798.225.000</b>	<b>259.729.303</b>
480		Купување на опрема и машини	0	0	0	0	1.000.000	109.522	0	0	0	0	1.000.000	109.522
481		Градежни објекти	0	0	0	0	720.000	0	0	0	0	0	720.000	0
482		Други градежни објекти	0	0	0	0	420.000	0	0	0	0	0	420.000	0
484		Стратешки стоки и други резерви	0	0	0	0	795.285.000	259.599.936	0	0	0	0	795.285.000	259.599.936
485		Вложувања и нефинансиски средства	0	0	0	0	800.000	19.845	0	0	0	0	800.000	19.845

Раздел Програма Подпрограма Категорија Ставка	О П И С	Б У Џ Е Т 2023											
		Расходи на Основен буџет				Расходи од самофинансирачки активности		Расходи од заеми		Расходи од донации		Вкупно расходи	
		Планирано	Реализирано	Планирано	Реализирано	Планирано	Реализирано	Планирано	Реализирано	Планирано	Реализирано	Планирано	Реализирано
<b>09008</b>	<b>ДРЖАВЕН ДЕВИЗЕН ИНСПЕКТОРАТ</b>	<b>8.265.000</b>	<b>7.817.803</b>	<b>0</b>	<b>0</b>	<b>0</b>	<b>0</b>	<b>0</b>	<b>0</b>	<b>0</b>	<b>0</b>	<b>8.265.000</b>	<b>7.817.803</b>
<b>1</b>	<b>ИНСПЕКТОРАТИ</b>	<b>8.265.000</b>	<b>7.817.803</b>	<b>0</b>	<b>0</b>	<b>0</b>	<b>0</b>	<b>0</b>	<b>0</b>	<b>0</b>	<b>0</b>	<b>8.265.000</b>	<b>7.817.803</b>
19	ИНСПЕКТОРАТИ	8.265.000	7.817.803	0	0	0	0	0	0	0	0	8.265.000	7.817.803
<b>РАСХОДИ</b>													
<b>40</b>	<b>ПЛАТИ И НАДОМЕСТОЦИ</b>	<b>6.422.000</b>	<b>6.283.532</b>	<b>0</b>	<b>0</b>	<b>0</b>	<b>0</b>	<b>0</b>	<b>0</b>	<b>0</b>	<b>0</b>	<b>6.422.000</b>	<b>6.283.532</b>
401	Основни плати	4.522.000	4.469.335	0	0	0	0	0	0	0	0	4.522.000	4.469.335
402	Придонеси за социјално осигурување	1.810.000	1.734.197	0	0	0	0	0	0	0	0	1.810.000	1.734.197
404	Надоместоци	90.000	80.000	0	0	0	0	0	0	0	0	90.000	80.000
<b>42</b>	<b>СТОКИ И УСЛУГИ</b>	<b>1.785.000</b>	<b>1.520.591</b>	<b>0</b>	<b>0</b>	<b>0</b>	<b>0</b>	<b>0</b>	<b>0</b>	<b>0</b>	<b>0</b>	<b>1.785.000</b>	<b>1.520.591</b>
420	Патни и дневни расходи	45.000	0	0	0	0	0	0	0	0	0	45.000	0
421	Комунални услуги, греење, комуникација и транспорт	766.000	571.727	0	0	0	0	0	0	0	0	766.000	571.727
423	Материјали и ситен инвентар	47.000	26.975	0	0	0	0	0	0	0	0	47.000	26.975
424	Поправки и тековно одржување	186.000	185.970	0	0	0	0	0	0	0	0	186.000	185.970
425	Договорни услуги	667.000	666.806	0	0	0	0	0	0	0	0	667.000	666.806
426	Други тековни расходи	74.000	69.113	0	0	0	0	0	0	0	0	74.000	69.113
<b>46</b>	<b>СУБВЕНЦИИ И ТРАНСФЕРИ</b>	<b>58.000</b>	<b>13.680</b>	<b>0</b>	<b>0</b>	<b>0</b>	<b>0</b>	<b>0</b>	<b>0</b>	<b>0</b>	<b>0</b>	<b>58.000</b>	<b>13.680</b>
464	Разни трансфери	58.000	13.680	0	0	0	0	0	0	0	0	58.000	13.680
<b>1</b>	<b>ИНСПЕКТОРАТИ</b>	<b>8.265.000</b>	<b>7.817.803</b>	<b>0</b>	<b>0</b>	<b>0</b>	<b>0</b>	<b>0</b>	<b>0</b>	<b>0</b>	<b>0</b>	<b>8.265.000</b>	<b>7.817.803</b>
<b>19</b>	<b>ИНСПЕКТОРАТИ</b>	<b>8.265.000</b>	<b>7.817.803</b>	<b>0</b>	<b>0</b>	<b>0</b>	<b>0</b>	<b>0</b>	<b>0</b>	<b>0</b>	<b>0</b>	<b>8.265.000</b>	<b>7.817.803</b>
<b>40</b>	<b>ПЛАТИ И НАДОМЕСТОЦИ</b>	<b>6.422.000</b>	<b>6.283.532</b>	<b>0</b>	<b>0</b>	<b>0</b>	<b>0</b>	<b>0</b>	<b>0</b>	<b>0</b>	<b>0</b>	<b>6.422.000</b>	<b>6.283.532</b>
401	Основни плати	4.522.000	4.469.335	0	0	0	0	0	0	0	0	4.522.000	4.469.335
402	Придонеси за социјално осигурување	1.810.000	1.734.197	0	0	0	0	0	0	0	0	1.810.000	1.734.197
404	Надоместоци	90.000	80.000	0	0	0	0	0	0	0	0	90.000	80.000
<b>42</b>	<b>СТОКИ И УСЛУГИ</b>	<b>1.785.000</b>	<b>1.520.591</b>	<b>0</b>	<b>0</b>	<b>0</b>	<b>0</b>	<b>0</b>	<b>0</b>	<b>0</b>	<b>0</b>	<b>1.785.000</b>	<b>1.520.591</b>
420	Патни и дневни расходи	45.000	0	0	0	0	0	0	0	0	0	45.000	0
421	Комунални услуги, греење, комуникација и транспорт	766.000	571.727	0	0	0	0	0	0	0	0	766.000	571.727
423	Материјали и ситен инвентар	47.000	26.975	0	0	0	0	0	0	0	0	47.000	26.975
424	Поправки и тековно одржување	186.000	185.970	0	0	0	0	0	0	0	0	186.000	185.970
425	Договорни услуги	667.000	666.806	0	0	0	0	0	0	0	0	667.000	666.806
426	Други тековни расходи	74.000	69.113	0	0	0	0	0	0	0	0	74.000	69.113
<b>46</b>	<b>СУБВЕНЦИИ И ТРАНСФЕРИ</b>	<b>58.000</b>	<b>13.680</b>	<b>0</b>	<b>0</b>	<b>0</b>	<b>0</b>	<b>0</b>	<b>0</b>	<b>0</b>	<b>0</b>	<b>58.000</b>	<b>13.680</b>
464	Разни трансфери	58.000	13.680	0	0	0	0	0	0	0	0	58.000	13.680

Раздел Програма Подпрограма Категорија Ставка	О П И С	Б У Џ Е Т 2023											
		Расходи на Основен буџет				Расходи од самофинансирачки активности		Расходи од заеми		Расходи од донации		Вкупно расходи	
		Планирано	Реализирано	Планирано	Реализирано	Планирано	Реализирано	Планирано	Реализирано	Планирано	Реализирано	Планирано	Реализирано
<b>10001</b>	<b>МИНИСТЕРСТВО ЗА ЕКОНОМИЈА</b>	<b>701.688.000</b>	<b>668.780.033</b>	<b>202.713.000</b>	<b>125.551.271</b>	<b>36.440.000</b>	<b>22.269.550</b>	<b>0</b>	<b>0</b>	<b>13.101.000</b>	<b>5.049.558</b>	<b>953.942.000</b>	<b>821.650.412</b>

<b>1</b>	<b>АДМИНИСТРАЦИЈА</b>	<b>188.594.834</b>	<b>177.127.436</b>	<b>160.208.000</b>	<b>94.335.161</b>	<b>1.200.000</b>	<b>865.106</b>	<b>0</b>	<b>0</b>	<b>2.261.000</b>	<b>895.878</b>	<b>352.263.834</b>	<b>273.223.581</b>
10	АДМИНИСТРАЦИЈА	141.666.834	134.656.245	1.000.000	212.882	1.200.000	865.106	0	0	0	0	143.866.834	135.734.233
11	ИНДУСТРИСКА ПОЛИТИКА	23.230.000	21.937.839	0	0	0	0	0	0	0	0	23.230.000	21.937.839
13	БИРО ЗА МЕТРОЛОГИЈА	0	0	154.098.000	93.722.283	0	0	0	0	2.261.000	895.878	156.359.000	94.618.161
14	РАЗВОЈ НА ТУРИЗМОТ	15.200.000	14.091.195	5.000.000	399.996	0	0	0	0	0	0	20.200.000	14.491.191
15	ВНАТРЕШЕН ПАЗАР	3.615.000	3.087.618	110.000	0	0	0	0	0	0	0	3.725.000	3.087.618
16	ИНВЕСТИЦИИ И ОПШТЕСТВЕНА ОДГОВОРНОСТ	750.000	632.742	0	0	0	0	0	0	0	0	750.000	632.742
19	ЕКОНОМСКА ДИПЛОМАТИЈА	4.133.000	2.721.797	0	0	0	0	0	0	0	0	4.133.000	2.721.797
<b>2</b>	<b>ИСКОРИСТУВАЊЕ НА ПРИРОДНИТЕ РЕСУРСИ</b>	<b>42.639.000</b>	<b>39.385.269</b>	<b>1.155.000</b>	<b>384.000</b>	<b>4.100.000</b>	<b>0</b>	<b>0</b>	<b>0</b>	<b>0</b>	<b>0</b>	<b>47.894.000</b>	<b>39.769.269</b>
20	ИСКОРИСТУВАЊЕ НА ПРИРОДНИТЕ РЕСУРСИ	17.150.000	17.046.330	1.155.000	384.000	0	0	0	0	0	0	18.305.000	17.430.330
21	ГЕОЛОШКИ ЗАВОД	25.489.000	22.338.939	0	0	4.100.000	0	0	0	0	0	29.589.000	22.338.939
<b>3</b>	<b>РАЗВОЈ НА ЕНЕРГЕТИКАТА</b>	<b>350.944.166</b>	<b>334.907.913</b>	<b>2.150.000</b>	<b>884.688</b>	<b>22.840.000</b>	<b>15.982.964</b>	<b>0</b>	<b>0</b>	<b>840.000</b>	<b>0</b>	<b>376.774.166</b>	<b>351.775.565</b>
31	АГЕНЦИЈА ЗА ЕНЕРГЕТИКА	8.734.166	7.602.860	1.000.000	601.102	0	0	0	0	840.000	0	10.574.166	8.203.962
32	РАЗВОЈ НА ЕНЕРГЕТИКАТА	137.950.000	123.049.551	1.150.000	283.586	22.840.000	15.982.964	0	0	0	0	161.940.000	139.316.101
ЗД	ГАСИФИКАЦИЈА	204.260.000	204.255.502	0	0	0	0	0	0	0	0	204.260.000	204.255.502
<b>4</b>	<b>АГЕНЦИЈА ЗА ПОДДРШКА НА ПРЕТПРИЕМНИШТВОТО НА РСМ</b>	<b>42.752.000</b>	<b>41.886.577</b>	<b>0</b>	<b>0</b>	<b>8.300.000</b>	<b>5.421.480</b>	<b>0</b>	<b>0</b>	<b>6.000.000</b>	<b>2.663.994</b>	<b>57.052.000</b>	<b>49.972.051</b>
40	АГЕНЦИЈА ЗА ПОДДРШКА НА ПРЕТПРИЕМНИШТВОТО НА РСМ	42.752.000	41.886.577	0	0	8.300.000	5.421.480	0	0	6.000.000	2.663.994	57.052.000	49.972.051
<b>5</b>	<b>СТАНДАРДИЗАЦИЈА И АКРЕДИТАЦИЈА</b>	<b>37.383.000</b>	<b>36.329.989</b>	<b>39.200.000</b>	<b>29.947.422</b>	<b>0</b>	<b>0</b>	<b>0</b>	<b>0</b>	<b>4.000.000</b>	<b>1.489.686</b>	<b>80.583.000</b>	<b>67.767.097</b>
50	ИНСТИТУТ ЗА СТАНДАРДИЗАЦИЈА	26.743.000	26.363.732	4.500.000	3.761.098	0	0	0	0	4.000.000	1.489.686	35.243.000	31.614.516
51	ИНСТИТУТ ЗА АКРЕДИТАЦИЈА	10.640.000	9.966.257	34.700.000	26.186.324	0	0	0	0	0	0	45.340.000	36.152.581
<b>Д</b>	<b>ЕКОНОМСКИ РАЗВОЈ</b>	<b>26.800.000</b>	<b>26.594.254</b>	<b>0</b>	<b>0</b>	<b>0</b>	<b>0</b>	<b>0</b>	<b>0</b>	<b>0</b>	<b>0</b>	<b>26.800.000</b>	<b>26.594.254</b>
ДГ	ПОДДРШКА НА РАЗВОЈОТ НА МАЛИ И СРЕДНИ ПРЕТПРИЈАТИЈА	26.800.000	26.594.254	0	0	0	0	0	0	0	0	26.800.000	26.594.254
<b>М</b>	<b>ИНТЕГРАЦИЈА ВО ЕУ</b>	<b>12.575.000</b>	<b>12.548.595</b>	<b>0</b>	<b>0</b>	<b>0</b>	<b>0</b>	<b>0</b>	<b>0</b>	<b>0</b>	<b>0</b>	<b>12.575.000</b>	<b>12.548.595</b>
МА	ПОМОШ ПРИ ТРАНЗИЦИЈА И ИНСТИТУЦИОНАЛНА НАДГРАДБА	12.575.000	12.548.595	0	0	0	0	0	0	0	0	12.575.000	12.548.595

РАСХОДИ													
<b>40</b>	<b>ПЛАТИ И НАДОМЕСТОЦИ</b>	<b>140.600.000</b>	<b>135.479.625</b>	<b>18.220.000</b>	<b>17.571.090</b>	<b>0</b>	<b>0</b>	<b>0</b>	<b>0</b>	<b>0</b>	<b>0</b>	<b>158.820.000</b>	<b>153.050.715</b>
401	Основни плати	99.689.000	96.270.602	12.960.000	12.433.103	0	0	0	0	0	0	112.649.000	108.703.705



Раздел Програма Подпрограма Категорија Ставка		Б У Џ Е Т 2023											
		Расходи на Основен буџет				Расходи од самофинансирачки активности		Расходи од заеми		Расходи од донации		Вкупно расходи	
		Планирано	Реализирано	Планирано	Реализирано	Планирано	Реализирано	Планирано	Реализирано	Планирано	Реализирано	Планирано	Реализирано
402	Придонеси за социјално осигурување	38.381.000	36.888.570	4.950.000	4.827.987	0	0	0	0	0	0	43.331.000	41.716.557
404	Надоместоци	2.530.000	2.320.453	310.000	310.000	0	0	0	0	0	0	2.840.000	2.630.453
<b>42</b>	<b>СТОКИ И УСЛУГИ</b>	<b>137.147.729</b>	<b>124.643.346</b>	<b>95.270.142</b>	<b>57.509.843</b>	<b>10.600.000</b>	<b>6.284.486</b>	<b>0</b>	<b>0</b>	<b>10.750.000</b>	<b>4.200.804</b>	<b>253.767.871</b>	<b>192.638.479</b>
420	Патни и дневни расходи	9.721.000	9.125.097	8.610.000	8.173.454	900.000	0	0	0	1.225.000	669.854	20.456.000	17.968.405
421	Комунални услуги, греење, комуникација и транспорт	16.949.834	14.677.078	13.650.000	4.733.631	0	0	0	0	0	0	30.599.834	19.410.709
423	Материјали и ситен инвентар	2.452.895	1.707.314	10.638.024	8.917.152	300.000	0	0	0	0	0	13.390.919	10.624.466
424	Поправки и тековно одржување	5.300.000	4.267.162	15.240.000	4.745.396	0	0	0	0	0	0	20.540.000	9.012.558
425	Договорни услуги	64.534.000	58.810.627	34.572.118	21.858.396	8.700.000	6.282.386	0	0	8.840.000	3.428.371	116.646.118	90.379.780
426	Други тековни расходи	38.190.000	36.056.068	12.360.000	9.081.814	700.000	2.100	0	0	685.000	102.579	51.935.000	45.242.561
427	Привремени вработувања	0	0	200.000	0	0	0	0	0	0	0	200.000	0
<b>46</b>	<b>СУБВЕНЦИИ И ТРАНСФЕРИ</b>	<b>202.647.105</b>	<b>187.587.969</b>	<b>809.858</b>	<b>548.454</b>	<b>23.840.000</b>	<b>15.985.064</b>	<b>0</b>	<b>0</b>	<b>2.000.000</b>	<b>848.754</b>	<b>229.296.963</b>	<b>204.970.241</b>
462	Субвенции за приватни претпријатија	29.150.000	28.202.656	0	0	0	0	0	0	0	0	29.150.000	28.202.656
464	Разни трансфери	173.356.778	159.244.986	439.122	177.718	23.840.000	15.985.064	0	0	2.000.000	848.754	199.635.900	176.256.522
465	Исплата по извршни исправи	140.327	140.327	370.736	370.736	0	0	0	0	0	0	511.063	511.063
<b>48</b>	<b>КАПИТАЛНИ РАСХОДИ</b>	<b>221.293.166</b>	<b>221.069.093</b>	<b>88.413.000</b>	<b>49.921.884</b>	<b>2.000.000</b>	<b>0</b>	<b>0</b>	<b>0</b>	<b>351.000</b>	<b>0</b>	<b>312.057.166</b>	<b>270.990.977</b>
480	Купување на опрема и машини	5.773.166	5.624.095	74.113.802	48.100.836	1.000.000	0	0	0	351.000	0	81.237.968	53.724.931
481	Градежни објекти	60.000	0	3.999.198	59.499	0	0	0	0	0	0	4.059.198	59.499
485	Вложувања и нефинансиски средства	215.460.000	215.444.998	10.300.000	1.761.549	1.000.000	0	0	0	0	0	226.760.000	217.206.547

<b>1</b>	<b>АДМИНИСТРАЦИЈА</b>	<b>188.594.834</b>	<b>177.127.436</b>	<b>160.208.000</b>	<b>94.335.161</b>	<b>1.200.000</b>	<b>865.106</b>	<b>0</b>	<b>0</b>	<b>2.261.000</b>	<b>895.878</b>	<b>352.263.834</b>	<b>273.223.581</b>
<b>10</b>	<b>АДМИНИСТРАЦИЈА</b>	<b>141.666.834</b>	<b>134.656.245</b>	<b>1.000.000</b>	<b>212.882</b>	<b>1.200.000</b>	<b>865.106</b>	<b>0</b>	<b>0</b>	<b>0</b>	<b>0</b>	<b>143.866.834</b>	<b>135.734.233</b>
<b>40</b>	<b>ПЛАТИ И НАДОМЕСТОЦИ</b>	<b>90.182.000</b>	<b>87.263.855</b>	<b>0</b>	<b>0</b>	<b>0</b>	<b>0</b>	<b>0</b>	<b>0</b>	<b>0</b>	<b>0</b>	<b>90.182.000</b>	<b>87.263.855</b>
401	Основни плати	63.898.000	61.774.881	0	0	0	0	0	0	0	0	63.898.000	61.774.881
402	Придонеси за социјално осигурување	24.584.000	23.938.521	0	0	0	0	0	0	0	0	24.584.000	23.938.521
404	Надоместоци	1.700.000	1.550.453	0	0	0	0	0	0	0	0	1.700.000	1.550.453
<b>42</b>	<b>СТОКИ И УСЛУГИ</b>	<b>44.097.729</b>	<b>40.320.863</b>	<b>787.118</b>	<b>0</b>	<b>1.200.000</b>	<b>865.106</b>	<b>0</b>	<b>0</b>	<b>0</b>	<b>0</b>	<b>46.084.847</b>	<b>41.185.969</b>
420	Патни и дневни расходи	8.100.000	8.014.454	0	0	0	0	0	0	0	0	8.100.000	8.014.454
421	Комунални услуги, греење, комуникација и транспорт	11.299.834	10.362.950	0	0	0	0	0	0	0	0	11.299.834	10.362.950
423	Материјали и ситен инвентар	1.172.895	926.663	0	0	0	0	0	0	0	0	1.172.895	926.663
424	Поправки и тековно одржување	2.500.000	2.452.652	0	0	0	0	0	0	0	0	2.500.000	2.452.652
425	Договорни услуги	11.025.000	10.091.991	787.118	0	900.000	865.106	0	0	0	0	12.712.118	10.957.097
426	Други тековни расходи	10.000.000	8.472.153	0	0	300.000	0	0	0	0	0	10.300.000	8.472.153
<b>46</b>	<b>СУБВЕНЦИИ И ТРАНСФЕРИ</b>	<b>727.105</b>	<b>535.264</b>	<b>212.882</b>	<b>212.882</b>	<b>0</b>	<b>0</b>	<b>0</b>	<b>0</b>	<b>0</b>	<b>0</b>	<b>939.987</b>	<b>748.146</b>
464	Разни трансфери	586.778	394.937	0	0	0	0	0	0	0	0	586.778	394.937
465	Исплата по извршни исправи	140.327	140.327	212.882	212.882	0	0	0	0	0	0	353.209	353.209
<b>48</b>	<b>КАПИТАЛНИ РАСХОДИ</b>	<b>6.660.000</b>	<b>6.536.263</b>	<b>0</b>	<b>0</b>	<b>0</b>	<b>0</b>	<b>0</b>	<b>0</b>	<b>0</b>	<b>0</b>	<b>6.660.000</b>	<b>6.536.263</b>
480	Купување на опрема и машини	5.600.000	5.543.764	0	0	0	0	0	0	0	0	5.600.000	5.543.764

Раздел Програма Подпрограма Категорија Ставка		Б У Џ Е Т 2023											
		Расходи на Основен буџет				Расходи од самофинансирачки активности		Расходи од заеми		Расходи од донации		Вкупно расходи	
		Планирано	Реализирано	Планирано	Реализирано	Планирано	Реализирано	Планирано	Реализирано	Планирано	Реализирано	Планирано	Реализирано
481	Градежни објекти	60.000	0	0	0	0	0	0	0	0	0	60.000	0
485	Вложувања и нефинансиски средства	1.000.000	992.499	0	0	0	0	0	0	0	0	1.000.000	992.499
<b>11</b>	<b>ИНДУСТРИСКА ПОЛИТИКА</b>	<b>23.230.000</b>	<b>21.937.839</b>	<b>0</b>	<b>0</b>	<b>0</b>	<b>0</b>	<b>0</b>	<b>0</b>	<b>0</b>	<b>0</b>	<b>23.230.000</b>	<b>21.937.839</b>
<b>42</b>	<b>СТОКИ И УСЛУГИ</b>	<b>3.730.000</b>	<b>3.225.547</b>	<b>0</b>	<b>0</b>	<b>0</b>	<b>0</b>	<b>0</b>	<b>0</b>	<b>0</b>	<b>0</b>	<b>3.730.000</b>	<b>3.225.547</b>
421	Комунални услуги, греење, комуникација и транспорт	600.000	344.840	0	0	0	0	0	0	0	0	600.000	344.840
423	Материјали и ситен инвентар	30.000	0	0	0	0	0	0	0	0	0	30.000	0
424	Поправки и тековно одржување	100.000	0	0	0	0	0	0	0	0	0	100.000	0
425	Договорни услуги	3.000.000	2.880.707	0	0	0	0	0	0	0	0	3.000.000	2.880.707
<b>46</b>	<b>СУБВЕНЦИИ И ТРАНСФЕРИ</b>	<b>19.500.000</b>	<b>18.712.292</b>	<b>0</b>	<b>0</b>	<b>0</b>	<b>0</b>	<b>0</b>	<b>0</b>	<b>0</b>	<b>0</b>	<b>19.500.000</b>	<b>18.712.292</b>
462	Субвенции за приватни претпријатија	6.500.000	5.712.292	0	0	0	0	0	0	0	0	6.500.000	5.712.292
464	Разни трансфери	13.000.000	13.000.000	0	0	0	0	0	0	0	0	13.000.000	13.000.000
<b>13</b>	<b>БИРО ЗА МЕТРОЛОГИЈА</b>	<b>0</b>	<b>0</b>	<b>154.098.000</b>	<b>93.722.283</b>	<b>0</b>	<b>0</b>	<b>0</b>	<b>0</b>	<b>2.261.000</b>	<b>895.878</b>	<b>156.359.000</b>	<b>94.618.161</b>
<b>40</b>	<b>ПЛАТИ И НАДОМЕСТОЦИ</b>	<b>0</b>	<b>0</b>	<b>18.220.000</b>	<b>17.571.090</b>	<b>0</b>	<b>0</b>	<b>0</b>	<b>0</b>	<b>0</b>	<b>0</b>	<b>18.220.000</b>	<b>17.571.090</b>
401	Основни плати	0	0	12.960.000	12.433.103	0	0	0	0	0	0	12.960.000	12.433.103
402	Придонеси за социјално осигурување	0	0	4.950.000	4.827.987	0	0	0	0	0	0	4.950.000	4.827.987
404	Надоместоци	0	0	310.000	310.000	0	0	0	0	0	0	310.000	310.000
<b>42</b>	<b>СТОКИ И УСЛУГИ</b>	<b>0</b>	<b>0</b>	<b>52.568.024</b>	<b>28.431.956</b>	<b>0</b>	<b>0</b>	<b>0</b>	<b>0</b>	<b>1.910.000</b>	<b>895.878</b>	<b>54.478.024</b>	<b>29.327.834</b>
420	Патни и дневни расходи	0	0	4.180.000	4.179.675	0	0	0	0	725.000	375.878	4.905.000	4.555.553
421	Комунални услуги, греење, комуникација и транспорт	0	0	10.000.000	2.659.703	0	0	0	0	0	0	10.000.000	2.659.703
423	Материјали и ситен инвентар	0	0	9.388.024	8.586.077	0	0	0	0	0	0	9.388.024	8.586.077
424	Поправки и тековно одржување	0	0	12.000.000	2.659.558	0	0	0	0	0	0	12.000.000	2.659.558
425	Договорни услуги	0	0	11.000.000	6.242.655	0	0	0	0	1.000.000	452.159	12.000.000	6.694.814
426	Други тековни расходи	0	0	6.000.000	4.104.288	0	0	0	0	185.000	67.841	6.185.000	4.172.129
<b>46</b>	<b>СУБВЕНЦИИ И ТРАНСФЕРИ</b>	<b>0</b>	<b>0</b>	<b>396.976</b>	<b>299.182</b>	<b>0</b>	<b>0</b>	<b>0</b>	<b>0</b>	<b>0</b>	<b>0</b>	<b>396.976</b>	<b>299.182</b>
464	Разни трансфери	0	0	239.122	141.328	0	0	0	0	0	0	239.122	141.328
465	Исплата по извршни исправи	0	0	157.854	157.854	0	0	0	0	0	0	157.854	157.854
<b>48</b>	<b>КАПИТАЛНИ РАСХОДИ</b>	<b>0</b>	<b>0</b>	<b>82.913.000</b>	<b>47.420.055</b>	<b>0</b>	<b>0</b>	<b>0</b>	<b>0</b>	<b>351.000</b>	<b>0</b>	<b>83.264.000</b>	<b>47.420.055</b>
480	Купување на опрема и машини	0	0	71.913.802	46.124.506	0	0	0	0	351.000	0	72.264.802	46.124.506
481	Градежни објекти	0	0	2.999.198	59.499	0	0	0	0	0	0	2.999.198	59.499
485	Вложувања и нефинансиски средства	0	0	8.000.000	1.236.050	0	0	0	0	0	0	8.000.000	1.236.050
<b>14</b>	<b>РАЗВОЈ НА ТУРИЗМОТ</b>	<b>15.200.000</b>	<b>14.091.195</b>	<b>5.000.000</b>	<b>399.996</b>	<b>0</b>	<b>0</b>	<b>0</b>	<b>0</b>	<b>0</b>	<b>0</b>	<b>20.200.000</b>	<b>14.491.191</b>
<b>42</b>	<b>СТОКИ И УСЛУГИ</b>	<b>11.200.000</b>	<b>10.408.796</b>	<b>5.000.000</b>	<b>399.996</b>	<b>0</b>	<b>0</b>	<b>0</b>	<b>0</b>	<b>0</b>	<b>0</b>	<b>16.200.000</b>	<b>10.808.792</b>
425	Договорни услуги	6.000.000	5.292.950	5.000.000	399.996	0	0	0	0	0	0	11.000.000	5.692.946
426	Други тековни расходи	5.200.000	5.115.846	0	0	0	0	0	0	0	0	5.200.000	5.115.846
<b>46</b>	<b>СУБВЕНЦИИ И ТРАНСФЕРИ</b>	<b>4.000.000</b>	<b>3.682.399</b>	<b>0</b>	<b>0</b>	<b>0</b>	<b>0</b>	<b>0</b>	<b>0</b>	<b>0</b>	<b>0</b>	<b>4.000.000</b>	<b>3.682.399</b>
464	Разни трансфери	4.000.000	3.682.399	0	0	0	0	0	0	0	0	4.000.000	3.682.399
<b>15</b>	<b>ВНАТРЕШЕН ПАЗАР</b>	<b>3.615.000</b>	<b>3.087.618</b>	<b>110.000</b>	<b>0</b>	<b>0</b>	<b>0</b>	<b>0</b>	<b>0</b>	<b>0</b>	<b>0</b>	<b>3.725.000</b>	<b>3.087.618</b>
<b>42</b>	<b>СТОКИ И УСЛУГИ</b>	<b>1.615.000</b>	<b>1.087.618</b>	<b>110.000</b>	<b>0</b>	<b>0</b>	<b>0</b>	<b>0</b>	<b>0</b>	<b>0</b>	<b>0</b>	<b>1.725.000</b>	<b>1.087.618</b>
421	Комунални услуги, греење, комуникација и транспорт	50.000	0	0	0	0	0	0	0	0	0	50.000	0
425	Договорни услуги	1.500.000	1.073.709	110.000	0	0	0	0	0	0	0	1.610.000	1.073.709

Раздел Програма Подпрограма Категорија Ставка		Б У Џ Е Т 2023											
		Расходи на Основен буџет				Расходи од самофинансирачки активности		Расходи од заеми		Расходи од донации		Вкупно расходи	
		Планирано	Реализирано	Планирано	Реализирано	Планирано	Реализирано	Планирано	Реализирано	Планирано	Реализирано	Планирано	Реализирано
426	Други тековни расходи	65.000	13.909	0	0	0	0	0	0	0	0	65.000	13.909
<b>46</b>	<b>СУБВЕНЦИИ И ТРАНСФЕРИ</b>	<b>2.000.000</b>	<b>2.000.000</b>	<b>0</b>	<b>0</b>	<b>0</b>	<b>0</b>	<b>0</b>	<b>0</b>	<b>0</b>	<b>0</b>	<b>2.000.000</b>	<b>2.000.000</b>
464	Разни трансфери	2.000.000	2.000.000	0	0	0	0	0	0	0	0	2.000.000	2.000.000
<b>16</b>	<b>ИНВЕСТИЦИИ И ОПШТЕСТВЕНА ОДГОВОРНОСТ</b>	<b>750.000</b>	<b>632.742</b>	<b>0</b>	<b>0</b>	<b>0</b>	<b>0</b>	<b>0</b>	<b>0</b>	<b>0</b>	<b>0</b>	<b>750.000</b>	<b>632.742</b>
<b>42</b>	<b>СТОКИ И УСЛУГИ</b>	<b>300.000</b>	<b>183.889</b>	<b>0</b>	<b>0</b>	<b>0</b>	<b>0</b>	<b>0</b>	<b>0</b>	<b>0</b>	<b>0</b>	<b>300.000</b>	<b>183.889</b>
425	Договорни услуги	200.000	183.889	0	0	0	0	0	0	0	0	200.000	183.889
426	Други тековни расходи	100.000	0	0	0	0	0	0	0	0	0	100.000	0
<b>46</b>	<b>СУБВЕНЦИИ И ТРАНСФЕРИ</b>	<b>450.000</b>	<b>448.853</b>	<b>0</b>	<b>0</b>	<b>0</b>	<b>0</b>	<b>0</b>	<b>0</b>	<b>0</b>	<b>0</b>	<b>450.000</b>	<b>448.853</b>
462	Субвенции за приватни претпријатија	450.000	448.853	0	0	0	0	0	0	0	0	450.000	448.853
<b>19</b>	<b>ЕКОНОМСКА ДИПЛОМАТИЈА</b>	<b>4.133.000</b>	<b>2.721.797</b>	<b>0</b>	<b>0</b>	<b>0</b>	<b>0</b>	<b>0</b>	<b>0</b>	<b>0</b>	<b>0</b>	<b>4.133.000</b>	<b>2.721.797</b>
<b>40</b>	<b>ПЛАТИ И НАДОМЕСТОЦИ</b>	<b>1.730.000</b>	<b>1.358.553</b>	<b>0</b>	<b>0</b>	<b>0</b>	<b>0</b>	<b>0</b>	<b>0</b>	<b>0</b>	<b>0</b>	<b>1.730.000</b>	<b>1.358.553</b>
401	Основни плати	1.480.000	1.290.975	0	0	0	0	0	0	0	0	1.480.000	1.290.975
402	Придонеси за социјално осигурување	250.000	67.578	0	0	0	0	0	0	0	0	250.000	67.578
<b>42</b>	<b>СТОКИ И УСЛУГИ</b>	<b>2.400.000</b>	<b>1.363.244</b>	<b>0</b>	<b>0</b>	<b>0</b>	<b>0</b>	<b>0</b>	<b>0</b>	<b>0</b>	<b>0</b>	<b>2.400.000</b>	<b>1.363.244</b>
420	Патни и дневни расходи	500.000	405.157	0	0	0	0	0	0	0	0	500.000	405.157
421	Комунални услуги, греење, комуникација и транспорт	100.000	0	0	0	0	0	0	0	0	0	100.000	0
423	Материјали и ситен инвентар	100.000	0	0	0	0	0	0	0	0	0	100.000	0
424	Поправки и тековно одржување	100.000	0	0	0	0	0	0	0	0	0	100.000	0
425	Договорни услуги	1.500.000	946.887	0	0	0	0	0	0	0	0	1.500.000	946.887
426	Други тековни расходи	100.000	11.200	0	0	0	0	0	0	0	0	100.000	11.200
<b>48</b>	<b>КАПИТАЛНИ РАСХОДИ</b>	<b>3.000</b>	<b>0</b>	<b>0</b>	<b>0</b>	<b>0</b>	<b>0</b>	<b>0</b>	<b>0</b>	<b>0</b>	<b>0</b>	<b>3.000</b>	<b>0</b>
480	Купување на опрема и машини	3.000	0	0	0	0	0	0	0	0	0	3.000	0
<b>2</b>	<b>ИСКОРИСТУВАЊЕ НА ПРИРОДНИТЕ РЕСУРСИ</b>	<b>42.639.000</b>	<b>39.385.269</b>	<b>1.155.000</b>	<b>384.000</b>	<b>4.100.000</b>	<b>0</b>	<b>0</b>	<b>0</b>	<b>0</b>	<b>0</b>	<b>47.894.000</b>	<b>39.769.269</b>
<b>20</b>	<b>ИСКОРИСТУВАЊЕ НА ПРИРОДНИТЕ РЕСУРСИ</b>	<b>17.150.000</b>	<b>17.046.330</b>	<b>1.155.000</b>	<b>384.000</b>	<b>0</b>	<b>0</b>	<b>0</b>	<b>0</b>	<b>0</b>	<b>0</b>	<b>18.305.000</b>	<b>17.430.330</b>
<b>42</b>	<b>СТОКИ И УСЛУГИ</b>	<b>15.450.000</b>	<b>15.349.331</b>	<b>1.155.000</b>	<b>384.000</b>	<b>0</b>	<b>0</b>	<b>0</b>	<b>0</b>	<b>0</b>	<b>0</b>	<b>16.605.000</b>	<b>15.733.331</b>
424	Поправки и тековно одржување	90.000	42.485	0	0	0	0	0	0	0	0	90.000	42.485
425	Договорни услуги	14.360.000	14.356.709	1.155.000	384.000	0	0	0	0	0	0	15.515.000	14.740.709
426	Други тековни расходи	1.000.000	950.137	0	0	0	0	0	0	0	0	1.000.000	950.137
<b>48</b>	<b>КАПИТАЛНИ РАСХОДИ</b>	<b>1.700.000</b>	<b>1.696.999</b>	<b>0</b>	<b>0</b>	<b>0</b>	<b>0</b>	<b>0</b>	<b>0</b>	<b>0</b>	<b>0</b>	<b>1.700.000</b>	<b>1.696.999</b>
485	Вложувања и нефинансиски средства	1.700.000	1.696.999	0	0	0	0	0	0	0	0	1.700.000	1.696.999
<b>21</b>	<b>ГЕОЛОШКИ ЗАВОД</b>	<b>25.489.000</b>	<b>22.338.939</b>	<b>0</b>	<b>0</b>	<b>4.100.000</b>	<b>0</b>	<b>0</b>	<b>0</b>	<b>0</b>	<b>0</b>	<b>29.589.000</b>	<b>22.338.939</b>
<b>40</b>	<b>ПЛАТИ И НАДОМЕСТОЦИ</b>	<b>8.984.000</b>	<b>8.765.187</b>	<b>0</b>	<b>0</b>	<b>0</b>	<b>0</b>	<b>0</b>	<b>0</b>	<b>0</b>	<b>0</b>	<b>8.984.000</b>	<b>8.765.187</b>
401	Основни плати	6.333.000	6.214.491	0	0	0	0	0	0	0	0	6.333.000	6.214.491
402	Придонеси за социјално осигурување	2.511.000	2.410.696	0	0	0	0	0	0	0	0	2.511.000	2.410.696
404	Надоместоци	140.000	140.000	0	0	0	0	0	0	0	0	140.000	140.000
<b>42</b>	<b>СТОКИ И УСЛУГИ</b>	<b>7.790.000</b>	<b>4.909.798</b>	<b>0</b>	<b>0</b>	<b>2.100.000</b>	<b>0</b>	<b>0</b>	<b>0</b>	<b>0</b>	<b>0</b>	<b>9.890.000</b>	<b>4.909.798</b>
420	Патни и дневни расходи	700.000	316.616	0	0	800.000	0	0	0	0	0	1.500.000	316.616
421	Комунални услуги, греење, комуникација и транспорт	2.000.000	1.180.377	0	0	0	0	0	0	0	0	2.000.000	1.180.377
423	Материјали и ситен инвентар	300.000	156.555	0	0	200.000	0	0	0	0	0	500.000	156.555

Раздел Програма Подпрограма Категорија Ставка		Б У Џ Е Т 2023											
		Расходи на Основен буџет				Расходи од самофинансирачки активности		Расходи од заеми		Расходи од донации		Вкупно расходи	
		Планирано	Реализирано	Планирано	Реализирано	Планирано	Реализирано	Планирано	Реализирано	Планирано	Реализирано	Планирано	Реализирано
424	Поправки и тековно одржување	900.000	407.182	0	0	0	0	0	0	0	0	900.000	407.182
425	Договорни услуги	3.190.000	2.239.366	0	0	800.000	0	0	0	0	0	3.990.000	2.239.366
426	Други тековни расходи	700.000	609.702	0	0	300.000	0	0	0	0	0	1.000.000	609.702
<b>46</b>	<b>СУБВЕНЦИИ И ТРАНСФЕРИ</b>	<b>110.000</b>	<b>105.791</b>	<b>0</b>	<b>0</b>	<b>0</b>	<b>0</b>	<b>0</b>	<b>0</b>	<b>0</b>	<b>0</b>	<b>110.000</b>	<b>105.791</b>
464	Разни трансфери	110.000	105.791	0	0	0	0	0	0	0	0	110.000	105.791
<b>48</b>	<b>КАПИТАЛНИ РАСХОДИ</b>	<b>8.605.000</b>	<b>8.558.163</b>	<b>0</b>	<b>0</b>	<b>2.000.000</b>	<b>0</b>	<b>0</b>	<b>0</b>	<b>0</b>	<b>0</b>	<b>10.605.000</b>	<b>8.558.163</b>
480	Купување на опрема и машини	105.000	58.165	0	0	1.000.000	0	0	0	0	0	1.105.000	58.165
485	Вложувања и нефинансиски средства	8.500.000	8.499.998	0	0	1.000.000	0	0	0	0	0	9.500.000	8.499.998
<b>3</b>	<b>РАЗВОЈ НА ЕНЕРГЕТИКАТА</b>	<b>350.944.166</b>	<b>334.907.913</b>	<b>2.150.000</b>	<b>884.688</b>	<b>22.840.000</b>	<b>15.982.964</b>	<b>0</b>	<b>0</b>	<b>840.000</b>	<b>0</b>	<b>376.774.166</b>	<b>351.775.565</b>
<b>31</b>	<b>АГЕНЦИЈА ЗА ЕНЕРГЕТИКА</b>	<b>8.734.166</b>	<b>7.602.860</b>	<b>1.000.000</b>	<b>601.102</b>	<b>0</b>	<b>0</b>	<b>0</b>	<b>0</b>	<b>840.000</b>	<b>0</b>	<b>10.574.166</b>	<b>8.203.962</b>
<b>40</b>	<b>ПЛАТИ И НАДОМЕСТОЦИ</b>	<b>5.359.000</b>	<b>5.170.699</b>	<b>0</b>	<b>0</b>	<b>0</b>	<b>0</b>	<b>0</b>	<b>0</b>	<b>0</b>	<b>0</b>	<b>5.359.000</b>	<b>5.170.699</b>
401	Основни плати	3.751.000	3.658.873	0	0	0	0	0	0	0	0	3.751.000	3.658.873
402	Придонеси за социјално осигурување	1.488.000	1.421.826	0	0	0	0	0	0	0	0	1.488.000	1.421.826
404	Надоместоци	120.000	90.000	0	0	0	0	0	0	0	0	120.000	90.000
<b>42</b>	<b>СТОКИ И УСЛУГИ</b>	<b>3.250.000</b>	<b>2.388.275</b>	<b>1.000.000</b>	<b>601.102</b>	<b>0</b>	<b>0</b>	<b>0</b>	<b>0</b>	<b>840.000</b>	<b>0</b>	<b>5.090.000</b>	<b>2.989.377</b>
420	Патни и дневни расходи	141.000	127.358	100.000	98.994	0	0	0	0	0	0	241.000	226.352
421	Комунални услуги, греење, комуникација и транспорт	900.000	831.434	150.000	99.441	0	0	0	0	0	0	1.050.000	930.875
423	Материјали и ситен инвентар	200.000	53.500	50.000	7.000	0	0	0	0	0	0	250.000	60.500
424	Поправки и тековно одржување	350.000	221.461	50.000	0	0	0	0	0	0	0	400.000	221.461
425	Договорни услуги	1.459.000	1.019.211	600.000	395.667	0	0	0	0	840.000	0	2.899.000	1.414.878
426	Други тековни расходи	200.000	135.311	50.000	0	0	0	0	0	0	0	250.000	135.311
<b>46</b>	<b>СУБВЕНЦИИ И ТРАНСФЕРИ</b>	<b>60.000</b>	<b>21.720</b>	<b>0</b>	<b>0</b>	<b>0</b>	<b>0</b>	<b>0</b>	<b>0</b>	<b>0</b>	<b>0</b>	<b>60.000</b>	<b>21.720</b>
464	Разни трансфери	60.000	21.720	0	0	0	0	0	0	0	0	60.000	21.720
<b>48</b>	<b>КАПИТАЛНИ РАСХОДИ</b>	<b>65.166</b>	<b>22.166</b>	<b>0</b>	<b>0</b>	<b>0</b>	<b>0</b>	<b>0</b>	<b>0</b>	<b>0</b>	<b>0</b>	<b>65.166</b>	<b>22.166</b>
480	Купување на опрема и машини	65.166	22.166	0	0	0	0	0	0	0	0	65.166	22.166
<b>32</b>	<b>РАЗВОЈ НА ЕНЕРГЕТИКАТА</b>	<b>137.950.000</b>	<b>123.049.551</b>	<b>1.150.000</b>	<b>283.586</b>	<b>22.840.000</b>	<b>15.982.964</b>	<b>0</b>	<b>0</b>	<b>0</b>	<b>0</b>	<b>161.940.000</b>	<b>139.316.101</b>
<b>42</b>	<b>СТОКИ И УСЛУГИ</b>	<b>2.950.000</b>	<b>1.407.968</b>	<b>1.150.000</b>	<b>283.586</b>	<b>0</b>	<b>0</b>	<b>0</b>	<b>0</b>	<b>0</b>	<b>0</b>	<b>4.100.000</b>	<b>1.691.554</b>
424	Поправки и тековно одржување	160.000	149.952	0	0	0	0	0	0	0	0	160.000	149.952
425	Договорни услуги	1.900.000	400.000	1.150.000	283.586	0	0	0	0	0	0	3.050.000	683.586
426	Други тековни расходи	890.000	858.016	0	0	0	0	0	0	0	0	890.000	858.016
<b>46</b>	<b>СУБВЕНЦИИ И ТРАНСФЕРИ</b>	<b>135.000.000</b>	<b>121.641.583</b>	<b>0</b>	<b>0</b>	<b>22.840.000</b>	<b>15.982.964</b>	<b>0</b>	<b>0</b>	<b>0</b>	<b>0</b>	<b>157.840.000</b>	<b>137.624.547</b>
464	Разни трансфери	135.000.000	121.641.583	0	0	22.840.000	15.982.964	0	0	0	0	157.840.000	137.624.547
<b>3Д</b>	<b>ГАСИФИКАЦИЈА</b>	<b>204.260.000</b>	<b>204.255.502</b>	<b>0</b>	<b>0</b>	<b>0</b>	<b>0</b>	<b>0</b>	<b>0</b>	<b>0</b>	<b>0</b>	<b>204.260.000</b>	<b>204.255.502</b>
<b>48</b>	<b>КАПИТАЛНИ РАСХОДИ</b>	<b>204.260.000</b>	<b>204.255.502</b>	<b>0</b>	<b>0</b>	<b>0</b>	<b>0</b>	<b>0</b>	<b>0</b>	<b>0</b>	<b>0</b>	<b>204.260.000</b>	<b>204.255.502</b>
485	Вложувања и нефинансиски средства	204.260.000	204.255.502	0	0	0	0	0	0	0	0	204.260.000	204.255.502
<b>4</b>	<b>АГЕНЦИЈА ЗА ПОДДРШКА НА ПРЕТПРИЕМНИШТВОТО НА РСМ</b>	<b>42.752.000</b>	<b>41.886.577</b>	<b>0</b>	<b>0</b>	<b>8.300.000</b>	<b>5.421.480</b>	<b>0</b>	<b>0</b>	<b>6.000.000</b>	<b>2.663.994</b>	<b>57.052.000</b>	<b>49.972.051</b>
<b>40</b>	<b>АГЕНЦИЈА ЗА ПОДДРШКА НА ПРЕТПРИЕМНИШТВОТО НА РСМ</b>	<b>42.752.000</b>	<b>41.886.577</b>	<b>0</b>	<b>0</b>	<b>8.300.000</b>	<b>5.421.480</b>	<b>0</b>	<b>0</b>	<b>6.000.000</b>	<b>2.663.994</b>	<b>57.052.000</b>	<b>49.972.051</b>
<b>40</b>	<b>ПЛАТИ И НАДОМЕСТОЦИ</b>	<b>8.302.000</b>	<b>7.643.245</b>	<b>0</b>	<b>0</b>	<b>0</b>	<b>0</b>	<b>0</b>	<b>0</b>	<b>0</b>	<b>0</b>	<b>8.302.000</b>	<b>7.643.245</b>
401	Основни плати	5.888.000	5.420.486	0	0	0	0	0	0	0	0	5.888.000	5.420.486

Раздел Програма Подпрограма Категорија Ставка		Б У Џ Е Т 2023											
		Расходи на Основен буџет				Расходи од самофинансирачки активности		Расходи од заеми		Расходи од донации		Вкупно расходи	
		Планирано	Реализирано	Планирано	Реализирано	Планирано	Реализирано	Планирано	Реализирано	Планирано	Реализирано	Планирано	Реализирано
402	Придонеси за социјално осигурување	2.294.000	2.102.759	0	0	0	0	0	0	0	0	2.294.000	2.102.759
404	Надоместоци	120.000	120.000	0	0	0	0	0	0	0	0	120.000	120.000
<b>42</b>	<b>СТОКИ И УСЛУГИ</b>	<b>20.450.000</b>	<b>20.397.519</b>	<b>0</b>	<b>0</b>	<b>7.300.000</b>	<b>5.419.380</b>	<b>0</b>	<b>0</b>	<b>4.000.000</b>	<b>1.815.240</b>	<b>31.750.000</b>	<b>27.632.139</b>
420	Патни и дневни расходи	200.000	199.884	0	0	100.000	0	0	0	0	0	300.000	199.884
421	Комунални услуги, греење, комуникација и транспорт	1.150.000	1.142.570	0	0	0	0	0	0	0	0	1.150.000	1.142.570
423	Материјали и ситен инвентар	300.000	287.634	0	0	100.000	0	0	0	0	0	400.000	287.634
424	Поправки и тековно одржување	500.000	480.318	0	0	0	0	0	0	0	0	500.000	480.318
425	Договорни услуги	18.000.000	17.990.730	0	0	7.000.000	5.417.280	0	0	4.000.000	1.815.240	29.000.000	25.223.250
426	Други тековни расходи	300.000	296.383	0	0	100.000	2.100	0	0	0	0	400.000	298.483
<b>46</b>	<b>СУБВЕНЦИИ И ТРАНСФЕРИ</b>	<b>14.000.000</b>	<b>13.845.813</b>	<b>0</b>	<b>0</b>	<b>1.000.000</b>	<b>2.100</b>	<b>0</b>	<b>0</b>	<b>2.000.000</b>	<b>848.754</b>	<b>17.000.000</b>	<b>14.696.667</b>
464	Разни трансфери	14.000.000	13.845.813	0	0	1.000.000	2.100	0	0	2.000.000	848.754	17.000.000	14.696.667
<b>5</b>	<b>СТАНДАРДИЗАЦИЈА И АКРЕДИТАЦИЈА</b>	<b>37.383.000</b>	<b>36.329.989</b>	<b>39.200.000</b>	<b>29.947.422</b>	<b>0</b>	<b>0</b>	<b>0</b>	<b>0</b>	<b>4.000.000</b>	<b>1.489.686</b>	<b>80.583.000</b>	<b>67.767.097</b>
<b>50</b>	<b>ИНСТИТУТ ЗА СТАНДАРДИЗАЦИЈА</b>	<b>26.743.000</b>	<b>26.363.732</b>	<b>4.500.000</b>	<b>3.761.098</b>	<b>0</b>	<b>0</b>	<b>0</b>	<b>0</b>	<b>4.000.000</b>	<b>1.489.686</b>	<b>35.243.000</b>	<b>31.614.516</b>
<b>40</b>	<b>ПЛАТИ И НАДОМЕСТОЦИ</b>	<b>15.783.000</b>	<b>15.520.819</b>	<b>0</b>	<b>0</b>	<b>0</b>	<b>0</b>	<b>0</b>	<b>0</b>	<b>0</b>	<b>0</b>	<b>15.783.000</b>	<b>15.520.819</b>
401	Основни плати	11.139.000	10.988.997	0	0	0	0	0	0	0	0	11.139.000	10.988.997
402	Придонеси за социјално осигурување	4.354.000	4.261.822	0	0	0	0	0	0	0	0	4.354.000	4.261.822
404	Надоместоци	290.000	270.000	0	0	0	0	0	0	0	0	290.000	270.000
<b>42</b>	<b>СТОКИ И УСЛУГИ</b>	<b>10.960.000</b>	<b>10.842.913</b>	<b>4.000.000</b>	<b>3.458.342</b>	<b>0</b>	<b>0</b>	<b>0</b>	<b>0</b>	<b>4.000.000</b>	<b>1.489.686</b>	<b>18.960.000</b>	<b>15.790.941</b>
420	Патни и дневни расходи	0	0	1.880.000	1.699.246	0	0	0	0	500.000	293.976	2.380.000	1.993.222
421	Комунални услуги, греење, комуникација и транспорт	800.000	796.170	0	0	0	0	0	0	0	0	800.000	796.170
423	Материјали и ситен инвентар	300.000	238.906	0	0	0	0	0	0	0	0	300.000	238.906
424	Поправки и тековно одржување	500.000	499.731	500.000	417.976	0	0	0	0	0	0	1.000.000	917.707
425	Договорни услуги	2.300.000	2.263.290	810.000	800.201	0	0	0	0	3.000.000	1.160.972	6.110.000	4.224.463
426	Други тековни расходи	7.060.000	7.044.816	810.000	540.919	0	0	0	0	500.000	34.738	8.370.000	7.620.473
<b>48</b>	<b>КАПИТАЛНИ РАСХОДИ</b>	<b>0</b>	<b>0</b>	<b>500.000</b>	<b>302.756</b>	<b>0</b>	<b>0</b>	<b>0</b>	<b>0</b>	<b>0</b>	<b>0</b>	<b>500.000</b>	<b>302.756</b>
480	Купување на опрема и машини	0	0	400.000	242.756	0	0	0	0	0	0	400.000	242.756
485	Вложувања и нефинансиски средства	0	0	100.000	60.000	0	0	0	0	0	0	100.000	60.000
<b>51</b>	<b>ИНСТИТУТ ЗА АКРЕДИТАЦИЈА</b>	<b>10.640.000</b>	<b>9.966.257</b>	<b>34.700.000</b>	<b>26.186.324</b>	<b>0</b>	<b>0</b>	<b>0</b>	<b>0</b>	<b>0</b>	<b>0</b>	<b>45.340.000</b>	<b>36.152.581</b>
<b>40</b>	<b>ПЛАТИ И НАДОМЕСТОЦИ</b>	<b>10.260.000</b>	<b>9.757.267</b>	<b>0</b>	<b>0</b>	<b>0</b>	<b>0</b>	<b>0</b>	<b>0</b>	<b>0</b>	<b>0</b>	<b>10.260.000</b>	<b>9.757.267</b>
401	Основни плати	7.200.000	6.921.899	0	0	0	0	0	0	0	0	7.200.000	6.921.899
402	Придонеси за социјално осигурување	2.900.000	2.685.368	0	0	0	0	0	0	0	0	2.900.000	2.685.368
404	Надоместоци	160.000	150.000	0	0	0	0	0	0	0	0	160.000	150.000
<b>42</b>	<b>СТОКИ И УСЛУГИ</b>	<b>380.000</b>	<b>208.990</b>	<b>29.500.000</b>	<b>23.950.861</b>	<b>0</b>	<b>0</b>	<b>0</b>	<b>0</b>	<b>0</b>	<b>0</b>	<b>29.880.000</b>	<b>24.159.851</b>
420	Патни и дневни расходи	80.000	61.628	2.450.000	2.195.539	0	0	0	0	0	0	2.530.000	2.257.167
421	Комунални услуги, греење, комуникација и транспорт	50.000	18.737	3.500.000	1.974.487	0	0	0	0	0	0	3.550.000	1.993.224
423	Материјали и ситен инвентар	50.000	44.056	1.200.000	324.075	0	0	0	0	0	0	1.250.000	368.131
424	Поправки и тековно одржување	100.000	13.381	2.690.000	1.667.862	0	0	0	0	0	0	2.790.000	1.681.243
425	Договорни услуги	100.000	71.188	13.960.000	13.352.291	0	0	0	0	0	0	14.060.000	13.423.479
426	Други тековни расходи	0	0	5.500.000	4.436.607	0	0	0	0	0	0	5.500.000	4.436.607
427	Привремени вработувања	0	0	200.000	0	0	0	0	0	0	0	200.000	0

Раздел Програма Подпрограма Категорија Ставка		Б У Џ Е Т 2023											
		Расходи на Основен буџет				Расходи од самофинансирачки активности		Расходи од заеми		Расходи од донации		Вкупно расходи	
		Планирано	Реализирано	Планирано	Реализирано	Планирано	Реализирано	Планирано	Реализирано	Планирано	Реализирано	Планирано	Реализирано
<b>46</b>	<b>СУБВЕНЦИИ И ТРАНСФЕРИ</b>	<b>0</b>	<b>0</b>	<b>200.000</b>	<b>36.390</b>	<b>0</b>	<b>0</b>	<b>0</b>	<b>0</b>	<b>0</b>	<b>0</b>	<b>200.000</b>	<b>36.390</b>
464	Разни трансфери	0	0	200.000	36.390	0	0	0	0	0	0	200.000	36.390
<b>48</b>	<b>КАПИТАЛНИ РАСХОДИ</b>	<b>0</b>	<b>0</b>	<b>5.000.000</b>	<b>2.199.073</b>	<b>0</b>	<b>0</b>	<b>0</b>	<b>0</b>	<b>0</b>	<b>0</b>	<b>5.000.000</b>	<b>2.199.073</b>
480	Купување на опрема и машини	0	0	1.800.000	1.733.574	0	0	0	0	0	0	1.800.000	1.733.574
481	Градежни објекти	0	0	1.000.000	0	0	0	0	0	0	0	1.000.000	0
485	Вложувања и нефинансиски средства	0	0	2.200.000	465.499	0	0	0	0	0	0	2.200.000	465.499
<b>Д</b>	<b>ЕКОНОМСКИ РАЗВОЈ</b>	<b>26.800.000</b>	<b>26.594.254</b>	<b>0</b>	<b>0</b>	<b>0</b>	<b>0</b>	<b>0</b>	<b>0</b>	<b>0</b>	<b>0</b>	<b>26.800.000</b>	<b>26.594.254</b>
<b>ДГ</b>	<b>ПОДДРШКА НА РАЗВОЈОТ НА МАЛИ И СРЕДНИ ПРЕТПРИЈАТИЈА</b>	<b>26.800.000</b>	<b>26.594.254</b>	<b>0</b>	<b>0</b>	<b>0</b>	<b>0</b>	<b>0</b>	<b>0</b>	<b>0</b>	<b>0</b>	<b>26.800.000</b>	<b>26.594.254</b>
<b>46</b>	<b>СУБВЕНЦИИ И ТРАНСФЕРИ</b>	<b>26.800.000</b>	<b>26.594.254</b>	<b>0</b>	<b>0</b>	<b>0</b>	<b>0</b>	<b>0</b>	<b>0</b>	<b>0</b>	<b>0</b>	<b>26.800.000</b>	<b>26.594.254</b>
462	Субвенции за приватни претпријатија	22.200.000	22.041.511	0	0	0	0	0	0	0	0	22.200.000	22.041.511
464	Разни трансфери	4.600.000	4.552.743	0	0	0	0	0	0	0	0	4.600.000	4.552.743
<b>М</b>	<b>ИНТЕГРАЦИЈА ВО ЕУ</b>	<b>12.575.000</b>	<b>12.548.595</b>	<b>0</b>	<b>0</b>	<b>0</b>	<b>0</b>	<b>0</b>	<b>0</b>	<b>0</b>	<b>0</b>	<b>12.575.000</b>	<b>12.548.595</b>
<b>МА</b>	<b>ПОМОШ ПРИ ТРАНЗИЦИЈА И ИНСТИТУЦИОНАЛНА НАДГРАДБА</b>	<b>12.575.000</b>	<b>12.548.595</b>	<b>0</b>	<b>0</b>	<b>0</b>	<b>0</b>	<b>0</b>	<b>0</b>	<b>0</b>	<b>0</b>	<b>12.575.000</b>	<b>12.548.595</b>
<b>42</b>	<b>СТОКИ И УСЛУГИ</b>	<b>12.575.000</b>	<b>12.548.595</b>	<b>0</b>	<b>0</b>	<b>0</b>	<b>0</b>	<b>0</b>	<b>0</b>	<b>0</b>	<b>0</b>	<b>12.575.000</b>	<b>12.548.595</b>
426	Други тековни расходи	12.575.000	12.548.595	0	0	0	0	0	0	0	0	12.575.000	12.548.595

Раздел Програма Подпрограма Категорија Ставка	О П И С	Б У Џ Е Т 2023											
		Расходи на Основен буџет				Расходи од самофинансирачки активности		Расходи од заеми		Расходи од донации		Вкупно расходи	
		Планирано	Реализирано	Планирано	Реализирано	Планирано	Реализирано	Планирано	Реализирано	Планирано	Реализирано	Планирано	Реализирано
<b>10002</b>	<b>АГЕНЦИЈА ЗА СТРАНСКИ ИНВЕСТИЦИИ И ПРОМОЦИЈА НА ИЗВОЗОТ НА РСМ</b>	<b>49.428.000</b>	<b>48.442.652</b>	<b>0</b>	<b>0</b>	<b>0</b>	<b>0</b>	<b>0</b>	<b>0</b>	<b>0</b>	<b>0</b>	<b>49.428.000</b>	<b>48.442.652</b>
<b>2</b>	<b>АГЕНЦИЈА ЗА СТРАНСКИ ИНВЕСТИЦИИ</b>	<b>49.428.000</b>	<b>48.442.652</b>	<b>0</b>	<b>0</b>	<b>0</b>	<b>0</b>	<b>0</b>	<b>0</b>	<b>0</b>	<b>0</b>	<b>49.428.000</b>	<b>48.442.652</b>
20	АГЕНЦИЈА ЗА СТРАНСКИ ИНВЕСТИЦИИ	47.256.000	46.282.581	0	0	0	0	0	0	0	0	47.256.000	46.282.581
21	ЕКОНОМСКИ МАРКЕТИНГ	2.172.000	2.160.071	0	0	0	0	0	0	0	0	2.172.000	2.160.071
<b>РАСХОДИ</b>													
<b>40</b>	<b>ПЛАТИ И НАДОМЕСТОЦИ</b>	<b>29.790.000</b>	<b>29.704.117</b>	<b>0</b>	<b>0</b>	<b>0</b>	<b>0</b>	<b>0</b>	<b>0</b>	<b>0</b>	<b>0</b>	<b>29.790.000</b>	<b>29.704.117</b>
401	Основни плати	21.110.000	21.076.547	0	0	0	0	0	0	0	0	21.110.000	21.076.547
402	Придонеси за социјално осигурување	8.250.000	8.197.570	0	0	0	0	0	0	0	0	8.250.000	8.197.570
404	Надоместоци	430.000	430.000	0	0	0	0	0	0	0	0	430.000	430.000
<b>42</b>	<b>СТОКИ И УСЛУГИ</b>	<b>18.280.378</b>	<b>17.382.712</b>	<b>0</b>	<b>0</b>	<b>0</b>	<b>0</b>	<b>0</b>	<b>0</b>	<b>0</b>	<b>0</b>	<b>18.280.378</b>	<b>17.382.712</b>
420	Патни и дневни расходи	1.915.000	1.887.451	0	0	0	0	0	0	0	0	1.915.000	1.887.451
421	Комунални услуги, греење, комуникација и транспорт	3.863.124	3.416.214	0	0	0	0	0	0	0	0	3.863.124	3.416.214
423	Материјали и ситен инвентар	392.559	383.496	0	0	0	0	0	0	0	0	392.559	383.496
424	Поправки и тековно одржување	2.050.000	1.821.457	0	0	0	0	0	0	0	0	2.050.000	1.821.457
425	Договорни услуги	6.104.695	5.941.523	0	0	0	0	0	0	0	0	6.104.695	5.941.523
426	Други тековни расходи	700.000	700.000	0	0	0	0	0	0	0	0	700.000	700.000
427	Привремени вработувања	3.255.000	3.232.571	0	0	0	0	0	0	0	0	3.255.000	3.232.571
<b>46</b>	<b>СУБВЕНЦИИ И ТРАНСФЕРИ</b>	<b>493.622</b>	<b>493.622</b>	<b>0</b>	<b>0</b>	<b>0</b>	<b>0</b>	<b>0</b>	<b>0</b>	<b>0</b>	<b>0</b>	<b>493.622</b>	<b>493.622</b>
464	Разни трансфери	37.876	37.876	0	0	0	0	0	0	0	0	37.876	37.876
465	Исплата по извршни исправи	455.746	455.746	0	0	0	0	0	0	0	0	455.746	455.746
<b>48</b>	<b>КАПИТАЛНИ РАСХОДИ</b>	<b>864.000</b>	<b>862.201</b>	<b>0</b>	<b>0</b>	<b>0</b>	<b>0</b>	<b>0</b>	<b>0</b>	<b>0</b>	<b>0</b>	<b>864.000</b>	<b>862.201</b>
480	Купување на опрема и машини	864.000	862.201	0	0	0	0	0	0	0	0	864.000	862.201
<b>2</b>	<b>АГЕНЦИЈА ЗА СТРАНСКИ ИНВЕСТИЦИИ</b>	<b>49.428.000</b>	<b>48.442.652</b>	<b>0</b>	<b>0</b>	<b>0</b>	<b>0</b>	<b>0</b>	<b>0</b>	<b>0</b>	<b>0</b>	<b>49.428.000</b>	<b>48.442.652</b>
<b>20</b>	<b>АГЕНЦИЈА ЗА СТРАНСКИ ИНВЕСТИЦИИ</b>	<b>47.256.000</b>	<b>46.282.581</b>	<b>0</b>	<b>0</b>	<b>0</b>	<b>0</b>	<b>0</b>	<b>0</b>	<b>0</b>	<b>0</b>	<b>47.256.000</b>	<b>46.282.581</b>
<b>40</b>	<b>ПЛАТИ И НАДОМЕСТОЦИ</b>	<b>29.790.000</b>	<b>29.704.117</b>	<b>0</b>	<b>0</b>	<b>0</b>	<b>0</b>	<b>0</b>	<b>0</b>	<b>0</b>	<b>0</b>	<b>29.790.000</b>	<b>29.704.117</b>
401	Основни плати	21.110.000	21.076.547	0	0	0	0	0	0	0	0	21.110.000	21.076.547
402	Придонеси за социјално осигурување	8.250.000	8.197.570	0	0	0	0	0	0	0	0	8.250.000	8.197.570
404	Надоместоци	430.000	430.000	0	0	0	0	0	0	0	0	430.000	430.000
<b>42</b>	<b>СТОКИ И УСЛУГИ</b>	<b>16.108.378</b>	<b>15.222.641</b>	<b>0</b>	<b>0</b>	<b>0</b>	<b>0</b>	<b>0</b>	<b>0</b>	<b>0</b>	<b>0</b>	<b>16.108.378</b>	<b>15.222.641</b>
420	Патни и дневни расходи	1.915.000	1.887.451	0	0	0	0	0	0	0	0	1.915.000	1.887.451
421	Комунални услуги, греење, комуникација и транспорт	3.863.124	3.416.214	0	0	0	0	0	0	0	0	3.863.124	3.416.214
423	Материјали и ситен инвентар	392.559	383.496	0	0	0	0	0	0	0	0	392.559	383.496

Раздел Програма Подпрограма Категорија Ставка	О П И С	Б У Џ Е Т 2023												
		Расходи на Основен буџет				Расходи од самофинансирачки активности		Расходи од заеми		Расходи од донации		Вкупно расходи		
		Планирано	Реализирано	Планирано	Реализирано	Планирано	Реализирано	Планирано	Реализирано	Планирано	Реализирано	Планирано	Реализирано	
424	Поправки и тековно одржување	2.050.000	1.821.457	0	0	0	0	0	0	0	0	0	2.050.000	1.821.457
425	Договорни услуги	3.932.695	3.781.452	0	0	0	0	0	0	0	0	0	3.932.695	3.781.452
426	Други тековни расходи	700.000	700.000	0	0	0	0	0	0	0	0	0	700.000	700.000
427	Привремени вработувања	3.255.000	3.232.571	0	0	0	0	0	0	0	0	0	3.255.000	3.232.571
<b>46</b>	<b>СУБВЕНЦИИ И ТРАНСФЕРИ</b>	<b>493.622</b>	<b>493.622</b>	<b>0</b>	<b>0</b>	<b>0</b>	<b>0</b>	<b>0</b>	<b>0</b>	<b>0</b>	<b>0</b>	<b>0</b>	<b>493.622</b>	<b>493.622</b>
464	Разни трансфери	37.876	37.876	0	0	0	0	0	0	0	0	0	37.876	37.876
465	Исплата по извршни исправи	455.746	455.746	0	0	0	0	0	0	0	0	0	455.746	455.746
<b>48</b>	<b>КАПИТАЛНИ РАСХОДИ</b>	<b>864.000</b>	<b>862.201</b>	<b>0</b>	<b>0</b>	<b>0</b>	<b>0</b>	<b>0</b>	<b>0</b>	<b>0</b>	<b>0</b>	<b>0</b>	<b>864.000</b>	<b>862.201</b>
480	Купување на опрема и машини	864.000	862.201	0	0	0	0	0	0	0	0	0	864.000	862.201
<b>21</b>	<b>ЕКОНОМСКИ МАРКЕТИНГ</b>	<b>2.172.000</b>	<b>2.160.071</b>	<b>0</b>	<b>0</b>	<b>0</b>	<b>0</b>	<b>0</b>	<b>0</b>	<b>0</b>	<b>0</b>	<b>0</b>	<b>2.172.000</b>	<b>2.160.071</b>
<b>42</b>	<b>СТОКИ И УСЛУГИ</b>	<b>2.172.000</b>	<b>2.160.071</b>	<b>0</b>	<b>0</b>	<b>0</b>	<b>0</b>	<b>0</b>	<b>0</b>	<b>0</b>	<b>0</b>	<b>0</b>	<b>2.172.000</b>	<b>2.160.071</b>
425	Договорни услуги	2.172.000	2.160.071	0	0	0	0	0	0	0	0	0	2.172.000	2.160.071



Раздел Програма Подпрограма Категорија Ставка	О П И С	Б У Џ Е Т 2023											
		Расходи на Основен буџет				Расходи од самофинансирачки активности		Расходи од заеми		Расходи од донации		Вкупно расходи	
		Планирано	Реализирано	Планирано	Реализирано	Планирано	Реализирано	Планирано	Реализирано	Планирано	Реализирано	Планирано	Реализирано
<b>10003</b>	<b>АГЕНЦИЈА ЗА ПРОМОЦИЈА И ПОДДРШКА НА ТУРИЗМОТ</b>	<b>40.018.000</b>	<b>34.769.355</b>	<b>40.500.000</b>	<b>40.478.553</b>	<b>1.992.000</b>	<b>1.515.968</b>	<b>0</b>	<b>0</b>	<b>4.611.392</b>	<b>3.615.449</b>	<b>87.121.392</b>	<b>80.379.325</b>
<b>2</b>	<b>ПРОМОЦИЈА И ПОДДРШКА НА ТУРИЗМОТ</b>	<b>40.018.000</b>	<b>34.769.355</b>	<b>40.500.000</b>	<b>40.478.553</b>	<b>1.992.000</b>	<b>1.515.968</b>	<b>0</b>	<b>0</b>	<b>4.611.392</b>	<b>3.615.449</b>	<b>87.121.392</b>	<b>80.379.325</b>
20	ПРОМОЦИЈА И ПОДДРШКА НА ТУРИЗМОТ	40.018.000	34.769.355	40.500.000	40.478.553	1.992.000	1.515.968	0	0	4.611.392	3.615.449	87.121.392	80.379.325
<b>РАСХОДИ</b>													
<b>40</b>	<b>ПЛАТИ И НАДОМЕСТОЦИ</b>	<b>15.188.000</b>	<b>14.811.927</b>	<b>0</b>	<b>0</b>	<b>0</b>	<b>0</b>	<b>0</b>	<b>0</b>	<b>0</b>	<b>0</b>	<b>15.188.000</b>	<b>14.811.927</b>
401	Основни плати	10.728.000	10.485.482	0	0	0	0	0	0	0	0	10.728.000	10.485.482
402	Придонеси за социјално осигурување	4.200.000	4.066.445	0	0	0	0	0	0	0	0	4.200.000	4.066.445
404	Надоместоци	260.000	260.000	0	0	0	0	0	0	0	0	260.000	260.000
<b>42</b>	<b>СТОКИ И УСЛУГИ</b>	<b>22.267.126</b>	<b>18.259.056</b>	<b>0</b>	<b>0</b>	<b>1.992.000</b>	<b>1.515.968</b>	<b>0</b>	<b>0</b>	<b>4.611.392</b>	<b>3.615.449</b>	<b>28.870.518</b>	<b>23.390.473</b>
420	Патни и дневни расходи	1.320.000	1.219.234	0	0	0	0	0	0	210.000	182.860	1.530.000	1.402.094
421	Комунални услуги, греење, комуникација и транспорт	1.770.000	1.541.470	0	0	0	0	0	0	0	0	1.770.000	1.541.470
423	Материјали и ситен инвентар	1.280.000	329.131	0	0	0	0	0	0	150.000	3.750	1.430.000	332.881
424	Поправки и тековно одржување	1.620.000	1.620.000	0	0	0	0	0	0	0	0	1.620.000	1.620.000
425	Договорни услуги	15.247.000	12.666.466	0	0	1.992.000	1.515.968	0	0	4.251.392	3.428.839	21.490.392	17.611.273
426	Други тековни расходи	1.030.126	882.755	0	0	0	0	0	0	0	0	1.030.126	882.755
<b>46</b>	<b>СУБВЕНЦИИ И ТРАНСФЕРИ</b>	<b>1.680.000</b>	<b>1.595.884</b>	<b>40.500.000</b>	<b>40.478.553</b>	<b>0</b>	<b>0</b>	<b>0</b>	<b>0</b>	<b>0</b>	<b>0</b>	<b>42.180.000</b>	<b>42.074.437</b>
462	Субвенции за приватни претпријатија	1.600.000	1.595.884	40.500.000	40.478.553	0	0	0	0	0	0	42.100.000	42.074.437
464	Разни трансфери	80.000	0	0	0	0	0	0	0	0	0	80.000	0
<b>48</b>	<b>КАПИТАЛНИ РАСХОДИ</b>	<b>882.874</b>	<b>102.488</b>	<b>0</b>	<b>0</b>	<b>0</b>	<b>0</b>	<b>0</b>	<b>0</b>	<b>0</b>	<b>0</b>	<b>882.874</b>	<b>102.488</b>
480	Купување на опрема и машини	379.874	102.488	0	0	0	0	0	0	0	0	379.874	102.488
485	Вложувања и нефинансиски средства	503.000	0	0	0	0	0	0	0	0	0	503.000	0
<b>2</b>	<b>ПРОМОЦИЈА И ПОДДРШКА НА ТУРИЗМОТ</b>	<b>40.018.000</b>	<b>34.769.355</b>	<b>40.500.000</b>	<b>40.478.553</b>	<b>1.992.000</b>	<b>1.515.968</b>	<b>0</b>	<b>0</b>	<b>4.611.392</b>	<b>3.615.449</b>	<b>87.121.392</b>	<b>80.379.325</b>
<b>20</b>	<b>ПРОМОЦИЈА И ПОДДРШКА НА ТУРИЗМОТ</b>	<b>40.018.000</b>	<b>34.769.355</b>	<b>40.500.000</b>	<b>40.478.553</b>	<b>1.992.000</b>	<b>1.515.968</b>	<b>0</b>	<b>0</b>	<b>4.611.392</b>	<b>3.615.449</b>	<b>87.121.392</b>	<b>80.379.325</b>
<b>40</b>	<b>ПЛАТИ И НАДОМЕСТОЦИ</b>	<b>15.188.000</b>	<b>14.811.927</b>	<b>0</b>	<b>0</b>	<b>0</b>	<b>0</b>	<b>0</b>	<b>0</b>	<b>0</b>	<b>0</b>	<b>15.188.000</b>	<b>14.811.927</b>
401	Основни плати	10.728.000	10.485.482	0	0	0	0	0	0	0	0	10.728.000	10.485.482
402	Придонеси за социјално осигурување	4.200.000	4.066.445	0	0	0	0	0	0	0	0	4.200.000	4.066.445
404	Надоместоци	260.000	260.000	0	0	0	0	0	0	0	0	260.000	260.000
<b>42</b>	<b>СТОКИ И УСЛУГИ</b>	<b>22.267.126</b>	<b>18.259.056</b>	<b>0</b>	<b>0</b>	<b>1.992.000</b>	<b>1.515.968</b>	<b>0</b>	<b>0</b>	<b>4.611.392</b>	<b>3.615.449</b>	<b>28.870.518</b>	<b>23.390.473</b>
420	Патни и дневни расходи	1.320.000	1.219.234	0	0	0	0	0	0	210.000	182.860	1.530.000	1.402.094
421	Комунални услуги, греење, комуникација и транспорт	1.770.000	1.541.470	0	0	0	0	0	0	0	0	1.770.000	1.541.470
423	Материјали и ситен инвентар	1.280.000	329.131	0	0	0	0	0	0	150.000	3.750	1.430.000	332.881
424	Поправки и тековно одржување	1.620.000	1.620.000	0	0	0	0	0	0	0	0	1.620.000	1.620.000

Раздел Програма Подпрограма Категорија Ставка	О П И С	Б У Џ Е Т 2023											
		Расходи на Основен буџет				Расходи од самофинансирачки активности		Расходи од заеми		Расходи од донации		Вкупно расходи	
		Планирано	Реализирано	Планирано	Реализирано	Планирано	Реализирано	Планирано	Реализирано	Планирано	Реализирано	Планирано	Реализирано
425	Договорни услуги	15.247.000	12.666.466	0	0	1.992.000	1.515.968	0	0	4.251.392	3.428.839	21.490.392	17.611.273
426	Други тековни расходи	1.030.126	882.755	0	0	0	0	0	0	0	0	1.030.126	882.755
<b>46</b>	<b>СУБВЕНЦИИ И ТРАНСФЕРИ</b>	<b>1.680.000</b>	<b>1.595.884</b>	<b>40.500.000</b>	<b>40.478.553</b>	<b>0</b>	<b>0</b>	<b>0</b>	<b>0</b>	<b>0</b>	<b>0</b>	<b>42.180.000</b>	<b>42.074.437</b>
462	Субвенции за приватни претпријатија	1.600.000	1.595.884	40.500.000	40.478.553	0	0	0	0	0	0	42.100.000	42.074.437
464	Разни трансфери	80.000	0	0	0	0	0	0	0	0	0	80.000	0
<b>48</b>	<b>КАПИТАЛНИ РАСХОДИ</b>	<b>882.874</b>	<b>102.488</b>	<b>0</b>	<b>0</b>	<b>0</b>	<b>0</b>	<b>0</b>	<b>0</b>	<b>0</b>	<b>0</b>	<b>882.874</b>	<b>102.488</b>
480	Купување на опрема и машини	379.874	102.488	0	0	0	0	0	0	0	0	379.874	102.488
485	Вложувања и нефинансиски средства	503.000	0	0	0	0	0	0	0	0	0	503.000	0

Раздел Програма Подпрограма Категорија Ставка	О П И С	Б У Џ Е Т 2023											
		Расходи на Основен буџет				Расходи од самофинансирачки активности		Расходи од заеми		Расходи од донации		Вкупно расходи	
		Планирано	Реализирано	Планирано	Реализирано	Планирано	Реализирано	Планирано	Реализирано	Планирано	Реализирано	Планирано	Реализирано

<b>10004</b>	<b>ДИРЕКЦИЈА ЗА ТЕХНОЛОШКИ ИНДУСТРИСКИ РАЗВОЈНИ ЗОНИ</b>	<b>2.163.710.000</b>	<b>1.944.929.718</b>	<b>0</b>	<b>0</b>	<b>881.500.000</b>	<b>420.831.156</b>	<b>0</b>	<b>0</b>	<b>0</b>	<b>0</b>	<b>3.045.210.000</b>	<b>2.365.760.874</b>
--------------	--	----------------------	----------------------	----------	----------	--------------------	--------------------	----------	----------	----------	----------	----------------------	----------------------

<b>2</b>	<b>ДИРЕКЦИЈА ЗА ТЕХНОЛОШКИ ИНДУСТРИСКИ РАЗВОЈНИ ЗОНИ</b>	<b>141.900.000</b>	<b>139.891.908</b>	<b>0</b>	<b>0</b>	<b>611.500.000</b>	<b>404.094.637</b>	<b>0</b>	<b>0</b>	<b>0</b>	<b>0</b>	<b>753.400.000</b>	<b>543.986.545</b>
20	ДИРЕКЦИЈА ЗА ТЕХНОЛОШКИ ИНДУСТРИСКИ РАЗВОЈНИ ЗОНИ	141.900.000	139.891.908	0	0	611.500.000	404.094.637	0	0	0	0	753.400.000	543.986.545
<b>Д</b>	<b>ЕКОНОМСКИ РАЗВОЈ</b>	<b>2.021.810.000</b>	<b>1.805.037.810</b>	<b>0</b>	<b>0</b>	<b>270.000.000</b>	<b>16.736.519</b>	<b>0</b>	<b>0</b>	<b>0</b>	<b>0</b>	<b>2.291.810.000</b>	<b>1.821.774.329</b>
Д6	ПОДДРШКА НА ИНВЕСТИЦИОНИ ВЛОЖУВАЊА	1.084.000.000	867.227.810	0	0	0	0	0	0	0	0	1.084.000.000	867.227.810
ДВ	ТЕХНОЛОШКИ ИНДУСТРИСКИ РАЗВОЈНИ ЗОНИ	937.810.000	937.810.000	0	0	270.000.000	16.736.519	0	0	0	0	1.207.810.000	954.546.519

РАСХОДИ													
<b>40</b>	<b>ПЛАТИ И НАДОМЕСТОЦИ</b>	<b>50.502.000</b>	<b>48.499.275</b>	<b>0</b>	<b>0</b>	<b>0</b>	<b>0</b>	<b>0</b>	<b>0</b>	<b>0</b>	<b>0</b>	<b>50.502.000</b>	<b>48.499.275</b>
401	Основни плати	35.922.000	34.344.170	0	0	0	0	0	0	0	0	35.922.000	34.344.170
402	Придонеси за социјално осигурување	13.700.000	13.355.105	0	0	0	0	0	0	0	0	13.700.000	13.355.105
404	Надоместоци	880.000	800.000	0	0	0	0	0	0	0	0	880.000	800.000
<b>42</b>	<b>СТОКИ И УСЛУГИ</b>	<b>91.269.603</b>	<b>91.264.236</b>	<b>0</b>	<b>0</b>	<b>611.500.000</b>	<b>404.094.637</b>	<b>0</b>	<b>0</b>	<b>0</b>	<b>0</b>	<b>702.769.603</b>	<b>495.358.873</b>
420	Патни и дневни расходи	1.000.000	1.000.000	0	0	9.500.000	6.902.979	0	0	0	0	10.500.000	7.902.979
421	Комунални услуги, греење, комуникација и транспорт	1.000.000	1.000.000	0	0	474.500.000	288.728.920	0	0	0	0	475.500.000	289.728.920
423	Материјали и ситен инвентар	1.000.000	1.000.000	0	0	3.500.000	1.798.405	0	0	0	0	4.500.000	2.798.405
424	Поправки и тековно одржување	1.000.000	1.000.000	0	0	35.000.000	34.989.700	0	0	0	0	36.000.000	35.989.700
425	Договорни услуги	1.000.000	1.000.000	0	0	40.000.000	38.762.259	0	0	0	0	41.000.000	39.762.259
426	Други тековни расходи	86.269.603	86.264.236	0	0	34.000.000	32.912.374	0	0	0	0	120.269.603	119.176.610
427	Привремени вработувања	0	0	0	0	15.000.000	0	0	0	0	0	15.000.000	0
<b>46</b>	<b>СУБВЕНЦИИ И ТРАНСФЕРИ</b>	<b>1.084.128.397</b>	<b>867.356.207</b>	<b>0</b>	<b>0</b>	<b>0</b>	<b>0</b>	<b>0</b>	<b>0</b>	<b>0</b>	<b>0</b>	<b>1.084.128.397</b>	<b>867.356.207</b>
464	Разни трансфери	1.084.000.000	867.227.810	0	0	0	0	0	0	0	0	1.084.000.000	867.227.810
465	Исплата по извршни исправи	128.397	128.397	0	0	0	0	0	0	0	0	128.397	128.397
<b>48</b>	<b>КАПИТАЛНИ РАСХОДИ</b>	<b>937.810.000</b>	<b>937.810.000</b>	<b>0</b>	<b>0</b>	<b>270.000.000</b>	<b>16.736.519</b>	<b>0</b>	<b>0</b>	<b>0</b>	<b>0</b>	<b>1.207.810.000</b>	<b>954.546.519</b>
480	Купување на опрема и машини	0	0	0	0	25.000.000	11.470.214	0	0	0	0	25.000.000	11.470.214
481	Градежни објекти	40.332.147	40.332.147	0	0	115.000.000	694.924	0	0	0	0	155.332.147	41.027.071
482	Други градежни објекти	894.927.853	894.927.853	0	0	130.000.000	4.571.381	0	0	0	0	1.024.927.853	899.499.234
485	Вложувања и нефинансиски средства	2.550.000	2.550.000	0	0	0	0	0	0	0	0	2.550.000	2.550.000

<b>2</b>	<b>ДИРЕКЦИЈА ЗА ТЕХНОЛОШКИ ИНДУСТРИСКИ РАЗВОЈНИ ЗОНИ</b>	<b>141.900.000</b>	<b>139.891.908</b>	<b>0</b>	<b>0</b>	<b>611.500.000</b>	<b>404.094.637</b>	<b>0</b>	<b>0</b>	<b>0</b>	<b>0</b>	<b>753.400.000</b>	<b>543.986.545</b>
<b>20</b>	<b>ДИРЕКЦИЈА ЗА ТЕХНОЛОШКИ ИНДУСТРИСКИ РАЗВОЈНИ ЗОНИ</b>	<b>141.900.000</b>	<b>139.891.908</b>	<b>0</b>	<b>0</b>	<b>611.500.000</b>	<b>404.094.637</b>	<b>0</b>	<b>0</b>	<b>0</b>	<b>0</b>	<b>753.400.000</b>	<b>543.986.545</b>
<b>40</b>	<b>ПЛАТИ И НАДОМЕСТОЦИ</b>	<b>50.502.000</b>	<b>48.499.275</b>	<b>0</b>	<b>0</b>	<b>0</b>	<b>0</b>	<b>0</b>	<b>0</b>	<b>0</b>	<b>0</b>	<b>50.502.000</b>	<b>48.499.275</b>

Раздел Програма Подпрограма Категорија Ставка		Б У Џ Е Т 2023											
		Расходи на Основен буџет				Расходи од самофинансирачки активности		Расходи од заеми		Расходи од донации		Вкупно расходи	
		Планирано	Реализирано	Планирано	Реализирано	Планирано	Реализирано	Планирано	Реализирано	Планирано	Реализирано	Планирано	Реализирано
401	Основни плати	35.922.000	34.344.170	0	0	0	0	0	0	0	0	35.922.000	34.344.170
402	Придонеси за социјално осигурување	13.700.000	13.355.105	0	0	0	0	0	0	0	0	13.700.000	13.355.105
404	Надоместоци	880.000	800.000	0	0	0	0	0	0	0	0	880.000	800.000
<b>42</b>	<b>СТОКИ И УСЛУГИ</b>	<b>91.269.603</b>	<b>91.264.236</b>	<b>0</b>	<b>0</b>	<b>611.500.000</b>	<b>404.094.637</b>	<b>0</b>	<b>0</b>	<b>0</b>	<b>0</b>	<b>702.769.603</b>	<b>495.358.873</b>
420	Патни и дневни расходи	1.000.000	1.000.000	0	0	9.500.000	6.902.979	0	0	0	0	10.500.000	7.902.979
421	Комунални услуги, греење, комуникација и транспорт	1.000.000	1.000.000	0	0	474.500.000	288.728.920	0	0	0	0	475.500.000	289.728.920
423	Материјали и ситен инвентар	1.000.000	1.000.000	0	0	3.500.000	1.798.405	0	0	0	0	4.500.000	2.798.405
424	Поправки и тековно одржување	1.000.000	1.000.000	0	0	35.000.000	34.989.700	0	0	0	0	36.000.000	35.989.700
425	Договорни услуги	1.000.000	1.000.000	0	0	40.000.000	38.762.259	0	0	0	0	41.000.000	39.762.259
426	Други тековни расходи	86.269.603	86.264.236	0	0	34.000.000	32.912.374	0	0	0	0	120.269.603	119.176.610
427	Привремени вработувања	0	0	0	0	15.000.000	0	0	0	0	0	15.000.000	0
<b>46</b>	<b>СУБВЕНЦИИ И ТРАНСФЕРИ</b>	<b>128.397</b>	<b>128.397</b>	<b>0</b>	<b>0</b>	<b>0</b>	<b>0</b>	<b>0</b>	<b>0</b>	<b>0</b>	<b>0</b>	<b>128.397</b>	<b>128.397</b>
465	Исплата по извршни исправи	128.397	128.397	0	0	0	0	0	0	0	0	128.397	128.397
<b>Д</b>	<b>ЕКОНОМСКИ РАЗВОЈ</b>	<b>2.021.810.000</b>	<b>1.805.037.810</b>	<b>0</b>	<b>0</b>	<b>270.000.000</b>	<b>16.736.519</b>	<b>0</b>	<b>0</b>	<b>0</b>	<b>0</b>	<b>2.291.810.000</b>	<b>1.821.774.329</b>
<b>Д6</b>	<b>ПОДДРШКА НА ИНВЕСТИЦИОНИ ВЛОЖУВАЊА</b>	<b>1.084.000.000</b>	<b>867.227.810</b>	<b>0</b>	<b>0</b>	<b>0</b>	<b>0</b>	<b>0</b>	<b>0</b>	<b>0</b>	<b>0</b>	<b>1.084.000.000</b>	<b>867.227.810</b>
<b>46</b>	<b>СУБВЕНЦИИ И ТРАНСФЕРИ</b>	<b>1.084.000.000</b>	<b>867.227.810</b>	<b>0</b>	<b>0</b>	<b>0</b>	<b>0</b>	<b>0</b>	<b>0</b>	<b>0</b>	<b>0</b>	<b>1.084.000.000</b>	<b>867.227.810</b>
464	Разни трансфери	1.084.000.000	867.227.810	0	0	0	0	0	0	0	0	1.084.000.000	867.227.810
<b>ДВ</b>	<b>ТЕХНОЛОШКИ ИНДУСТРИСКИ РАЗВОЈНИ ЗОНИ</b>	<b>937.810.000</b>	<b>937.810.000</b>	<b>0</b>	<b>0</b>	<b>270.000.000</b>	<b>16.736.519</b>	<b>0</b>	<b>0</b>	<b>0</b>	<b>0</b>	<b>1.207.810.000</b>	<b>954.546.519</b>
<b>48</b>	<b>КАПИТАЛНИ РАСХОДИ</b>	<b>937.810.000</b>	<b>937.810.000</b>	<b>0</b>	<b>0</b>	<b>270.000.000</b>	<b>16.736.519</b>	<b>0</b>	<b>0</b>	<b>0</b>	<b>0</b>	<b>1.207.810.000</b>	<b>954.546.519</b>
480	Купување на опрема и машини	0	0	0	0	25.000.000	11.470.214	0	0	0	0	25.000.000	11.470.214
481	Градежни објекти	40.332.147	40.332.147	0	0	115.000.000	694.924	0	0	0	0	155.332.147	41.027.071
482	Други градежни објекти	894.927.853	894.927.853	0	0	130.000.000	4.571.381	0	0	0	0	1.024.927.853	899.499.234
485	Вложувања и нефинансиски средства	2.550.000	2.550.000	0	0	0	0	0	0	0	0	2.550.000	2.550.000

Раздел Програма Подпрограма Категорија Ставка	О П И С	Б У Џ Е Т 2023											
		Расходи на Основен буџет				Расходи од самофинансирачки активности		Расходи од заеми		Расходи од донации		Вкупно расходи	
		Планирано	Реализирано	Планирано	Реализирано	Планирано	Реализирано	Планирано	Реализирано	Планирано	Реализирано	Планирано	Реализирано
<b>10005</b>	<b>ДРЖАВЕН ПАЗАРЕН ИНСПЕКТОРАТ</b>	<b>197.737.000</b>	<b>184.950.175</b>	<b>0</b>	<b>0</b>	<b>0</b>	<b>0</b>	<b>0</b>	<b>0</b>	<b>0</b>	<b>0</b>	<b>197.737.000</b>	<b>184.950.175</b>

<b>1</b>	<b>ИНСПЕКТОРАТИ</b>	<b>197.737.000</b>	<b>184.950.175</b>	<b>0</b>	<b>0</b>	<b>0</b>	<b>0</b>	<b>0</b>	<b>0</b>	<b>0</b>	<b>0</b>	<b>197.737.000</b>	<b>184.950.175</b>
19	ИНСПЕКТОРАТИ	197.737.000	184.950.175	0	0	0	0	0	0	0	0	197.737.000	184.950.175

РАСХОДИ													
<b>40</b>	<b>ПЛАТИ И НАДОМЕСТОЦИ</b>	<b>168.720.000</b>	<b>161.338.157</b>	<b>0</b>	<b>0</b>	<b>0</b>	<b>0</b>	<b>0</b>	<b>0</b>	<b>0</b>	<b>0</b>	<b>168.720.000</b>	<b>161.338.157</b>
401	Основни плати	121.078.000	114.420.636	0	0	0	0	0	0	0	0	121.078.000	114.420.636
402	Придонеси за социјално осигурување	44.622.000	44.383.426	0	0	0	0	0	0	0	0	44.622.000	44.383.426
404	Надоместоци	3.020.000	2.534.095	0	0	0	0	0	0	0	0	3.020.000	2.534.095
<b>42</b>	<b>СТОКИ И УСЛУГИ</b>	<b>26.349.000</b>	<b>21.259.621</b>	<b>0</b>	<b>0</b>	<b>0</b>	<b>0</b>	<b>0</b>	<b>0</b>	<b>0</b>	<b>0</b>	<b>26.349.000</b>	<b>21.259.621</b>
420	Патни и дневни расходи	600.000	586.843	0	0	0	0	0	0	0	0	600.000	586.843
421	Комунални услуги, греење, комуникација и транспорт	16.255.000	13.084.483	0	0	0	0	0	0	0	0	16.255.000	13.084.483
423	Материјали и ситен инвентар	1.300.000	1.035.262	0	0	0	0	0	0	0	0	1.300.000	1.035.262
424	Поправки и тековно одржување	3.647.000	3.346.157	0	0	0	0	0	0	0	0	3.647.000	3.346.157
425	Договорни услуги	2.200.000	1.933.473	0	0	0	0	0	0	0	0	2.200.000	1.933.473
426	Други тековни расходи	2.347.000	1.273.403	0	0	0	0	0	0	0	0	2.347.000	1.273.403
<b>46</b>	<b>СУБВЕНЦИИ И ТРАНСФЕРИ</b>	<b>800.000</b>	<b>710.186</b>	<b>0</b>	<b>0</b>	<b>0</b>	<b>0</b>	<b>0</b>	<b>0</b>	<b>0</b>	<b>0</b>	<b>800.000</b>	<b>710.186</b>
464	Разни трансфери	800.000	710.186	0	0	0	0	0	0	0	0	800.000	710.186
<b>48</b>	<b>КАПИТАЛНИ РАСХОДИ</b>	<b>1.868.000</b>	<b>1.642.211</b>	<b>0</b>	<b>0</b>	<b>0</b>	<b>0</b>	<b>0</b>	<b>0</b>	<b>0</b>	<b>0</b>	<b>1.868.000</b>	<b>1.642.211</b>
480	Купување на опрема и машини	1.344.000	1.342.383	0	0	0	0	0	0	0	0	1.344.000	1.342.383
481	Градежни објекти	182.000	0	0	0	0	0	0	0	0	0	182.000	0
485	Вложувања и нефинансиски средства	342.000	299.828	0	0	0	0	0	0	0	0	342.000	299.828

<b>1</b>	<b>ИНСПЕКТОРАТИ</b>	<b>197.737.000</b>	<b>184.950.175</b>	<b>0</b>	<b>0</b>	<b>0</b>	<b>0</b>	<b>0</b>	<b>0</b>	<b>0</b>	<b>0</b>	<b>197.737.000</b>	<b>184.950.175</b>
<b>19</b>	<b>ИНСПЕКТОРАТИ</b>	<b>197.737.000</b>	<b>184.950.175</b>	<b>0</b>	<b>0</b>	<b>0</b>	<b>0</b>	<b>0</b>	<b>0</b>	<b>0</b>	<b>0</b>	<b>197.737.000</b>	<b>184.950.175</b>
<b>40</b>	<b>ПЛАТИ И НАДОМЕСТОЦИ</b>	<b>168.720.000</b>	<b>161.338.157</b>	<b>0</b>	<b>0</b>	<b>0</b>	<b>0</b>	<b>0</b>	<b>0</b>	<b>0</b>	<b>0</b>	<b>168.720.000</b>	<b>161.338.157</b>
401	Основни плати	121.078.000	114.420.636	0	0	0	0	0	0	0	0	121.078.000	114.420.636
402	Придонеси за социјално осигурување	44.622.000	44.383.426	0	0	0	0	0	0	0	0	44.622.000	44.383.426
404	Надоместоци	3.020.000	2.534.095	0	0	0	0	0	0	0	0	3.020.000	2.534.095
<b>42</b>	<b>СТОКИ И УСЛУГИ</b>	<b>26.349.000</b>	<b>21.259.621</b>	<b>0</b>	<b>0</b>	<b>0</b>	<b>0</b>	<b>0</b>	<b>0</b>	<b>0</b>	<b>0</b>	<b>26.349.000</b>	<b>21.259.621</b>
420	Патни и дневни расходи	600.000	586.843	0	0	0	0	0	0	0	0	600.000	586.843
421	Комунални услуги, греење, комуникација и транспорт	16.255.000	13.084.483	0	0	0	0	0	0	0	0	16.255.000	13.084.483
423	Материјали и ситен инвентар	1.300.000	1.035.262	0	0	0	0	0	0	0	0	1.300.000	1.035.262
424	Поправки и тековно одржување	3.647.000	3.346.157	0	0	0	0	0	0	0	0	3.647.000	3.346.157
425	Договорни услуги	2.200.000	1.933.473	0	0	0	0	0	0	0	0	2.200.000	1.933.473

Раздел Програма Подпрограма Категорија Ставка	О П И С	Б У Џ Е Т 2023												
		Расходи на Основен буџет				Расходи од самофинансирачки активности		Расходи од заеми		Расходи од донации		Вкупно расходи		
		Планирано	Реализирано	Планирано	Реализирано	Планирано	Реализирано	Планирано	Реализирано	Планирано	Реализирано	Планирано	Реализирано	
426	Други тековни расходи	2.347.000	1.273.403	0	0	0	0	0	0	0	0	0	2.347.000	1.273.403
<b>46</b>	<b>СУБВЕНЦИИ И ТРАНСФЕРИ</b>	<b>800.000</b>	<b>710.186</b>	<b>0</b>	<b>0</b>	<b>0</b>	<b>0</b>	<b>0</b>	<b>0</b>	<b>0</b>	<b>0</b>	<b>0</b>	<b>800.000</b>	<b>710.186</b>
464	Разни трансфери	800.000	710.186	0	0	0	0	0	0	0	0	0	800.000	710.186
<b>48</b>	<b>КАПИТАЛНИ РАСХОДИ</b>	<b>1.868.000</b>	<b>1.642.211</b>	<b>0</b>	<b>0</b>	<b>0</b>	<b>0</b>	<b>0</b>	<b>0</b>	<b>0</b>	<b>0</b>	<b>0</b>	<b>1.868.000</b>	<b>1.642.211</b>
480	Купување на опрема и машини	1.344.000	1.342.383	0	0	0	0	0	0	0	0	0	1.344.000	1.342.383
481	Градежни објекти	182.000	0	0	0	0	0	0	0	0	0	0	182.000	0
485	Вложувања и нефинансиски средства	342.000	299.828	0	0	0	0	0	0	0	0	0	342.000	299.828

Раздел Програма Подпрограма Категорија Ставка	О П И С	Б У Џ Е Т 2023											
		Расходи на Основен буџет				Расходи од самофинансирачки активности		Расходи од заеми		Расходи од донации		Вкупно расходи	
		Планирано	Реализирано	Планирано	Реализирано	Планирано	Реализирано	Планирано	Реализирано	Планирано	Реализирано	Планирано	Реализирано

<b>10006</b>	<b>ДРЖАВЕН ИНСПЕКТОРАТ ЗА ТЕХНИЧКА ИНСПЕКЦИЈА</b>	<b>23.661.000</b>	<b>22.685.076</b>	<b>4.300.000</b>	<b>1.532.135</b>	<b>0</b>	<b>0</b>	<b>0</b>	<b>0</b>	<b>0</b>	<b>0</b>	<b>27.961.000</b>	<b>24.217.211</b>
--------------	---	-------------------	-------------------	------------------	------------------	----------	----------	----------	----------	----------	----------	-------------------	-------------------

<b>1</b>	<b>ИНСПЕКТОРАТИ</b>	<b>23.661.000</b>	<b>22.685.076</b>	<b>4.300.000</b>	<b>1.532.135</b>	<b>0</b>	<b>0</b>	<b>0</b>	<b>0</b>	<b>0</b>	<b>0</b>	<b>27.961.000</b>	<b>24.217.211</b>
----------	---------------------	-------------------	-------------------	------------------	------------------	----------	----------	----------	----------	----------	----------	-------------------	-------------------

19	ИНСПЕКТОРАТИ	23.661.000	22.685.076	4.300.000	1.532.135	0	0	0	0	0	0	27.961.000	24.217.211
----	--------------	------------	------------	-----------	-----------	---	---	---	---	---	---	------------	------------

**РАСХОДИ**

<b>40</b>	<b>ПЛАТИ И НАДОМЕСТОЦИ</b>	<b>19.099.057</b>	<b>18.615.715</b>	<b>0</b>	<b>0</b>	<b>0</b>	<b>0</b>	<b>0</b>	<b>0</b>	<b>0</b>	<b>0</b>	<b>19.099.057</b>	<b>18.615.715</b>
-----------	----------------------------	-------------------	-------------------	----------	----------	----------	----------	----------	----------	----------	----------	-------------------	-------------------

401	Основни плати	13.648.057	13.237.341	0	0	0	0	0	0	0	0	13.648.057	13.237.341
-----	---------------	------------	------------	---	---	---	---	---	---	---	---	------------	------------

402	Придонеси за социјално осигурување	5.211.000	5.138.374	0	0	0	0	0	0	0	0	5.211.000	5.138.374
-----	------------------------------------	-----------	-----------	---	---	---	---	---	---	---	---	-----------	-----------

404	Надоместоци	240.000	240.000	0	0	0	0	0	0	0	0	240.000	240.000
-----	-------------	---------	---------	---	---	---	---	---	---	---	---	---------	---------

<b>42</b>	<b>СТОКИ И УСЛУГИ</b>	<b>4.279.000</b>	<b>3.816.418</b>	<b>3.300.000</b>	<b>1.461.435</b>	<b>0</b>	<b>0</b>	<b>0</b>	<b>0</b>	<b>0</b>	<b>0</b>	<b>7.579.000</b>	<b>5.277.853</b>
-----------	-----------------------	------------------	------------------	------------------	------------------	----------	----------	----------	----------	----------	----------	------------------	------------------

420	Патни и дневни расходи	260.000	259.289	400.000	82.010	0	0	0	0	0	0	660.000	341.299
-----	------------------------	---------	---------	---------	--------	---	---	---	---	---	---	---------	---------

421	Комунални услуги, греење, комуникација и транспорт	2.200.000	2.146.777	800.000	0	0	0	0	0	0	0	3.000.000	2.146.777
-----	--	-----------	-----------	---------	---	---	---	---	---	---	---	-----------	-----------

423	Материјали и ситен инвентар	270.000	253.545	0	0	0	0	0	0	0	0	270.000	253.545
-----	-----------------------------	---------	---------	---	---	---	---	---	---	---	---	---------	---------

424	Поправки и тековно одржување	884.000	648.149	0	0	0	0	0	0	0	0	884.000	648.149
-----	------------------------------	---------	---------	---	---	---	---	---	---	---	---	---------	---------

425	Договорни услуги	450.000	374.144	1.800.000	1.379.425	0	0	0	0	0	0	2.250.000	1.753.569
-----	------------------	---------	---------	-----------	-----------	---	---	---	---	---	---	-----------	-----------

426	Други тековни расходи	215.000	134.514	300.000	0	0	0	0	0	0	0	515.000	134.514
-----	-----------------------	---------	---------	---------	---	---	---	---	---	---	---	---------	---------

<b>46</b>	<b>СУБВЕНЦИИ И ТРАНСФЕРИ</b>	<b>33.943</b>	<b>33.943</b>	<b>0</b>	<b>0</b>	<b>0</b>	<b>0</b>	<b>0</b>	<b>0</b>	<b>0</b>	<b>0</b>	<b>33.943</b>	<b>33.943</b>
-----------	------------------------------	---------------	---------------	----------	----------	----------	----------	----------	----------	----------	----------	---------------	---------------

464	Разни трансфери	33.943	33.943	0	0	0	0	0	0	0	0	33.943	33.943
-----	-----------------	--------	--------	---	---	---	---	---	---	---	---	--------	--------

<b>48</b>	<b>КАПИТАЛНИ РАСХОДИ</b>	<b>249.000</b>	<b>219.000</b>	<b>1.000.000</b>	<b>70.700</b>	<b>0</b>	<b>0</b>	<b>0</b>	<b>0</b>	<b>0</b>	<b>0</b>	<b>1.249.000</b>	<b>289.700</b>
-----------	--------------------------	----------------	----------------	------------------	---------------	----------	----------	----------	----------	----------	----------	------------------	----------------

480	Купување на опрема и машини	219.000	219.000	0	0	0	0	0	0	0	0	219.000	219.000
-----	-----------------------------	---------	---------	---	---	---	---	---	---	---	---	---------	---------

481	Градежни објекти	0	0	500.000	70.700	0	0	0	0	0	0	500.000	70.700
-----	------------------	---	---	---------	--------	---	---	---	---	---	---	---------	--------

485	Вложувања и нефинансиски средства	30.000	0	500.000	0	0	0	0	0	0	0	530.000	0
-----	-----------------------------------	--------	---	---------	---	---	---	---	---	---	---	---------	---

<b>1</b>	<b>ИНСПЕКТОРАТИ</b>	<b>23.661.000</b>	<b>22.685.076</b>	<b>4.300.000</b>	<b>1.532.135</b>	<b>0</b>	<b>0</b>	<b>0</b>	<b>0</b>	<b>0</b>	<b>0</b>	<b>27.961.000</b>	<b>24.217.211</b>
----------	---------------------	-------------------	-------------------	------------------	------------------	----------	----------	----------	----------	----------	----------	-------------------	-------------------

<b>19</b>	<b>ИНСПЕКТОРАТИ</b>	<b>23.661.000</b>	<b>22.685.076</b>	<b>4.300.000</b>	<b>1.532.135</b>	<b>0</b>	<b>0</b>	<b>0</b>	<b>0</b>	<b>0</b>	<b>0</b>	<b>27.961.000</b>	<b>24.217.211</b>
-----------	---------------------	-------------------	-------------------	------------------	------------------	----------	----------	----------	----------	----------	----------	-------------------	-------------------

<b>40</b>	<b>ПЛАТИ И НАДОМЕСТОЦИ</b>	<b>19.099.057</b>	<b>18.615.715</b>	<b>0</b>	<b>0</b>	<b>0</b>	<b>0</b>	<b>0</b>	<b>0</b>	<b>0</b>	<b>0</b>	<b>19.099.057</b>	<b>18.615.715</b>
-----------	----------------------------	-------------------	-------------------	----------	----------	----------	----------	----------	----------	----------	----------	-------------------	-------------------

401	Основни плати	13.648.057	13.237.341	0	0	0	0	0	0	0	0	13.648.057	13.237.341
-----	---------------	------------	------------	---	---	---	---	---	---	---	---	------------	------------

402	Придонеси за социјално осигурување	5.211.000	5.138.374	0	0	0	0	0	0	0	0	5.211.000	5.138.374
-----	------------------------------------	-----------	-----------	---	---	---	---	---	---	---	---	-----------	-----------

404	Надоместоци	240.000	240.000	0	0	0	0	0	0	0	0	240.000	240.000
-----	-------------	---------	---------	---	---	---	---	---	---	---	---	---------	---------

<b>42</b>	<b>СТОКИ И УСЛУГИ</b>	<b>4.279.000</b>	<b>3.816.418</b>	<b>3.300.000</b>	<b>1.461.435</b>	<b>0</b>	<b>0</b>	<b>0</b>	<b>0</b>	<b>0</b>	<b>0</b>	<b>7.579.000</b>	<b>5.277.853</b>
-----------	-----------------------	------------------	------------------	------------------	------------------	----------	----------	----------	----------	----------	----------	------------------	------------------

420	Патни и дневни расходи	260.000	259.289	400.000	82.010	0	0	0	0	0	0	660.000	341.299
-----	------------------------	---------	---------	---------	--------	---	---	---	---	---	---	---------	---------

421	Комунални услуги, греење, комуникација и транспорт	2.200.000	2.146.777	800.000	0	0	0	0	0	0	0	3.000.000	2.146.777
-----	--	-----------	-----------	---------	---	---	---	---	---	---	---	-----------	-----------

423	Материјали и ситен инвентар	270.000	253.545	0	0	0	0	0	0	0	0	270.000	253.545
-----	-----------------------------	---------	---------	---	---	---	---	---	---	---	---	---------	---------

424	Поправки и тековно одржување	884.000	648.149	0	0	0	0	0	0	0	0	884.000	648.149
-----	------------------------------	---------	---------	---	---	---	---	---	---	---	---	---------	---------

425	Договорни услуги	450.000	374.144	1.800.000	1.379.425	0	0	0	0	0	0	2.250.000	1.753.569
-----	------------------	---------	---------	-----------	-----------	---	---	---	---	---	---	-----------	-----------

Раздел Програма Подпрограма Категорија Ставка	О П И С	Б У Џ Е Т 2023											
		Расходи на Основен буџет				Расходи од самофинансирачки активности		Расходи од заеми		Расходи од донации		Вкупно расходи	
		Планирано	Реализирано	Планирано	Реализирано	Планирано	Реализирано	Планирано	Реализирано	Планирано	Реализирано	Планирано	Реализирано
426	Други тековни расходи	215.000	134.514	300.000	0	0	0	0	0	0	0	515.000	134.514
<b>46</b>	<b>СУБВЕНЦИИ И ТРАНСФЕРИ</b>	<b>33.943</b>	<b>33.943</b>	<b>0</b>	<b>0</b>	<b>0</b>	<b>0</b>	<b>0</b>	<b>0</b>	<b>0</b>	<b>0</b>	<b>33.943</b>	<b>33.943</b>
464	Разни трансфери	33.943	33.943	0	0	0	0	0	0	0	0	33.943	33.943
<b>48</b>	<b>КАПИТАЛНИ РАСХОДИ</b>	<b>249.000</b>	<b>219.000</b>	<b>1.000.000</b>	<b>70.700</b>	<b>0</b>	<b>0</b>	<b>0</b>	<b>0</b>	<b>0</b>	<b>0</b>	<b>1.249.000</b>	<b>289.700</b>
480	Купување на опрема и машини	219.000	219.000	0	0	0	0	0	0	0	0	219.000	219.000
481	Градежни објекти	0	0	500.000	70.700	0	0	0	0	0	0	500.000	70.700
485	Вложувања и нефинансиски средства	30.000	0	500.000	0	0	0	0	0	0	0	530.000	0



Раздел Програма Подпрограма Категорија Ставка		Б У Џ Е Т 2023											
		Расходи на Основен буџет				Расходи од самофинансирачки активности		Расходи од заеми		Расходи од донации		Вкупно расходи	
		Планирано	Реализирано	Планирано	Реализирано	Планирано	Реализирано	Планирано	Реализирано	Планирано	Реализирано	Планирано	Реализирано
<b>11002</b>	<b>ДРЖАВЕН ЗАВОД ЗА ИНДУСТРИСКА СОПСТВЕНОСТ</b>	<b>0</b>	<b>0</b>	<b>0</b>	<b>0</b>	<b>48.488.000</b>	<b>40.814.919</b>	<b>0</b>	<b>0</b>	<b>0</b>	<b>0</b>	<b>48.488.000</b>	<b>40.814.919</b>
<b>2</b>	<b>ЗАШТИТА НА ИНДУСТРИСКА СОПСТВЕНОСТ</b>	<b>0</b>	<b>0</b>	<b>0</b>	<b>0</b>	<b>48.488.000</b>	<b>40.814.919</b>	<b>0</b>	<b>0</b>	<b>0</b>	<b>0</b>	<b>48.488.000</b>	<b>40.814.919</b>
20	ЗАШТИТА НА ИНДУСТРИСКА СОПСТВЕНОСТ	0	0	0	0	48.488.000	40.814.919	0	0	0	0	48.488.000	40.814.919
<b>РАСХОДИ</b>													
<b>40</b>	<b>ПЛАТИ И НАДОМЕСТОЦИ</b>	<b>0</b>	<b>0</b>	<b>0</b>	<b>0</b>	<b>20.500.000</b>	<b>19.268.504</b>	<b>0</b>	<b>0</b>	<b>0</b>	<b>0</b>	<b>20.500.000</b>	<b>19.268.504</b>
401	Основни плати	0	0	0	0	14.100.000	13.672.160	0	0	0	0	14.100.000	13.672.160
402	Придонеси за социјално осигурување	0	0	0	0	6.050.000	5.306.344	0	0	0	0	6.050.000	5.306.344
404	Надоместоци	0	0	0	0	350.000	290.000	0	0	0	0	350.000	290.000
<b>42</b>	<b>СТОКИ И УСЛУГИ</b>	<b>0</b>	<b>0</b>	<b>0</b>	<b>0</b>	<b>17.555.187</b>	<b>14.866.016</b>	<b>0</b>	<b>0</b>	<b>0</b>	<b>0</b>	<b>17.555.187</b>	<b>14.866.016</b>
420	Патни и дневни расходи	0	0	0	0	2.026.000	1.477.398	0	0	0	0	2.026.000	1.477.398
421	Комунални услуги, греење, комуникација и транспорт	0	0	0	0	3.630.000	1.916.281	0	0	0	0	3.630.000	1.916.281
423	Материјали и ситен инвентар	0	0	0	0	1.200.000	1.088.358	0	0	0	0	1.200.000	1.088.358
424	Поправки и тековно одржување	0	0	0	0	1.680.000	1.679.252	0	0	0	0	1.680.000	1.679.252
425	Договорни услуги	0	0	0	0	5.092.187	4.926.909	0	0	0	0	5.092.187	4.926.909
426	Други тековни расходи	0	0	0	0	1.314.000	1.294.130	0	0	0	0	1.314.000	1.294.130
427	Привремени вработувања	0	0	0	0	2.613.000	2.483.688	0	0	0	0	2.613.000	2.483.688
<b>46</b>	<b>СУБВЕНЦИИ И ТРАНСФЕРИ</b>	<b>0</b>	<b>0</b>	<b>0</b>	<b>0</b>	<b>4.432.813</b>	<b>3.588.169</b>	<b>0</b>	<b>0</b>	<b>0</b>	<b>0</b>	<b>4.432.813</b>	<b>3.588.169</b>
464	Разни трансфери	0	0	0	0	4.380.000	3.535.356	0	0	0	0	4.380.000	3.535.356
465	Исплата по извршни исправи	0	0	0	0	52.813	52.813	0	0	0	0	52.813	52.813
<b>48</b>	<b>КАПИТАЛНИ РАСХОДИ</b>	<b>0</b>	<b>0</b>	<b>0</b>	<b>0</b>	<b>6.000.000</b>	<b>3.092.230</b>	<b>0</b>	<b>0</b>	<b>0</b>	<b>0</b>	<b>6.000.000</b>	<b>3.092.230</b>
480	Купување на опрема и машини	0	0	0	0	800.000	709.180	0	0	0	0	800.000	709.180
483	Купување на мебел	0	0	0	0	3.000.000	920.400	0	0	0	0	3.000.000	920.400
485	Вложувања и нефинансиски средства	0	0	0	0	2.200.000	1.462.650	0	0	0	0	2.200.000	1.462.650
<b>2</b>	<b>ЗАШТИТА НА ИНДУСТРИСКА СОПСТВЕНОСТ</b>	<b>0</b>	<b>0</b>	<b>0</b>	<b>0</b>	<b>48.488.000</b>	<b>40.814.919</b>	<b>0</b>	<b>0</b>	<b>0</b>	<b>0</b>	<b>48.488.000</b>	<b>40.814.919</b>
<b>20</b>	<b>ЗАШТИТА НА ИНДУСТРИСКА СОПСТВЕНОСТ</b>	<b>0</b>	<b>0</b>	<b>0</b>	<b>0</b>	<b>48.488.000</b>	<b>40.814.919</b>	<b>0</b>	<b>0</b>	<b>0</b>	<b>0</b>	<b>48.488.000</b>	<b>40.814.919</b>
<b>40</b>	<b>ПЛАТИ И НАДОМЕСТОЦИ</b>	<b>0</b>	<b>0</b>	<b>0</b>	<b>0</b>	<b>20.500.000</b>	<b>19.268.504</b>	<b>0</b>	<b>0</b>	<b>0</b>	<b>0</b>	<b>20.500.000</b>	<b>19.268.504</b>
401	Основни плати	0	0	0	0	14.100.000	13.672.160	0	0	0	0	14.100.000	13.672.160
402	Придонеси за социјално осигурување	0	0	0	0	6.050.000	5.306.344	0	0	0	0	6.050.000	5.306.344
404	Надоместоци	0	0	0	0	350.000	290.000	0	0	0	0	350.000	290.000
<b>42</b>	<b>СТОКИ И УСЛУГИ</b>	<b>0</b>	<b>0</b>	<b>0</b>	<b>0</b>	<b>17.555.187</b>	<b>14.866.016</b>	<b>0</b>	<b>0</b>	<b>0</b>	<b>0</b>	<b>17.555.187</b>	<b>14.866.016</b>
420	Патни и дневни расходи	0	0	0	0	2.026.000	1.477.398	0	0	0	0	2.026.000	1.477.398
421	Комунални услуги, греење, комуникација и транспорт	0	0	0	0	3.630.000	1.916.281	0	0	0	0	3.630.000	1.916.281

Раздел Програма Подпрограма Категорија Ставка	О П И С	Б У Џ Е Т 2023											
		Расходи на Основен буџет				Расходи од самофинансирачки активности		Расходи од заеми		Расходи од донации		Вкупно расходи	
		Планирано	Реализирано	Планирано	Реализирано	Планирано	Реализирано	Планирано	Реализирано	Планирано	Реализирано	Планирано	Реализирано
423	Материјали и ситен инвентар	0	0	0	0	1.200.000	1.088.358	0	0	0	0	1.200.000	1.088.358
424	Поправки и тековно одржување	0	0	0	0	1.680.000	1.679.252	0	0	0	0	1.680.000	1.679.252
425	Договорни услуги	0	0	0	0	5.092.187	4.926.909	0	0	0	0	5.092.187	4.926.909
426	Други тековни расходи	0	0	0	0	1.314.000	1.294.130	0	0	0	0	1.314.000	1.294.130
427	Привремени вработувања	0	0	0	0	2.613.000	2.483.688	0	0	0	0	2.613.000	2.483.688
<b>46</b>	<b>СУБВЕНЦИИ И ТРАНСФЕРИ</b>	<b>0</b>	<b>0</b>	<b>0</b>	<b>0</b>	<b>4.432.813</b>	<b>3.588.169</b>	<b>0</b>	<b>0</b>	<b>0</b>	<b>0</b>	<b>4.432.813</b>	<b>3.588.169</b>
464	Разни трансфери	0	0	0	0	4.380.000	3.535.356	0	0	0	0	4.380.000	3.535.356
465	Исплата по извршни исправи	0	0	0	0	52.813	52.813	0	0	0	0	52.813	52.813
<b>48</b>	<b>КАПИТАЛНИ РАСХОДИ</b>	<b>0</b>	<b>0</b>	<b>0</b>	<b>0</b>	<b>6.000.000</b>	<b>3.092.230</b>	<b>0</b>	<b>0</b>	<b>0</b>	<b>0</b>	<b>6.000.000</b>	<b>3.092.230</b>
480	Купување на опрема и машини	0	0	0	0	800.000	709.180	0	0	0	0	800.000	709.180
483	Купување на мебел	0	0	0	0	3.000.000	920.400	0	0	0	0	3.000.000	920.400
485	Вложувања и нефинансиски средства	0	0	0	0	2.200.000	1.462.650	0	0	0	0	2.200.000	1.462.650

Раздел Програма Подпрограма Категорија Ставка	О П И С	Б У Џ Е Т 2023											
		Расходи на Основен буџет				Расходи од самофинансирачки активности		Расходи од заеми		Расходи од донации		Вкупно расходи	
		Планирано	Реализирано	Планирано	Реализирано	Планирано	Реализирано	Планирано	Реализирано	Планирано	Реализирано	Планирано	Реализирано
<b>12101</b>	<b>МИНИСТЕРСТВО ЗА ЖИВОТНА СРЕДИНА И ПРОСТОРНО ПЛАНИРАЊЕ</b>	<b>937.062.000</b>	<b>911.065.936</b>	<b>352.000.000</b>	<b>72.946.579</b>	<b>3.800.000</b>	<b>888.000</b>	<b>603.500.000</b>	<b>603.500.000</b>	<b>54.435.000</b>	<b>40.021.506</b>	<b>1.950.797.000</b>	<b>1.628.422.021</b>
<b>1</b>	<b>АДМИНИСТРАЦИЈА</b>	<b>76.043.000</b>	<b>73.855.202</b>	<b>800.000</b>	<b>307.085</b>	<b>0</b>	<b>0</b>	<b>0</b>	<b>0</b>	<b>0</b>	<b>0</b>	<b>76.843.000</b>	<b>74.162.287</b>
10	АДМИНИСТРАЦИЈА	76.043.000	73.855.202	800.000	307.085	0	0	0	0	0	0	76.843.000	74.162.287
<b>2</b>	<b>ЗАШТИТА НА ЖИВОТНАТА СРЕДИНА</b>	<b>722.656.000</b>	<b>702.347.974</b>	<b>120.000.000</b>	<b>0</b>	<b>3.800.000</b>	<b>888.000</b>	<b>603.500.000</b>	<b>603.500.000</b>	<b>27.540.000</b>	<b>27.539.472</b>	<b>1.477.496.000</b>	<b>1.334.275.446</b>
23	УПРАВУВАЊЕ И ЗАШТИТА НА ВОДИ	236.163.000	222.292.542	0	0	0	0	0	0	0	0	236.163.000	222.292.542
24	КВАЛИТЕТ НА ВОЗДУХ	35.570.000	32.327.903	0	0	3.800.000	888.000	0	0	0	0	39.370.000	33.215.903
25	ТРЕТМАН НА ОТПАДНИ ВОДИ	206.523.000	206.236.494	0	0	0	0	603.500.000	603.500.000	0	0	810.023.000	809.736.494
26	УПРАВУВАЊЕ СО ОТПАД	92.000.000	91.178.779	120.000.000	0	0	0	0	0	27.540.000	27.539.472	239.540.000	118.718.251
2Б	ДОЈРАНСКО ЕЗЕРО	75.000.000	73.418.334	0	0	0	0	0	0	0	0	75.000.000	73.418.334
2Е	КОЛЕКТОРСКИ СИСТЕМ ОХРИД И СТРУГА	77.400.000	76.893.922	0	0	0	0	0	0	0	0	77.400.000	76.893.922
<b>3</b>	<b>ПРОСТОРНИ ПЛАНОВИ</b>	<b>44.345.000</b>	<b>43.590.515</b>	<b>0</b>	<b>0</b>	<b>0</b>	<b>0</b>	<b>0</b>	<b>0</b>	<b>0</b>	<b>0</b>	<b>44.345.000</b>	<b>43.590.515</b>
30	ПРОСТОРНИ ПЛАНОВИ	44.345.000	43.590.515	0	0	0	0	0	0	0	0	44.345.000	43.590.515
<b>С</b>	<b>УНАПРЕДУВАЊЕ НА ЖИВОТНАТА СРЕДИНА</b>	<b>94.018.000</b>	<b>91.272.245</b>	<b>231.200.000</b>	<b>72.639.494</b>	<b>0</b>	<b>0</b>	<b>0</b>	<b>0</b>	<b>26.895.000</b>	<b>12.482.034</b>	<b>352.113.000</b>	<b>176.393.773</b>
С1	УНАПРЕДУВАЊЕ НА ЖИВОТНАТА СРЕДИНА	94.018.000	91.272.245	231.200.000	72.639.494	0	0	0	0	26.895.000	12.482.034	352.113.000	176.393.773
<b>РАСХОДИ</b>													
<b>40</b>	<b>ПЛАТИ И НАДОМЕСТОЦИ</b>	<b>124.498.000</b>	<b>123.727.239</b>	<b>0</b>	<b>0</b>	<b>0</b>	<b>0</b>	<b>0</b>	<b>0</b>	<b>0</b>	<b>0</b>	<b>124.498.000</b>	<b>123.727.239</b>
401	Основни плати	88.030.000	87.589.559	0	0	0	0	0	0	0	0	88.030.000	87.589.559
402	Придонеси за социјално осигурување	34.218.000	33.952.626	0	0	0	0	0	0	0	0	34.218.000	33.952.626
404	Надоместоци	2.250.000	2.185.054	0	0	0	0	0	0	0	0	2.250.000	2.185.054
<b>42</b>	<b>СТОКИ И УСЛУГИ</b>	<b>131.785.784</b>	<b>121.991.539</b>	<b>29.813.146</b>	<b>9.198.719</b>	<b>1.700.000</b>	<b>42.869</b>	<b>0</b>	<b>0</b>	<b>11.040.000</b>	<b>8.811.012</b>	<b>174.338.930</b>	<b>140.044.139</b>
420	Патни и дневни расходи	6.500.000	5.650.514	500.000	0	200.000	0	0	0	514.000	72.009	7.714.000	5.722.523
421	Комунални услуги, греење, комуникација и транспорт	34.512.784	32.244.782	1.000.000	0	200.000	0	0	0	125.000	6.242	35.837.784	32.251.024
423	Материјали и ситен инвентар	2.620.000	1.515.155	200.000	0	400.000	0	0	0	90.000	0	3.310.000	1.515.155
424	Поправки и тековно одржување	3.746.000	3.066.775	100.000	0	300.000	0	0	0	0	0	4.146.000	3.066.775
425	Договорни услуги	64.552.000	60.144.815	27.813.146	9.129.465	400.000	0	0	0	9.970.000	8.413.261	102.735.146	77.687.541
426	Други тековни расходи	19.855.000	19.369.498	200.000	69.254	200.000	42.869	0	0	341.000	319.500	20.596.000	19.801.121
<b>46</b>	<b>СУБВЕНЦИИ И ТРАНСФЕРИ</b>	<b>33.250.216</b>	<b>33.193.603</b>	<b>21.186.854</b>	<b>13.866.854</b>	<b>0</b>	<b>0</b>	<b>0</b>	<b>0</b>	<b>0</b>	<b>0</b>	<b>54.437.070</b>	<b>47.060.457</b>
463	Трансфери до невладини организации	0	0	21.000.000	13.680.000	0	0	0	0	0	0	21.000.000	13.680.000
464	Разни трансфери	32.955.443	32.898.830	0	0	0	0	0	0	0	0	32.955.443	32.898.830
465	Исплата по извршни исправи	294.773	294.773	186.854	186.854	0	0	0	0	0	0	481.627	481.627

Раздел Програма Подпрограма Категорија Ставка		Б У Џ Е Т 2023											
		Расходи на Основен буџет				Расходи од самофинансирачки активности		Расходи од заеми		Расходи од донации		Вкупно расходи	
		Планирано	Реализирано	Планирано	Реализирано	Планирано	Реализирано	Планирано	Реализирано	Планирано	Реализирано	Планирано	Реализирано
<b>48</b>	<b>КАПИТАЛНИ РАСХОДИ</b>	<b>647.528.000</b>	<b>632.153.555</b>	<b>301.000.000</b>	<b>49.881.006</b>	<b>2.100.000</b>	<b>845.131</b>	<b>603.500.000</b>	<b>603.500.000</b>	<b>43.395.000</b>	<b>31.210.494</b>	<b>1.597.523.000</b>	<b>1.317.590.186</b>
480	Купување на опрема и машини	5.833.297	5.119.398	105.000.000	0	1.000.000	845.131	0	0	15.855.000	3.671.022	127.688.297	9.635.551
481	Градежни објекти	72.000	71.980	0	0	1.100.000	0	0	0	0	0	1.172.000	71.980
482	Други градежни објекти	367.976.703	356.168.683	0	0	0	0	603.500.000	603.500.000	27.540.000	27.539.472	999.016.703	987.208.155
483	Купување на мебел	309.000	307.449	0	0	0	0	0	0	0	0	309.000	307.449
485	Вложувања и нефинансиски средства	2.276.000	1.761.925	1.000.000	0	0	0	0	0	0	0	3.276.000	1.761.925
488	Капитални дотации до ЕЛС	214.661.000	212.830.198	195.000.000	49.881.006	0	0	0	0	0	0	409.661.000	262.711.204
489	Капитални субвенции за претпријатија и невладини организации	56.400.000	55.893.922	0	0	0	0	0	0	0	0	56.400.000	55.893.922
<b>1</b>	<b>АДМИНИСТРАЦИЈА</b>	<b>76.043.000</b>	<b>73.855.202</b>	<b>800.000</b>	<b>307.085</b>	<b>0</b>	<b>0</b>	<b>0</b>	<b>0</b>	<b>0</b>	<b>0</b>	<b>76.843.000</b>	<b>74.162.287</b>
<b>10</b>	<b>АДМИНИСТРАЦИЈА</b>	<b>76.043.000</b>	<b>73.855.202</b>	<b>800.000</b>	<b>307.085</b>	<b>0</b>	<b>0</b>	<b>0</b>	<b>0</b>	<b>0</b>	<b>0</b>	<b>76.843.000</b>	<b>74.162.287</b>
<b>40</b>	<b>ПЛАТИ И НАДОМЕСТОЦИ</b>	<b>44.009.000</b>	<b>43.694.942</b>	<b>0</b>	<b>0</b>	<b>0</b>	<b>0</b>	<b>0</b>	<b>0</b>	<b>0</b>	<b>0</b>	<b>44.009.000</b>	<b>43.694.942</b>
401	Основни плати	30.160.000	29.998.728	0	0	0	0	0	0	0	0	30.160.000	29.998.728
402	Придонеси за социјално осигурување	11.599.000	11.511.160	0	0	0	0	0	0	0	0	11.599.000	11.511.160
404	Надоместоци	2.250.000	2.185.054	0	0	0	0	0	0	0	0	2.250.000	2.185.054
<b>42</b>	<b>СТОКИ И УСЛУГИ</b>	<b>30.925.000</b>	<b>29.118.281</b>	<b>800.000</b>	<b>307.085</b>	<b>0</b>	<b>0</b>	<b>0</b>	<b>0</b>	<b>0</b>	<b>0</b>	<b>31.725.000</b>	<b>29.425.366</b>
420	Патни и дневни расходи	6.000.000	5.455.585	0	0	0	0	0	0	0	0	6.000.000	5.455.585
421	Комунални услуги, греење, комуникација и транспорт	15.000.000	14.950.013	0	0	0	0	0	0	0	0	15.000.000	14.950.013
423	Материјали и ситен инвентар	1.000.000	608.818	0	0	0	0	0	0	0	0	1.000.000	608.818
424	Поправки и тековно одржување	1.100.000	876.373	0	0	0	0	0	0	0	0	1.100.000	876.373
425	Договорни услуги	6.000.000	5.808.200	800.000	307.085	0	0	0	0	0	0	6.800.000	6.115.285
426	Други тековни расходи	1.825.000	1.419.292	0	0	0	0	0	0	0	0	1.825.000	1.419.292
<b>46</b>	<b>СУБВЕНЦИИ И ТРАНСФЕРИ</b>	<b>600.000</b>	<b>600.000</b>	<b>0</b>	<b>0</b>	<b>0</b>	<b>0</b>	<b>0</b>	<b>0</b>	<b>0</b>	<b>0</b>	<b>600.000</b>	<b>600.000</b>
464	Разни трансфери	492.443	492.443	0	0	0	0	0	0	0	0	492.443	492.443
465	Исплата по извршни исправи	107.557	107.557	0	0	0	0	0	0	0	0	107.557	107.557
<b>48</b>	<b>КАПИТАЛНИ РАСХОДИ</b>	<b>509.000</b>	<b>441.979</b>	<b>0</b>	<b>0</b>	<b>0</b>	<b>0</b>	<b>0</b>	<b>0</b>	<b>0</b>	<b>0</b>	<b>509.000</b>	<b>441.979</b>
480	Купување на опрема и машини	160.000	93.879	0	0	0	0	0	0	0	0	160.000	93.879
481	Градежни објекти	72.000	71.980	0	0	0	0	0	0	0	0	72.000	71.980
483	Купување на мебел	277.000	276.120	0	0	0	0	0	0	0	0	277.000	276.120
<b>2</b>	<b>ЗАШТИТА НА ЖИВОТНАТА СРЕДИНА</b>	<b>722.656.000</b>	<b>702.347.974</b>	<b>120.000.000</b>	<b>0</b>	<b>3.800.000</b>	<b>888.000</b>	<b>603.500.000</b>	<b>603.500.000</b>	<b>27.540.000</b>	<b>27.539.472</b>	<b>1.477.496.000</b>	<b>1.334.275.446</b>
<b>23</b>	<b>УПРАВУВАЊЕ И ЗАШТИТА НА ВОДИ</b>	<b>236.163.000</b>	<b>222.292.542</b>	<b>0</b>	<b>0</b>	<b>0</b>	<b>0</b>	<b>0</b>	<b>0</b>	<b>0</b>	<b>0</b>	<b>236.163.000</b>	<b>222.292.542</b>
<b>40</b>	<b>ПЛАТИ И НАДОМЕСТОЦИ</b>	<b>14.351.000</b>	<b>14.141.857</b>	<b>0</b>	<b>0</b>	<b>0</b>	<b>0</b>	<b>0</b>	<b>0</b>	<b>0</b>	<b>0</b>	<b>14.351.000</b>	<b>14.141.857</b>
401	Основни плати	10.306.000	10.177.035	0	0	0	0	0	0	0	0	10.306.000	10.177.035
402	Придонеси за социјално осигурување	4.045.000	3.964.822	0	0	0	0	0	0	0	0	4.045.000	3.964.822
<b>42</b>	<b>СТОКИ И УСЛУГИ</b>	<b>3.871.000</b>	<b>2.053.321</b>	<b>0</b>	<b>0</b>	<b>0</b>	<b>0</b>	<b>0</b>	<b>0</b>	<b>0</b>	<b>0</b>	<b>3.871.000</b>	<b>2.053.321</b>
420	Патни и дневни расходи	50.000	30.000	0	0	0	0	0	0	0	0	50.000	30.000
421	Комунални услуги, греење, комуникација и транспорт	350.000	0	0	0	0	0	0	0	0	0	350.000	0
423	Материјали и ситен инвентар	300.000	0	0	0	0	0	0	0	0	0	300.000	0
424	Поправки и тековно одржување	71.000	70.546	0	0	0	0	0	0	0	0	71.000	70.546

Раздел	Б У Д Ж Е Т 2023													
	Програма Подпрограма Категорија Ставка	О П И С	Расходи на Основен буџет				Расходи од самофинансирачки активности		Расходи од заеми		Расходи од донации		Вкупно расходи	
			Планирано	Реализирано	Планирано	Реализирано	Планирано	Реализирано	Планирано	Реализирано	Планирано	Реализирано	Планирано	Реализирано
425	Договорни услуги	3.100.000	1.952.775	0	0	0	0	0	0	0	0	0	3.100.000	1.952.775
<b>46</b>	<b>СУБВЕНЦИИ И ТРАНСФЕРИ</b>	<b>12.463.000</b>	<b>12.406.387</b>	<b>0</b>	<b>0</b>	<b>0</b>	<b>0</b>	<b>0</b>	<b>0</b>	<b>0</b>	<b>0</b>	<b>0</b>	<b>12.463.000</b>	<b>12.406.387</b>
464	Разни трансфери	12.463.000	12.406.387	0	0	0	0	0	0	0	0	0	12.463.000	12.406.387
<b>48</b>	<b>КАПИТАЛНИ РАСХОДИ</b>	<b>205.478.000</b>	<b>193.690.977</b>	<b>0</b>	<b>0</b>	<b>0</b>	<b>0</b>	<b>0</b>	<b>0</b>	<b>0</b>	<b>0</b>	<b>0</b>	<b>205.478.000</b>	<b>193.690.977</b>
480	Купување на опрема и машини	1.836.000	1.836.000	0	0	0	0	0	0	0	0	0	1.836.000	1.836.000
482	Други градежни објекти	203.610.000	191.823.648	0	0	0	0	0	0	0	0	0	203.610.000	191.823.648
483	Купување на мебел	32.000	31.329	0	0	0	0	0	0	0	0	0	32.000	31.329
<b>24</b>	<b>КВАЛИТЕТ НА ВОЗДУХ</b>	<b>35.570.000</b>	<b>32.327.903</b>	<b>0</b>	<b>0</b>	<b>3.800.000</b>	<b>888.000</b>	<b>0</b>	<b>0</b>	<b>0</b>	<b>0</b>	<b>0</b>	<b>39.370.000</b>	<b>33.215.903</b>
<b>42</b>	<b>СТОКИ И УСЛУГИ</b>	<b>10.342.000</b>	<b>9.366.646</b>	<b>0</b>	<b>0</b>	<b>1.700.000</b>	<b>42.869</b>	<b>0</b>	<b>0</b>	<b>0</b>	<b>0</b>	<b>0</b>	<b>12.042.000</b>	<b>9.409.515</b>
420	Патни и дневни расходи	300.000	164.929	0	0	200.000	0	0	0	0	0	0	500.000	164.929
421	Комунални услуги, греење, комуникација и транспорт	4.150.000	4.063.651	0	0	200.000	0	0	0	0	0	0	4.350.000	4.063.651
423	Материјали и ситен инвентар	1.100.000	906.337	0	0	400.000	0	0	0	0	0	0	1.500.000	906.337
424	Поправки и тековно одржување	1.750.000	1.397.483	0	0	300.000	0	0	0	0	0	0	2.050.000	1.397.483
425	Договорни услуги	2.912.000	2.731.046	0	0	400.000	0	0	0	0	0	0	3.312.000	2.731.046
426	Други тековни расходи	130.000	103.200	0	0	200.000	42.869	0	0	0	0	0	330.000	146.069
<b>48</b>	<b>КАПИТАЛНИ РАСХОДИ</b>	<b>25.228.000</b>	<b>22.961.257</b>	<b>0</b>	<b>0</b>	<b>2.100.000</b>	<b>845.131</b>	<b>0</b>	<b>0</b>	<b>0</b>	<b>0</b>	<b>0</b>	<b>27.328.000</b>	<b>23.806.388</b>
480	Купување на опрема и машини	2.365.297	1.996.665	0	0	1.000.000	845.131	0	0	0	0	0	3.365.297	2.841.796
481	Градежни објекти	0	0	0	0	1.100.000	0	0	0	0	0	0	1.100.000	0
482	Други градежни објекти	246.703	246.200	0	0	0	0	0	0	0	0	0	246.703	246.200
485	Вложувања и нефинансиски средства	1.776.000	1.709.194	0	0	0	0	0	0	0	0	0	1.776.000	1.709.194
488	Капитални дотации до ЕЛС	20.840.000	19.009.198	0	0	0	0	0	0	0	0	0	20.840.000	19.009.198
<b>25</b>	<b>ТРЕТМАН НА ОТПАДНИ ВОДИ</b>	<b>206.523.000</b>	<b>206.236.494</b>	<b>0</b>	<b>0</b>	<b>0</b>	<b>0</b>	<b>603.500.000</b>	<b>603.500.000</b>	<b>0</b>	<b>0</b>	<b>0</b>	<b>810.023.000</b>	<b>809.736.494</b>
<b>42</b>	<b>СТОКИ И УСЛУГИ</b>	<b>7.460.000</b>	<b>7.452.663</b>	<b>0</b>	<b>0</b>	<b>0</b>	<b>0</b>	<b>0</b>	<b>0</b>	<b>0</b>	<b>0</b>	<b>0</b>	<b>7.460.000</b>	<b>7.452.663</b>
424	Поправки и тековно одржување	600.000	593.833	0	0	0	0	0	0	0	0	0	600.000	593.833
425	Договорни услуги	6.860.000	6.858.830	0	0	0	0	0	0	0	0	0	6.860.000	6.858.830
<b>48</b>	<b>КАПИТАЛНИ РАСХОДИ</b>	<b>199.063.000</b>	<b>198.783.831</b>	<b>0</b>	<b>0</b>	<b>0</b>	<b>0</b>	<b>603.500.000</b>	<b>603.500.000</b>	<b>0</b>	<b>0</b>	<b>0</b>	<b>802.563.000</b>	<b>802.283.831</b>
480	Купување на опрема и машини	1.122.000	863.996	0	0	0	0	0	0	0	0	0	1.122.000	863.996
482	Други градежни објекти	164.120.000	164.098.835	0	0	0	0	603.500.000	603.500.000	0	0	0	767.620.000	767.598.835
488	Капитални дотации до ЕЛС	33.821.000	33.821.000	0	0	0	0	0	0	0	0	0	33.821.000	33.821.000
<b>26</b>	<b>УПРАВУВАЊЕ СО ОТПАД</b>	<b>92.000.000</b>	<b>91.178.779</b>	<b>120.000.000</b>	<b>0</b>	<b>0</b>	<b>0</b>	<b>0</b>	<b>0</b>	<b>27.540.000</b>	<b>27.539.472</b>	<b>0</b>	<b>239.540.000</b>	<b>118.718.251</b>
<b>42</b>	<b>СТОКИ И УСЛУГИ</b>	<b>2.000.000</b>	<b>1.178.779</b>	<b>15.000.000</b>	<b>0</b>	<b>0</b>	<b>0</b>	<b>0</b>	<b>0</b>	<b>0</b>	<b>0</b>	<b>0</b>	<b>17.000.000</b>	<b>1.178.779</b>
425	Договорни услуги	2.000.000	1.178.779	15.000.000	0	0	0	0	0	0	0	0	17.000.000	1.178.779
<b>48</b>	<b>КАПИТАЛНИ РАСХОДИ</b>	<b>90.000.000</b>	<b>90.000.000</b>	<b>105.000.000</b>	<b>0</b>	<b>0</b>	<b>0</b>	<b>0</b>	<b>0</b>	<b>27.540.000</b>	<b>27.539.472</b>	<b>0</b>	<b>222.540.000</b>	<b>117.539.472</b>
480	Купување на опрема и машини	0	0	105.000.000	0	0	0	0	0	0	0	0	105.000.000	0
482	Други градежни објекти	0	0	0	0	0	0	0	0	27.540.000	27.539.472	0	27.540.000	27.539.472
488	Капитални дотации до ЕЛС	90.000.000	90.000.000	0	0	0	0	0	0	0	0	0	90.000.000	90.000.000
<b>25</b>	<b>ДОЈРАНСКО ЕЗЕРО</b>	<b>75.000.000</b>	<b>73.418.334</b>	<b>0</b>	<b>0</b>	<b>0</b>	<b>0</b>	<b>0</b>	<b>0</b>	<b>0</b>	<b>0</b>	<b>0</b>	<b>75.000.000</b>	<b>73.418.334</b>
<b>42</b>	<b>СТОКИ И УСЛУГИ</b>	<b>14.812.784</b>	<b>13.231.118</b>	<b>0</b>	<b>0</b>	<b>0</b>	<b>0</b>	<b>0</b>	<b>0</b>	<b>0</b>	<b>0</b>	<b>0</b>	<b>14.812.784</b>	<b>13.231.118</b>
421	Комунални услуги, греење, комуникација и транспорт	14.812.784	13.231.118	0	0	0	0	0	0	0	0	0	14.812.784	13.231.118
<b>46</b>	<b>СУБВЕНЦИИ И ТРАНСФЕРИ</b>	<b>187.216</b>	<b>187.216</b>	<b>0</b>	<b>0</b>	<b>0</b>	<b>0</b>	<b>0</b>	<b>0</b>	<b>0</b>	<b>0</b>	<b>0</b>	<b>187.216</b>	<b>187.216</b>

Раздел Програма Подпрограма Категорија Ставка		Б У Џ Е Т 2023												
		Расходи на Основен буџет				Расходи од самофинансирачки активности		Расходи од заеми		Расходи од донации		Вкупно расходи		
		Планирано	Реализирано	Планирано	Реализирано	Планирано	Реализирано	Планирано	Реализирано	Планирано	Реализирано	Планирано	Реализирано	
465	Исплата по извршни исправи	187.216	187.216	0	0	0	0	0	0	0	0	0	187.216	187.216
<b>48</b>	<b>КАПИТАЛНИ РАСХОДИ</b>	<b>60.000.000</b>	<b>60.000.000</b>	<b>0</b>	<b>0</b>	<b>0</b>	<b>0</b>	<b>0</b>	<b>0</b>	<b>0</b>	<b>0</b>	<b>0</b>	<b>60.000.000</b>	<b>60.000.000</b>
488	Капитални дотации до ЕЛС	60.000.000	60.000.000	0	0	0	0	0	0	0	0	0	60.000.000	60.000.000
<b>2E</b>	<b>КОЛЕКТОРСКИ СИСТЕМ ОХРИД И СТРУГА</b>	<b>77.400.000</b>	<b>76.893.922</b>	<b>0</b>	<b>0</b>	<b>0</b>	<b>0</b>	<b>0</b>	<b>0</b>	<b>0</b>	<b>0</b>	<b>0</b>	<b>77.400.000</b>	<b>76.893.922</b>
<b>46</b>	<b>СУБВЕНЦИИ И ТРАНСФЕРИ</b>	<b>20.000.000</b>	<b>20.000.000</b>	<b>0</b>	<b>0</b>	<b>0</b>	<b>0</b>	<b>0</b>	<b>0</b>	<b>0</b>	<b>0</b>	<b>0</b>	<b>20.000.000</b>	<b>20.000.000</b>
464	Разни трансфери	20.000.000	20.000.000	0	0	0	0	0	0	0	0	0	20.000.000	20.000.000
<b>48</b>	<b>КАПИТАЛНИ РАСХОДИ</b>	<b>57.400.000</b>	<b>56.893.922</b>	<b>0</b>	<b>0</b>	<b>0</b>	<b>0</b>	<b>0</b>	<b>0</b>	<b>0</b>	<b>0</b>	<b>0</b>	<b>57.400.000</b>	<b>56.893.922</b>
488	Капитални дотации до ЕЛС	10.000.000	10.000.000	0	0	0	0	0	0	0	0	0	10.000.000	10.000.000
489	Капитални субвенции за претпријатија и невладини организации	47.400.000	46.893.922	0	0	0	0	0	0	0	0	0	47.400.000	46.893.922
<b>3</b>	<b>ПРОСТОРНИ ПЛАНОВИ</b>	<b>44.345.000</b>	<b>43.590.515</b>	<b>0</b>	<b>0</b>	<b>0</b>	<b>0</b>	<b>0</b>	<b>0</b>	<b>0</b>	<b>0</b>	<b>0</b>	<b>44.345.000</b>	<b>43.590.515</b>
<b>30</b>	<b>ПРОСТОРНИ ПЛАНОВИ</b>	<b>44.345.000</b>	<b>43.590.515</b>	<b>0</b>	<b>0</b>	<b>0</b>	<b>0</b>	<b>0</b>	<b>0</b>	<b>0</b>	<b>0</b>	<b>0</b>	<b>44.345.000</b>	<b>43.590.515</b>
<b>40</b>	<b>ПЛАТИ И НАДОМЕСТОЦИ</b>	<b>7.200.000</b>	<b>7.083.926</b>	<b>0</b>	<b>0</b>	<b>0</b>	<b>0</b>	<b>0</b>	<b>0</b>	<b>0</b>	<b>0</b>	<b>0</b>	<b>7.200.000</b>	<b>7.083.926</b>
401	Основни плати	5.180.000	5.100.415	0	0	0	0	0	0	0	0	0	5.180.000	5.100.415
402	Придонеси за социјално осигурување	2.020.000	1.983.511	0	0	0	0	0	0	0	0	0	2.020.000	1.983.511
<b>42</b>	<b>СТОКИ И УСЛУГИ</b>	<b>36.295.000</b>	<b>36.125.000</b>	<b>0</b>	<b>0</b>	<b>0</b>	<b>0</b>	<b>0</b>	<b>0</b>	<b>0</b>	<b>0</b>	<b>0</b>	<b>36.295.000</b>	<b>36.125.000</b>
420	Патни и дневни расходи	50.000	0	0	0	0	0	0	0	0	0	0	50.000	0
423	Материјали и ситен инвентар	120.000	0	0	0	0	0	0	0	0	0	0	120.000	0
424	Поправки и тековно одржување	125.000	125.000	0	0	0	0	0	0	0	0	0	125.000	125.000
425	Договорни услуги	36.000.000	36.000.000	0	0	0	0	0	0	0	0	0	36.000.000	36.000.000
<b>48</b>	<b>КАПИТАЛНИ РАСХОДИ</b>	<b>850.000</b>	<b>381.589</b>	<b>0</b>	<b>0</b>	<b>0</b>	<b>0</b>	<b>0</b>	<b>0</b>	<b>0</b>	<b>0</b>	<b>0</b>	<b>850.000</b>	<b>381.589</b>
480	Купување на опрема и машини	350.000	328.858	0	0	0	0	0	0	0	0	0	350.000	328.858
485	Вложувања и нефинансиски средства	500.000	52.731	0	0	0	0	0	0	0	0	0	500.000	52.731
<b>C</b>	<b>УНАПРЕДУВАЊЕ НА ЖИВОТНАТА СРЕДИНА</b>	<b>94.018.000</b>	<b>91.272.245</b>	<b>231.200.000</b>	<b>72.639.494</b>	<b>0</b>	<b>0</b>	<b>0</b>	<b>0</b>	<b>26.895.000</b>	<b>12.482.034</b>	<b>352.113.000</b>	<b>176.393.773</b>	
<b>C1</b>	<b>УНАПРЕДУВАЊЕ НА ЖИВОТНАТА СРЕДИНА</b>	<b>94.018.000</b>	<b>91.272.245</b>	<b>231.200.000</b>	<b>72.639.494</b>	<b>0</b>	<b>0</b>	<b>0</b>	<b>0</b>	<b>26.895.000</b>	<b>12.482.034</b>	<b>352.113.000</b>	<b>176.393.773</b>	
<b>40</b>	<b>ПЛАТИ И НАДОМЕСТОЦИ</b>	<b>58.938.000</b>	<b>58.806.514</b>	<b>0</b>	<b>0</b>	<b>0</b>	<b>0</b>	<b>0</b>	<b>0</b>	<b>0</b>	<b>0</b>	<b>0</b>	<b>58.938.000</b>	<b>58.806.514</b>
401	Основни плати	42.384.000	42.313.381	0	0	0	0	0	0	0	0	0	42.384.000	42.313.381
402	Придонеси за социјално осигурување	16.554.000	16.493.133	0	0	0	0	0	0	0	0	0	16.554.000	16.493.133
<b>42</b>	<b>СТОКИ И УСЛУГИ</b>	<b>26.080.000</b>	<b>23.465.731</b>	<b>14.013.146</b>	<b>8.891.634</b>	<b>0</b>	<b>0</b>	<b>0</b>	<b>0</b>	<b>11.040.000</b>	<b>8.811.012</b>	<b>51.133.146</b>	<b>41.168.377</b>	
420	Патни и дневни расходи	100.000	0	500.000	0	0	0	0	0	514.000	72.009	1.114.000	72.009	
421	Комунални услуги, греење, комуникација и транспорт	200.000	0	1.000.000	0	0	0	0	0	125.000	6.242	1.325.000	6.242	
423	Материјали и ситен инвентар	100.000	0	200.000	0	0	0	0	0	90.000	0	390.000	0	
424	Поправки и тековно одржување	100.000	3.540	100.000	0	0	0	0	0	0	0	200.000	3.540	
425	Договорни услуги	7.680.000	5.615.185	12.013.146	8.822.380	0	0	0	0	9.970.000	8.413.261	29.663.146	22.850.826	
426	Други тековни расходи	17.900.000	17.847.006	200.000	69.254	0	0	0	0	341.000	319.500	18.441.000	18.235.760	
<b>46</b>	<b>СУБВЕНЦИИ И ТРАНСФЕРИ</b>	<b>0</b>	<b>0</b>	<b>21.186.854</b>	<b>13.866.854</b>	<b>0</b>	<b>0</b>	<b>0</b>	<b>0</b>	<b>0</b>	<b>0</b>	<b>0</b>	<b>21.186.854</b>	<b>13.866.854</b>
463	Трансфери до невладини организации	0	0	21.000.000	13.680.000	0	0	0	0	0	0	0	21.000.000	13.680.000
465	Исплата по извршни исправи	0	0	186.854	186.854	0	0	0	0	0	0	0	186.854	186.854
<b>48</b>	<b>КАПИТАЛНИ РАСХОДИ</b>	<b>9.000.000</b>	<b>9.000.000</b>	<b>196.000.000</b>	<b>49.881.006</b>	<b>0</b>	<b>0</b>	<b>0</b>	<b>0</b>	<b>15.855.000</b>	<b>3.671.022</b>	<b>220.855.000</b>	<b>62.552.028</b>	
480	Купување на опрема и машини	0	0	0	0	0	0	0	0	15.855.000	3.671.022	15.855.000	3.671.022	

Раздел	Програма Подпрограма Категорија Ставка	О П И С	Б У Џ Е Т 2023												
			Расходи на Основен буџет				Расходи од самофинансирачки активности		Расходи од заеми		Расходи од донации		Вкупно расходи		
			Планирано	Реализирано	Планирано	Реализирано	Планирано	Реализирано	Планирано	Реализирано	Планирано	Реализирано	Планирано	Реализирано	
485		Вложувања и нефинансиски средства	0	0	1.000.000	0	0	0	0	0	0	0	0	1.000.000	0
488		Капитални дотации до ЕЛС	0	0	195.000.000	49.881.006	0	0	0	0	0	0	0	195.000.000	49.881.006
489		Капитални субвенции за претпријатија и невладини организации	9.000.000	9.000.000	0	0	0	0	0	0	0	0	0	9.000.000	9.000.000

Раздел Програма Подпрограма Категорија Ставка	О П И С	Б У Џ Е Т 2023											
		Расходи на Основен буџет				Расходи од самофинансирачки активности		Расходи од заеми		Расходи од донации		Вкупно расходи	
		Планирано	Реализирано	Планирано	Реализирано	Планирано	Реализирано	Планирано	Реализирано	Планирано	Реализирано	Планирано	Реализирано
<b>12102</b>	<b>ДРЖАВЕН ИНСПЕКТОРАТ ЗА ЖИВОТНА СРЕДИНА</b>	<b>35.725.000</b>	<b>32.805.626</b>	<b>0</b>	<b>0</b>	<b>0</b>	<b>0</b>	<b>0</b>	<b>0</b>	<b>0</b>	<b>0</b>	<b>35.725.000</b>	<b>32.805.626</b>
<b>1</b>	<b>ИНСПЕКТОРАТИ</b>	<b>35.725.000</b>	<b>32.805.626</b>	<b>0</b>	<b>0</b>	<b>0</b>	<b>0</b>	<b>0</b>	<b>0</b>	<b>0</b>	<b>0</b>	<b>35.725.000</b>	<b>32.805.626</b>
19	ИНСПЕКТОРАТИ	35.725.000	32.805.626	0	0	0	0	0	0	0	0	35.725.000	32.805.626
<b>РАСХОДИ</b>													
<b>40</b>	<b>ПЛАТИ И НАДОМЕСТОЦИ</b>	<b>22.640.000</b>	<b>22.534.446</b>	<b>0</b>	<b>0</b>	<b>0</b>	<b>0</b>	<b>0</b>	<b>0</b>	<b>0</b>	<b>0</b>	<b>22.640.000</b>	<b>22.534.446</b>
401	Основни плати	16.090.000	16.017.704	0	0	0	0	0	0	0	0	16.090.000	16.017.704
402	Придонеси за социјално осигурување	6.250.000	6.226.742	0	0	0	0	0	0	0	0	6.250.000	6.226.742
404	Надоместоци	300.000	290.000	0	0	0	0	0	0	0	0	300.000	290.000
<b>42</b>	<b>СТОКИ И УСЛУГИ</b>	<b>11.995.000</b>	<b>9.883.439</b>	<b>0</b>	<b>0</b>	<b>0</b>	<b>0</b>	<b>0</b>	<b>0</b>	<b>0</b>	<b>0</b>	<b>11.995.000</b>	<b>9.883.439</b>
420	Патни и дневни расходи	300.000	279.721	0	0	0	0	0	0	0	0	300.000	279.721
421	Комунални услуги, греење, комуникација и транспорт	2.915.000	2.249.809	0	0	0	0	0	0	0	0	2.915.000	2.249.809
423	Материјали и ситен инвентар	750.000	621.418	0	0	0	0	0	0	0	0	750.000	621.418
424	Поправки и тековно одржување	2.300.000	2.244.274	0	0	0	0	0	0	0	0	2.300.000	2.244.274
425	Договорни услуги	5.330.000	4.291.594	0	0	0	0	0	0	0	0	5.330.000	4.291.594
426	Други тековни расходи	400.000	196.623	0	0	0	0	0	0	0	0	400.000	196.623
<b>46</b>	<b>СУБВЕНЦИИ И ТРАНСФЕРИ</b>	<b>200.000</b>	<b>33.943</b>	<b>0</b>	<b>0</b>	<b>0</b>	<b>0</b>	<b>0</b>	<b>0</b>	<b>0</b>	<b>0</b>	<b>200.000</b>	<b>33.943</b>
464	Разни трансфери	200.000	33.943	0	0	0	0	0	0	0	0	200.000	33.943
<b>48</b>	<b>КАПИТАЛНИ РАСХОДИ</b>	<b>890.000</b>	<b>353.798</b>	<b>0</b>	<b>0</b>	<b>0</b>	<b>0</b>	<b>0</b>	<b>0</b>	<b>0</b>	<b>0</b>	<b>890.000</b>	<b>353.798</b>
480	Купување на опрема и машини	890.000	353.798	0	0	0	0	0	0	0	0	890.000	353.798
<b>1</b>	<b>ИНСПЕКТОРАТИ</b>	<b>35.725.000</b>	<b>32.805.626</b>	<b>0</b>	<b>0</b>	<b>0</b>	<b>0</b>	<b>0</b>	<b>0</b>	<b>0</b>	<b>0</b>	<b>35.725.000</b>	<b>32.805.626</b>
<b>19</b>	<b>ИНСПЕКТОРАТИ</b>	<b>35.725.000</b>	<b>32.805.626</b>	<b>0</b>	<b>0</b>	<b>0</b>	<b>0</b>	<b>0</b>	<b>0</b>	<b>0</b>	<b>0</b>	<b>35.725.000</b>	<b>32.805.626</b>
<b>40</b>	<b>ПЛАТИ И НАДОМЕСТОЦИ</b>	<b>22.640.000</b>	<b>22.534.446</b>	<b>0</b>	<b>0</b>	<b>0</b>	<b>0</b>	<b>0</b>	<b>0</b>	<b>0</b>	<b>0</b>	<b>22.640.000</b>	<b>22.534.446</b>
401	Основни плати	16.090.000	16.017.704	0	0	0	0	0	0	0	0	16.090.000	16.017.704
402	Придонеси за социјално осигурување	6.250.000	6.226.742	0	0	0	0	0	0	0	0	6.250.000	6.226.742
404	Надоместоци	300.000	290.000	0	0	0	0	0	0	0	0	300.000	290.000
<b>42</b>	<b>СТОКИ И УСЛУГИ</b>	<b>11.995.000</b>	<b>9.883.439</b>	<b>0</b>	<b>0</b>	<b>0</b>	<b>0</b>	<b>0</b>	<b>0</b>	<b>0</b>	<b>0</b>	<b>11.995.000</b>	<b>9.883.439</b>
420	Патни и дневни расходи	300.000	279.721	0	0	0	0	0	0	0	0	300.000	279.721
421	Комунални услуги, греење, комуникација и транспорт	2.915.000	2.249.809	0	0	0	0	0	0	0	0	2.915.000	2.249.809
423	Материјали и ситен инвентар	750.000	621.418	0	0	0	0	0	0	0	0	750.000	621.418
424	Поправки и тековно одржување	2.300.000	2.244.274	0	0	0	0	0	0	0	0	2.300.000	2.244.274
425	Договорни услуги	5.330.000	4.291.594	0	0	0	0	0	0	0	0	5.330.000	4.291.594
426	Други тековни расходи	400.000	196.623	0	0	0	0	0	0	0	0	400.000	196.623
<b>46</b>	<b>СУБВЕНЦИИ И ТРАНСФЕРИ</b>	<b>200.000</b>	<b>33.943</b>	<b>0</b>	<b>0</b>	<b>0</b>	<b>0</b>	<b>0</b>	<b>0</b>	<b>0</b>	<b>0</b>	<b>200.000</b>	<b>33.943</b>



Раздел	Програма Подпрограма Категорија Ставка	О П И С	Б У Џ Е Т 2023											
			Расходи на Основен буџет				Расходи од самофинансирачки активности		Расходи од заеми		Расходи од донации		Вкупно расходи	
			Планирано	Реализирано	Планирано	Реализирано	Планирано	Реализирано	Планирано	Реализирано	Планирано	Реализирано	Планирано	Реализирано
464		Разни трансфери	200.000	33.943	0	0	0	0	0	0	0	0	200.000	33.943
<b>48</b>		<b>КАПИТАЛНИ РАСХОДИ</b>	<b>890.000</b>	<b>353.798</b>	<b>0</b>	<b>0</b>	<b>0</b>	<b>0</b>	<b>0</b>	<b>0</b>	<b>0</b>	<b>0</b>	<b>890.000</b>	<b>353.798</b>
480		Купување на опрема и машини	890.000	353.798	0	0	0	0	0	0	0	0	890.000	353.798

Раздел Програма Подпрограма Категорија Ставка	О П И С	Б У Џ Е Т 2023											
		Расходи на Основен буџет				Расходи од самофинансирачки активности		Расходи од заеми		Расходи од донации		Вкупно расходи	
		Планирано	Реализирано	Планирано	Реализирано	Планирано	Реализирано	Планирано	Реализирано	Планирано	Реализирано	Планирано	Реализирано
<b>13001</b>	<b>МИНИСТЕРСТВО ЗА ТРАНСПОРТ И ВРСКИ</b>	<b>17.397.567.000</b>	<b>17.225.821.760</b>	<b>10.000.000</b>	<b>5.037.908</b>	<b>0</b>	<b>0</b>	<b>2.396.689.000</b>	<b>2.317.718.653</b>	<b>297.150.000</b>	<b>291.006.568</b>	<b>20.101.406.000</b>	<b>19.839.584.889</b>

<b>1</b>	<b>АДМИНИСТРАЦИЈА</b>	<b>180.576.293</b>	<b>161.219.435</b>	<b>10.000.000</b>	<b>5.037.908</b>	<b>0</b>	<b>0</b>	<b>0</b>	<b>0</b>	<b>0</b>	<b>0</b>	<b>190.576.293</b>	<b>166.257.343</b>
10	АДМИНИСТРАЦИЈА	157.374.293	142.044.036	10.000.000	5.037.908	0	0	0	0	0	0	167.374.293	147.081.944
11	ПОДДРШКА НА ИМПЛЕМЕНТАЦИЈАТА НА ДЕКАДАТА И СТРАТЕГИЈАТА ЗА РОМИТЕ	20.000.000	19.175.399	0	0	0	0	0	0	0	0	20.000.000	19.175.399
1A	НАДГРАДБА И РЕКОНСТРУКЦИЈА НА УПРАВНА ЗГРАДА	3.202.000	0	0	0	0	0	0	0	0	0	3.202.000	0
<b>2</b>	<b>СООБРАЌАЈ И КОМУНИКАЦИИ</b>	<b>15.851.945.000</b>	<b>15.824.993.405</b>	<b>0</b>	<b>0</b>	<b>0</b>	<b>0</b>	<b>625.320.000</b>	<b>567.354.536</b>	<b>0</b>	<b>0</b>	<b>16.477.265.000</b>	<b>16.392.347.941</b>
20	СООБРАЌАЈ И КОМУНИКАЦИИ	1.006.945.000	979.993.405	0	0	0	0	0	0	0	0	1.006.945.000	979.993.405
2B	ИЗГРАДБА НА СОЦИЈАЛНИ СТАНОВИ	345.000.000	345.000.000	0	0	0	0	0	0	0	0	345.000.000	345.000.000
2K	ПРОЕКТ ЗА ОЛЕСНУВАЊЕ НА ТРГОВИЈАТА И ТРАНСПОРТОТ	0	0	0	0	0	0	53.320.000	22.108.393	0	0	53.320.000	22.108.393
2Л	ПРОЕКТ ЗА ЛОКАЛНИ ПАТИШТА	0	0	0	0	0	0	572.000.000	545.246.143	0	0	572.000.000	545.246.143
2M	ИНВЕСТИЦИИ ВО ПАТНА ИНФРАСТРУКТУРА	14.500.000.000	14.500.000.000	0	0	0	0	0	0	0	0	14.500.000.000	14.500.000.000
<b>3</b>	<b>УРБАНИЗАМ И ГРАДЕЖНИШТВО</b>	<b>404.635.707</b>	<b>352.670.159</b>	<b>0</b>	<b>0</b>	<b>0</b>	<b>0</b>	<b>334.047.000</b>	<b>329.078.885</b>	<b>297.150.000</b>	<b>291.006.568</b>	<b>1.035.832.707</b>	<b>972.755.612</b>
30	УРБАНИЗАМ И ГРАДЕЖНИШТВО	291.804.207	264.191.507	0	0	0	0	0	0	0	0	291.804.207	264.191.507
3B	ВОДОВОД И КАНАЛИЗАЦИЈА ЗА ОПШТИНИТЕ	9.000.000	4.565.876	0	0	0	0	0	0	297.150.000	291.006.568	306.150.000	295.572.444
3Г	ПРОЕКТ ЗА ВОДОСНАБДУВАЊЕ И ОДВЕДУВАЊЕ НА ОТПАДНИ ВОДИ	103.000.000	83.899.401	0	0	0	0	79.000.000	74.808.719	0	0	182.000.000	158.708.120
3Д	ГАСИФИКАЦИЈА	831.500	13.375	0	0	0	0	255.047.000	254.270.166	0	0	255.878.500	254.283.541
<b>Д</b>	<b>ЕКОНОМСКИ РАЗВОЈ</b>	<b>960.410.000</b>	<b>886.938.761</b>	<b>0</b>	<b>0</b>	<b>0</b>	<b>0</b>	<b>1.437.322.000</b>	<b>1.421.285.232</b>	<b>0</b>	<b>0</b>	<b>2.397.732.000</b>	<b>2.308.223.993</b>
ДА	ИНВЕСТИЦИИ ВО ЖЕЛЕЗНИЧКАТА ИНФРАСТРУКТУРА	960.410.000	886.938.761	0	0	0	0	1.437.322.000	1.421.285.232	0	0	2.397.732.000	2.308.223.993

РАСХОДИ													
<b>40</b>	<b>ПЛАТИ И НАДОМЕСТОЦИ</b>	<b>139.938.000</b>	<b>136.279.330</b>	<b>0</b>	<b>0</b>	<b>0</b>	<b>0</b>	<b>0</b>	<b>0</b>	<b>0</b>	<b>0</b>	<b>139.938.000</b>	<b>136.279.330</b>
401	Основни плати	99.030.000	96.493.863	0	0	0	0	0	0	0	0	99.030.000	96.493.863
402	Придонеси за социјално осигурување	38.458.000	37.455.467	0	0	0	0	0	0	0	0	38.458.000	37.455.467
404	Надоместоци	2.450.000	2.330.000	0	0	0	0	0	0	0	0	2.450.000	2.330.000
<b>42</b>	<b>СТОКИ И УСЛУГИ</b>	<b>76.310.000</b>	<b>59.936.620</b>	<b>8.050.000</b>	<b>4.259.479</b>	<b>0</b>	<b>0</b>	<b>162.180.000</b>	<b>118.531.589</b>	<b>37.000.000</b>	<b>35.685.975</b>	<b>283.540.000</b>	<b>218.413.663</b>
420	Патни и дневни расходи	4.000.000	3.047.679	1.500.000	679.175	0	0	600.000	283.218	0	0	6.100.000	4.010.072
421	Комунални услуги, греење, комуникација и транспорт	13.600.000	9.494.065	1.200.000	0	0	0	1.220.000	39.919	0	0	16.020.000	9.533.984
423	Материјали и ситен инвентар	1.250.000	927.825	300.000	22.575	0	0	900.000	206.108	0	0	2.450.000	1.156.508
424	Поправки и тековно одржување	6.200.000	2.446.433	800.000	0	0	0	300.000	13.200	0	0	7.300.000	2.459.633
425	Договорни услуги	34.910.000	31.890.639	3.750.000	3.517.081	0	0	157.760.000	117.586.472	37.000.000	35.685.975	233.420.000	188.680.167

Раздел Програма Подпрограма Категорија Ставка		Б У Џ Е Т 2023											
		Расходи на Основен буџет				Расходи од самофинансирачки активности		Расходи од заеми		Расходи од донации		Вкупно расходи	
		Планирано	Реализирано	Планирано	Реализирано	Планирано	Реализирано	Планирано	Реализирано	Планирано	Реализирано	Планирано	Реализирано
426	Други тековни расходи	11.350.000	9.732.639	500.000	40.648	0	0	1.400.000	402.672	0	0	13.250.000	10.175.959
427	Привремени вработувања	5.000.000	2.397.340	0	0	0	0	0	0	0	0	5.000.000	2.397.340
<b>46</b>	<b>СУБВЕНЦИИ И ТРАНСФЕРИ</b>	<b>693.990.000</b>	<b>615.905.513</b>	<b>1.100.000</b>	<b>778.429</b>	<b>0</b>	<b>0</b>	<b>0</b>	<b>0</b>	<b>0</b>	<b>0</b>	<b>695.090.000</b>	<b>616.683.942</b>
461	Субвенции за јавни претпријатија	450.000.000	376.779.409	0	0	0	0	0	0	0	0	450.000.000	376.779.409
464	Разни трансфери	243.990.000	239.126.104	321.571	0	0	0	0	0	0	0	244.311.571	239.126.104
465	Исплата по извршни исправи	0	0	778.429	778.429	0	0	0	0	0	0	778.429	778.429
<b>48</b>	<b>КАПИТАЛНИ РАСХОДИ</b>	<b>16.487.329.000</b>	<b>16.413.700.297</b>	<b>850.000</b>	<b>0</b>	<b>0</b>	<b>0</b>	<b>2.234.509.000</b>	<b>2.199.187.064</b>	<b>260.150.000</b>	<b>255.320.593</b>	<b>18.982.838.000</b>	<b>18.868.207.954</b>
480	Купување на опрема и машини	725.293	385.652	800.000	0	0	0	16.240.000	846.230	0	0	17.765.293	1.231.882
481	Градежни објекти	3.100.000	0	0	0	0	0	0	0	0	0	3.100.000	0
482	Други градежни објекти	265.094.144	230.517.413	0	0	0	0	780.647.000	777.055.602	0	0	1.045.741.144	1.007.573.015
485	Вложувања и нефинансиски средства	21.165.563	9.208.705	50.000	0	0	0	300.000	0	0	0	21.515.563	9.208.705
488	Капитални дотации до ЕЛС	1.097.244.000	1.073.835.794	0	0	0	0	0	0	260.150.000	255.320.593	1.357.394.000	1.329.156.387
489	Капитални субвенции за претпријатија и невладини организации	15.100.000.000	15.099.752.733	0	0	0	0	1.437.322.000	1.421.285.232	0	0	16.537.322.000	16.521.037.965
<b>1</b>	<b>АДМИНИСТРАЦИЈА</b>	<b>180.576.293</b>	<b>161.219.435</b>	<b>10.000.000</b>	<b>5.037.908</b>	<b>0</b>	<b>0</b>	<b>0</b>	<b>0</b>	<b>0</b>	<b>0</b>	<b>190.576.293</b>	<b>166.257.343</b>
<b>10</b>	<b>АДМИНИСТРАЦИЈА</b>	<b>157.374.293</b>	<b>142.044.036</b>	<b>10.000.000</b>	<b>5.037.908</b>	<b>0</b>	<b>0</b>	<b>0</b>	<b>0</b>	<b>0</b>	<b>0</b>	<b>167.374.293</b>	<b>147.081.944</b>
<b>40</b>	<b>ПЛАТИ И НАДОМЕСТОЦИ</b>	<b>60.659.000</b>	<b>59.428.592</b>	<b>0</b>	<b>0</b>	<b>0</b>	<b>0</b>	<b>0</b>	<b>0</b>	<b>0</b>	<b>0</b>	<b>60.659.000</b>	<b>59.428.592</b>
401	Основни плати	42.022.000	41.236.044	0	0	0	0	0	0	0	0	42.022.000	41.236.044
402	Придонеси за социјално осигурување	16.187.000	15.862.548	0	0	0	0	0	0	0	0	16.187.000	15.862.548
404	Надоместоци	2.450.000	2.330.000	0	0	0	0	0	0	0	0	2.450.000	2.330.000
<b>42</b>	<b>СТОКИ И УСЛУГИ</b>	<b>44.500.000</b>	<b>32.788.688</b>	<b>8.050.000</b>	<b>4.259.479</b>	<b>0</b>	<b>0</b>	<b>0</b>	<b>0</b>	<b>0</b>	<b>0</b>	<b>52.550.000</b>	<b>37.048.167</b>
420	Патни и дневни расходи	4.000.000	3.047.679	1.500.000	679.175	0	0	0	0	0	0	5.500.000	3.726.854
421	Комунални услуги, греење, комуникација и транспорт	13.600.000	9.494.065	1.200.000	0	0	0	0	0	0	0	14.800.000	9.494.065
423	Материјали и ситен инвентар	1.250.000	927.825	300.000	22.575	0	0	0	0	0	0	1.550.000	950.400
424	Поправки и тековно одржување	4.300.000	2.446.433	800.000	0	0	0	0	0	0	0	5.100.000	2.446.433
425	Договорни услуги	12.500.000	11.600.000	3.750.000	3.517.081	0	0	0	0	0	0	16.250.000	15.117.081
426	Други тековни расходи	3.850.000	2.875.346	500.000	40.648	0	0	0	0	0	0	4.350.000	2.915.994
427	Привремени вработувања	5.000.000	2.397.340	0	0	0	0	0	0	0	0	5.000.000	2.397.340
<b>46</b>	<b>СУБВЕНЦИИ И ТРАНСФЕРИ</b>	<b>50.990.000</b>	<b>49.126.104</b>	<b>1.100.000</b>	<b>778.429</b>	<b>0</b>	<b>0</b>	<b>0</b>	<b>0</b>	<b>0</b>	<b>0</b>	<b>52.090.000</b>	<b>49.904.533</b>
464	Разни трансфери	50.990.000	49.126.104	321.571	0	0	0	0	0	0	0	51.311.571	49.126.104
465	Исплата по извршни исправи	0	0	778.429	778.429	0	0	0	0	0	0	778.429	778.429
<b>48</b>	<b>КАПИТАЛНИ РАСХОДИ</b>	<b>1.225.293</b>	<b>700.652</b>	<b>850.000</b>	<b>0</b>	<b>0</b>	<b>0</b>	<b>0</b>	<b>0</b>	<b>0</b>	<b>0</b>	<b>2.075.293</b>	<b>700.652</b>
480	Купување на опрема и машини	725.293	385.652	800.000	0	0	0	0	0	0	0	1.525.293	385.652
485	Вложувања и нефинансиски средства	500.000	315.000	50.000	0	0	0	0	0	0	0	550.000	315.000
<b>11</b>	<b>ПОДДРШКА НА ИМПЛЕМЕНТАЦИЈАТА НА ДЕКАДАТА И СТРАТЕГИЈАТА ЗА РОМИТЕ</b>	<b>20.000.000</b>	<b>19.175.399</b>	<b>0</b>	<b>0</b>	<b>0</b>	<b>0</b>	<b>0</b>	<b>0</b>	<b>0</b>	<b>0</b>	<b>20.000.000</b>	<b>19.175.399</b>
<b>48</b>	<b>КАПИТАЛНИ РАСХОДИ</b>	<b>20.000.000</b>	<b>19.175.399</b>	<b>0</b>	<b>0</b>	<b>0</b>	<b>0</b>	<b>0</b>	<b>0</b>	<b>0</b>	<b>0</b>	<b>20.000.000</b>	<b>19.175.399</b>
488	Капитални дотации до ЕЛС	20.000.000	19.175.399	0	0	0	0	0	0	0	0	20.000.000	19.175.399

Раздел Програма Подпрограма Категорија Ставка		Б У Џ Е Т 2023											
		Расходи на Основен буџет				Расходи од самофинансирачки активности		Расходи од заеми		Расходи од донации		Вкупно расходи	
		Планирано	Реализирано	Планирано	Реализирано	Планирано	Реализирано	Планирано	Реализирано	Планирано	Реализирано	Планирано	Реализирано
<b>1A</b>	<b>НАДГРАДБА И РЕКОНСТРУКЦИЈА НА УПРАВНА ЗГРАДА</b>	<b>3.202.000</b>	<b>0</b>	<b>0</b>	<b>0</b>	<b>0</b>	<b>0</b>	<b>0</b>	<b>0</b>	<b>0</b>	<b>0</b>	<b>3.202.000</b>	<b>0</b>
<b>48</b>	<b>КАПИТАЛНИ РАСХОДИ</b>	<b>3.202.000</b>	<b>0</b>	<b>0</b>	<b>0</b>	<b>0</b>	<b>0</b>	<b>0</b>	<b>0</b>	<b>0</b>	<b>0</b>	<b>3.202.000</b>	<b>0</b>
481	Градежни објекти	3.100.000	0	0	0	0	0	0	0	0	0	3.100.000	0
482	Други градежни објекти	102.000	0	0	0	0	0	0	0	0	0	102.000	0
<b>2</b>	<b>СООБРАЌАЈ И КОМУНИКАЦИИ</b>	<b>15.851.945.000</b>	<b>15.824.993.405</b>	<b>0</b>	<b>0</b>	<b>0</b>	<b>0</b>	<b>625.320.000</b>	<b>567.354.536</b>	<b>0</b>	<b>0</b>	<b>16.477.265.000</b>	<b>16.392.347.941</b>
<b>20</b>	<b>СООБРАЌАЈ И КОМУНИКАЦИИ</b>	<b>1.006.945.000</b>	<b>979.993.405</b>	<b>0</b>	<b>0</b>	<b>0</b>	<b>0</b>	<b>0</b>	<b>0</b>	<b>0</b>	<b>0</b>	<b>1.006.945.000</b>	<b>979.993.405</b>
<b>40</b>	<b>ПЛАТИ И НАДОМЕСТОЦИ</b>	<b>41.031.000</b>	<b>40.126.429</b>	<b>0</b>	<b>0</b>	<b>0</b>	<b>0</b>	<b>0</b>	<b>0</b>	<b>0</b>	<b>0</b>	<b>41.031.000</b>	<b>40.126.429</b>
401	Основни плати	29.480.000	28.843.529	0	0	0	0	0	0	0	0	29.480.000	28.843.529
402	Придонеси за социјално осигурување	11.551.000	11.282.900	0	0	0	0	0	0	0	0	11.551.000	11.282.900
<b>42</b>	<b>СТОКИ И УСЛУГИ</b>	<b>3.800.000</b>	<b>2.300.501</b>	<b>0</b>	<b>0</b>	<b>0</b>	<b>0</b>	<b>0</b>	<b>0</b>	<b>0</b>	<b>0</b>	<b>3.800.000</b>	<b>2.300.501</b>
424	Поправки и тековно одржување	1.400.000	0	0	0	0	0	0	0	0	0	1.400.000	0
426	Други тековни расходи	2.400.000	2.300.501	0	0	0	0	0	0	0	0	2.400.000	2.300.501
<b>46</b>	<b>СУБВЕНЦИИ И ТРАНСФЕРИ</b>	<b>3.000.000</b>	<b>0</b>	<b>0</b>	<b>0</b>	<b>0</b>	<b>0</b>	<b>0</b>	<b>0</b>	<b>0</b>	<b>0</b>	<b>3.000.000</b>	<b>0</b>
464	Разни трансфери	3.000.000	0	0	0	0	0	0	0	0	0	3.000.000	0
<b>48</b>	<b>КАПИТАЛНИ РАСХОДИ</b>	<b>959.114.000</b>	<b>937.566.475</b>	<b>0</b>	<b>0</b>	<b>0</b>	<b>0</b>	<b>0</b>	<b>0</b>	<b>0</b>	<b>0</b>	<b>959.114.000</b>	<b>937.566.475</b>
485	Вложувања и нефинансиски средства	2.650.000	102.475	0	0	0	0	0	0	0	0	2.650.000	102.475
488	Капитални дотации до ЕЛС	956.464.000	937.464.000	0	0	0	0	0	0	0	0	956.464.000	937.464.000
<b>2B</b>	<b>ИЗГРАДБА НА СОЦИЈАЛНИ СТАНОВИ</b>	<b>345.000.000</b>	<b>345.000.000</b>	<b>0</b>	<b>0</b>	<b>0</b>	<b>0</b>	<b>0</b>	<b>0</b>	<b>0</b>	<b>0</b>	<b>345.000.000</b>	<b>345.000.000</b>
<b>48</b>	<b>КАПИТАЛНИ РАСХОДИ</b>	<b>345.000.000</b>	<b>345.000.000</b>	<b>0</b>	<b>0</b>	<b>0</b>	<b>0</b>	<b>0</b>	<b>0</b>	<b>0</b>	<b>0</b>	<b>345.000.000</b>	<b>345.000.000</b>
488	Капитални дотации до ЕЛС	65.000.000	65.000.000	0	0	0	0	0	0	0	0	65.000.000	65.000.000
489	Капитални субвенции за претпријатија и невладини организации	280.000.000	280.000.000	0	0	0	0	0	0	0	0	280.000.000	280.000.000
<b>2K</b>	<b>ПРОЕКТ ЗА ОЛЕСНУВАЊЕ НА ТРГОВИЈАТА И ТРАНСПОРТОТ</b>	<b>0</b>	<b>0</b>	<b>0</b>	<b>0</b>	<b>0</b>	<b>0</b>	<b>53.320.000</b>	<b>22.108.393</b>	<b>0</b>	<b>0</b>	<b>53.320.000</b>	<b>22.108.393</b>
<b>42</b>	<b>СТОКИ И УСЛУГИ</b>	<b>0</b>	<b>0</b>	<b>0</b>	<b>0</b>	<b>0</b>	<b>0</b>	<b>38.320.000</b>	<b>22.108.393</b>	<b>0</b>	<b>0</b>	<b>38.320.000</b>	<b>22.108.393</b>
421	Комунални услуги, греење, комуникација и транспорт	0	0	0	0	0	0	20.000	6.456	0	0	20.000	6.456
423	Материјали и ситен инвентар	0	0	0	0	0	0	100.000	31.800	0	0	100.000	31.800
425	Договорни услуги	0	0	0	0	0	0	38.000.000	22.018.481	0	0	38.000.000	22.018.481
426	Други тековни расходи	0	0	0	0	0	0	200.000	51.656	0	0	200.000	51.656
<b>48</b>	<b>КАПИТАЛНИ РАСХОДИ</b>	<b>0</b>	<b>0</b>	<b>0</b>	<b>0</b>	<b>0</b>	<b>0</b>	<b>15.000.000</b>	<b>0</b>	<b>0</b>	<b>0</b>	<b>15.000.000</b>	<b>0</b>
480	Купување на опрема и машини	0	0	0	0	0	0	15.000.000	0	0	0	15.000.000	0
<b>2Л</b>	<b>ПРОЕКТ ЗА ЛОКАЛНИ ПАТИШТА</b>	<b>0</b>	<b>0</b>	<b>0</b>	<b>0</b>	<b>0</b>	<b>0</b>	<b>572.000.000</b>	<b>545.246.143</b>	<b>0</b>	<b>0</b>	<b>572.000.000</b>	<b>545.246.143</b>
<b>42</b>	<b>СТОКИ И УСЛУГИ</b>	<b>0</b>	<b>0</b>	<b>0</b>	<b>0</b>	<b>0</b>	<b>0</b>	<b>117.860.000</b>	<b>92.342.424</b>	<b>0</b>	<b>0</b>	<b>117.860.000</b>	<b>92.342.424</b>
420	Патни и дневни расходи	0	0	0	0	0	0	600.000	283.218	0	0	600.000	283.218
421	Комунални услуги, греење, комуникација и транспорт	0	0	0	0	0	0	1.200.000	33.463	0	0	1.200.000	33.463
423	Материјали и ситен инвентар	0	0	0	0	0	0	800.000	174.308	0	0	800.000	174.308
424	Поправки и тековно одржување	0	0	0	0	0	0	300.000	13.200	0	0	300.000	13.200
425	Договорни услуги	0	0	0	0	0	0	113.760.000	91.487.219	0	0	113.760.000	91.487.219
426	Други тековни расходи	0	0	0	0	0	0	1.200.000	351.016	0	0	1.200.000	351.016
<b>48</b>	<b>КАПИТАЛНИ РАСХОДИ</b>	<b>0</b>	<b>0</b>	<b>0</b>	<b>0</b>	<b>0</b>	<b>0</b>	<b>454.140.000</b>	<b>452.903.719</b>	<b>0</b>	<b>0</b>	<b>454.140.000</b>	<b>452.903.719</b>
480	Купување на опрема и машини	0	0	0	0	0	0	1.240.000	846.230	0	0	1.240.000	846.230

Раздел Програма Подпрограма Категорија Ставка		Б У Џ Е Т 2023											
		Расходи на Основен буџет				Расходи од самофинансирачки активности		Расходи од заеми		Расходи од донации		Вкупно расходи	
		Планирано	Реализирано	Планирано	Реализирано	Планирано	Реализирано	Планирано	Реализирано	Планирано	Реализирано	Планирано	Реализирано
482	Други градежни објекти	0	0	0	0	0	0	452.600.000	452.057.489	0	0	452.600.000	452.057.489
485	Вложувања и нефинансиски средства	0	0	0	0	0	0	300.000	0	0	0	300.000	0
<b>2М</b>	<b>ИНВЕСТИЦИИ ВО ПАТНА ИНФРАСТРУКТУРА</b>	<b>14.500.000.000</b>	<b>14.500.000.000</b>	<b>0</b>	<b>0</b>	<b>0</b>	<b>0</b>	<b>0</b>	<b>0</b>	<b>0</b>	<b>0</b>	<b>14.500.000.000</b>	<b>14.500.000.000</b>
<b>48</b>	<b>КАПИТАЛНИ РАСХОДИ</b>	<b>14.500.000.000</b>	<b>14.500.000.000</b>	<b>0</b>	<b>0</b>	<b>0</b>	<b>0</b>	<b>0</b>	<b>0</b>	<b>0</b>	<b>0</b>	<b>14.500.000.000</b>	<b>14.500.000.000</b>
489	Капитални субвенции за претпријатија и невладини организации	14.500.000.000	14.500.000.000	0	0	0	0	0	0	0	0	14.500.000.000	14.500.000.000
<b>3</b>	<b>УРБАНИЗАМ И ГРАДЕЖНИШТВО</b>	<b>404.635.707</b>	<b>352.670.159</b>	<b>0</b>	<b>0</b>	<b>0</b>	<b>0</b>	<b>334.047.000</b>	<b>329.078.885</b>	<b>297.150.000</b>	<b>291.006.568</b>	<b>1.035.832.707</b>	<b>972.755.612</b>
<b>30</b>	<b>УРБАНИЗАМ И ГРАДЕЖНИШТВО</b>	<b>291.804.207</b>	<b>264.191.507</b>	<b>0</b>	<b>0</b>	<b>0</b>	<b>0</b>	<b>0</b>	<b>0</b>	<b>0</b>	<b>0</b>	<b>291.804.207</b>	<b>264.191.507</b>
<b>40</b>	<b>ПЛАТИ И НАДОМЕСТОЦИ</b>	<b>38.248.000</b>	<b>36.724.309</b>	<b>0</b>	<b>0</b>	<b>0</b>	<b>0</b>	<b>0</b>	<b>0</b>	<b>0</b>	<b>0</b>	<b>38.248.000</b>	<b>36.724.309</b>
401	Основни плати	27.528.000	26.414.290	0	0	0	0	0	0	0	0	27.528.000	26.414.290
402	Придонеси за социјално осигурување	10.720.000	10.310.019	0	0	0	0	0	0	0	0	10.720.000	10.310.019
<b>42</b>	<b>СТОКИ И УСЛУГИ</b>	<b>25.600.000</b>	<b>23.556.792</b>	<b>0</b>	<b>0</b>	<b>0</b>	<b>0</b>	<b>0</b>	<b>0</b>	<b>0</b>	<b>0</b>	<b>25.600.000</b>	<b>23.556.792</b>
424	Поправки и тековно одржување	500.000	0	0	0	0	0	0	0	0	0	500.000	0
425	Договорни услуги	20.000.000	19.000.000	0	0	0	0	0	0	0	0	20.000.000	19.000.000
426	Други тековни расходи	5.100.000	4.556.792	0	0	0	0	0	0	0	0	5.100.000	4.556.792
<b>48</b>	<b>КАПИТАЛНИ РАСХОДИ</b>	<b>227.956.207</b>	<b>203.910.406</b>	<b>0</b>	<b>0</b>	<b>0</b>	<b>0</b>	<b>0</b>	<b>0</b>	<b>0</b>	<b>0</b>	<b>227.956.207</b>	<b>203.910.406</b>
482	Други градежни објекти	162.660.644	147.352.551	0	0	0	0	0	0	0	0	162.660.644	147.352.551
485	Вложувања и нефинансиски средства	17.515.563	8.777.855	0	0	0	0	0	0	0	0	17.515.563	8.777.855
488	Капитални дотации до ЕЛС	47.780.000	47.780.000	0	0	0	0	0	0	0	0	47.780.000	47.780.000
<b>3Б</b>	<b>ВОДОВОД И КАНАЛИЗАЦИЈА ЗА ОПШТИНИТЕ</b>	<b>9.000.000</b>	<b>4.565.876</b>	<b>0</b>	<b>0</b>	<b>0</b>	<b>0</b>	<b>0</b>	<b>0</b>	<b>297.150.000</b>	<b>291.006.568</b>	<b>306.150.000</b>	<b>295.572.444</b>
<b>42</b>	<b>СТОКИ И УСЛУГИ</b>	<b>1.000.000</b>	<b>149.481</b>	<b>0</b>	<b>0</b>	<b>0</b>	<b>0</b>	<b>0</b>	<b>0</b>	<b>37.000.000</b>	<b>35.685.975</b>	<b>38.000.000</b>	<b>35.835.456</b>
425	Договорни услуги	1.000.000	149.481	0	0	0	0	0	0	37.000.000	35.685.975	38.000.000	35.835.456
<b>48</b>	<b>КАПИТАЛНИ РАСХОДИ</b>	<b>8.000.000</b>	<b>4.416.395</b>	<b>0</b>	<b>0</b>	<b>0</b>	<b>0</b>	<b>0</b>	<b>0</b>	<b>260.150.000</b>	<b>255.320.593</b>	<b>268.150.000</b>	<b>259.736.988</b>
488	Капитални дотации до ЕЛС	8.000.000	4.416.395	0	0	0	0	0	0	260.150.000	255.320.593	268.150.000	259.736.988
<b>3Г</b>	<b>ПРОЕКТ ЗА ВОДОСНАБДУВАЊЕ И ОДВЕДУВАЊЕ НА ОТПАДНИ ВОДИ</b>	<b>103.000.000</b>	<b>83.899.401</b>	<b>0</b>	<b>0</b>	<b>0</b>	<b>0</b>	<b>79.000.000</b>	<b>74.808.719</b>	<b>0</b>	<b>0</b>	<b>182.000.000</b>	<b>158.708.120</b>
<b>42</b>	<b>СТОКИ И УСЛУГИ</b>	<b>1.000.000</b>	<b>734.539</b>	<b>0</b>	<b>0</b>	<b>0</b>	<b>0</b>	<b>6.000.000</b>	<b>4.080.772</b>	<b>0</b>	<b>0</b>	<b>7.000.000</b>	<b>4.815.311</b>
425	Договорни услуги	1.000.000	734.539	0	0	0	0	6.000.000	4.080.772	0	0	7.000.000	4.815.311
<b>48</b>	<b>КАПИТАЛНИ РАСХОДИ</b>	<b>102.000.000</b>	<b>83.164.862</b>	<b>0</b>	<b>0</b>	<b>0</b>	<b>0</b>	<b>73.000.000</b>	<b>70.727.947</b>	<b>0</b>	<b>0</b>	<b>175.000.000</b>	<b>153.892.809</b>
482	Други градежни објекти	102.000.000	83.164.862	0	0	0	0	73.000.000	70.727.947	0	0	175.000.000	153.892.809
<b>3Д</b>	<b>ГАСИФИКАЦИЈА</b>	<b>831.500</b>	<b>13.375</b>	<b>0</b>	<b>0</b>	<b>0</b>	<b>0</b>	<b>255.047.000</b>	<b>254.270.166</b>	<b>0</b>	<b>0</b>	<b>255.878.500</b>	<b>254.283.541</b>
<b>48</b>	<b>КАПИТАЛНИ РАСХОДИ</b>	<b>831.500</b>	<b>13.375</b>	<b>0</b>	<b>0</b>	<b>0</b>	<b>0</b>	<b>255.047.000</b>	<b>254.270.166</b>	<b>0</b>	<b>0</b>	<b>255.878.500</b>	<b>254.283.541</b>
482	Други градежни објекти	331.500	0	0	0	0	0	255.047.000	254.270.166	0	0	255.378.500	254.270.166
485	Вложувања и нефинансиски средства	500.000	13.375	0	0	0	0	0	0	0	0	500.000	13.375
<b>Д</b>	<b>ЕКОНОМСКИ РАЗВОЈ</b>	<b>960.410.000</b>	<b>886.938.761</b>	<b>0</b>	<b>0</b>	<b>0</b>	<b>0</b>	<b>1.437.322.000</b>	<b>1.421.285.232</b>	<b>0</b>	<b>0</b>	<b>2.397.732.000</b>	<b>2.308.223.993</b>
<b>ДА</b>	<b>ИНВЕСТИЦИИ ВО ЖЕЛЕЗНИЧКАТА ИНФРАСТРУКТУРА</b>	<b>960.410.000</b>	<b>886.938.761</b>	<b>0</b>	<b>0</b>	<b>0</b>	<b>0</b>	<b>1.437.322.000</b>	<b>1.421.285.232</b>	<b>0</b>	<b>0</b>	<b>2.397.732.000</b>	<b>2.308.223.993</b>
<b>42</b>	<b>СТОКИ И УСЛУГИ</b>	<b>410.000</b>	<b>406.619</b>	<b>0</b>	<b>0</b>	<b>0</b>	<b>0</b>	<b>0</b>	<b>0</b>	<b>0</b>	<b>0</b>	<b>410.000</b>	<b>406.619</b>
425	Договорни услуги	410.000	406.619	0	0	0	0	0	0	0	0	410.000	406.619
<b>46</b>	<b>СУБВЕНЦИИ И ТРАНСФЕРИ</b>	<b>640.000.000</b>	<b>566.779.409</b>	<b>0</b>	<b>0</b>	<b>0</b>	<b>0</b>	<b>0</b>	<b>0</b>	<b>0</b>	<b>0</b>	<b>640.000.000</b>	<b>566.779.409</b>
461	Субвенции за јавни претпријатија	450.000.000	376.779.409	0	0	0	0	0	0	0	0	450.000.000	376.779.409

Раздел	Програма Подпрограма Категорија Ставка	О П И С	Б У Џ Е Т 2023											
			Расходи на Основен буџет				Расходи од самофинансирачки активности		Расходи од заеми		Расходи од донации		Вкупно расходи	
			Планирано	Реализирано	Планирано	Реализирано	Планирано	Реализирано	Планирано	Реализирано	Планирано	Реализирано	Планирано	Реализирано
464		Разни трансфери	190.000.000	190.000.000	0	0	0	0	0	0	0	0	190.000.000	190.000.000
<b>48</b>		<b>КАПИТАЛНИ РАСХОДИ</b>	<b>320.000.000</b>	<b>319.752.733</b>	<b>0</b>	<b>0</b>	<b>0</b>	<b>0</b>	<b>1.437.322.000</b>	<b>1.421.285.232</b>	<b>0</b>	<b>0</b>	<b>1.757.322.000</b>	<b>1.741.037.965</b>
489		Капитални субвенции за претпријатија и невладини организации	320.000.000	319.752.733	0	0	0	0	1.437.322.000	1.421.285.232	0	0	1.757.322.000	1.741.037.965

Раздел Програма Подпрограма Категорија Ставка		Б У Џ Е Т 2023											
		Расходи на Основен буџет				Расходи од самофинансирачки активности		Расходи од заеми		Расходи од донации		Вкупно расходи	
		Планирано	Реализирано	Планирано	Реализирано	Планирано	Реализирано	Планирано	Реализирано	Планирано	Реализирано	Планирано	Реализирано
<b>13004</b>	<b>ДРЖАВЕН ИНСПЕКТОРАТ ЗА ТРАНСПОРТ</b>	<b>35.927.000</b>	<b>35.763.795</b>	<b>0</b>	<b>0</b>	<b>0</b>	<b>0</b>	<b>0</b>	<b>0</b>	<b>0</b>	<b>0</b>	<b>35.927.000</b>	<b>35.763.795</b>
<b>1</b>	<b>ИНСПЕКТОРАТИ</b>	<b>35.927.000</b>	<b>35.763.795</b>	<b>0</b>	<b>0</b>	<b>0</b>	<b>0</b>	<b>0</b>	<b>0</b>	<b>0</b>	<b>0</b>	<b>35.927.000</b>	<b>35.763.795</b>
19	ИНСПЕКТОРАТИ	35.927.000	35.763.795	0	0	0	0	0	0	0	0	35.927.000	35.763.795
<b>РАСХОДИ</b>													
<b>40</b>	<b>ПЛАТИ И НАДОМЕСТОЦИ</b>	<b>27.117.021</b>	<b>27.092.179</b>	<b>0</b>	<b>0</b>	<b>0</b>	<b>0</b>	<b>0</b>	<b>0</b>	<b>0</b>	<b>0</b>	<b>27.117.021</b>	<b>27.092.179</b>
401	Основни плати	19.259.000	19.244.158	0	0	0	0	0	0	0	0	19.259.000	19.244.158
402	Придонеси за социјално осигурување	7.468.021	7.468.021	0	0	0	0	0	0	0	0	7.468.021	7.468.021
404	Надоместоци	390.000	380.000	0	0	0	0	0	0	0	0	390.000	380.000
<b>42</b>	<b>СТОКИ И УСЛУГИ</b>	<b>8.169.979</b>	<b>8.102.770</b>	<b>0</b>	<b>0</b>	<b>0</b>	<b>0</b>	<b>0</b>	<b>0</b>	<b>0</b>	<b>0</b>	<b>8.169.979</b>	<b>8.102.770</b>
420	Патни и дневни расходи	90.000	90.000	0	0	0	0	0	0	0	0	90.000	90.000
421	Комунални услуги, греење, комуникација и транспорт	3.783.979	3.775.620	0	0	0	0	0	0	0	0	3.783.979	3.775.620
423	Материјали и ситен инвентар	650.000	642.656	0	0	0	0	0	0	0	0	650.000	642.656
424	Поправки и тековно одржување	1.500.000	1.499.916	0	0	0	0	0	0	0	0	1.500.000	1.499.916
425	Договорни услуги	1.546.000	1.494.598	0	0	0	0	0	0	0	0	1.546.000	1.494.598
426	Други тековни расходи	600.000	599.980	0	0	0	0	0	0	0	0	600.000	599.980
<b>46</b>	<b>СУБВЕНЦИИ И ТРАНСФЕРИ</b>	<b>300.000</b>	<b>230.126</b>	<b>0</b>	<b>0</b>	<b>0</b>	<b>0</b>	<b>0</b>	<b>0</b>	<b>0</b>	<b>0</b>	<b>300.000</b>	<b>230.126</b>
464	Разни трансфери	300.000	230.126	0	0	0	0	0	0	0	0	300.000	230.126
<b>48</b>	<b>КАПИТАЛНИ РАСХОДИ</b>	<b>340.000</b>	<b>338.720</b>	<b>0</b>	<b>0</b>	<b>0</b>	<b>0</b>	<b>0</b>	<b>0</b>	<b>0</b>	<b>0</b>	<b>340.000</b>	<b>338.720</b>
480	Купување на опрема и машини	340.000	338.720	0	0	0	0	0	0	0	0	340.000	338.720
<b>1</b>	<b>ИНСПЕКТОРАТИ</b>	<b>35.927.000</b>	<b>35.763.795</b>	<b>0</b>	<b>0</b>	<b>0</b>	<b>0</b>	<b>0</b>	<b>0</b>	<b>0</b>	<b>0</b>	<b>35.927.000</b>	<b>35.763.795</b>
<b>19</b>	<b>ИНСПЕКТОРАТИ</b>	<b>35.927.000</b>	<b>35.763.795</b>	<b>0</b>	<b>0</b>	<b>0</b>	<b>0</b>	<b>0</b>	<b>0</b>	<b>0</b>	<b>0</b>	<b>35.927.000</b>	<b>35.763.795</b>
<b>40</b>	<b>ПЛАТИ И НАДОМЕСТОЦИ</b>	<b>27.117.021</b>	<b>27.092.179</b>	<b>0</b>	<b>0</b>	<b>0</b>	<b>0</b>	<b>0</b>	<b>0</b>	<b>0</b>	<b>0</b>	<b>27.117.021</b>	<b>27.092.179</b>
401	Основни плати	19.259.000	19.244.158	0	0	0	0	0	0	0	0	19.259.000	19.244.158
402	Придонеси за социјално осигурување	7.468.021	7.468.021	0	0	0	0	0	0	0	0	7.468.021	7.468.021
404	Надоместоци	390.000	380.000	0	0	0	0	0	0	0	0	390.000	380.000
<b>42</b>	<b>СТОКИ И УСЛУГИ</b>	<b>8.169.979</b>	<b>8.102.770</b>	<b>0</b>	<b>0</b>	<b>0</b>	<b>0</b>	<b>0</b>	<b>0</b>	<b>0</b>	<b>0</b>	<b>8.169.979</b>	<b>8.102.770</b>
420	Патни и дневни расходи	90.000	90.000	0	0	0	0	0	0	0	0	90.000	90.000
421	Комунални услуги, греење, комуникација и транспорт	3.783.979	3.775.620	0	0	0	0	0	0	0	0	3.783.979	3.775.620
423	Материјали и ситен инвентар	650.000	642.656	0	0	0	0	0	0	0	0	650.000	642.656
424	Поправки и тековно одржување	1.500.000	1.499.916	0	0	0	0	0	0	0	0	1.500.000	1.499.916
425	Договорни услуги	1.546.000	1.494.598	0	0	0	0	0	0	0	0	1.546.000	1.494.598
426	Други тековни расходи	600.000	599.980	0	0	0	0	0	0	0	0	600.000	599.980
<b>46</b>	<b>СУБВЕНЦИИ И ТРАНСФЕРИ</b>	<b>300.000</b>	<b>230.126</b>	<b>0</b>	<b>0</b>	<b>0</b>	<b>0</b>	<b>0</b>	<b>0</b>	<b>0</b>	<b>0</b>	<b>300.000</b>	<b>230.126</b>

Раздел	Програма Подпрограма Категорија Ставка	О П И С	Б У Џ Е Т 2023											
			Расходи на Основен буџет				Расходи од самофинансирачки активности		Расходи од заеми		Расходи од донации		Вкупно расходи	
			Планирано	Реализирано	Планирано	Реализирано	Планирано	Реализирано	Планирано	Реализирано	Планирано	Реализирано	Планирано	Реализирано
464		Разни трансфери	300.000	230.126	0	0	0	0	0	0	0	0	300.000	230.126
<b>48</b>		<b>КАПИТАЛНИ РАСХОДИ</b>	<b>340.000</b>	<b>338.720</b>	<b>0</b>	<b>0</b>	<b>0</b>	<b>0</b>	<b>0</b>	<b>0</b>	<b>0</b>	<b>0</b>	<b>340.000</b>	<b>338.720</b>
480		Купување на опрема и машини	340.000	338.720	0	0	0	0	0	0	0	0	340.000	338.720



Раздел Програма Подпрограма Категорија Ставка	О П И С	Б У Џ Е Т 2023											
		Расходи на Основен буџет				Расходи од самофинансирачки активности		Расходи од заеми		Расходи од донации		Вкупно расходи	
		Планирано	Реализирано	Планирано	Реализирано	Планирано	Реализирано	Планирано	Реализирано	Планирано	Реализирано	Планирано	Реализирано
<b>13005</b>	<b>ДРЖАВЕН ИНСПЕКТОРАТ ЗА ГРАДЕЖНИШТВО И УРБАНИЗАМ</b>	<b>17.996.000</b>	<b>16.875.174</b>	<b>0</b>	<b>0</b>	<b>0</b>	<b>0</b>	<b>0</b>	<b>0</b>	<b>0</b>	<b>0</b>	<b>17.996.000</b>	<b>16.875.174</b>
<b>1</b>	<b>ИНСПЕКТОРАТИ</b>	<b>17.996.000</b>	<b>16.875.174</b>	<b>0</b>	<b>0</b>	<b>0</b>	<b>0</b>	<b>0</b>	<b>0</b>	<b>0</b>	<b>0</b>	<b>17.996.000</b>	<b>16.875.174</b>
19	ИНСПЕКТОРАТИ	17.996.000	16.875.174	0	0	0	0	0	0	0	0	17.996.000	16.875.174
<b>РАСХОДИ</b>													
<b>40</b>	<b>ПЛАТИ И НАДОМЕСТОЦИ</b>	<b>13.520.000</b>	<b>13.105.825</b>	<b>0</b>	<b>0</b>	<b>0</b>	<b>0</b>	<b>0</b>	<b>0</b>	<b>0</b>	<b>0</b>	<b>13.520.000</b>	<b>13.105.825</b>
401	Основни плати	9.492.000	9.284.612	0	0	0	0	0	0	0	0	9.492.000	9.284.612
402	Придонеси за социјално осигурување	3.808.000	3.601.213	0	0	0	0	0	0	0	0	3.808.000	3.601.213
404	Надоместоци	220.000	220.000	0	0	0	0	0	0	0	0	220.000	220.000
<b>42</b>	<b>СТОКИ И УСЛУГИ</b>	<b>4.286.000</b>	<b>3.668.215</b>	<b>0</b>	<b>0</b>	<b>0</b>	<b>0</b>	<b>0</b>	<b>0</b>	<b>0</b>	<b>0</b>	<b>4.286.000</b>	<b>3.668.215</b>
420	Патни и дневни расходи	80.000	62.850	0	0	0	0	0	0	0	0	80.000	62.850
421	Комунални услуги, греење, комуникација и транспорт	2.200.000	1.893.013	0	0	0	0	0	0	0	0	2.200.000	1.893.013
423	Материјали и ситен инвентар	200.000	152.662	0	0	0	0	0	0	0	0	200.000	152.662
424	Поправки и тековно одржување	370.000	289.002	0	0	0	0	0	0	0	0	370.000	289.002
425	Договорни услуги	1.200.000	1.102.645	0	0	0	0	0	0	0	0	1.200.000	1.102.645
426	Други тековни расходи	236.000	168.043	0	0	0	0	0	0	0	0	236.000	168.043
<b>46</b>	<b>СУБВЕНЦИИ И ТРАНСФЕРИ</b>	<b>100.000</b>	<b>11.926</b>	<b>0</b>	<b>0</b>	<b>0</b>	<b>0</b>	<b>0</b>	<b>0</b>	<b>0</b>	<b>0</b>	<b>100.000</b>	<b>11.926</b>
464	Разни трансфери	66.198	0	0	0	0	0	0	0	0	0	66.198	0
465	Исплата по извршни исправи	33.802	11.926	0	0	0	0	0	0	0	0	33.802	11.926
<b>48</b>	<b>КАПИТАЛНИ РАСХОДИ</b>	<b>90.000</b>	<b>89.208</b>	<b>0</b>	<b>0</b>	<b>0</b>	<b>0</b>	<b>0</b>	<b>0</b>	<b>0</b>	<b>0</b>	<b>90.000</b>	<b>89.208</b>
480	Купување на опрема и машини	90.000	89.208	0	0	0	0	0	0	0	0	90.000	89.208
<b>1</b>	<b>ИНСПЕКТОРАТИ</b>	<b>17.996.000</b>	<b>16.875.174</b>	<b>0</b>	<b>0</b>	<b>0</b>	<b>0</b>	<b>0</b>	<b>0</b>	<b>0</b>	<b>0</b>	<b>17.996.000</b>	<b>16.875.174</b>
<b>19</b>	<b>ИНСПЕКТОРАТИ</b>	<b>17.996.000</b>	<b>16.875.174</b>	<b>0</b>	<b>0</b>	<b>0</b>	<b>0</b>	<b>0</b>	<b>0</b>	<b>0</b>	<b>0</b>	<b>17.996.000</b>	<b>16.875.174</b>
<b>40</b>	<b>ПЛАТИ И НАДОМЕСТОЦИ</b>	<b>13.520.000</b>	<b>13.105.825</b>	<b>0</b>	<b>0</b>	<b>0</b>	<b>0</b>	<b>0</b>	<b>0</b>	<b>0</b>	<b>0</b>	<b>13.520.000</b>	<b>13.105.825</b>
401	Основни плати	9.492.000	9.284.612	0	0	0	0	0	0	0	0	9.492.000	9.284.612
402	Придонеси за социјално осигурување	3.808.000	3.601.213	0	0	0	0	0	0	0	0	3.808.000	3.601.213
404	Надоместоци	220.000	220.000	0	0	0	0	0	0	0	0	220.000	220.000
<b>42</b>	<b>СТОКИ И УСЛУГИ</b>	<b>4.286.000</b>	<b>3.668.215</b>	<b>0</b>	<b>0</b>	<b>0</b>	<b>0</b>	<b>0</b>	<b>0</b>	<b>0</b>	<b>0</b>	<b>4.286.000</b>	<b>3.668.215</b>
420	Патни и дневни расходи	80.000	62.850	0	0	0	0	0	0	0	0	80.000	62.850
421	Комунални услуги, греење, комуникација и транспорт	2.200.000	1.893.013	0	0	0	0	0	0	0	0	2.200.000	1.893.013
423	Материјали и ситен инвентар	200.000	152.662	0	0	0	0	0	0	0	0	200.000	152.662
424	Поправки и тековно одржување	370.000	289.002	0	0	0	0	0	0	0	0	370.000	289.002
425	Договорни услуги	1.200.000	1.102.645	0	0	0	0	0	0	0	0	1.200.000	1.102.645
426	Други тековни расходи	236.000	168.043	0	0	0	0	0	0	0	0	236.000	168.043

Раздел Програма Подпрограма Категорија Ставка	О П И С	Б У Џ Е Т 2023											
		Расходи на Основен буџет				Расходи од самофинансирачки активности		Расходи од заеми		Расходи од донации		Вкупно расходи	
		Планирано	Реализирано	Планирано	Реализирано	Планирано	Реализирано	Планирано	Реализирано	Планирано	Реализирано	Планирано	Реализирано
<b>46</b>	<b>СУБВЕНЦИИ И ТРАНСФЕРИ</b>	<b>100.000</b>	<b>11.926</b>	<b>0</b>	<b>0</b>	<b>0</b>	<b>0</b>	<b>0</b>	<b>0</b>	<b>0</b>	<b>0</b>	<b>100.000</b>	<b>11.926</b>
464	Разни трансфери	66.198	0	0	0	0	0	0	0	0	0	66.198	0
465	Исплата по извршни исправи	33.802	11.926	0	0	0	0	0	0	0	0	33.802	11.926
<b>48</b>	<b>КАПИТАЛНИ РАСХОДИ</b>	<b>90.000</b>	<b>89.208</b>	<b>0</b>	<b>0</b>	<b>0</b>	<b>0</b>	<b>0</b>	<b>0</b>	<b>0</b>	<b>0</b>	<b>90.000</b>	<b>89.208</b>
480	Купување на опрема и машини	90.000	89.208	0	0	0	0	0	0	0	0	90.000	89.208

Раздел Програма Подпрограма Категорија Ставка	О П И С	Б У Џ Е Т 2023											
		Расходи на Основен буџет				Расходи од самофинансирачки активности		Расходи од заеми		Расходи од донации		Вкупно расходи	
		Планирано	Реализирано	Планирано	Реализирано	Планирано	Реализирано	Планирано	Реализирано	Планирано	Реализирано	Планирано	Реализирано
<b>13006</b>	<b>ДРЖАВЕН КОМУНАЛЕН ИНСПЕКТОРАТ</b>	<b>10.836.000</b>	<b>9.616.530</b>	<b>0</b>	<b>0</b>	<b>0</b>	<b>0</b>	<b>0</b>	<b>0</b>	<b>0</b>	<b>0</b>	<b>10.836.000</b>	<b>9.616.530</b>

<b>1</b>	<b>ИНСПЕКТОРАТИ</b>	<b>10.836.000</b>	<b>9.616.530</b>	<b>0</b>	<b>0</b>	<b>0</b>	<b>0</b>	<b>0</b>	<b>0</b>	<b>0</b>	<b>0</b>	<b>10.836.000</b>	<b>9.616.530</b>
19	ИНСПЕКТОРАТИ	10.836.000	9.616.530	0	0	0	0	0	0	0	0	10.836.000	9.616.530

РАСХОДИ													
<b>40</b>	<b>ПЛАТИ И НАДОМЕСТОЦИ</b>	<b>7.517.000</b>	<b>7.359.412</b>	<b>0</b>	<b>0</b>	<b>0</b>	<b>0</b>	<b>0</b>	<b>0</b>	<b>0</b>	<b>0</b>	<b>7.517.000</b>	<b>7.359.412</b>
401	Основни плати	5.308.000	5.229.876	0	0	0	0	0	0	0	0	5.308.000	5.229.876
402	Придонеси за социјално осигурување	2.109.000	2.029.536	0	0	0	0	0	0	0	0	2.109.000	2.029.536
404	Надоместоци	100.000	100.000	0	0	0	0	0	0	0	0	100.000	100.000
<b>42</b>	<b>СТОКИ И УСЛУГИ</b>	<b>2.400.640</b>	<b>1.960.660</b>	<b>0</b>	<b>0</b>	<b>0</b>	<b>0</b>	<b>0</b>	<b>0</b>	<b>0</b>	<b>0</b>	<b>2.400.640</b>	<b>1.960.660</b>
420	Патни и дневни расходи	50.000	20.000	0	0	0	0	0	0	0	0	50.000	20.000
421	Комунални услуги, греење, комуникација и транспорт	1.116.160	936.914	0	0	0	0	0	0	0	0	1.116.160	936.914
423	Материјали и ситен инвентар	124.000	38.959	0	0	0	0	0	0	0	0	124.000	38.959
424	Поправки и тековно одржување	600.000	597.614	0	0	0	0	0	0	0	0	600.000	597.614
425	Договорни услуги	344.000	200.724	0	0	0	0	0	0	0	0	344.000	200.724
426	Други тековни расходи	166.480	166.449	0	0	0	0	0	0	0	0	166.480	166.449
<b>46</b>	<b>СУБВЕНЦИИ И ТРАНСФЕРИ</b>	<b>900.000</b>	<b>285.859</b>	<b>0</b>	<b>0</b>	<b>0</b>	<b>0</b>	<b>0</b>	<b>0</b>	<b>0</b>	<b>0</b>	<b>900.000</b>	<b>285.859</b>
464	Разни трансфери	688.040	73.899	0	0	0	0	0	0	0	0	688.040	73.899
465	Исплата по извршни исправи	211.960	211.960	0	0	0	0	0	0	0	0	211.960	211.960
<b>48</b>	<b>КАПИТАЛНИ РАСХОДИ</b>	<b>18.360</b>	<b>10.599</b>	<b>0</b>	<b>0</b>	<b>0</b>	<b>0</b>	<b>0</b>	<b>0</b>	<b>0</b>	<b>0</b>	<b>18.360</b>	<b>10.599</b>
480	Купување на опрема и машини	18.360	10.599	0	0	0	0	0	0	0	0	18.360	10.599

<b>1</b>	<b>ИНСПЕКТОРАТИ</b>	<b>10.836.000</b>	<b>9.616.530</b>	<b>0</b>	<b>0</b>	<b>0</b>	<b>0</b>	<b>0</b>	<b>0</b>	<b>0</b>	<b>0</b>	<b>10.836.000</b>	<b>9.616.530</b>
<b>19</b>	<b>ИНСПЕКТОРАТИ</b>	<b>10.836.000</b>	<b>9.616.530</b>	<b>0</b>	<b>0</b>	<b>0</b>	<b>0</b>	<b>0</b>	<b>0</b>	<b>0</b>	<b>0</b>	<b>10.836.000</b>	<b>9.616.530</b>
<b>40</b>	<b>ПЛАТИ И НАДОМЕСТОЦИ</b>	<b>7.517.000</b>	<b>7.359.412</b>	<b>0</b>	<b>0</b>	<b>0</b>	<b>0</b>	<b>0</b>	<b>0</b>	<b>0</b>	<b>0</b>	<b>7.517.000</b>	<b>7.359.412</b>
401	Основни плати	5.308.000	5.229.876	0	0	0	0	0	0	0	0	5.308.000	5.229.876
402	Придонеси за социјално осигурување	2.109.000	2.029.536	0	0	0	0	0	0	0	0	2.109.000	2.029.536
404	Надоместоци	100.000	100.000	0	0	0	0	0	0	0	0	100.000	100.000
<b>42</b>	<b>СТОКИ И УСЛУГИ</b>	<b>2.400.640</b>	<b>1.960.660</b>	<b>0</b>	<b>0</b>	<b>0</b>	<b>0</b>	<b>0</b>	<b>0</b>	<b>0</b>	<b>0</b>	<b>2.400.640</b>	<b>1.960.660</b>
420	Патни и дневни расходи	50.000	20.000	0	0	0	0	0	0	0	0	50.000	20.000
421	Комунални услуги, греење, комуникација и транспорт	1.116.160	936.914	0	0	0	0	0	0	0	0	1.116.160	936.914
423	Материјали и ситен инвентар	124.000	38.959	0	0	0	0	0	0	0	0	124.000	38.959
424	Поправки и тековно одржување	600.000	597.614	0	0	0	0	0	0	0	0	600.000	597.614
425	Договорни услуги	344.000	200.724	0	0	0	0	0	0	0	0	344.000	200.724
426	Други тековни расходи	166.480	166.449	0	0	0	0	0	0	0	0	166.480	166.449

Раздел Програма Подпрограма Категорија Ставка	О П И С	Б У Џ Е Т 2023											
		Расходи на Основен буџет				Расходи од самофинансирачки активности		Расходи од заеми		Расходи од донации		Вкупно расходи	
		Планирано	Реализирано	Планирано	Реализирано	Планирано	Реализирано	Планирано	Реализирано	Планирано	Реализирано	Планирано	Реализирано
<b>46</b>	<b>СУБВЕНЦИИ И ТРАНСФЕРИ</b>	<b>900.000</b>	<b>285.859</b>	<b>0</b>	<b>0</b>	<b>0</b>	<b>0</b>	<b>0</b>	<b>0</b>	<b>0</b>	<b>0</b>	<b>900.000</b>	<b>285.859</b>
464	Разни трансфери	688.040	73.899	0	0	0	0	0	0	0	0	688.040	73.899
465	Исплата по извршни исправи	211.960	211.960	0	0	0	0	0	0	0	0	211.960	211.960
<b>48</b>	<b>КАПИТАЛНИ РАСХОДИ</b>	<b>18.360</b>	<b>10.599</b>	<b>0</b>	<b>0</b>	<b>0</b>	<b>0</b>	<b>0</b>	<b>0</b>	<b>0</b>	<b>0</b>	<b>18.360</b>	<b>10.599</b>
480	Купување на опрема и машини	18.360	10.599	0	0	0	0	0	0	0	0	18.360	10.599

Раздел Програма Подпрограма Категорија Ставка	О П И С	Б У Џ Е Т 2023											
		Расходи на Основен буџет				Расходи од самофинансирачки активности		Расходи од заеми		Расходи од донации		Вкупно расходи	
		Планирано	Реализирано	Планирано	Реализирано	Планирано	Реализирано	Планирано	Реализирано	Планирано	Реализирано	Планирано	Реализирано
<b>14001</b>	<b>МИНИСТЕРСТВО ЗА ЗЕМЈОДЕЛСТВО, ШУМАРСТВО И ВОДОСТОПАНСТВО</b>	<b>1.512.148.000</b>	<b>1.383.240.373</b>	<b>25.880.000</b>	<b>25.159.494</b>	<b>0</b>	<b>0</b>	<b>31.641.000</b>	<b>16.629.031</b>	<b>62.414.000</b>	<b>41.824.576</b>	<b>1.632.083.000</b>	<b>1.466.853.474</b>
<b>1</b>	<b>АДМИНИСТРАЦИЈА</b>	<b>157.022.340</b>	<b>147.852.081</b>	<b>800.000</b>	<b>644.173</b>	<b>0</b>	<b>0</b>	<b>31.641.000</b>	<b>16.629.031</b>	<b>4.950.000</b>	<b>602.739</b>	<b>194.413.340</b>	<b>165.728.024</b>
10	АДМИНИСТРАЦИЈА	132.370.340	124.570.928	800.000	644.173	0	0	0	0	0	0	133.170.340	125.215.101
11	АНАЛИЗА НА ЗЕМЈОДЕЛСКА ПОЛИТИКА И ЗИС	8.176.000	7.797.286	0	0	0	0	0	0	0	0	8.176.000	7.797.286
12	ЕВРОИНТЕГРАЦИЈА И КООРДИНАЦИЈА НА МЕЃУНАРОДНА ПОМОШ	13.076.000	12.634.651	0	0	0	0	0	0	0	0	13.076.000	12.634.651
14	МРЕЖА ЗА ПРИБИРАЊЕ НА СМЕТКОВОДСТВЕНИ ПОДАТОЦИ ОД ЗЕМЈОДЕЛСКИ СТОПАНСТВА	3.400.000	2.849.216	0	0	0	0	0	0	0	0	3.400.000	2.849.216
1А	МОДЕРНИЗАЦИЈА НА ЗЕМЈОДЕЛСТВОТО	0	0	0	0	0	0	31.641.000	16.629.031	4.950.000	602.739	36.591.000	17.231.770
<b>2</b>	<b>ШУМАРСТВО</b>	<b>273.692.000</b>	<b>245.579.498</b>	<b>1.700.000</b>	<b>1.442.983</b>	<b>0</b>	<b>0</b>	<b>0</b>	<b>0</b>	<b>0</b>	<b>0</b>	<b>275.392.000</b>	<b>247.022.481</b>
20	ШУМАРСТВО	52.871.000	27.332.640	1.700.000	1.442.983	0	0	0	0	0	0	54.571.000	28.775.623
21	ШУМСКА ПОЛИЦИЈА	220.821.000	218.246.858	0	0	0	0	0	0	0	0	220.821.000	218.246.858
<b>3</b>	<b>ЗЕМЈОДЕЛСТВО И РУРАЛЕН РАЗВОЈ</b>	<b>429.368.000</b>	<b>366.323.569</b>	<b>4.602.956</b>	<b>4.371.828</b>	<b>0</b>	<b>0</b>	<b>0</b>	<b>0</b>	<b>0</b>	<b>0</b>	<b>433.970.956</b>	<b>370.695.397</b>
30	ЗЕМЈОДЕЛСТВО	31.245.000	26.698.237	4.602.956	4.371.828	0	0	0	0	0	0	35.847.956	31.070.065
32	ПОДРАЧНИ ЕДИНИЦИ НА МЗШВ	170.147.000	169.939.553	0	0	0	0	0	0	0	0	170.147.000	169.939.553
33	ЗЕМЈИШНА ПОЛИТИКА И ИДЕНТИФИКАЦИЈА НА ПАРЦЕЛИ	59.724.000	29.049.200	0	0	0	0	0	0	0	0	59.724.000	29.049.200
34	РУРАЛЕН РАЗВОЈ	168.252.000	140.636.579	0	0	0	0	0	0	0	0	168.252.000	140.636.579
<b>5</b>	<b>ЗАШТИТА НА РАСТЕНИЈА И СЕМЕ И САДЕН МАТЕРИЈАЛ</b>	<b>59.071.000</b>	<b>56.946.316</b>	<b>18.777.044</b>	<b>18.700.510</b>	<b>0</b>	<b>0</b>	<b>0</b>	<b>0</b>	<b>0</b>	<b>0</b>	<b>77.848.044</b>	<b>75.646.826</b>
51	ЗАШТИТА НА РАСТЕНИЈА	25.080.000	24.746.731	16.180.000	16.179.971	0	0	0	0	0	0	41.260.000	40.926.702
52	СЕМЕ И САДЕН МАТЕРИЈАЛ	14.126.000	13.653.853	1.500.000	1.460.344	0	0	0	0	0	0	15.626.000	15.114.197
53	ДРЖАВНА ФИТОСАНИТАРНА ЛАБАТОРИЈА	19.865.000	18.545.732	1.097.044	1.060.195	0	0	0	0	0	0	20.962.044	19.605.927
<b>6</b>	<b>ВОДОСТОПАНСТВО</b>	<b>587.934.660</b>	<b>562.348.638</b>	<b>0</b>	<b>0</b>	<b>0</b>	<b>0</b>	<b>0</b>	<b>0</b>	<b>57.464.000</b>	<b>41.221.837</b>	<b>645.398.660</b>	<b>603.570.475</b>
60	ВОДОСТОПАНСТВО	415.377.193	410.927.555	0	0	0	0	0	0	0	0	415.377.193	410.927.555
6А	ХИДРОСИСТЕМ ЗЛЕТОВИЦА	56.272.967	36.339.719	0	0	0	0	0	0	12.300.000	0	68.572.967	36.339.719
6Б	ХИДРОСИСТЕМ ЛИСИЧЕ	24.164.000	24.128.033	0	0	0	0	0	0	0	0	24.164.000	24.128.033
6Г	ПРОГРАМА ЗА НАВОДНУВАЊЕ НА ЈУЖНА ДОЛИНА НА ВАРДАР	91.145.000	90.953.331	0	0	0	0	0	0	45.164.000	41.221.837	136.309.000	132.175.168
6Д	ПРОГРАМА ЗА НАВОДНУВАЊЕ НА СЕВЕРНА МАКЕДОНИЈА	975.500	0	0	0	0	0	0	0	0	0	975.500	0
<b>М</b>	<b>ИНТЕГРАЦИЈА ВО ЕУ</b>	<b>5.060.000</b>	<b>4.190.271</b>	<b>0</b>	<b>0</b>	<b>0</b>	<b>0</b>	<b>0</b>	<b>0</b>	<b>0</b>	<b>0</b>	<b>5.060.000</b>	<b>4.190.271</b>
МА	ПОМОШ ПРИ ТРАНЗИЦИЈА И ИНСТИТУЦИОНАЛНА НАДГРАДБА	30.000	0	0	0	0	0	0	0	0	0	30.000	0
МД	РУРАЛЕН РАЗВОЈ	5.030.000	4.190.271	0	0	0	0	0	0	0	0	5.030.000	4.190.271

Раздел Програма Подпрограма Категорија Ставка	О П И С	Б У Џ Е Т 2023											
		Расходи на Основен буџет				Расходи од самофинансирачки активности		Расходи од заеми		Расходи од донации		Вкупно расходи	
		Планирано	Реализирано	Планирано	Реализирано	Планирано	Реализирано	Планирано	Реализирано	Планирано	Реализирано	Планирано	Реализирано

**РАСХОДИ**

<b>40</b>	<b>ПЛАТИ И НАДОМЕСТОЦИ</b>	<b>548.663.000</b>	<b>546.107.354</b>	<b>0</b>	<b>0</b>	<b>0</b>	<b>0</b>	<b>0</b>	<b>0</b>	<b>0</b>	<b>0</b>	<b>548.663.000</b>	<b>546.107.354</b>
401	Основни плати	386.532.000	385.639.940	0	0	0	0	0	0	0	0	386.532.000	385.639.940
402	Придонеси за социјално осигурување	149.751.000	149.156.380	0	0	0	0	0	0	0	0	149.751.000	149.156.380
404	Надоместоци	12.380.000	11.311.034	0	0	0	0	0	0	0	0	12.380.000	11.311.034
<b>42</b>	<b>СТОКИ И УСЛУГИ</b>	<b>132.055.000</b>	<b>117.465.985</b>	<b>4.884.085</b>	<b>4.250.102</b>	<b>0</b>	<b>0</b>	<b>28.200.000</b>	<b>13.190.350</b>	<b>13.961.000</b>	<b>5.671.981</b>	<b>179.100.085</b>	<b>140.578.418</b>
420	Патни и дневни расходи	6.500.000	6.340.000	800.000	652.742	0	0	1.000.000	233.260	0	0	8.300.000	7.226.002
421	Комунални услуги, греење, комуникација и транспорт	42.000.000	37.054.817	0	0	0	0	100.000	70.479	0	0	42.100.000	37.125.296
423	Материјали и ситен инвентар	12.100.000	6.829.505	0	0	0	0	300.000	235.558	0	0	12.400.000	7.065.063
424	Поправки и тековно одржување	9.050.000	8.461.540	0	0	0	0	200.000	4.542	0	0	9.250.000	8.466.082
425	Договорни услуги	28.948.000	26.106.011	3.772.966	3.437.360	0	0	26.500.000	12.646.511	13.961.000	5.671.981	73.181.966	47.861.863
426	Други тековни расходи	14.232.000	13.449.112	311.119	160.000	0	0	100.000	0	0	0	14.643.119	13.609.112
427	Привремени вработувања	19.225.000	19.225.000	0	0	0	0	0	0	0	0	19.225.000	19.225.000
<b>45</b>	<b>КАМАТНИ ПЛАЌАЊА</b>	<b>11.014.000</b>	<b>11.008.563</b>	<b>0</b>	<b>0</b>	<b>0</b>	<b>0</b>	<b>0</b>	<b>0</b>	<b>0</b>	<b>0</b>	<b>11.014.000</b>	<b>11.008.563</b>
451	Каматни плаќања кон нерезиденти кредитори	11.014.000	11.008.563	0	0	0	0	0	0	0	0	11.014.000	11.008.563
<b>46</b>	<b>СУБВЕНЦИИ И ТРАНСФЕРИ</b>	<b>85.516.000</b>	<b>76.716.812</b>	<b>20.995.915</b>	<b>20.909.392</b>	<b>0</b>	<b>0</b>	<b>0</b>	<b>0</b>	<b>0</b>	<b>0</b>	<b>106.511.915</b>	<b>97.626.204</b>
464	Разни трансфери	80.775.063	71.975.875	7.033.094	6.946.571	0	0	0	0	0	0	87.808.157	78.922.446
465	Исплата по извршни исправи	4.740.937	4.740.937	13.962.821	13.962.821	0	0	0	0	0	0	18.703.758	18.703.758
<b>48</b>	<b>КАПИТАЛНИ РАСХОДИ</b>	<b>642.281.000</b>	<b>539.429.386</b>	<b>0</b>	<b>0</b>	<b>0</b>	<b>0</b>	<b>3.441.000</b>	<b>3.438.681</b>	<b>48.453.000</b>	<b>36.152.595</b>	<b>694.175.000</b>	<b>579.020.662</b>
480	Купување на опрема и машини	69.800.307	22.273.455	0	0	0	0	633.000	632.598	0	0	70.433.307	22.906.053
482	Други градежни објекти	378.975.693	375.849.796	0	0	0	0	0	0	48.453.000	36.152.595	427.428.693	412.002.391
485	Вложувања и нефинансиски средства	91.000.000	63.512.247	0	0	0	0	800.000	799.050	0	0	91.800.000	64.311.297
486	Купување на возила	0	0	0	0	0	0	2.008.000	2.007.033	0	0	2.008.000	2.007.033
489	Капитални субвенции за претпријатија и невладини организации	102.505.000	77.793.888	0	0	0	0	0	0	0	0	102.505.000	77.793.888
<b>49</b>	<b>ОТПЛАТА НА ГЛАВНИНА</b>	<b>92.619.000</b>	<b>92.512.273</b>	<b>0</b>	<b>0</b>	<b>0</b>	<b>0</b>	<b>0</b>	<b>0</b>	<b>0</b>	<b>0</b>	<b>92.619.000</b>	<b>92.512.273</b>
491	Отплата на главнина до нерезидентни кредитори	92.619.000	92.512.273	0	0	0	0	0	0	0	0	92.619.000	92.512.273

<b>1</b>	<b>АДМИНИСТРАЦИЈА</b>	<b>157.022.340</b>	<b>147.852.081</b>	<b>800.000</b>	<b>644.173</b>	<b>0</b>	<b>0</b>	<b>31.641.000</b>	<b>16.629.031</b>	<b>4.950.000</b>	<b>602.739</b>	<b>194.413.340</b>	<b>165.728.024</b>
<b>10</b>	<b>АДМИНИСТРАЦИЈА</b>	<b>132.370.340</b>	<b>124.570.928</b>	<b>800.000</b>	<b>644.173</b>	<b>0</b>	<b>0</b>	<b>0</b>	<b>0</b>	<b>0</b>	<b>0</b>	<b>133.170.340</b>	<b>125.215.101</b>
<b>40</b>	<b>ПЛАТИ И НАДОМЕСТОЦИ</b>	<b>50.861.000</b>	<b>50.266.086</b>	<b>0</b>	<b>0</b>	<b>0</b>	<b>0</b>	<b>0</b>	<b>0</b>	<b>0</b>	<b>0</b>	<b>50.861.000</b>	<b>50.266.086</b>
401	Основни плати	30.274.000	29.989.995	0	0	0	0	0	0	0	0	30.274.000	29.989.995
402	Придонеси за социјално осигурување	10.707.000	10.396.091	0	0	0	0	0	0	0	0	10.707.000	10.396.091
404	Надоместоци	9.880.000	9.880.000	0	0	0	0	0	0	0	0	9.880.000	9.880.000
<b>42</b>	<b>СТОКИ И УСЛУГИ</b>	<b>69.425.000</b>	<b>64.979.968</b>	<b>311.119</b>	<b>160.000</b>	<b>0</b>	<b>0</b>	<b>0</b>	<b>0</b>	<b>0</b>	<b>0</b>	<b>69.736.119</b>	<b>65.139.968</b>
420	Патни и дневни расходи	6.500.000	6.340.000	0	0	0	0	0	0	0	0	6.500.000	6.340.000

Раздел Програма Подпрограма Категорија Ставка		Б У Џ Е Т 2023											
		Расходи на Основен буџет				Расходи од самофинансирачки активности		Расходи од заеми		Расходи од донации		Вкупно расходи	
		Планирано	Реализирано	Планирано	Реализирано	Планирано	Реализирано	Планирано	Реализирано	Планирано	Реализирано	Планирано	Реализирано
421	Комунални услуги, греење, комуникација и транспорт	29.000.000	25.050.563	0	0	0	0	0	0	0	0	29.000.000	25.050.563
424	Поправки и тековно одржување	5.500.000	5.301.776	0	0	0	0	0	0	0	0	5.500.000	5.301.776
425	Договорни услуги	6.000.000	5.982.573	0	0	0	0	0	0	0	0	6.000.000	5.982.573
426	Други тековни расходи	3.200.000	3.080.056	311.119	160.000	0	0	0	0	0	0	3.511.119	3.240.056
427	Привремени вработувања	19.225.000	19.225.000	0	0	0	0	0	0	0	0	19.225.000	19.225.000
<b>46</b>	<b>СУБВЕНЦИИ И ТРАНСФЕРИ</b>	<b>6.406.000</b>	<b>6.287.960</b>	<b>488.881</b>	<b>484.173</b>	<b>0</b>	<b>0</b>	<b>0</b>	<b>0</b>	<b>0</b>	<b>0</b>	<b>6.894.881</b>	<b>6.772.133</b>
464	Разни трансфери	5.979.797	5.861.757	4.708	0	0	0	0	0	0	0	5.984.505	5.861.757
465	Исплата по извршни исправи	426.203	426.203	484.173	484.173	0	0	0	0	0	0	910.376	910.376
<b>48</b>	<b>КАПИТАЛНИ РАСХОДИ</b>	<b>5.678.340</b>	<b>3.036.914</b>	<b>0</b>	<b>0</b>	<b>0</b>	<b>0</b>	<b>0</b>	<b>0</b>	<b>0</b>	<b>0</b>	<b>5.678.340</b>	<b>3.036.914</b>
480	Купување на опрема и машини	678.340	43.490	0	0	0	0	0	0	0	0	678.340	43.490
485	Вложувања и нефинансиски средства	5.000.000	2.993.424	0	0	0	0	0	0	0	0	5.000.000	2.993.424
<b>11</b>	<b>АНАЛИЗА НА ЗЕМЈОДЕЛСКА ПОЛИТИКА И ЗИС</b>	<b>8.176.000</b>	<b>7.797.286</b>	<b>0</b>	<b>0</b>	<b>0</b>	<b>0</b>	<b>0</b>	<b>0</b>	<b>0</b>	<b>0</b>	<b>8.176.000</b>	<b>7.797.286</b>
<b>40</b>	<b>ПЛАТИ И НАДОМЕСТОЦИ</b>	<b>7.022.000</b>	<b>6.964.439</b>	<b>0</b>	<b>0</b>	<b>0</b>	<b>0</b>	<b>0</b>	<b>0</b>	<b>0</b>	<b>0</b>	<b>7.022.000</b>	<b>6.964.439</b>
401	Основни плати	5.049.000	5.010.634	0	0	0	0	0	0	0	0	5.049.000	5.010.634
402	Придонеси за социјално осигурување	1.973.000	1.953.805	0	0	0	0	0	0	0	0	1.973.000	1.953.805
<b>42</b>	<b>СТОКИ И УСЛУГИ</b>	<b>1.154.000</b>	<b>832.847</b>	<b>0</b>	<b>0</b>	<b>0</b>	<b>0</b>	<b>0</b>	<b>0</b>	<b>0</b>	<b>0</b>	<b>1.154.000</b>	<b>832.847</b>
424	Поправки и тековно одржување	800.000	479.437	0	0	0	0	0	0	0	0	800.000	479.437
425	Договорни услуги	354.000	353.410	0	0	0	0	0	0	0	0	354.000	353.410
<b>12</b>	<b>ЕВРОИНТЕГРАЦИЈА И КООРДИНАЦИЈА НА МЕЃУНАРОДНА ПОМОШ</b>	<b>13.076.000</b>	<b>12.634.651</b>	<b>0</b>	<b>0</b>	<b>0</b>	<b>0</b>	<b>0</b>	<b>0</b>	<b>0</b>	<b>0</b>	<b>13.076.000</b>	<b>12.634.651</b>
<b>40</b>	<b>ПЛАТИ И НАДОМЕСТОЦИ</b>	<b>8.039.000</b>	<b>7.941.846</b>	<b>0</b>	<b>0</b>	<b>0</b>	<b>0</b>	<b>0</b>	<b>0</b>	<b>0</b>	<b>0</b>	<b>8.039.000</b>	<b>7.941.846</b>
401	Основни плати	5.633.000	5.550.784	0	0	0	0	0	0	0	0	5.633.000	5.550.784
402	Придонеси за социјално осигурување	2.406.000	2.391.062	0	0	0	0	0	0	0	0	2.406.000	2.391.062
<b>42</b>	<b>СТОКИ И УСЛУГИ</b>	<b>5.037.000</b>	<b>4.692.805</b>	<b>0</b>	<b>0</b>	<b>0</b>	<b>0</b>	<b>0</b>	<b>0</b>	<b>0</b>	<b>0</b>	<b>5.037.000</b>	<b>4.692.805</b>
426	Други тековни расходи	5.037.000	4.692.805	0	0	0	0	0	0	0	0	5.037.000	4.692.805
<b>14</b>	<b>МРЕЖА ЗА ПРИБИРАЊЕ НА СМЕТКОВОДСТВЕНИ ПОДАТОЦИ ОД ЗЕМЈОДЕЛСКИ СТОПАНСТВА</b>	<b>3.400.000</b>	<b>2.849.216</b>	<b>0</b>	<b>0</b>	<b>0</b>	<b>0</b>	<b>0</b>	<b>0</b>	<b>0</b>	<b>0</b>	<b>3.400.000</b>	<b>2.849.216</b>
<b>42</b>	<b>СТОКИ И УСЛУГИ</b>	<b>1.000.000</b>	<b>951.720</b>	<b>0</b>	<b>0</b>	<b>0</b>	<b>0</b>	<b>0</b>	<b>0</b>	<b>0</b>	<b>0</b>	<b>1.000.000</b>	<b>951.720</b>
424	Поправки и тековно одржување	1.000.000	951.720	0	0	0	0	0	0	0	0	1.000.000	951.720
<b>46</b>	<b>СУБВЕНЦИИ И ТРАНСФЕРИ</b>	<b>2.400.000</b>	<b>1.897.496</b>	<b>0</b>	<b>0</b>	<b>0</b>	<b>0</b>	<b>0</b>	<b>0</b>	<b>0</b>	<b>0</b>	<b>2.400.000</b>	<b>1.897.496</b>
464	Разни трансфери	2.400.000	1.897.496	0	0	0	0	0	0	0	0	2.400.000	1.897.496
<b>1A</b>	<b>МОДЕРНИЗАЦИЈА НА ЗЕМЈОДЕЛСТВОТО</b>	<b>0</b>	<b>0</b>	<b>0</b>	<b>0</b>	<b>0</b>	<b>0</b>	<b>31.641.000</b>	<b>16.629.031</b>	<b>4.950.000</b>	<b>602.739</b>	<b>36.591.000</b>	<b>17.231.770</b>
<b>42</b>	<b>СТОКИ И УСЛУГИ</b>	<b>0</b>	<b>0</b>	<b>0</b>	<b>0</b>	<b>0</b>	<b>0</b>	<b>28.200.000</b>	<b>13.190.350</b>	<b>4.950.000</b>	<b>602.739</b>	<b>33.150.000</b>	<b>13.793.089</b>
420	Патни и дневни расходи	0	0	0	0	0	0	1.000.000	233.260	0	0	1.000.000	233.260
421	Комунални услуги, греење, комуникација и транспорт	0	0	0	0	0	0	100.000	70.479	0	0	100.000	70.479
423	Материјали и ситен инвентар	0	0	0	0	0	0	300.000	235.558	0	0	300.000	235.558
424	Поправки и тековно одржување	0	0	0	0	0	0	200.000	4.542	0	0	200.000	4.542
425	Договорни услуги	0	0	0	0	0	0	26.500.000	12.646.511	4.950.000	602.739	31.450.000	13.249.250
426	Други тековни расходи	0	0	0	0	0	0	100.000	0	0	0	100.000	0

Раздел Програма Подпрограма Категорија Ставка		Б У Џ Е Т 2023											
		Расходи на Основен буџет				Расходи од самофинансирачки активности		Расходи од заеми		Расходи од донации		Вкупно расходи	
		Планирано	Реализирано	Планирано	Реализирано	Планирано	Реализирано	Планирано	Реализирано	Планирано	Реализирано	Планирано	Реализирано
48	<b>КАПИТАЛНИ РАСХОДИ</b>	<b>0</b>	<b>0</b>	<b>0</b>	<b>0</b>	<b>0</b>	<b>0</b>	<b>3.441.000</b>	<b>3.438.681</b>	<b>0</b>	<b>0</b>	<b>3.441.000</b>	<b>3.438.681</b>
480	Купување на опрема и машини	0	0	0	0	0	0	633.000	632.598	0	0	633.000	632.598
485	Вложувања и нефинансиски средства	0	0	0	0	0	0	800.000	799.050	0	0	800.000	799.050
486	Купување на возила	0	0	0	0	0	0	2.008.000	2.007.033	0	0	2.008.000	2.007.033
2	<b>ШУМАРСТВО</b>	<b>273.692.000</b>	<b>245.579.498</b>	<b>1.700.000</b>	<b>1.442.983</b>	<b>0</b>	<b>0</b>	<b>0</b>	<b>0</b>	<b>0</b>	<b>0</b>	<b>275.392.000</b>	<b>247.022.481</b>
20	<b>ШУМАРСТВО</b>	<b>52.871.000</b>	<b>27.332.640</b>	<b>1.700.000</b>	<b>1.442.983</b>	<b>0</b>	<b>0</b>	<b>0</b>	<b>0</b>	<b>0</b>	<b>0</b>	<b>54.571.000</b>	<b>28.775.623</b>
40	<b>ПЛАТИ И НАДОМЕСТОЦИ</b>	<b>6.871.000</b>	<b>6.812.954</b>	<b>0</b>	<b>0</b>	<b>0</b>	<b>0</b>	<b>0</b>	<b>0</b>	<b>0</b>	<b>0</b>	<b>6.871.000</b>	<b>6.812.954</b>
401	Основни плати	4.936.000	4.895.458	0	0	0	0	0	0	0	0	4.936.000	4.895.458
402	Придонеси за социјално осигурување	1.935.000	1.917.496	0	0	0	0	0	0	0	0	1.935.000	1.917.496
42	<b>СТОКИ И УСЛУГИ</b>	<b>0</b>	<b>0</b>	<b>1.409.788</b>	<b>1.152.771</b>	<b>0</b>	<b>0</b>	<b>0</b>	<b>0</b>	<b>0</b>	<b>0</b>	<b>1.409.788</b>	<b>1.152.771</b>
425	Договорни услуги	0	0	1.409.788	1.152.771	0	0	0	0	0	0	1.409.788	1.152.771
46	<b>СУБВЕНЦИИ И ТРАНСФЕРИ</b>	<b>0</b>	<b>0</b>	<b>290.212</b>	<b>290.212</b>	<b>0</b>	<b>0</b>	<b>0</b>	<b>0</b>	<b>0</b>	<b>0</b>	<b>290.212</b>	<b>290.212</b>
465	Исплата по извршни исправи	0	0	290.212	290.212	0	0	0	0	0	0	290.212	290.212
48	<b>КАПИТАЛНИ РАСХОДИ</b>	<b>46.000.000</b>	<b>20.519.686</b>	<b>0</b>	<b>0</b>	<b>0</b>	<b>0</b>	<b>0</b>	<b>0</b>	<b>0</b>	<b>0</b>	<b>46.000.000</b>	<b>20.519.686</b>
485	Вложувања и нефинансиски средства	46.000.000	20.519.686	0	0	0	0	0	0	0	0	46.000.000	20.519.686
21	<b>ШУМСКА ПОЛИЦИЈА</b>	<b>220.821.000</b>	<b>218.246.858</b>	<b>0</b>	<b>0</b>	<b>0</b>	<b>0</b>	<b>0</b>	<b>0</b>	<b>0</b>	<b>0</b>	<b>220.821.000</b>	<b>218.246.858</b>
40	<b>ПЛАТИ И НАДОМЕСТОЦИ</b>	<b>215.021.000</b>	<b>213.630.793</b>	<b>0</b>	<b>0</b>	<b>0</b>	<b>0</b>	<b>0</b>	<b>0</b>	<b>0</b>	<b>0</b>	<b>215.021.000</b>	<b>213.630.793</b>
401	Основни плати	152.961.000	152.734.531	0	0	0	0	0	0	0	0	152.961.000	152.734.531
402	Придонеси за социјално осигурување	59.560.000	59.465.228	0	0	0	0	0	0	0	0	59.560.000	59.465.228
404	Надоместоци	2.500.000	1.431.034	0	0	0	0	0	0	0	0	2.500.000	1.431.034
42	<b>СТОКИ И УСЛУГИ</b>	<b>5.800.000</b>	<b>4.616.065</b>	<b>0</b>	<b>0</b>	<b>0</b>	<b>0</b>	<b>0</b>	<b>0</b>	<b>0</b>	<b>0</b>	<b>5.800.000</b>	<b>4.616.065</b>
421	Комунални услуги, греење, комуникација и транспорт	3.000.000	2.314.508	0	0	0	0	0	0	0	0	3.000.000	2.314.508
425	Договорни услуги	2.800.000	2.301.557	0	0	0	0	0	0	0	0	2.800.000	2.301.557
3	<b>ЗЕМЈОДЕЛСТВО И РУРАЛЕН РАЗВОЈ</b>	<b>429.368.000</b>	<b>366.323.569</b>	<b>4.602.956</b>	<b>4.371.828</b>	<b>0</b>	<b>0</b>	<b>0</b>	<b>0</b>	<b>0</b>	<b>0</b>	<b>433.970.956</b>	<b>370.695.397</b>
30	<b>ЗЕМЈОДЕЛСТВО</b>	<b>31.245.000</b>	<b>26.698.237</b>	<b>4.602.956</b>	<b>4.371.828</b>	<b>0</b>	<b>0</b>	<b>0</b>	<b>0</b>	<b>0</b>	<b>0</b>	<b>35.847.956</b>	<b>31.070.065</b>
40	<b>ПЛАТИ И НАДОМЕСТОЦИ</b>	<b>17.350.000</b>	<b>17.331.224</b>	<b>0</b>	<b>0</b>	<b>0</b>	<b>0</b>	<b>0</b>	<b>0</b>	<b>0</b>	<b>0</b>	<b>17.350.000</b>	<b>17.331.224</b>
401	Основни плати	12.479.000	12.471.743	0	0	0	0	0	0	0	0	12.479.000	12.471.743
402	Придонеси за социјално осигурување	4.871.000	4.859.481	0	0	0	0	0	0	0	0	4.871.000	4.859.481
42	<b>СТОКИ И УСЛУГИ</b>	<b>2.690.000</b>	<b>2.634.924</b>	<b>2.093.034</b>	<b>1.906.843</b>	<b>0</b>	<b>0</b>	<b>0</b>	<b>0</b>	<b>0</b>	<b>0</b>	<b>4.783.034</b>	<b>4.541.767</b>
420	Патни и дневни расходи	0	0	800.000	652.742	0	0	0	0	0	0	800.000	652.742
424	Поправки и тековно одржување	150.000	128.659	0	0	0	0	0	0	0	0	150.000	128.659
425	Договорни услуги	0	0	1.293.034	1.254.101	0	0	0	0	0	0	1.293.034	1.254.101
426	Други тековни расходи	2.540.000	2.506.265	0	0	0	0	0	0	0	0	2.540.000	2.506.265
46	<b>СУБВЕНЦИИ И ТРАНСФЕРИ</b>	<b>0</b>	<b>0</b>	<b>2.509.922</b>	<b>2.464.985</b>	<b>0</b>	<b>0</b>	<b>0</b>	<b>0</b>	<b>0</b>	<b>0</b>	<b>2.509.922</b>	<b>2.464.985</b>
464	Разни трансфери	0	0	167.547	122.610	0	0	0	0	0	0	167.547	122.610
465	Исплата по извршни исправи	0	0	2.342.375	2.342.375	0	0	0	0	0	0	2.342.375	2.342.375
48	<b>КАПИТАЛНИ РАСХОДИ</b>	<b>11.205.000</b>	<b>6.732.089</b>	<b>0</b>	<b>0</b>	<b>0</b>	<b>0</b>	<b>0</b>	<b>0</b>	<b>0</b>	<b>0</b>	<b>11.205.000</b>	<b>6.732.089</b>
489	Капитални субвенции за претпријатија и невладини организации	11.205.000	6.732.089	0	0	0	0	0	0	0	0	11.205.000	6.732.089
32	<b>ПОДРАЧНИ ЕДИНИЦИ НА МЗШВ</b>	<b>170.147.000</b>	<b>169.939.553</b>	<b>0</b>	<b>0</b>	<b>0</b>	<b>0</b>	<b>0</b>	<b>0</b>	<b>0</b>	<b>0</b>	<b>170.147.000</b>	<b>169.939.553</b>
40	<b>ПЛАТИ И НАДОМЕСТОЦИ</b>	<b>156.697.000</b>	<b>156.666.410</b>	<b>0</b>	<b>0</b>	<b>0</b>	<b>0</b>	<b>0</b>	<b>0</b>	<b>0</b>	<b>0</b>	<b>156.697.000</b>	<b>156.666.410</b>



Раздел Програма Подпрограма Категорија Ставка		Б У Џ Е Т 2023											
		Расходи на Основен буџет				Расходи од самофинансирачки активности		Расходи од заеми		Расходи од донации		Вкупно расходи	
		Планирано	Реализирано	Планирано	Реализирано	Планирано	Реализирано	Планирано	Реализирано	Планирано	Реализирано	Планирано	Реализирано
401	Основни плати	112.778.000	112.764.058	0	0	0	0	0	0	0	0	112.778.000	112.764.058
402	Придонеси за социјално осигурување	43.919.000	43.902.352	0	0	0	0	0	0	0	0	43.919.000	43.902.352
<b>42</b>	<b>СТОКИ И УСЛУГИ</b>	<b>13.450.000</b>	<b>13.273.143</b>	<b>0</b>	<b>0</b>	<b>0</b>	<b>0</b>	<b>0</b>	<b>0</b>	<b>0</b>	<b>0</b>	<b>13.450.000</b>	<b>13.273.143</b>
421	Комунални услуги, греење, комуникација и транспорт	8.000.000	7.999.738	0	0	0	0	0	0	0	0	8.000.000	7.999.738
423	Материјали и ситен инвентар	4.650.000	4.649.988	0	0	0	0	0	0	0	0	4.650.000	4.649.988
425	Договорни услуги	800.000	623.417	0	0	0	0	0	0	0	0	800.000	623.417
<b>33</b>	<b>ЗЕМЈИШНА ПОЛИТИКА И ИДЕНТИФИКАЦИЈА НА ПАРЦЕЛИ</b>	<b>59.724.000</b>	<b>29.049.200</b>	<b>0</b>	<b>0</b>	<b>0</b>	<b>0</b>	<b>0</b>	<b>0</b>	<b>0</b>	<b>0</b>	<b>59.724.000</b>	<b>29.049.200</b>
<b>40</b>	<b>ПЛАТИ И НАДОМЕСТОЦИ</b>	<b>19.420.000</b>	<b>19.330.473</b>	<b>0</b>	<b>0</b>	<b>0</b>	<b>0</b>	<b>0</b>	<b>0</b>	<b>0</b>	<b>0</b>	<b>19.420.000</b>	<b>19.330.473</b>
401	Основни плати	13.960.000	13.899.103	0	0	0	0	0	0	0	0	13.960.000	13.899.103
402	Придонеси за социјално осигурување	5.460.000	5.431.370	0	0	0	0	0	0	0	0	5.460.000	5.431.370
<b>42</b>	<b>СТОКИ И УСЛУГИ</b>	<b>1.209.000</b>	<b>777.331</b>	<b>0</b>	<b>0</b>	<b>0</b>	<b>0</b>	<b>0</b>	<b>0</b>	<b>0</b>	<b>0</b>	<b>1.209.000</b>	<b>777.331</b>
425	Договорни услуги	209.000	61.023	0	0	0	0	0	0	0	0	209.000	61.023
426	Други тековни расходи	1.000.000	716.308	0	0	0	0	0	0	0	0	1.000.000	716.308
<b>46</b>	<b>СУБВЕНЦИИ И ТРАНСФЕРИ</b>	<b>9.090.000</b>	<b>8.941.396</b>	<b>0</b>	<b>0</b>	<b>0</b>	<b>0</b>	<b>0</b>	<b>0</b>	<b>0</b>	<b>0</b>	<b>9.090.000</b>	<b>8.941.396</b>
464	Разни трансфери	4.775.266	4.626.662	0	0	0	0	0	0	0	0	4.775.266	4.626.662
465	Исплата по извршни исправи	4.314.734	4.314.734	0	0	0	0	0	0	0	0	4.314.734	4.314.734
<b>48</b>	<b>КАПИТАЛНИ РАСХОДИ</b>	<b>30.005.000</b>	<b>0</b>	<b>0</b>	<b>0</b>	<b>0</b>	<b>0</b>	<b>0</b>	<b>0</b>	<b>0</b>	<b>0</b>	<b>30.005.000</b>	<b>0</b>
480	Купување на опрема и машини	30.005.000	0	0	0	0	0	0	0	0	0	30.005.000	0
<b>34</b>	<b>РУРАЛЕН РАЗВОЈ</b>	<b>168.252.000</b>	<b>140.636.579</b>	<b>0</b>	<b>0</b>	<b>0</b>	<b>0</b>	<b>0</b>	<b>0</b>	<b>0</b>	<b>0</b>	<b>168.252.000</b>	<b>140.636.579</b>
<b>40</b>	<b>ПЛАТИ И НАДОМЕСТОЦИ</b>	<b>18.712.000</b>	<b>18.651.611</b>	<b>0</b>	<b>0</b>	<b>0</b>	<b>0</b>	<b>0</b>	<b>0</b>	<b>0</b>	<b>0</b>	<b>18.712.000</b>	<b>18.651.611</b>
401	Основни плати	13.461.000	13.422.196	0	0	0	0	0	0	0	0	13.461.000	13.422.196
402	Придонеси за социјално осигурување	5.251.000	5.229.415	0	0	0	0	0	0	0	0	5.251.000	5.229.415
<b>46</b>	<b>СУБВЕНЦИИ И ТРАНСФЕРИ</b>	<b>58.240.000</b>	<b>50.923.169</b>	<b>0</b>	<b>0</b>	<b>0</b>	<b>0</b>	<b>0</b>	<b>0</b>	<b>0</b>	<b>0</b>	<b>58.240.000</b>	<b>50.923.169</b>
464	Разни трансфери	58.240.000	50.923.169	0	0	0	0	0	0	0	0	58.240.000	50.923.169
<b>48</b>	<b>КАПИТАЛНИ РАСХОДИ</b>	<b>91.300.000</b>	<b>71.061.799</b>	<b>0</b>	<b>0</b>	<b>0</b>	<b>0</b>	<b>0</b>	<b>0</b>	<b>0</b>	<b>0</b>	<b>91.300.000</b>	<b>71.061.799</b>
489	Капитални субвенции за претпријатија и невладини организации	91.300.000	71.061.799	0	0	0	0	0	0	0	0	91.300.000	71.061.799
<b>5</b>	<b>ЗАШТИТА НА РАСТЕНИЈА И СЕМЕ И САДЕН МАТЕРИЈАЛ</b>	<b>59.071.000</b>	<b>56.946.316</b>	<b>18.777.044</b>	<b>18.700.510</b>	<b>0</b>	<b>0</b>	<b>0</b>	<b>0</b>	<b>0</b>	<b>0</b>	<b>77.848.044</b>	<b>75.646.826</b>
<b>51</b>	<b>ЗАШТИТА НА РАСТЕНИЈА</b>	<b>25.080.000</b>	<b>24.746.731</b>	<b>16.180.000</b>	<b>16.179.971</b>	<b>0</b>	<b>0</b>	<b>0</b>	<b>0</b>	<b>0</b>	<b>0</b>	<b>41.260.000</b>	<b>40.926.702</b>
<b>40</b>	<b>ПЛАТИ И НАДОМЕСТОЦИ</b>	<b>18.125.000</b>	<b>18.062.964</b>	<b>0</b>	<b>0</b>	<b>0</b>	<b>0</b>	<b>0</b>	<b>0</b>	<b>0</b>	<b>0</b>	<b>18.125.000</b>	<b>18.062.964</b>
401	Основни плати	13.040.000	12.997.628	0	0	0	0	0	0	0	0	13.040.000	12.997.628
402	Придонеси за социјално осигурување	5.085.000	5.065.336	0	0	0	0	0	0	0	0	5.085.000	5.065.336
<b>42</b>	<b>СТОКИ И УСЛУГИ</b>	<b>1.575.000</b>	<b>1.574.676</b>	<b>0</b>	<b>0</b>	<b>0</b>	<b>0</b>	<b>0</b>	<b>0</b>	<b>0</b>	<b>0</b>	<b>1.575.000</b>	<b>1.574.676</b>
426	Други тековни расходи	1.575.000	1.574.676	0	0	0	0	0	0	0	0	1.575.000	1.574.676
<b>46</b>	<b>СУБВЕНЦИИ И ТРАНСФЕРИ</b>	<b>5.380.000</b>	<b>5.109.091</b>	<b>16.180.000</b>	<b>16.179.971</b>	<b>0</b>	<b>0</b>	<b>0</b>	<b>0</b>	<b>0</b>	<b>0</b>	<b>21.560.000</b>	<b>21.289.062</b>
464	Разни трансфери	5.380.000	5.109.091	6.823.990	6.823.961	0	0	0	0	0	0	12.203.990	11.933.052
465	Исплата по извршни исправи	0	0	9.356.010	9.356.010	0	0	0	0	0	0	9.356.010	9.356.010
<b>52</b>	<b>СЕМЕ И САДЕН МАТЕРИЈАЛ</b>	<b>14.126.000</b>	<b>13.653.853</b>	<b>1.500.000</b>	<b>1.460.344</b>	<b>0</b>	<b>0</b>	<b>0</b>	<b>0</b>	<b>0</b>	<b>0</b>	<b>15.626.000</b>	<b>15.114.197</b>
<b>40</b>	<b>ПЛАТИ И НАДОМЕСТОЦИ</b>	<b>11.746.000</b>	<b>11.717.151</b>	<b>0</b>	<b>0</b>	<b>0</b>	<b>0</b>	<b>0</b>	<b>0</b>	<b>0</b>	<b>0</b>	<b>11.746.000</b>	<b>11.717.151</b>
401	Основни плати	8.447.000	8.431.186	0	0	0	0	0	0	0	0	8.447.000	8.431.186

Раздел Програма Подпрограма Категорија Ставка		Б У Џ Е Т 2023											
		Расходи на Основен буџет				Расходи од самофинансирачки активности		Расходи од заеми		Расходи од донации		Вкупно расходи	
		Планирано	Реализирано	Планирано	Реализирано	Планирано	Реализирано	Планирано	Реализирано	Планирано	Реализирано	Планирано	Реализирано
402	Придонеси за социјално осигурување	3.299.000	3.285.965	0	0	0	0	0	0	0	0	3.299.000	3.285.965
<b>42</b>	<b>СТОКИ И УСЛУГИ</b>	<b>880.000</b>	<b>879.002</b>	<b>1.070.144</b>	<b>1.030.488</b>	<b>0</b>	<b>0</b>	<b>0</b>	<b>0</b>	<b>0</b>	<b>0</b>	<b>1.950.144</b>	<b>1.909.490</b>
425	Договорни услуги	0	0	1.070.144	1.030.488	0	0	0	0	0	0	1.070.144	1.030.488
426	Други тековни расходи	880.000	879.002	0	0	0	0	0	0	0	0	880.000	879.002
<b>46</b>	<b>СУБВЕНЦИИ И ТРАНСФЕРИ</b>	<b>1.500.000</b>	<b>1.057.700</b>	<b>429.856</b>	<b>429.856</b>	<b>0</b>	<b>0</b>	<b>0</b>	<b>0</b>	<b>0</b>	<b>0</b>	<b>1.929.856</b>	<b>1.487.556</b>
464	Разни трансфери	1.500.000	1.057.700	0	0	0	0	0	0	0	0	1.500.000	1.057.700
465	Исплата по извршни исправи	0	0	429.856	429.856	0	0	0	0	0	0	429.856	429.856
<b>53</b>	<b>ДРЖАВНА ФИТОСАНИТАРНА ЛАБАТОРИЈА</b>	<b>19.865.000</b>	<b>18.545.732</b>	<b>1.097.044</b>	<b>1.060.195</b>	<b>0</b>	<b>0</b>	<b>0</b>	<b>0</b>	<b>0</b>	<b>0</b>	<b>20.962.044</b>	<b>19.605.927</b>
<b>40</b>	<b>ПЛАТИ И НАДОМЕСТОЦИ</b>	<b>11.365.000</b>	<b>11.320.646</b>	<b>0</b>	<b>0</b>	<b>0</b>	<b>0</b>	<b>0</b>	<b>0</b>	<b>0</b>	<b>0</b>	<b>11.365.000</b>	<b>11.320.646</b>
401	Основни плати	8.168.000	8.140.110	0	0	0	0	0	0	0	0	8.168.000	8.140.110
402	Придонеси за социјално осигурување	3.197.000	3.180.536	0	0	0	0	0	0	0	0	3.197.000	3.180.536
<b>42</b>	<b>СТОКИ И УСЛУГИ</b>	<b>8.500.000</b>	<b>7.225.086</b>	<b>0</b>	<b>0</b>	<b>0</b>	<b>0</b>	<b>0</b>	<b>0</b>	<b>0</b>	<b>0</b>	<b>8.500.000</b>	<b>7.225.086</b>
421	Комунални услуги, греење, комуникација и транспорт	2.000.000	1.690.008	0	0	0	0	0	0	0	0	2.000.000	1.690.008
423	Материјали и ситен инвентар	1.250.000	401.898	0	0	0	0	0	0	0	0	1.250.000	401.898
424	Поправки и тековно одржување	1.600.000	1.599.948	0	0	0	0	0	0	0	0	1.600.000	1.599.948
425	Договорни услуги	3.650.000	3.533.232	0	0	0	0	0	0	0	0	3.650.000	3.533.232
<b>46</b>	<b>СУБВЕНЦИИ И ТРАНСФЕРИ</b>	<b>0</b>	<b>0</b>	<b>1.097.044</b>	<b>1.060.195</b>	<b>0</b>	<b>0</b>	<b>0</b>	<b>0</b>	<b>0</b>	<b>0</b>	<b>1.097.044</b>	<b>1.060.195</b>
464	Разни трансфери	0	0	36.849	0	0	0	0	0	0	0	36.849	0
465	Исплата по извршни исправи	0	0	1.060.195	1.060.195	0	0	0	0	0	0	1.060.195	1.060.195
<b>6</b>	<b>ВОДОСТОПАНСТВО</b>	<b>587.934.660</b>	<b>562.348.638</b>	<b>0</b>	<b>0</b>	<b>0</b>	<b>0</b>	<b>0</b>	<b>0</b>	<b>57.464.000</b>	<b>41.221.837</b>	<b>645.398.660</b>	<b>603.570.475</b>
<b>60</b>	<b>ВОДОСТОПАНСТВО</b>	<b>415.377.193</b>	<b>410.927.555</b>	<b>0</b>	<b>0</b>	<b>0</b>	<b>0</b>	<b>0</b>	<b>0</b>	<b>0</b>	<b>0</b>	<b>415.377.193</b>	<b>410.927.555</b>
<b>40</b>	<b>ПЛАТИ И НАДОМЕСТОЦИ</b>	<b>7.434.000</b>	<b>7.410.757</b>	<b>0</b>	<b>0</b>	<b>0</b>	<b>0</b>	<b>0</b>	<b>0</b>	<b>0</b>	<b>0</b>	<b>7.434.000</b>	<b>7.410.757</b>
401	Основни плати	5.346.000	5.332.514	0	0	0	0	0	0	0	0	5.346.000	5.332.514
402	Придонеси за социјално осигурување	2.088.000	2.078.243	0	0	0	0	0	0	0	0	2.088.000	2.078.243
<b>42</b>	<b>СТОКИ И УСЛУГИ</b>	<b>6.200.000</b>	<b>1.777.619</b>	<b>0</b>	<b>0</b>	<b>0</b>	<b>0</b>	<b>0</b>	<b>0</b>	<b>0</b>	<b>0</b>	<b>6.200.000</b>	<b>1.777.619</b>
423	Материјали и ситен инвентар	6.200.000	1.777.619	0	0	0	0	0	0	0	0	6.200.000	1.777.619
<b>48</b>	<b>КАПИТАЛНИ РАСХОДИ</b>	<b>401.743.193</b>	<b>401.739.179</b>	<b>0</b>	<b>0</b>	<b>0</b>	<b>0</b>	<b>0</b>	<b>0</b>	<b>0</b>	<b>0</b>	<b>401.743.193</b>	<b>401.739.179</b>
480	Купување на опрема и машини	10.684.000	10.683.720	0	0	0	0	0	0	0	0	10.684.000	10.683.720
482	Други градежни објекти	351.059.193	351.056.322	0	0	0	0	0	0	0	0	351.059.193	351.056.322
485	Вложувања и нефинансиски средства	40.000.000	39.999.137	0	0	0	0	0	0	0	0	40.000.000	39.999.137
<b>6A</b>	<b>ХИДРОСИСТЕМ ЗЛЕТОВИЦА</b>	<b>56.272.967</b>	<b>36.339.719</b>	<b>0</b>	<b>0</b>	<b>0</b>	<b>0</b>	<b>0</b>	<b>0</b>	<b>12.300.000</b>	<b>0</b>	<b>68.572.967</b>	<b>36.339.719</b>
<b>48</b>	<b>КАПИТАЛНИ РАСХОДИ</b>	<b>56.272.967</b>	<b>36.339.719</b>	<b>0</b>	<b>0</b>	<b>0</b>	<b>0</b>	<b>0</b>	<b>0</b>	<b>12.300.000</b>	<b>0</b>	<b>68.572.967</b>	<b>36.339.719</b>
480	Купување на опрема и машини	28.432.967	11.546.245	0	0	0	0	0	0	0	0	28.432.967	11.546.245
482	Други градежни објекти	27.840.000	24.793.474	0	0	0	0	0	0	12.300.000	0	40.140.000	24.793.474
<b>6B</b>	<b>ХИДРОСИСТЕМ ЛИСИЧЕ</b>	<b>24.164.000</b>	<b>24.128.033</b>	<b>0</b>	<b>0</b>	<b>0</b>	<b>0</b>	<b>0</b>	<b>0</b>	<b>0</b>	<b>0</b>	<b>24.164.000</b>	<b>24.128.033</b>
<b>45</b>	<b>КАМАТНИ ПЛАЌАЊА</b>	<b>854.000</b>	<b>853.675</b>	<b>0</b>	<b>0</b>	<b>0</b>	<b>0</b>	<b>0</b>	<b>0</b>	<b>0</b>	<b>0</b>	<b>854.000</b>	<b>853.675</b>
451	Каматни плаќања кон нерезиденти кредитори	854.000	853.675	0	0	0	0	0	0	0	0	854.000	853.675
<b>46</b>	<b>СУБВЕНЦИИ И ТРАНСФЕРИ</b>	<b>2.500.000</b>	<b>2.500.000</b>	<b>0</b>	<b>0</b>	<b>0</b>	<b>0</b>	<b>0</b>	<b>0</b>	<b>0</b>	<b>0</b>	<b>2.500.000</b>	<b>2.500.000</b>
464	Разни трансфери	2.500.000	2.500.000	0	0	0	0	0	0	0	0	2.500.000	2.500.000
<b>49</b>	<b>ОТПЛАТА НА ГЛАВНИНА</b>	<b>20.810.000</b>	<b>20.774.358</b>	<b>0</b>	<b>0</b>	<b>0</b>	<b>0</b>	<b>0</b>	<b>0</b>	<b>0</b>	<b>0</b>	<b>20.810.000</b>	<b>20.774.358</b>

Раздел Програма Подпрограма Категорија Ставка		Б У Џ Е Т 2023											
		Расходи на Основен буџет				Расходи од самофинансирачки активности		Расходи од заеми		Расходи од донации		Вкупно расходи	
		Планирано	Реализирано	Планирано	Реализирано	Планирано	Реализирано	Планирано	Реализирано	Планирано	Реализирано	Планирано	Реализирано
491	Отплата на главнина до нерезидентни кредитори	20.810.000	20.774.358	0	0	0	0	0	0	0	0	20.810.000	20.774.358
<b>6Г</b>	<b>ПРОГРАМА ЗА НАВОДНУВАЊЕ НА ЈУЖНА ДОЛИНА НА ВАРДАР</b>	<b>91.145.000</b>	<b>90.953.331</b>	<b>0</b>	<b>0</b>	<b>0</b>	<b>0</b>	<b>0</b>	<b>0</b>	<b>45.164.000</b>	<b>41.221.837</b>	<b>136.309.000</b>	<b>132.175.168</b>
<b>42</b>	<b>СТОКИ И УСЛУГИ</b>	<b>9.125.000</b>	<b>9.060.528</b>	<b>0</b>	<b>0</b>	<b>0</b>	<b>0</b>	<b>0</b>	<b>0</b>	<b>9.011.000</b>	<b>5.069.242</b>	<b>18.136.000</b>	<b>14.129.770</b>
425	Договорни услуги	9.125.000	9.060.528	0	0	0	0	0	0	9.011.000	5.069.242	18.136.000	14.129.770
<b>45</b>	<b>КАМАТНИ ПЛАЌАЊА</b>	<b>10.160.000</b>	<b>10.154.888</b>	<b>0</b>	<b>0</b>	<b>0</b>	<b>0</b>	<b>0</b>	<b>0</b>	<b>0</b>	<b>0</b>	<b>10.160.000</b>	<b>10.154.888</b>
451	Каматни плаќања кон нерезиденти кредитори	10.160.000	10.154.888	0	0	0	0	0	0	0	0	10.160.000	10.154.888
<b>48</b>	<b>КАПИТАЛНИ РАСХОДИ</b>	<b>51.000</b>	<b>0</b>	<b>0</b>	<b>0</b>	<b>0</b>	<b>0</b>	<b>0</b>	<b>0</b>	<b>36.153.000</b>	<b>36.152.595</b>	<b>36.204.000</b>	<b>36.152.595</b>
482	Други градежни објекти	51.000	0	0	0	0	0	0	0	36.153.000	36.152.595	36.204.000	36.152.595
<b>49</b>	<b>ОТПЛАТА НА ГЛАВНИНА</b>	<b>71.809.000</b>	<b>71.737.915</b>	<b>0</b>	<b>0</b>	<b>0</b>	<b>0</b>	<b>0</b>	<b>0</b>	<b>0</b>	<b>0</b>	<b>71.809.000</b>	<b>71.737.915</b>
491	Отплата на главнина до нерезидентни кредитори	71.809.000	71.737.915	0	0	0	0	0	0	0	0	71.809.000	71.737.915
<b>6Д</b>	<b>ПРОГРАМА ЗА НАВОДНУВАЊЕ НА СЕВЕРНА МАКЕДОНИЈА</b>	<b>975.500</b>	<b>0</b>	<b>0</b>	<b>0</b>	<b>0</b>	<b>0</b>	<b>0</b>	<b>0</b>	<b>0</b>	<b>0</b>	<b>975.500</b>	<b>0</b>
<b>42</b>	<b>СТОКИ И УСЛУГИ</b>	<b>950.000</b>	<b>0</b>	<b>0</b>	<b>0</b>	<b>0</b>	<b>0</b>	<b>0</b>	<b>0</b>	<b>0</b>	<b>0</b>	<b>950.000</b>	<b>0</b>
425	Договорни услуги	950.000	0	0	0	0	0	0	0	0	0	950.000	0
<b>48</b>	<b>КАПИТАЛНИ РАСХОДИ</b>	<b>25.500</b>	<b>0</b>	<b>0</b>	<b>0</b>	<b>0</b>	<b>0</b>	<b>0</b>	<b>0</b>	<b>0</b>	<b>0</b>	<b>25.500</b>	<b>0</b>
482	Други градежни објекти	25.500	0	0	0	0	0	0	0	0	0	25.500	0
<b>М</b>	<b>ИНТЕГРАЦИЈА ВО ЕУ</b>	<b>5.060.000</b>	<b>4.190.271</b>	<b>0</b>	<b>0</b>	<b>0</b>	<b>0</b>	<b>0</b>	<b>0</b>	<b>0</b>	<b>0</b>	<b>5.060.000</b>	<b>4.190.271</b>
<b>МА</b>	<b>ПОМОШ ПРИ ТРАНЗИЦИЈА И ИНСТИТУЦИОНАЛНА НАДГРАДБА</b>	<b>30.000</b>	<b>0</b>	<b>0</b>	<b>0</b>	<b>0</b>	<b>0</b>	<b>0</b>	<b>0</b>	<b>0</b>	<b>0</b>	<b>30.000</b>	<b>0</b>
<b>42</b>	<b>СТОКИ И УСЛУГИ</b>	<b>30.000</b>	<b>0</b>	<b>0</b>	<b>0</b>	<b>0</b>	<b>0</b>	<b>0</b>	<b>0</b>	<b>0</b>	<b>0</b>	<b>30.000</b>	<b>0</b>
425	Договорни услуги	30.000	0	0	0	0	0	0	0	0	0	30.000	0
<b>МД</b>	<b>РУРАЛЕН РАЗВОЈ</b>	<b>5.030.000</b>	<b>4.190.271</b>	<b>0</b>	<b>0</b>	<b>0</b>	<b>0</b>	<b>0</b>	<b>0</b>	<b>0</b>	<b>0</b>	<b>5.030.000</b>	<b>4.190.271</b>
<b>42</b>	<b>СТОКИ И УСЛУГИ</b>	<b>5.030.000</b>	<b>4.190.271</b>	<b>0</b>	<b>0</b>	<b>0</b>	<b>0</b>	<b>0</b>	<b>0</b>	<b>0</b>	<b>0</b>	<b>5.030.000</b>	<b>4.190.271</b>
425	Договорни услуги	5.030.000	4.190.271	0	0	0	0	0	0	0	0	5.030.000	4.190.271

Раздел Програма Подпрограма Категорија Ставка	О П И С	Б У Џ Е Т 2023											
		Расходи на Основен буџет				Расходи од самофинансирачки активности		Расходи од заеми		Расходи од донации		Вкупно расходи	
		Планирано	Реализирано	Планирано	Реализирано	Планирано	Реализирано	Планирано	Реализирано	Планирано	Реализирано	Планирано	Реализирано
<b>14002</b>	<b>АГЕНЦИЈА ЗА ПОТТИКНУВАЊЕ НА РАЗВОЈОТ НА ЗЕМЈОДЕЛСТВОТО - БИТОЛА</b>	<b>66.892.000</b>	<b>61.204.893</b>	<b>11.326.000</b>	<b>6.231.270</b>	<b>0</b>	<b>0</b>	<b>0</b>	<b>0</b>	<b>9.278.737</b>	<b>7.194.805</b>	<b>87.496.737</b>	<b>74.630.968</b>
<b>1</b>	<b>АДМИНИСТРАЦИЈА</b>	<b>66.071.000</b>	<b>60.669.244</b>	<b>4.441.000</b>	<b>1.512.965</b>	<b>0</b>	<b>0</b>	<b>0</b>	<b>0</b>	<b>852.418</b>	<b>0</b>	<b>71.364.418</b>	<b>62.182.209</b>
10	АДМИНИСТРАЦИЈА	66.071.000	60.669.244	4.441.000	1.512.965	0	0	0	0	852.418	0	71.364.418	62.182.209
<b>2</b>	<b>СОВЕТИ</b>	<b>821.000</b>	<b>535.649</b>	<b>5.085.000</b>	<b>4.058.272</b>	<b>0</b>	<b>0</b>	<b>0</b>	<b>0</b>	<b>8.426.319</b>	<b>7.194.805</b>	<b>14.332.319</b>	<b>11.788.726</b>
20	СОВЕТИ	821.000	535.649	5.085.000	4.058.272	0	0	0	0	8.426.319	7.194.805	14.332.319	11.788.726
<b>3</b>	<b>СИСТЕМ ЗА МОНИТОРИНГ НА ФАРМА</b>	<b>0</b>	<b>0</b>	<b>1.800.000</b>	<b>660.033</b>	<b>0</b>	<b>0</b>	<b>0</b>	<b>0</b>	<b>0</b>	<b>0</b>	<b>1.800.000</b>	<b>660.033</b>
30	СИСТЕМ ЗА МОНИТОРИНГ НА ФАРМА	0	0	1.800.000	660.033	0	0	0	0	0	0	1.800.000	660.033
<b>РАСХОДИ</b>													
<b>40</b>	<b>ПЛАТИ И НАДОМЕСТОЦИ</b>	<b>54.716.000</b>	<b>52.965.167</b>	<b>0</b>	<b>0</b>	<b>0</b>	<b>0</b>	<b>0</b>	<b>0</b>	<b>0</b>	<b>0</b>	<b>54.716.000</b>	<b>52.965.167</b>
401	Основни плати	38.435.000	37.468.230	0	0	0	0	0	0	0	0	38.435.000	37.468.230
402	Придонеси за социјално осигурување	15.321.000	14.536.937	0	0	0	0	0	0	0	0	15.321.000	14.536.937
404	Надоместоци	960.000	960.000	0	0	0	0	0	0	0	0	960.000	960.000
<b>42</b>	<b>СТОКИ И УСЛУГИ</b>	<b>10.649.000</b>	<b>7.503.551</b>	<b>2.885.000</b>	<b>718.305</b>	<b>0</b>	<b>0</b>	<b>0</b>	<b>0</b>	<b>7.890.680</b>	<b>6.585.943</b>	<b>21.424.680</b>	<b>14.807.799</b>
420	Патни и дневни расходи	49.000	49.000	45.000	0	0	0	0	0	966.000	243.900	1.060.000	292.900
421	Комунални услуги, греење, комуникација и транспорт	6.200.000	4.014.450	2.120.000	660.033	0	0	0	0	470.000	124.434	8.790.000	4.798.917
423	Материјали и ситен инвентар	300.000	294.426	400.000	58.272	0	0	0	0	246.000	123.000	946.000	475.698
424	Поправки и тековно одржување	400.000	284.363	100.000	0	0	0	0	0	0	0	500.000	284.363
425	Договорни услуги	3.000.000	2.716.412	150.000	0	0	0	0	0	5.848.680	5.734.609	8.998.680	8.451.021
426	Други тековни расходи	700.000	144.900	70.000	0	0	0	0	0	360.000	360.000	1.130.000	504.900
<b>46</b>	<b>СУБВЕНЦИИ И ТРАНСФЕРИ</b>	<b>600.000</b>	<b>520.955</b>	<b>4.000.000</b>	<b>4.000.000</b>	<b>0</b>	<b>0</b>	<b>0</b>	<b>0</b>	<b>452.418</b>	<b>0</b>	<b>5.052.418</b>	<b>4.520.955</b>
464	Разни трансфери	600.000	520.955	4.000.000	4.000.000	0	0	0	0	452.418	0	5.052.418	4.520.955
<b>48</b>	<b>КАПИТАЛНИ РАСХОДИ</b>	<b>927.000</b>	<b>215.220</b>	<b>4.441.000</b>	<b>1.512.965</b>	<b>0</b>	<b>0</b>	<b>0</b>	<b>0</b>	<b>935.639</b>	<b>608.862</b>	<b>6.303.639</b>	<b>2.337.047</b>
480	Купување на опрема и машини	250.000	165.220	153.000	0	0	0	0	0	935.639	608.862	1.338.639	774.082
481	Градежни објекти	277.970	50.000	3.788.000	1.512.965	0	0	0	0	0	0	4.065.970	1.562.965
485	Вложувања и нефинансиски средства	399.030	0	500.000	0	0	0	0	0	0	0	899.030	0
<b>1</b>	<b>АДМИНИСТРАЦИЈА</b>	<b>66.071.000</b>	<b>60.669.244</b>	<b>4.441.000</b>	<b>1.512.965</b>	<b>0</b>	<b>0</b>	<b>0</b>	<b>0</b>	<b>852.418</b>	<b>0</b>	<b>71.364.418</b>	<b>62.182.209</b>
<b>10</b>	<b>АДМИНИСТРАЦИЈА</b>	<b>66.071.000</b>	<b>60.669.244</b>	<b>4.441.000</b>	<b>1.512.965</b>	<b>0</b>	<b>0</b>	<b>0</b>	<b>0</b>	<b>852.418</b>	<b>0</b>	<b>71.364.418</b>	<b>62.182.209</b>
<b>40</b>	<b>ПЛАТИ И НАДОМЕСТОЦИ</b>	<b>54.716.000</b>	<b>52.965.167</b>	<b>0</b>	<b>0</b>	<b>0</b>	<b>0</b>	<b>0</b>	<b>0</b>	<b>0</b>	<b>0</b>	<b>54.716.000</b>	<b>52.965.167</b>
401	Основни плати	38.435.000	37.468.230	0	0	0	0	0	0	0	0	38.435.000	37.468.230
402	Придонеси за социјално осигурување	15.321.000	14.536.937	0	0	0	0	0	0	0	0	15.321.000	14.536.937
404	Надоместоци	960.000	960.000	0	0	0	0	0	0	0	0	960.000	960.000

Раздел Програма Подпрограма Категорија Ставка		Б У Џ Е Т 2023											
		Расходи на Основен буџет				Расходи од самофинансирачки активности		Расходи од заеми		Расходи од донации		Вкупно расходи	
		Планирано	Реализирано	Планирано	Реализирано	Планирано	Реализирано	Планирано	Реализирано	Планирано	Реализирано	Планирано	Реализирано
<b>42</b>	<b>СТОКИ И УСЛУГИ</b>	<b>9.828.000</b>	<b>6.967.902</b>	<b>0</b>	<b>0</b>	<b>0</b>	<b>0</b>	<b>0</b>	<b>0</b>	<b>280.000</b>	<b>0</b>	<b>10.108.000</b>	<b>6.967.902</b>
420	Патни и дневни расходи	49.000	49.000	0	0	0	0	0	0	0	0	49.000	49.000
421	Комунални услуги, греење, комуникација и транспорт	5.379.000	3.478.801	0	0	0	0	0	0	180.000	0	5.559.000	3.478.801
423	Материјали и ситен инвентар	300.000	294.426	0	0	0	0	0	0	0	0	300.000	294.426
424	Поправки и тековно одржување	400.000	284.363	0	0	0	0	0	0	0	0	400.000	284.363
425	Договорни услуги	3.000.000	2.716.412	0	0	0	0	0	0	100.000	0	3.100.000	2.716.412
426	Други тековни расходи	700.000	144.900	0	0	0	0	0	0	0	0	700.000	144.900
<b>46</b>	<b>СУБВЕНЦИИ И ТРАНСФЕРИ</b>	<b>600.000</b>	<b>520.955</b>	<b>0</b>	<b>0</b>	<b>0</b>	<b>0</b>	<b>0</b>	<b>0</b>	<b>452.418</b>	<b>0</b>	<b>1.052.418</b>	<b>520.955</b>
464	Разни трансфери	600.000	520.955	0	0	0	0	0	0	452.418	0	1.052.418	520.955
<b>48</b>	<b>КАПИТАЛНИ РАСХОДИ</b>	<b>927.000</b>	<b>215.220</b>	<b>4.441.000</b>	<b>1.512.965</b>	<b>0</b>	<b>0</b>	<b>0</b>	<b>0</b>	<b>120.000</b>	<b>0</b>	<b>5.488.000</b>	<b>1.728.185</b>
480	Купување на опрема и машини	250.000	165.220	153.000	0	0	0	0	0	120.000	0	523.000	165.220
481	Градежни објекти	277.970	50.000	3.788.000	1.512.965	0	0	0	0	0	0	4.065.970	1.562.965
485	Вложувања и нефинансиски средства	399.030	0	500.000	0	0	0	0	0	0	0	899.030	0
<b>2</b>	<b>СОВЕТИ</b>	<b>821.000</b>	<b>535.649</b>	<b>5.085.000</b>	<b>4.058.272</b>	<b>0</b>	<b>0</b>	<b>0</b>	<b>0</b>	<b>8.426.319</b>	<b>7.194.805</b>	<b>14.332.319</b>	<b>11.788.726</b>
<b>20</b>	<b>СОВЕТИ</b>	<b>821.000</b>	<b>535.649</b>	<b>5.085.000</b>	<b>4.058.272</b>	<b>0</b>	<b>0</b>	<b>0</b>	<b>0</b>	<b>8.426.319</b>	<b>7.194.805</b>	<b>14.332.319</b>	<b>11.788.726</b>
<b>42</b>	<b>СТОКИ И УСЛУГИ</b>	<b>821.000</b>	<b>535.649</b>	<b>1.085.000</b>	<b>58.272</b>	<b>0</b>	<b>0</b>	<b>0</b>	<b>0</b>	<b>7.610.680</b>	<b>6.585.943</b>	<b>9.516.680</b>	<b>7.179.864</b>
420	Патни и дневни расходи	0	0	45.000	0	0	0	0	0	966.000	243.900	1.011.000	243.900
421	Комунални услуги, греење, комуникација и транспорт	821.000	535.649	520.000	0	0	0	0	0	290.000	124.434	1.631.000	660.083
423	Материјали и ситен инвентар	0	0	350.000	58.272	0	0	0	0	246.000	123.000	596.000	181.272
424	Поправки и тековно одржување	0	0	100.000	0	0	0	0	0	0	0	100.000	0
425	Договорни услуги	0	0	50.000	0	0	0	0	0	5.748.680	5.734.609	5.798.680	5.734.609
426	Други тековни расходи	0	0	20.000	0	0	0	0	0	360.000	360.000	380.000	360.000
<b>46</b>	<b>СУБВЕНЦИИ И ТРАНСФЕРИ</b>	<b>0</b>	<b>0</b>	<b>4.000.000</b>	<b>4.000.000</b>	<b>0</b>	<b>0</b>	<b>0</b>	<b>0</b>	<b>0</b>	<b>0</b>	<b>4.000.000</b>	<b>4.000.000</b>
464	Разни трансфери	0	0	4.000.000	4.000.000	0	0	0	0	0	0	4.000.000	4.000.000
<b>48</b>	<b>КАПИТАЛНИ РАСХОДИ</b>	<b>0</b>	<b>0</b>	<b>0</b>	<b>0</b>	<b>0</b>	<b>0</b>	<b>0</b>	<b>0</b>	<b>815.639</b>	<b>608.862</b>	<b>815.639</b>	<b>608.862</b>
480	Купување на опрема и машини	0	0	0	0	0	0	0	0	815.639	608.862	815.639	608.862
<b>3</b>	<b>СИСТЕМ ЗА МОНИТОРИНГ НА ФАРМА</b>	<b>0</b>	<b>0</b>	<b>1.800.000</b>	<b>660.033</b>	<b>0</b>	<b>0</b>	<b>0</b>	<b>0</b>	<b>0</b>	<b>0</b>	<b>1.800.000</b>	<b>660.033</b>
<b>30</b>	<b>СИСТЕМ ЗА МОНИТОРИНГ НА ФАРМА</b>	<b>0</b>	<b>0</b>	<b>1.800.000</b>	<b>660.033</b>	<b>0</b>	<b>0</b>	<b>0</b>	<b>0</b>	<b>0</b>	<b>0</b>	<b>1.800.000</b>	<b>660.033</b>
<b>42</b>	<b>СТОКИ И УСЛУГИ</b>	<b>0</b>	<b>0</b>	<b>1.800.000</b>	<b>660.033</b>	<b>0</b>	<b>0</b>	<b>0</b>	<b>0</b>	<b>0</b>	<b>0</b>	<b>1.800.000</b>	<b>660.033</b>
421	Комунални услуги, греење, комуникација и транспорт	0	0	1.600.000	660.033	0	0	0	0	0	0	1.600.000	660.033
423	Материјали и ситен инвентар	0	0	50.000	0	0	0	0	0	0	0	50.000	0
425	Договорни услуги	0	0	100.000	0	0	0	0	0	0	0	100.000	0
426	Други тековни расходи	0	0	50.000	0	0	0	0	0	0	0	50.000	0

Раздел Програма Подпрограма Категорија Ставка	О П И С	Б У Џ Е Т 2023											
		Расходи на Основен буџет				Расходи од самофинансирачки активности		Расходи од заеми		Расходи од донации		Вкупно расходи	
		Планирано	Реализирано	Планирано	Реализирано	Планирано	Реализирано	Планирано	Реализирано	Планирано	Реализирано	Планирано	Реализирано

<b>14003</b>	<b>УПРАВА ЗА ХИДРОМЕТЕОРОЛОШКИ РАБОТИ</b>	<b>103.809.000</b>	<b>103.558.227</b>	<b>900.000</b>	<b>682.125</b>	<b>19.634.000</b>	<b>7.238.353</b>	<b>0</b>	<b>0</b>	<b>39.611.000</b>	<b>30.837.265</b>	<b>163.954.000</b>	<b>142.315.970</b>
--------------	---	--------------------	--------------------	----------------	----------------	-------------------	------------------	----------	----------	-------------------	-------------------	--------------------	--------------------

<b>1</b>	<b>АДМИНИСТРАЦИЈА</b>	<b>94.453.200</b>	<b>94.209.418</b>	<b>900.000</b>	<b>682.125</b>	<b>0</b>	<b>0</b>	<b>0</b>	<b>0</b>	<b>0</b>	<b>0</b>	<b>95.353.200</b>	<b>94.891.543</b>
----------	-----------------------	-------------------	-------------------	----------------	----------------	----------	----------	----------	----------	----------	----------	-------------------	-------------------

10	АДМИНИСТРАЦИЈА	94.453.200	94.209.418	900.000	682.125	0	0	0	0	0	0	95.353.200	94.891.543
----	----------------	------------	------------	---------	---------	---	---	---	---	---	---	------------	------------

<b>6</b>	<b>ХИДРОМЕТЕОРОЛОШКИ РАБОТИ</b>	<b>9.355.800</b>	<b>9.348.809</b>	<b>0</b>	<b>0</b>	<b>19.634.000</b>	<b>7.238.353</b>	<b>0</b>	<b>0</b>	<b>39.611.000</b>	<b>30.837.265</b>	<b>68.600.800</b>	<b>47.424.427</b>
----------	---------------------------------	------------------	------------------	----------	----------	-------------------	------------------	----------	----------	-------------------	-------------------	-------------------	-------------------

60	ХИДРОМЕТЕОРОЛОШКИ РАБОТИ	9.355.800	9.348.809	0	0	19.634.000	7.238.353	0	0	39.611.000	30.837.265	68.600.800	47.424.427
----	--------------------------	-----------	-----------	---	---	------------	-----------	---	---	------------	------------	------------	------------

### РАСХОДИ

<b>40</b>	<b>ПЛАТИ И НАДОМЕСТОЦИ</b>	<b>78.179.540</b>	<b>78.106.074</b>	<b>0</b>	<b>0</b>	<b>750.000</b>	<b>728.305</b>	<b>0</b>	<b>0</b>	<b>0</b>	<b>0</b>	<b>78.929.540</b>	<b>78.834.379</b>
-----------	----------------------------	-------------------	-------------------	----------	----------	----------------	----------------	----------	----------	----------	----------	-------------------	-------------------

401	Основни плати	55.169.000	55.120.735	0	0	540.000	524.376	0	0	0	0	55.709.000	55.645.111
-----	---------------	------------	------------	---	---	---------	---------	---	---	---	---	------------	------------

402	Придонеси за социјално осигурување	21.391.000	21.365.799	0	0	210.000	203.929	0	0	0	0	21.601.000	21.569.728
-----	------------------------------------	------------	------------	---	---	---------	---------	---	---	---	---	------------	------------

404	Надоместоци	1.619.540	1.619.540	0	0	0	0	0	0	0	0	1.619.540	1.619.540
-----	-------------	-----------	-----------	---	---	---	---	---	---	---	---	-----------	-----------

<b>42</b>	<b>СТОКИ И УСЛУГИ</b>	<b>23.464.660</b>	<b>23.287.515</b>	<b>558.000</b>	<b>401.220</b>	<b>2.584.000</b>	<b>2.262.048</b>	<b>0</b>	<b>0</b>	<b>39.611.000</b>	<b>30.837.265</b>	<b>66.217.660</b>	<b>56.788.048</b>
-----------	-----------------------	-------------------	-------------------	----------------	----------------	------------------	------------------	----------	----------	-------------------	-------------------	-------------------	-------------------

420	Патни и дневни расходи	604.000	603.921	40.000	39.850	30.000	30.000	0	0	1.555.000	810.429	2.229.000	1.484.200
-----	------------------------	---------	---------	--------	--------	--------	--------	---	---	-----------	---------	-----------	-----------

421	Комунални услуги, греење, комуникација и транспорт	12.299.660	12.135.339	130.000	28.217	30.000	0	0	0	0	0	12.459.660	12.163.556
-----	--	------------	------------	---------	--------	--------	---	---	---	---	---	------------	------------

423	Материјали и ситен инвентар	794.000	793.962	90.000	75.723	30.000	0	0	0	0	0	914.000	869.685
-----	-----------------------------	---------	---------	--------	--------	--------	---	---	---	---	---	---------	---------

424	Поправки и тековно одржување	2.806.000	2.793.988	80.000	44.430	2.075.000	1.815.379	0	0	0	0	4.961.000	4.653.797
-----	------------------------------	-----------	-----------	--------	--------	-----------	-----------	---	---	---	---	-----------	-----------

425	Договорни услуги	3.851.000	3.850.305	20.000	15.000	30.000	28.794	0	0	38.056.000	30.026.836	41.957.000	33.920.935
-----	------------------	-----------	-----------	--------	--------	--------	--------	---	---	------------	------------	------------	------------

426	Други тековни расходи	3.110.000	3.110.000	198.000	198.000	389.000	387.875	0	0	0	0	3.697.000	3.695.875
-----	-----------------------	-----------	-----------	---------	---------	---------	---------	---	---	---	---	-----------	-----------

<b>46</b>	<b>СУБВЕНЦИИ И ТРАНСФЕРИ</b>	<b>1.000.000</b>	<b>999.838</b>	<b>250.000</b>	<b>221.462</b>	<b>0</b>	<b>0</b>	<b>0</b>	<b>0</b>	<b>0</b>	<b>0</b>	<b>1.250.000</b>	<b>1.221.300</b>
-----------	------------------------------	------------------	----------------	----------------	----------------	----------	----------	----------	----------	----------	----------	------------------	------------------

464	Разни трансфери	1.000.000	999.838	250.000	221.462	0	0	0	0	0	0	1.250.000	1.221.300
-----	-----------------	-----------	---------	---------	---------	---	---	---	---	---	---	-----------	-----------

<b>48</b>	<b>КАПИТАЛНИ РАСХОДИ</b>	<b>1.164.800</b>	<b>1.164.800</b>	<b>92.000</b>	<b>59.443</b>	<b>16.300.000</b>	<b>4.248.000</b>	<b>0</b>	<b>0</b>	<b>0</b>	<b>0</b>	<b>17.556.800</b>	<b>5.472.243</b>
-----------	--------------------------	------------------	------------------	---------------	---------------	-------------------	------------------	----------	----------	----------	----------	-------------------	------------------

480	Купување на опрема и машини	875.000	875.000	60.000	59.443	13.654.000	4.248.000	0	0	0	0	14.589.000	5.182.443
-----	-----------------------------	---------	---------	--------	--------	------------	-----------	---	---	---	---	------------	-----------

485	Вложувања и нефинансиски средства	289.800	289.800	32.000	0	2.646.000	0	0	0	0	0	2.967.800	289.800
-----	-----------------------------------	---------	---------	--------	---	-----------	---	---	---	---	---	-----------	---------

<b>1</b>	<b>АДМИНИСТРАЦИЈА</b>	<b>94.453.200</b>	<b>94.209.418</b>	<b>900.000</b>	<b>682.125</b>	<b>0</b>	<b>0</b>	<b>0</b>	<b>0</b>	<b>0</b>	<b>0</b>	<b>95.353.200</b>	<b>94.891.543</b>
----------	-----------------------	-------------------	-------------------	----------------	----------------	----------	----------	----------	----------	----------	----------	-------------------	-------------------

<b>10</b>	<b>АДМИНИСТРАЦИЈА</b>	<b>94.453.200</b>	<b>94.209.418</b>	<b>900.000</b>	<b>682.125</b>	<b>0</b>	<b>0</b>	<b>0</b>	<b>0</b>	<b>0</b>	<b>0</b>	<b>95.353.200</b>	<b>94.891.543</b>
-----------	-----------------------	-------------------	-------------------	----------------	----------------	----------	----------	----------	----------	----------	----------	-------------------	-------------------

<b>40</b>	<b>ПЛАТИ И НАДОМЕСТОЦИ</b>	<b>78.179.540</b>	<b>78.106.074</b>	<b>0</b>	<b>0</b>	<b>0</b>	<b>0</b>	<b>0</b>	<b>0</b>	<b>0</b>	<b>0</b>	<b>78.179.540</b>	<b>78.106.074</b>
-----------	----------------------------	-------------------	-------------------	----------	----------	----------	----------	----------	----------	----------	----------	-------------------	-------------------

401	Основни плати	55.169.000	55.120.735	0	0	0	0	0	0	0	0	55.169.000	55.120.735
-----	---------------	------------	------------	---	---	---	---	---	---	---	---	------------	------------

402	Придонеси за социјално осигурување	21.391.000	21.365.799	0	0	0	0	0	0	0	0	21.391.000	21.365.799
-----	------------------------------------	------------	------------	---	---	---	---	---	---	---	---	------------	------------

404	Надоместоци	1.619.540	1.619.540	0	0	0	0	0	0	0	0	1.619.540	1.619.540
-----	-------------	-----------	-----------	---	---	---	---	---	---	---	---	-----------	-----------

<b>42</b>	<b>СТОКИ И УСЛУГИ</b>	<b>15.173.660</b>	<b>15.003.506</b>	<b>558.000</b>	<b>401.220</b>	<b>0</b>	<b>0</b>	<b>0</b>	<b>0</b>	<b>0</b>	<b>0</b>	<b>15.731.660</b>	<b>15.404.726</b>
-----------	-----------------------	-------------------	-------------------	----------------	----------------	----------	----------	----------	----------	----------	----------	-------------------	-------------------

420	Патни и дневни расходи	54.000	53.921	40.000	39.850	0	0	0	0	0	0	94.000	93.771
-----	------------------------	--------	--------	--------	--------	---	---	---	---	---	---	--------	--------

421	Комунални услуги, греење, комуникација и транспорт	11.449.660	11.292.060	130.000	28.217	0	0	0	0	0	0	11.579.660	11.320.277
-----	--	------------	------------	---------	--------	---	---	---	---	---	---	------------	------------

423	Материјали и ситен инвентар	130.000	129.962	90.000	75.723	0	0	0	0	0	0	220.000	205.685
-----	-----------------------------	---------	---------	--------	--------	---	---	---	---	---	---	---------	---------

Раздел Програма Подпрограма Категорија Ставка		Б У Џ Е Т 2023											
		Расходи на Основен буџет				Расходи од самофинансирачки активности		Расходи од заеми		Расходи од донации		Вкупно расходи	
		Планирано	Реализирано	Планирано	Реализирано	Планирано	Реализирано	Планирано	Реализирано	Планирано	Реализирано	Планирано	Реализирано
424	Поправки и тековно одржување	2.430.000	2.417.988	80.000	44.430	0	0	0	0	0	0	2.510.000	2.462.418
425	Договорни услуги	710.000	709.575	20.000	15.000	0	0	0	0	0	0	730.000	724.575
426	Други тековни расходи	400.000	400.000	198.000	198.000	0	0	0	0	0	0	598.000	598.000
<b>46</b>	<b>СУБВЕНЦИИ И ТРАНСФЕРИ</b>	<b>1.000.000</b>	<b>999.838</b>	<b>250.000</b>	<b>221.462</b>	<b>0</b>	<b>0</b>	<b>0</b>	<b>0</b>	<b>0</b>	<b>0</b>	<b>1.250.000</b>	<b>1.221.300</b>
464	Разни трансфери	1.000.000	999.838	250.000	221.462	0	0	0	0	0	0	1.250.000	1.221.300
<b>48</b>	<b>КАПИТАЛНИ РАСХОДИ</b>	<b>100.000</b>	<b>100.000</b>	<b>92.000</b>	<b>59.443</b>	<b>0</b>	<b>0</b>	<b>0</b>	<b>0</b>	<b>0</b>	<b>0</b>	<b>192.000</b>	<b>159.443</b>
480	Купување на опрема и машини	100.000	100.000	60.000	59.443	0	0	0	0	0	0	160.000	159.443
485	Вложувања и нефинансиски средства	0	0	32.000	0	0	0	0	0	0	0	32.000	0
<b>6</b>	<b>ХИДРОМЕТЕОРОЛОШКИ РАБОТИ</b>	<b>9.355.800</b>	<b>9.348.809</b>	<b>0</b>	<b>0</b>	<b>19.634.000</b>	<b>7.238.353</b>	<b>0</b>	<b>0</b>	<b>39.611.000</b>	<b>30.837.265</b>	<b>68.600.800</b>	<b>47.424.427</b>
<b>60</b>	<b>ХИДРОМЕТЕОРОЛОШКИ РАБОТИ</b>	<b>9.355.800</b>	<b>9.348.809</b>	<b>0</b>	<b>0</b>	<b>19.634.000</b>	<b>7.238.353</b>	<b>0</b>	<b>0</b>	<b>39.611.000</b>	<b>30.837.265</b>	<b>68.600.800</b>	<b>47.424.427</b>
<b>40</b>	<b>ПЛАТИ И НАДОМЕСТОЦИ</b>	<b>0</b>	<b>0</b>	<b>0</b>	<b>0</b>	<b>750.000</b>	<b>728.305</b>	<b>0</b>	<b>0</b>	<b>0</b>	<b>0</b>	<b>750.000</b>	<b>728.305</b>
401	Основни плати	0	0	0	0	540.000	524.376	0	0	0	0	540.000	524.376
402	Придонеси за социјално осигурување	0	0	0	0	210.000	203.929	0	0	0	0	210.000	203.929
<b>42</b>	<b>СТОКИ И УСЛУГИ</b>	<b>8.291.000</b>	<b>8.284.009</b>	<b>0</b>	<b>0</b>	<b>2.584.000</b>	<b>2.262.048</b>	<b>0</b>	<b>0</b>	<b>39.611.000</b>	<b>30.837.265</b>	<b>50.486.000</b>	<b>41.383.322</b>
420	Патни и дневни расходи	550.000	550.000	0	0	30.000	30.000	0	0	1.555.000	810.429	2.135.000	1.390.429
421	Комунални услуги, греење, комуникација и транспорт	850.000	843.279	0	0	30.000	0	0	0	0	0	880.000	843.279
423	Материјали и ситен инвентар	664.000	664.000	0	0	30.000	0	0	0	0	0	694.000	664.000
424	Поправки и тековно одржување	376.000	376.000	0	0	2.075.000	1.815.379	0	0	0	0	2.451.000	2.191.379
425	Договорни услуги	3.141.000	3.140.730	0	0	30.000	28.794	0	0	38.056.000	30.026.836	41.227.000	33.196.360
426	Други тековни расходи	2.710.000	2.710.000	0	0	389.000	387.875	0	0	0	0	3.099.000	3.097.875
<b>48</b>	<b>КАПИТАЛНИ РАСХОДИ</b>	<b>1.064.800</b>	<b>1.064.800</b>	<b>0</b>	<b>0</b>	<b>16.300.000</b>	<b>4.248.000</b>	<b>0</b>	<b>0</b>	<b>0</b>	<b>0</b>	<b>17.364.800</b>	<b>5.312.800</b>
480	Купување на опрема и машини	775.000	775.000	0	0	13.654.000	4.248.000	0	0	0	0	14.429.000	5.023.000
485	Вложувања и нефинансиски средства	289.800	289.800	0	0	2.646.000	0	0	0	0	0	2.935.800	289.800

Раздел Програма Подпрограма Категорија Ставка	О П И С	Б У Џ Е Т 2023											
		Расходи на Основен буџет				Расходи од самофинансирачки активности		Расходи од заеми		Расходи од донации		Вкупно расходи	
		Планирано	Реализирано	Планирано	Реализирано	Планирано	Реализирано	Планирано	Реализирано	Планирано	Реализирано	Планирано	Реализирано
<b>14004</b>	<b>АГЕНЦИЈА ЗА ФИНАНСИСКА ПОДДРШКА ВО ЗЕМЈОДЕЛСТВОТО И РУРАЛНИОТ РАЗВОЈ</b>	<b>10.300.428.000</b>	<b>9.411.130.766</b>	<b>0</b>	<b>0</b>	<b>0</b>	<b>0</b>	<b>0</b>	<b>0</b>	<b>0</b>	<b>0</b>	<b>10.300.428.000</b>	<b>9.411.130.766</b>
<b>1</b>	<b>АДМИНИСТРАЦИЈА</b>	<b>163.378.000</b>	<b>151.037.448</b>	<b>0</b>	<b>0</b>	<b>0</b>	<b>0</b>	<b>0</b>	<b>0</b>	<b>0</b>	<b>0</b>	<b>163.378.000</b>	<b>151.037.448</b>
10	АДМИНИСТРАЦИЈА	163.378.000	151.037.448	0	0	0	0	0	0	0	0	163.378.000	151.037.448
<b>2</b>	<b>ФИНАНСИСКА ПОДДРШКА ВО ЗЕМЈОДЕЛСТВОТО И РУРАЛНИОТ РАЗВОЈ</b>	<b>9.836.000.000</b>	<b>9.053.578.011</b>	<b>0</b>	<b>0</b>	<b>0</b>	<b>0</b>	<b>0</b>	<b>0</b>	<b>0</b>	<b>0</b>	<b>9.836.000.000</b>	<b>9.053.578.011</b>
20	ФИНАНСИСКА ПОДДРШКА ВО ЗЕМЈОДЕЛСТВОТО	8.486.300.000	8.117.009.295	0	0	0	0	0	0	0	0	8.486.300.000	8.117.009.295
21	ИНТЕРВЕНТЕН ФОНД ЗА ЗЕМЈОДЕЛСТВОТО	290.000.000	288.616.682	0	0	0	0	0	0	0	0	290.000.000	288.616.682
22	ПОТТИКНУВАЊЕ НА ПОТРОШУВАЧКА НА СВЕЖО ОВОШЈЕ, МЛЕКО И МЛЕЧНИ ПРОИЗВОДИ	32.000.000	29.812.740	0	0	0	0	0	0	0	0	32.000.000	29.812.740
23	ПОДДРШКА ЗА СОЦИЈАЛНА СИГУРНОСТ НА ЖЕНИТЕ КОИ ВРШАТ ЗЕМЈОДЕЛСКА ДЕЈНОСТ	1.000.000	0	0	0	0	0	0	0	0	0	1.000.000	0
2А	ФИНАНСИСКА ПОДДРШКА НА РУРАЛЕН РАЗВОЈ	1.026.700.000	618.139.294	0	0	0	0	0	0	0	0	1.026.700.000	618.139.294
<b>К</b>	<b>РЕФОРМА НА ЈАВНАТА АДМИНИСТРАЦИЈА</b>	<b>300.000</b>	<b>89.093</b>	<b>0</b>	<b>0</b>	<b>0</b>	<b>0</b>	<b>0</b>	<b>0</b>	<b>0</b>	<b>0</b>	<b>300.000</b>	<b>89.093</b>
К2	СТРУЧНО ОСПОСОБУВАЊЕ И УСОВРШУВАЊЕ	300.000	89.093	0	0	0	0	0	0	0	0	300.000	89.093
<b>М</b>	<b>ИНТЕГРАЦИЈА ВО ЕУ</b>	<b>300.750.000</b>	<b>206.426.214</b>	<b>0</b>	<b>0</b>	<b>0</b>	<b>0</b>	<b>0</b>	<b>0</b>	<b>0</b>	<b>0</b>	<b>300.750.000</b>	<b>206.426.214</b>
МД	РУРАЛЕН РАЗВОЈ	300.750.000	206.426.214	0	0	0	0	0	0	0	0	300.750.000	206.426.214
<b>РАСХОДИ</b>													
<b>40</b>	<b>ПЛАТИ И НАДОМЕСТОЦИ</b>	<b>133.428.000</b>	<b>130.318.663</b>	<b>0</b>	<b>0</b>	<b>0</b>	<b>0</b>	<b>0</b>	<b>0</b>	<b>0</b>	<b>0</b>	<b>133.428.000</b>	<b>130.318.663</b>
401	Основни плати	94.704.000	92.300.153	0	0	0	0	0	0	0	0	94.704.000	92.300.153
402	Придонеси за социјално осигурување	36.484.000	35.808.510	0	0	0	0	0	0	0	0	36.484.000	35.808.510
404	Надоместоци	2.240.000	2.210.000	0	0	0	0	0	0	0	0	2.240.000	2.210.000
<b>42</b>	<b>СТОКИ И УСЛУГИ</b>	<b>28.879.714</b>	<b>19.684.069</b>	<b>0</b>	<b>0</b>	<b>0</b>	<b>0</b>	<b>0</b>	<b>0</b>	<b>0</b>	<b>0</b>	<b>28.879.714</b>	<b>19.684.069</b>
420	Патни и дневни расходи	1.380.000	1.235.719	0	0	0	0	0	0	0	0	1.380.000	1.235.719
421	Комунални услуги, греење, комуникација и транспорт	11.357.000	7.601.589	0	0	0	0	0	0	0	0	11.357.000	7.601.589
423	Материјали и ситен инвентар	682.000	329.017	0	0	0	0	0	0	0	0	682.000	329.017
424	Поправки и тековно одржување	9.336.419	5.686.474	0	0	0	0	0	0	0	0	9.336.419	5.686.474
425	Договорни услуги	4.649.000	3.759.923	0	0	0	0	0	0	0	0	4.649.000	3.759.923
426	Други тековни расходи	1.475.295	1.071.347	0	0	0	0	0	0	0	0	1.475.295	1.071.347
<b>46</b>	<b>СУБВЕНЦИИ И ТРАНСФЕРИ</b>	<b>8.810.620.286</b>	<b>8.436.694.965</b>	<b>0</b>	<b>0</b>	<b>0</b>	<b>0</b>	<b>0</b>	<b>0</b>	<b>0</b>	<b>0</b>	<b>8.810.620.286</b>	<b>8.436.694.965</b>
464	Разни трансфери	8.809.738.665	8.435.853.808	0	0	0	0	0	0	0	0	8.809.738.665	8.435.853.808
465	Исплата по извршни исправи	881.621	841.157	0	0	0	0	0	0	0	0	881.621	841.157
<b>48</b>	<b>КАПИТАЛНИ РАСХОДИ</b>	<b>1.327.500.000</b>	<b>824.433.069</b>	<b>0</b>	<b>0</b>	<b>0</b>	<b>0</b>	<b>0</b>	<b>0</b>	<b>0</b>	<b>0</b>	<b>1.327.500.000</b>	<b>824.433.069</b>



Раздел Програма Подпрограма Категорија Ставка		Б У Џ Е Т 2023											
		Расходи на Основен буџет				Расходи од самофинансирачки активности		Расходи од заеми		Расходи од донации		Вкупно расходи	
		Планирано	Реализирано	Планирано	Реализирано	Планирано	Реализирано	Планирано	Реализирано	Планирано	Реализирано	Планирано	Реализирано
480	Купување на опрема и машини	800.000	613.907	0	0	0	0	0	0	0	0	800.000	613.907
489	Капитални субвенции за претпријатија и невладини организации	1.326.700.000	823.819.162	0	0	0	0	0	0	0	0	1.326.700.000	823.819.162
<b>1</b>	<b>АДМИНИСТРАЦИЈА</b>	<b>163.378.000</b>	<b>151.037.448</b>	<b>0</b>	<b>0</b>	<b>0</b>	<b>0</b>	<b>0</b>	<b>0</b>	<b>0</b>	<b>0</b>	<b>163.378.000</b>	<b>151.037.448</b>
<b>10</b>	<b>АДМИНИСТРАЦИЈА</b>	<b>163.378.000</b>	<b>151.037.448</b>	<b>0</b>	<b>0</b>	<b>0</b>	<b>0</b>	<b>0</b>	<b>0</b>	<b>0</b>	<b>0</b>	<b>163.378.000</b>	<b>151.037.448</b>
<b>40</b>	<b>ПЛАТИ И НАДОМЕСТОЦИ</b>	<b>133.428.000</b>	<b>130.318.663</b>	<b>0</b>	<b>0</b>	<b>0</b>	<b>0</b>	<b>0</b>	<b>0</b>	<b>0</b>	<b>0</b>	<b>133.428.000</b>	<b>130.318.663</b>
401	Основни плати	94.704.000	92.300.153	0	0	0	0	0	0	0	0	94.704.000	92.300.153
402	Придонеси за социјално осигурување	36.484.000	35.808.510	0	0	0	0	0	0	0	0	36.484.000	35.808.510
404	Надоместоци	2.240.000	2.210.000	0	0	0	0	0	0	0	0	2.240.000	2.210.000
<b>42</b>	<b>СТОКИ И УСЛУГИ</b>	<b>27.829.714</b>	<b>18.848.630</b>	<b>0</b>	<b>0</b>	<b>0</b>	<b>0</b>	<b>0</b>	<b>0</b>	<b>0</b>	<b>0</b>	<b>27.829.714</b>	<b>18.848.630</b>
420	Патни и дневни расходи	1.380.000	1.235.719	0	0	0	0	0	0	0	0	1.380.000	1.235.719
421	Комунални услуги, греење, комуникација и транспорт	11.357.000	7.601.589	0	0	0	0	0	0	0	0	11.357.000	7.601.589
423	Материјали и ситен инвентар	682.000	329.017	0	0	0	0	0	0	0	0	682.000	329.017
424	Поправки и тековно одржување	9.336.419	5.686.474	0	0	0	0	0	0	0	0	9.336.419	5.686.474
425	Договорни услуги	3.899.000	3.013.577	0	0	0	0	0	0	0	0	3.899.000	3.013.577
426	Други тековни расходи	1.175.295	982.254	0	0	0	0	0	0	0	0	1.175.295	982.254
<b>46</b>	<b>СУБВЕНЦИИ И ТРАНСФЕРИ</b>	<b>1.320.286</b>	<b>1.256.248</b>	<b>0</b>	<b>0</b>	<b>0</b>	<b>0</b>	<b>0</b>	<b>0</b>	<b>0</b>	<b>0</b>	<b>1.320.286</b>	<b>1.256.248</b>
464	Разни трансфери	438.665	415.091	0	0	0	0	0	0	0	0	438.665	415.091
465	Исплата по извршни исправи	881.621	841.157	0	0	0	0	0	0	0	0	881.621	841.157
<b>48</b>	<b>КАПИТАЛНИ РАСХОДИ</b>	<b>800.000</b>	<b>613.907</b>	<b>0</b>	<b>0</b>	<b>0</b>	<b>0</b>	<b>0</b>	<b>0</b>	<b>0</b>	<b>0</b>	<b>800.000</b>	<b>613.907</b>
480	Купување на опрема и машини	800.000	613.907	0	0	0	0	0	0	0	0	800.000	613.907
<b>2</b>	<b>ФИНАНСИСКА ПОДДРШКА ВО ЗЕМЈОДЕЛСТВОТО И РУРАЛНИОТ РАЗВОЈ</b>	<b>9.836.000.000</b>	<b>9.053.578.011</b>	<b>0</b>	<b>0</b>	<b>0</b>	<b>0</b>	<b>0</b>	<b>0</b>	<b>0</b>	<b>0</b>	<b>9.836.000.000</b>	<b>9.053.578.011</b>
<b>20</b>	<b>ФИНАНСИСКА ПОДДРШКА ВО ЗЕМЈОДЕЛСТВОТО</b>	<b>8.486.300.000</b>	<b>8.117.009.295</b>	<b>0</b>	<b>0</b>	<b>0</b>	<b>0</b>	<b>0</b>	<b>0</b>	<b>0</b>	<b>0</b>	<b>8.486.300.000</b>	<b>8.117.009.295</b>
<b>46</b>	<b>СУБВЕНЦИИ И ТРАНСФЕРИ</b>	<b>8.486.300.000</b>	<b>8.117.009.295</b>	<b>0</b>	<b>0</b>	<b>0</b>	<b>0</b>	<b>0</b>	<b>0</b>	<b>0</b>	<b>0</b>	<b>8.486.300.000</b>	<b>8.117.009.295</b>
464	Разни трансфери	8.486.300.000	8.117.009.295	0	0	0	0	0	0	0	0	8.486.300.000	8.117.009.295
<b>21</b>	<b>ИНТЕРВЕНТЕН ФОНД ЗА ЗЕМЈОДЕЛСТВОТО</b>	<b>290.000.000</b>	<b>288.616.682</b>	<b>0</b>	<b>0</b>	<b>0</b>	<b>0</b>	<b>0</b>	<b>0</b>	<b>0</b>	<b>0</b>	<b>290.000.000</b>	<b>288.616.682</b>
<b>46</b>	<b>СУБВЕНЦИИ И ТРАНСФЕРИ</b>	<b>290.000.000</b>	<b>288.616.682</b>	<b>0</b>	<b>0</b>	<b>0</b>	<b>0</b>	<b>0</b>	<b>0</b>	<b>0</b>	<b>0</b>	<b>290.000.000</b>	<b>288.616.682</b>
464	Разни трансфери	290.000.000	288.616.682	0	0	0	0	0	0	0	0	290.000.000	288.616.682
<b>22</b>	<b>ПОТТИКНУВАЊЕ НА ПОТРОШУВАЧКА НА СВЕЖО ОВОШЈЕ, МЛЕКО И МЛЕЧНИ ПРОИЗВОДИ</b>	<b>32.000.000</b>	<b>29.812.740</b>	<b>0</b>	<b>0</b>	<b>0</b>	<b>0</b>	<b>0</b>	<b>0</b>	<b>0</b>	<b>0</b>	<b>32.000.000</b>	<b>29.812.740</b>
<b>46</b>	<b>СУБВЕНЦИИ И ТРАНСФЕРИ</b>	<b>32.000.000</b>	<b>29.812.740</b>	<b>0</b>	<b>0</b>	<b>0</b>	<b>0</b>	<b>0</b>	<b>0</b>	<b>0</b>	<b>0</b>	<b>32.000.000</b>	<b>29.812.740</b>
464	Разни трансфери	32.000.000	29.812.740	0	0	0	0	0	0	0	0	32.000.000	29.812.740
<b>23</b>	<b>ПОДДРШКА ЗА СОЦИЈАЛНА СИГУРНОСТ НА ЖЕНИТЕ КОИ ВРШАТ ЗЕМЈОДЕЛСКА ДЕЈНОСТ</b>	<b>1.000.000</b>	<b>0</b>	<b>0</b>	<b>0</b>	<b>0</b>	<b>0</b>	<b>0</b>	<b>0</b>	<b>0</b>	<b>0</b>	<b>1.000.000</b>	<b>0</b>
<b>46</b>	<b>СУБВЕНЦИИ И ТРАНСФЕРИ</b>	<b>1.000.000</b>	<b>0</b>	<b>0</b>	<b>0</b>	<b>0</b>	<b>0</b>	<b>0</b>	<b>0</b>	<b>0</b>	<b>0</b>	<b>1.000.000</b>	<b>0</b>
464	Разни трансфери	1.000.000	0	0	0	0	0	0	0	0	0	1.000.000	0
<b>2A</b>	<b>ФИНАНСИСКА ПОДДРШКА НА РУРАЛЕН РАЗВОЈ</b>	<b>1.026.700.000</b>	<b>618.139.294</b>	<b>0</b>	<b>0</b>	<b>0</b>	<b>0</b>	<b>0</b>	<b>0</b>	<b>0</b>	<b>0</b>	<b>1.026.700.000</b>	<b>618.139.294</b>
<b>48</b>	<b>КАПИТАЛНИ РАСХОДИ</b>	<b>1.026.700.000</b>	<b>618.139.294</b>	<b>0</b>	<b>0</b>	<b>0</b>	<b>0</b>	<b>0</b>	<b>0</b>	<b>0</b>	<b>0</b>	<b>1.026.700.000</b>	<b>618.139.294</b>

Раздел	Програма Подпрограма Категорија Ставка	О П И С	Б У Џ Е Т 2023											
			Расходи на Основен буџет				Расходи од самофинансирачки активности		Расходи од заеми		Расходи од донации		Вкупно расходи	
			Планирано	Реализирано	Планирано	Реализирано	Планирано	Реализирано	Планирано	Реализирано	Планирано	Реализирано	Планирано	Реализирано
489		Капитални субвенции за претпријатија и невладини организации	1.026.700.000	618.139.294	0	0	0	0	0	0	0	0	1.026.700.000	618.139.294
<b>K</b>		<b>РЕФОРМА НА ЈАВНАТА АДМИНИСТРАЦИЈА</b>	<b>300.000</b>	<b>89.093</b>	<b>0</b>	<b>0</b>	<b>0</b>	<b>0</b>	<b>0</b>	<b>0</b>	<b>0</b>	<b>0</b>	<b>300.000</b>	<b>89.093</b>
<b>K2</b>		<b>СТРУЧНО ОСПОСОБУВАЊЕ И УСОВРШУВАЊЕ</b>	<b>300.000</b>	<b>89.093</b>	<b>0</b>	<b>0</b>	<b>0</b>	<b>0</b>	<b>0</b>	<b>0</b>	<b>0</b>	<b>0</b>	<b>300.000</b>	<b>89.093</b>
<b>42</b>		<b>СТОКИ И УСЛУГИ</b>	<b>300.000</b>	<b>89.093</b>	<b>0</b>	<b>0</b>	<b>0</b>	<b>0</b>	<b>0</b>	<b>0</b>	<b>0</b>	<b>0</b>	<b>300.000</b>	<b>89.093</b>
426		Други тековни расходи	300.000	89.093	0	0	0	0	0	0	0	0	300.000	89.093
<b>M</b>		<b>ИНТЕГРАЦИЈА ВО ЕУ</b>	<b>300.750.000</b>	<b>206.426.214</b>	<b>0</b>	<b>0</b>	<b>0</b>	<b>0</b>	<b>0</b>	<b>0</b>	<b>0</b>	<b>0</b>	<b>300.750.000</b>	<b>206.426.214</b>
<b>МД</b>		<b>РУРАЛЕН РАЗВОЈ</b>	<b>300.750.000</b>	<b>206.426.214</b>	<b>0</b>	<b>0</b>	<b>0</b>	<b>0</b>	<b>0</b>	<b>0</b>	<b>0</b>	<b>0</b>	<b>300.750.000</b>	<b>206.426.214</b>
<b>42</b>		<b>СТОКИ И УСЛУГИ</b>	<b>750.000</b>	<b>746.346</b>	<b>0</b>	<b>0</b>	<b>0</b>	<b>0</b>	<b>0</b>	<b>0</b>	<b>0</b>	<b>0</b>	<b>750.000</b>	<b>746.346</b>
425		Договорни услуги	750.000	746.346	0	0	0	0	0	0	0	0	750.000	746.346
<b>48</b>		<b>КАПИТАЛНИ РАСХОДИ</b>	<b>300.000.000</b>	<b>205.679.868</b>	<b>0</b>	<b>0</b>	<b>0</b>	<b>0</b>	<b>0</b>	<b>0</b>	<b>0</b>	<b>0</b>	<b>300.000.000</b>	<b>205.679.868</b>
489		Капитални субвенции за претпријатија и невладини организации	300.000.000	205.679.868	0	0	0	0	0	0	0	0	300.000.000	205.679.868

Раздел Програма Подпрограма Категорија Ставка		Б У Џ Е Т 2023											
		Расходи на Основен буџет				Расходи од самофинансирачки активности		Расходи од заеми		Расходи од донации		Вкупно расходи	
		Планирано	Реализирано	Планирано	Реализирано	Планирано	Реализирано	Планирано	Реализирано	Планирано	Реализирано	Планирано	Реализирано
<b>14005</b>	<b>АГЕНЦИЈА ЗА ХРАНА И ВЕТЕРИНАРСТВО НА РЕПУБЛИКА СЕВЕРНА МАКЕДОНИЈА</b>	<b>844.668.000</b>	<b>799.002.362</b>	<b>16.000.000</b>	<b>11.885.408</b>	<b>0</b>	<b>0</b>	<b>0</b>	<b>0</b>	<b>11.500.000</b>	<b>1.673.153</b>	<b>872.168.000</b>	<b>812.560.923</b>
<b>1</b>	<b>АДМИНИСТРАЦИЈА</b>	<b>518.620.000</b>	<b>512.981.059</b>	<b>5.000.000</b>	<b>4.933.650</b>	<b>0</b>	<b>0</b>	<b>0</b>	<b>0</b>	<b>0</b>	<b>0</b>	<b>523.620.000</b>	<b>517.914.709</b>
10	АДМИНИСТРАЦИЈА	518.620.000	512.981.059	5.000.000	4.933.650	0	0	0	0	0	0	523.620.000	517.914.709
<b>2</b>	<b>ВЕТЕРИНАРНО-ЗДРАВСТВЕНА ЗАШТИТА</b>	<b>297.448.000</b>	<b>267.574.602</b>	<b>11.000.000</b>	<b>6.951.758</b>	<b>0</b>	<b>0</b>	<b>0</b>	<b>0</b>	<b>0</b>	<b>0</b>	<b>308.448.000</b>	<b>274.526.360</b>
20	ВЕТЕРИНАРНО-ЗДРАВСТВЕНА ЗАШТИТА	297.448.000	267.574.602	11.000.000	6.951.758	0	0	0	0	0	0	308.448.000	274.526.360
<b>3</b>	<b>БЕЗБЕДНОСТ НА ХРАНА</b>	<b>3.600.000</b>	<b>2.708.561</b>	<b>0</b>	<b>0</b>	<b>0</b>	<b>0</b>	<b>0</b>	<b>0</b>	<b>0</b>	<b>0</b>	<b>3.600.000</b>	<b>2.708.561</b>
30	БЕЗБЕДНОСТ НА ХРАНА	3.600.000	2.708.561	0	0	0	0	0	0	0	0	3.600.000	2.708.561
<b>4</b>	<b>ВЕТЕРИНАРНО ЈАВНО ЗДРАВСТВО</b>	<b>25.000.000</b>	<b>15.738.140</b>	<b>0</b>	<b>0</b>	<b>0</b>	<b>0</b>	<b>0</b>	<b>0</b>	<b>0</b>	<b>0</b>	<b>25.000.000</b>	<b>15.738.140</b>
40	ВЕТЕРИНАРНО ЈАВНО ЗДРАВСТВО	25.000.000	15.738.140	0	0	0	0	0	0	0	0	25.000.000	15.738.140
<b>М</b>	<b>ИНТЕГРАЦИЈА ВО ЕУ</b>	<b>0</b>	<b>0</b>	<b>0</b>	<b>0</b>	<b>0</b>	<b>0</b>	<b>0</b>	<b>0</b>	<b>11.500.000</b>	<b>1.673.153</b>	<b>11.500.000</b>	<b>1.673.153</b>
МА	ПОМОШ ПРИ ТРАНЗИЦИЈА И ИНСТИТУЦИОНАЛНА НАДГРАДБА	0	0	0	0	0	0	0	0	11.500.000	1.673.153	11.500.000	1.673.153
<b>РАСХОДИ</b>													
<b>40</b>	<b>ПЛАТИ И НАДОМЕСТОЦИ</b>	<b>219.522.000</b>	<b>219.413.921</b>	<b>0</b>	<b>0</b>	<b>0</b>	<b>0</b>	<b>0</b>	<b>0</b>	<b>0</b>	<b>0</b>	<b>219.522.000</b>	<b>219.413.921</b>
401	Основни плати	155.550.000	155.494.843	0	0	0	0	0	0	0	0	155.550.000	155.494.843
402	Придонеси за социјално осигурување	60.472.000	60.419.078	0	0	0	0	0	0	0	0	60.472.000	60.419.078
404	Надоместоци	3.500.000	3.500.000	0	0	0	0	0	0	0	0	3.500.000	3.500.000
<b>42</b>	<b>СТОКИ И УСЛУГИ</b>	<b>57.276.870</b>	<b>52.228.661</b>	<b>8.000.000</b>	<b>6.175.452</b>	<b>0</b>	<b>0</b>	<b>0</b>	<b>0</b>	<b>10.825.000</b>	<b>1.673.153</b>	<b>76.101.870</b>	<b>60.077.266</b>
420	Патни и дневни расходи	2.500.000	2.302.904	3.000.000	2.992.253	0	0	0	0	300.000	294.073	5.800.000	5.589.230
421	Комунални услуги, греење, комуникација и транспорт	17.700.000	16.318.428	0	0	0	0	0	0	0	0	17.700.000	16.318.428
423	Материјали и ситен инвентар	3.000.000	1.648.154	0	0	0	0	0	0	325.000	223.384	3.325.000	1.871.538
424	Поправки и тековно одржување	13.700.000	13.122.601	2.000.000	1.941.397	0	0	0	0	200.000	74.661	15.900.000	15.138.659
425	Договорни услуги	16.376.870	14.841.529	3.000.000	1.241.802	0	0	0	0	8.000.000	265.278	27.376.870	16.348.609
426	Други тековни расходи	4.000.000	3.995.045	0	0	0	0	0	0	2.000.000	815.757	6.000.000	4.810.802
<b>46</b>	<b>СУБВЕНЦИИ И ТРАНСФЕРИ</b>	<b>326.421.130</b>	<b>286.312.797</b>	<b>0</b>	<b>0</b>	<b>0</b>	<b>0</b>	<b>0</b>	<b>0</b>	<b>375.000</b>	<b>0</b>	<b>326.796.130</b>	<b>286.312.797</b>
464	Разни трансфери	325.699.603	285.591.270	0	0	0	0	0	0	375.000	0	326.074.603	285.591.270
465	Исплата по извршни исправи	721.527	721.527	0	0	0	0	0	0	0	0	721.527	721.527
<b>48</b>	<b>КАПИТАЛНИ РАСХОДИ</b>	<b>241.448.000</b>	<b>241.046.983</b>	<b>8.000.000</b>	<b>5.709.956</b>	<b>0</b>	<b>0</b>	<b>0</b>	<b>0</b>	<b>300.000</b>	<b>0</b>	<b>249.748.000</b>	<b>246.756.939</b>
480	Купување на опрема и машини	408.000	93.457	8.000.000	5.709.956	0	0	0	0	300.000	0	8.708.000	5.803.413
481	Градежни објекти	240.540.000	240.540.000	0	0	0	0	0	0	0	0	240.540.000	240.540.000
485	Вложувања и нефинансиски средства	500.000	413.526	0	0	0	0	0	0	0	0	500.000	413.526

Раздел	Програма Подпрограма Категорија Ставка	О П И С	Б У Џ Е Т 2023											
			Расходи на Основен буџет				Расходи од самофинансирачки активности		Расходи од заеми		Расходи од донации		Вкупно расходи	
			Планирано	Реализирано	Планирано	Реализирано	Планирано	Реализирано	Планирано	Реализирано	Планирано	Реализирано	Планирано	Реализирано
1		АДМИНИСТРАЦИЈА	518.620.000	512.981.059	5.000.000	4.933.650	0	0	0	0	0	0	523.620.000	517.914.709
10		<b>АДМИНИСТРАЦИЈА</b>	<b>518.620.000</b>	<b>512.981.059</b>	<b>5.000.000</b>	<b>4.933.650</b>	<b>0</b>	<b>0</b>	<b>0</b>	<b>0</b>	<b>0</b>	<b>0</b>	<b>523.620.000</b>	<b>517.914.709</b>
40		<b>ПЛАТИ И НАДОМЕСТОЦИ</b>	<b>219.522.000</b>	<b>219.413.921</b>	<b>0</b>	<b>0</b>	<b>0</b>	<b>0</b>	<b>0</b>	<b>0</b>	<b>0</b>	<b>0</b>	<b>219.522.000</b>	<b>219.413.921</b>
401		Основни плати	155.550.000	155.494.843	0	0	0	0	0	0	0	0	155.550.000	155.494.843
402		Придонеси за социјално осигурување	60.472.000	60.419.078	0	0	0	0	0	0	0	0	60.472.000	60.419.078
404		Надоместоци	3.500.000	3.500.000	0	0	0	0	0	0	0	0	3.500.000	3.500.000
42		<b>СТОКИ И УСЛУГИ</b>	<b>56.276.870</b>	<b>51.228.661</b>	<b>5.000.000</b>	<b>4.933.650</b>	<b>0</b>	<b>0</b>	<b>0</b>	<b>0</b>	<b>0</b>	<b>0</b>	<b>61.276.870</b>	<b>56.162.311</b>
420		Патни и дневни расходи	2.500.000	2.302.904	3.000.000	2.992.253	0	0	0	0	0	0	5.500.000	5.295.157
421		Комунални услуги, греење, комуникација и транспорт	17.700.000	16.318.428	0	0	0	0	0	0	0	0	17.700.000	16.318.428
423		Материјали и ситен инвентар	2.000.000	648.154	0	0	0	0	0	0	0	0	2.000.000	648.154
424		Поправки и тековно одржување	13.700.000	13.122.601	2.000.000	1.941.397	0	0	0	0	0	0	15.700.000	15.063.998
425		Договорни услуги	16.376.870	14.841.529	0	0	0	0	0	0	0	0	16.376.870	14.841.529
426		Други тековни расходи	4.000.000	3.995.045	0	0	0	0	0	0	0	0	4.000.000	3.995.045
46		<b>СУБВЕНЦИИ И ТРАНСФЕРИ</b>	<b>1.373.130</b>	<b>1.291.494</b>	<b>0</b>	<b>0</b>	<b>0</b>	<b>0</b>	<b>0</b>	<b>0</b>	<b>0</b>	<b>0</b>	<b>1.373.130</b>	<b>1.291.494</b>
464		Разни трансфери	651.603	569.967	0	0	0	0	0	0	0	0	651.603	569.967
465		Исплата по извршни исправи	721.527	721.527	0	0	0	0	0	0	0	0	721.527	721.527
48		<b>КАПИТАЛНИ РАСХОДИ</b>	<b>241.448.000</b>	<b>241.046.983</b>	<b>0</b>	<b>0</b>	<b>0</b>	<b>0</b>	<b>0</b>	<b>0</b>	<b>0</b>	<b>0</b>	<b>241.448.000</b>	<b>241.046.983</b>
480		Купување на опрема и машини	408.000	93.457	0	0	0	0	0	0	0	0	408.000	93.457
481		Градежни објекти	240.540.000	240.540.000	0	0	0	0	0	0	0	0	240.540.000	240.540.000
485		Вложувања и нефинансиски средства	500.000	413.526	0	0	0	0	0	0	0	0	500.000	413.526
2		<b>ВЕТЕРИНАРНО-ЗДРАВСТВЕНА ЗАШТИТА</b>	<b>297.448.000</b>	<b>267.574.602</b>	<b>11.000.000</b>	<b>6.951.758</b>	<b>0</b>	<b>0</b>	<b>0</b>	<b>0</b>	<b>0</b>	<b>0</b>	<b>308.448.000</b>	<b>274.526.360</b>
20		<b>ВЕТЕРИНАРНО-ЗДРАВСТВЕНА ЗАШТИТА</b>	<b>297.448.000</b>	<b>267.574.602</b>	<b>11.000.000</b>	<b>6.951.758</b>	<b>0</b>	<b>0</b>	<b>0</b>	<b>0</b>	<b>0</b>	<b>0</b>	<b>308.448.000</b>	<b>274.526.360</b>
42		<b>СТОКИ И УСЛУГИ</b>	<b>1.000.000</b>	<b>1.000.000</b>	<b>3.000.000</b>	<b>1.241.802</b>	<b>0</b>	<b>0</b>	<b>0</b>	<b>0</b>	<b>0</b>	<b>0</b>	<b>4.000.000</b>	<b>2.241.802</b>
423		Материјали и ситен инвентар	1.000.000	1.000.000	0	0	0	0	0	0	0	0	1.000.000	1.000.000
425		Договорни услуги	0	0	3.000.000	1.241.802	0	0	0	0	0	0	3.000.000	1.241.802
46		<b>СУБВЕНЦИИ И ТРАНСФЕРИ</b>	<b>296.448.000</b>	<b>266.574.602</b>	<b>0</b>	<b>0</b>	<b>0</b>	<b>0</b>	<b>0</b>	<b>0</b>	<b>0</b>	<b>0</b>	<b>296.448.000</b>	<b>266.574.602</b>
464		Разни трансфери	296.448.000	266.574.602	0	0	0	0	0	0	0	0	296.448.000	266.574.602
48		<b>КАПИТАЛНИ РАСХОДИ</b>	<b>0</b>	<b>0</b>	<b>8.000.000</b>	<b>5.709.956</b>	<b>0</b>	<b>0</b>	<b>0</b>	<b>0</b>	<b>0</b>	<b>0</b>	<b>8.000.000</b>	<b>5.709.956</b>
480		Купување на опрема и машини	0	0	8.000.000	5.709.956	0	0	0	0	0	0	8.000.000	5.709.956
3		<b>БЕЗБЕДНОСТ НА ХРАНА</b>	<b>3.600.000</b>	<b>2.708.561</b>	<b>0</b>	<b>0</b>	<b>0</b>	<b>0</b>	<b>0</b>	<b>0</b>	<b>0</b>	<b>0</b>	<b>3.600.000</b>	<b>2.708.561</b>
30		<b>БЕЗБЕДНОСТ НА ХРАНА</b>	<b>3.600.000</b>	<b>2.708.561</b>	<b>0</b>	<b>0</b>	<b>0</b>	<b>0</b>	<b>0</b>	<b>0</b>	<b>0</b>	<b>0</b>	<b>3.600.000</b>	<b>2.708.561</b>
46		<b>СУБВЕНЦИИ И ТРАНСФЕРИ</b>	<b>3.600.000</b>	<b>2.708.561</b>	<b>0</b>	<b>0</b>	<b>0</b>	<b>0</b>	<b>0</b>	<b>0</b>	<b>0</b>	<b>0</b>	<b>3.600.000</b>	<b>2.708.561</b>
464		Разни трансфери	3.600.000	2.708.561	0	0	0	0	0	0	0	0	3.600.000	2.708.561
4		<b>ВЕТЕРИНАРНО ЈАВНО ЗДРАВСТВО</b>	<b>25.000.000</b>	<b>15.738.140</b>	<b>0</b>	<b>0</b>	<b>0</b>	<b>0</b>	<b>0</b>	<b>0</b>	<b>0</b>	<b>0</b>	<b>25.000.000</b>	<b>15.738.140</b>
40		<b>ВЕТЕРИНАРНО ЈАВНО ЗДРАВСТВО</b>	<b>25.000.000</b>	<b>15.738.140</b>	<b>0</b>	<b>0</b>	<b>0</b>	<b>0</b>	<b>0</b>	<b>0</b>	<b>0</b>	<b>0</b>	<b>25.000.000</b>	<b>15.738.140</b>
46		<b>СУБВЕНЦИИ И ТРАНСФЕРИ</b>	<b>25.000.000</b>	<b>15.738.140</b>	<b>0</b>	<b>0</b>	<b>0</b>	<b>0</b>	<b>0</b>	<b>0</b>	<b>0</b>	<b>0</b>	<b>25.000.000</b>	<b>15.738.140</b>
464		Разни трансфери	25.000.000	15.738.140	0	0	0	0	0	0	0	0	25.000.000	15.738.140
М		<b>ИНТЕГРАЦИЈА ВО ЕУ</b>	<b>0</b>	<b>0</b>	<b>0</b>	<b>0</b>	<b>0</b>	<b>0</b>	<b>0</b>	<b>0</b>	<b>0</b>	<b>0</b>	<b>11.500.000</b>	<b>1.673.153</b>
МА		<b>ПОМОШ ПРИ ТРАНЗИЦИЈА И ИНСТИТУЦИОНАЛНА НАДГРАДБА</b>	<b>0</b>	<b>0</b>	<b>0</b>	<b>0</b>	<b>0</b>	<b>0</b>	<b>0</b>	<b>0</b>	<b>0</b>	<b>0</b>	<b>11.500.000</b>	<b>1.673.153</b>

Раздел Програма Подпрограма Категорија Ставка	О П И С	Б У Џ Е Т 2023												
		Расходи на Основен буџет				Расходи од самофинансирачки активности		Расходи од заеми		Расходи од донации		Вкупно расходи		
		Планирано	Реализирано	Планирано	Реализирано	Планирано	Реализирано	Планирано	Реализирано	Планирано	Реализирано	Планирано	Реализирано	
<b>42</b>	<b>СТОКИ И УСЛУГИ</b>	<b>0</b>	<b>0</b>	<b>0</b>	<b>0</b>	<b>0</b>	<b>0</b>	<b>0</b>	<b>0</b>	<b>0</b>	<b>10.825.000</b>	<b>1.673.153</b>	<b>10.825.000</b>	<b>1.673.153</b>
420	Патни и дневни расходи	0	0	0	0	0	0	0	0	0	300.000	294.073	300.000	294.073
423	Материјали и ситен инвентар	0	0	0	0	0	0	0	0	0	325.000	223.384	325.000	223.384
424	Поправки и тековно одржување	0	0	0	0	0	0	0	0	0	200.000	74.661	200.000	74.661
425	Договорни услуги	0	0	0	0	0	0	0	0	0	8.000.000	265.278	8.000.000	265.278
426	Други тековни расходи	0	0	0	0	0	0	0	0	0	2.000.000	815.757	2.000.000	815.757
<b>46</b>	<b>СУБВЕНЦИИ И ТРАНСФЕРИ</b>	<b>0</b>	<b>0</b>	<b>0</b>	<b>0</b>	<b>0</b>	<b>0</b>	<b>0</b>	<b>0</b>	<b>0</b>	<b>375.000</b>	<b>0</b>	<b>375.000</b>	<b>0</b>
464	Разни трансфери	0	0	0	0	0	0	0	0	0	375.000	0	375.000	0
<b>48</b>	<b>КАПИТАЛНИ РАСХОДИ</b>	<b>0</b>	<b>0</b>	<b>0</b>	<b>0</b>	<b>0</b>	<b>0</b>	<b>0</b>	<b>0</b>	<b>0</b>	<b>300.000</b>	<b>0</b>	<b>300.000</b>	<b>0</b>
480	Купување на опрема и машини	0	0	0	0	0	0	0	0	0	300.000	0	300.000	0

Раздел Програма Подпрограма Категорија Ставка	О П И С	Б У Џ Е Т 2023											
		Расходи на Основен буџет				Расходи од самофинансирачки активности		Расходи од заеми		Расходи од донации		Вкупно расходи	
		Планирано	Реализирано	Планирано	Реализирано	Планирано	Реализирано	Планирано	Реализирано	Планирано	Реализирано	Планирано	Реализирано

<b>14006</b>	<b>ДРЖАВЕН ИНСПЕКТОРАТ ЗА ЗЕМЈОДЕЛСТВО</b>	<b>78.483.000</b>	<b>77.736.016</b>	<b>85.000.000</b>	<b>60.837.058</b>	<b>0</b>	<b>0</b>	<b>0</b>	<b>0</b>	<b>0</b>	<b>0</b>	<b>163.483.000</b>	<b>138.573.074</b>
--------------	--	-------------------	-------------------	-------------------	-------------------	----------	----------	----------	----------	----------	----------	--------------------	--------------------

<b>1</b>	<b>ИНСПЕКТОРАТИ</b>	<b>78.483.000</b>	<b>77.736.016</b>	<b>85.000.000</b>	<b>60.837.058</b>	<b>0</b>	<b>0</b>	<b>0</b>	<b>0</b>	<b>0</b>	<b>0</b>	<b>163.483.000</b>	<b>138.573.074</b>
----------	---------------------	-------------------	-------------------	-------------------	-------------------	----------	----------	----------	----------	----------	----------	--------------------	--------------------

19	ИНСПЕКТОРАТИ	78.483.000	77.736.016	85.000.000	60.837.058	0	0	0	0	0	0	163.483.000	138.573.074
----	--------------	------------	------------	------------	------------	---	---	---	---	---	---	-------------	-------------

РАСХОДИ													
<b>40</b>	<b>ПЛАТИ И НАДОМЕСТОЦИ</b>	<b>78.483.000</b>	<b>77.736.016</b>	<b>31.000.000</b>	<b>29.647.504</b>	<b>0</b>	<b>0</b>	<b>0</b>	<b>0</b>	<b>0</b>	<b>0</b>	<b>109.483.000</b>	<b>107.383.520</b>
401	Основни плати	56.499.000	55.959.987	21.252.000	20.298.241	0	0	0	0	0	0	77.751.000	76.258.228
402	Придонеси за социјално осигурување	21.984.000	21.776.029	8.228.000	7.829.263	0	0	0	0	0	0	30.212.000	29.605.292
404	Надоместоци	0	0	1.520.000	1.520.000	0	0	0	0	0	0	1.520.000	1.520.000
<b>42</b>	<b>СТОКИ И УСЛУГИ</b>	<b>0</b>	<b>0</b>	<b>41.800.000</b>	<b>27.233.200</b>	<b>0</b>	<b>0</b>	<b>0</b>	<b>0</b>	<b>0</b>	<b>0</b>	<b>41.800.000</b>	<b>27.233.200</b>
420	Патни и дневни расходи	0	0	2.200.000	1.896.079	0	0	0	0	0	0	2.200.000	1.896.079
421	Комунални услуги, греење, комуникација и транспорт	0	0	17.000.000	10.051.612	0	0	0	0	0	0	17.000.000	10.051.612
423	Материјали и ситен инвентар	0	0	3.800.000	1.643.524	0	0	0	0	0	0	3.800.000	1.643.524
424	Поправки и тековно одржување	0	0	5.500.000	3.841.192	0	0	0	0	0	0	5.500.000	3.841.192
425	Договорни услуги	0	0	7.900.000	5.656.771	0	0	0	0	0	0	7.900.000	5.656.771
426	Други тековни расходи	0	0	1.400.000	1.001.435	0	0	0	0	0	0	1.400.000	1.001.435
427	Привремени вработувања	0	0	4.000.000	3.142.587	0	0	0	0	0	0	4.000.000	3.142.587
<b>46</b>	<b>СУБВЕНЦИИ И ТРАНСФЕРИ</b>	<b>0</b>	<b>0</b>	<b>2.000.000</b>	<b>768.285</b>	<b>0</b>	<b>0</b>	<b>0</b>	<b>0</b>	<b>0</b>	<b>0</b>	<b>2.000.000</b>	<b>768.285</b>
464	Разни трансфери	0	0	2.000.000	768.285	0	0	0	0	0	0	2.000.000	768.285
<b>48</b>	<b>КАПИТАЛНИ РАСХОДИ</b>	<b>0</b>	<b>0</b>	<b>10.200.000</b>	<b>3.188.069</b>	<b>0</b>	<b>0</b>	<b>0</b>	<b>0</b>	<b>0</b>	<b>0</b>	<b>10.200.000</b>	<b>3.188.069</b>
480	Купување на опрема и машини	0	0	6.970.000	1.976.440	0	0	0	0	0	0	6.970.000	1.976.440
481	Градежни објекти	0	0	1.230.000	1.197.979	0	0	0	0	0	0	1.230.000	1.197.979
485	Вложувања и нефинансиски средства	0	0	2.000.000	13.650	0	0	0	0	0	0	2.000.000	13.650

<b>1</b>	<b>ИНСПЕКТОРАТИ</b>	<b>78.483.000</b>	<b>77.736.016</b>	<b>85.000.000</b>	<b>60.837.058</b>	<b>0</b>	<b>0</b>	<b>0</b>	<b>0</b>	<b>0</b>	<b>0</b>	<b>163.483.000</b>	<b>138.573.074</b>
----------	---------------------	-------------------	-------------------	-------------------	-------------------	----------	----------	----------	----------	----------	----------	--------------------	--------------------

<b>19</b>	<b>ИНСПЕКТОРАТИ</b>	<b>78.483.000</b>	<b>77.736.016</b>	<b>85.000.000</b>	<b>60.837.058</b>	<b>0</b>	<b>0</b>	<b>0</b>	<b>0</b>	<b>0</b>	<b>0</b>	<b>163.483.000</b>	<b>138.573.074</b>
-----------	---------------------	-------------------	-------------------	-------------------	-------------------	----------	----------	----------	----------	----------	----------	--------------------	--------------------

<b>40</b>	<b>ПЛАТИ И НАДОМЕСТОЦИ</b>	<b>78.483.000</b>	<b>77.736.016</b>	<b>31.000.000</b>	<b>29.647.504</b>	<b>0</b>	<b>0</b>	<b>0</b>	<b>0</b>	<b>0</b>	<b>0</b>	<b>109.483.000</b>	<b>107.383.520</b>
-----------	----------------------------	-------------------	-------------------	-------------------	-------------------	----------	----------	----------	----------	----------	----------	--------------------	--------------------

401	Основни плати	56.499.000	55.959.987	21.252.000	20.298.241	0	0	0	0	0	0	77.751.000	76.258.228
-----	---------------	------------	------------	------------	------------	---	---	---	---	---	---	------------	------------

402	Придонеси за социјално осигурување	21.984.000	21.776.029	8.228.000	7.829.263	0	0	0	0	0	0	30.212.000	29.605.292
-----	------------------------------------	------------	------------	-----------	-----------	---	---	---	---	---	---	------------	------------

404	Надоместоци	0	0	1.520.000	1.520.000	0	0	0	0	0	0	1.520.000	1.520.000
-----	-------------	---	---	-----------	-----------	---	---	---	---	---	---	-----------	-----------

<b>42</b>	<b>СТОКИ И УСЛУГИ</b>	<b>0</b>	<b>0</b>	<b>41.800.000</b>	<b>27.233.200</b>	<b>0</b>	<b>0</b>	<b>0</b>	<b>0</b>	<b>0</b>	<b>0</b>	<b>41.800.000</b>	<b>27.233.200</b>
-----------	-----------------------	----------	----------	-------------------	-------------------	----------	----------	----------	----------	----------	----------	-------------------	-------------------

420	Патни и дневни расходи	0	0	2.200.000	1.896.079	0	0	0	0	0	0	2.200.000	1.896.079
-----	------------------------	---	---	-----------	-----------	---	---	---	---	---	---	-----------	-----------

421	Комунални услуги, греење, комуникација и транспорт	0	0	17.000.000	10.051.612	0	0	0	0	0	0	17.000.000	10.051.612
-----	--	---	---	------------	------------	---	---	---	---	---	---	------------	------------

423	Материјали и ситен инвентар	0	0	3.800.000	1.643.524	0	0	0	0	0	0	3.800.000	1.643.524
-----	-----------------------------	---	---	-----------	-----------	---	---	---	---	---	---	-----------	-----------

424	Поправки и тековно одржување	0	0	5.500.000	3.841.192	0	0	0	0	0	0	5.500.000	3.841.192
-----	------------------------------	---	---	-----------	-----------	---	---	---	---	---	---	-----------	-----------

Раздел Програма Подпрограма Категорија Ставка	О П И С	Б У Џ Е Т 2023											
		Расходи на Основен буџет				Расходи од самофинансирачки активности		Расходи од заеми		Расходи од донации		Вкупно расходи	
		Планирано	Реализирано	Планирано	Реализирано	Планирано	Реализирано	Планирано	Реализирано	Планирано	Реализирано	Планирано	Реализирано
425	Договорни услуги	0	0	7.900.000	5.656.771	0	0	0	0	0	0	7.900.000	5.656.771
426	Други тековни расходи	0	0	1.400.000	1.001.435	0	0	0	0	0	0	1.400.000	1.001.435
427	Привремени вработувања	0	0	4.000.000	3.142.587	0	0	0	0	0	0	4.000.000	3.142.587
<b>46</b>	<b>СУБВЕНЦИИ И ТРАНСФЕРИ</b>	<b>0</b>	<b>0</b>	<b>2.000.000</b>	<b>768.285</b>	<b>0</b>	<b>0</b>	<b>0</b>	<b>0</b>	<b>0</b>	<b>0</b>	<b>2.000.000</b>	<b>768.285</b>
464	Разни трансфери	0	0	2.000.000	768.285	0	0	0	0	0	0	2.000.000	768.285
<b>48</b>	<b>КАПИТАЛНИ РАСХОДИ</b>	<b>0</b>	<b>0</b>	<b>10.200.000</b>	<b>3.188.069</b>	<b>0</b>	<b>0</b>	<b>0</b>	<b>0</b>	<b>0</b>	<b>0</b>	<b>10.200.000</b>	<b>3.188.069</b>
480	Купување на опрема и машини	0	0	6.970.000	1.976.440	0	0	0	0	0	0	6.970.000	1.976.440
481	Градежни објекти	0	0	1.230.000	1.197.979	0	0	0	0	0	0	1.230.000	1.197.979
485	Вложувања и нефинансиски средства	0	0	2.000.000	13.650	0	0	0	0	0	0	2.000.000	13.650

Раздел Програма Подпрограма Категорија Ставка		Б У Џ Е Т 2023											
		Расходи на Основен буџет				Расходи од самофинансирачки активности		Расходи од заеми		Расходи од донации		Вкупно расходи	
		Планирано	Реализирано	Планирано	Реализирано	Планирано	Реализирано	Планирано	Реализирано	Планирано	Реализирано	Планирано	Реализирано
<b>14007</b>	<b>ДРЖАВЕН ИНСПЕКТОРАТ ЗА ШУМАРСТВО И ЛОВСТВО</b>	<b>23.694.000</b>	<b>23.142.571</b>	<b>0</b>	<b>0</b>	<b>0</b>	<b>0</b>	<b>0</b>	<b>0</b>	<b>0</b>	<b>0</b>	<b>23.694.000</b>	<b>23.142.571</b>
<b>1</b>	<b>ИНСПЕКТОРАТИ</b>	<b>23.694.000</b>	<b>23.142.571</b>	<b>0</b>	<b>0</b>	<b>0</b>	<b>0</b>	<b>0</b>	<b>0</b>	<b>0</b>	<b>0</b>	<b>23.694.000</b>	<b>23.142.571</b>
19	ИНСПЕКТОРАТИ	23.694.000	23.142.571	0	0	0	0	0	0	0	0	23.694.000	23.142.571
<b>РАСХОДИ</b>													
<b>40</b>	<b>ПЛАТИ И НАДОМЕСТОЦИ</b>	<b>18.930.000</b>	<b>18.695.696</b>	<b>0</b>	<b>0</b>	<b>0</b>	<b>0</b>	<b>0</b>	<b>0</b>	<b>0</b>	<b>0</b>	<b>18.930.000</b>	<b>18.695.696</b>
401	Основни плати	13.401.000	13.331.508	0	0	0	0	0	0	0	0	13.401.000	13.331.508
402	Придонеси за социјално осигурување	5.274.000	5.134.188	0	0	0	0	0	0	0	0	5.274.000	5.134.188
404	Надоместоци	255.000	230.000	0	0	0	0	0	0	0	0	255.000	230.000
<b>42</b>	<b>СТОКИ И УСЛУГИ</b>	<b>4.037.000</b>	<b>3.721.325</b>	<b>0</b>	<b>0</b>	<b>0</b>	<b>0</b>	<b>0</b>	<b>0</b>	<b>0</b>	<b>0</b>	<b>4.037.000</b>	<b>3.721.325</b>
420	Патни и дневни расходи	370.000	320.000	0	0	0	0	0	0	0	0	370.000	320.000
421	Комунални услуги, греење, комуникација и транспорт	2.114.000	2.014.000	0	0	0	0	0	0	0	0	2.114.000	2.014.000
423	Материјали и ситен инвентар	288.000	272.641	0	0	0	0	0	0	0	0	288.000	272.641
424	Поправки и тековно одржување	670.000	600.000	0	0	0	0	0	0	0	0	670.000	600.000
425	Договорни услуги	403.000	352.976	0	0	0	0	0	0	0	0	403.000	352.976
426	Други тековни расходи	192.000	161.708	0	0	0	0	0	0	0	0	192.000	161.708
<b>46</b>	<b>СУБВЕНЦИИ И ТРАНСФЕРИ</b>	<b>277.000</b>	<b>275.746</b>	<b>0</b>	<b>0</b>	<b>0</b>	<b>0</b>	<b>0</b>	<b>0</b>	<b>0</b>	<b>0</b>	<b>277.000</b>	<b>275.746</b>
464	Разни трансфери	277.000	275.746	0	0	0	0	0	0	0	0	277.000	275.746
<b>48</b>	<b>КАПИТАЛНИ РАСХОДИ</b>	<b>450.000</b>	<b>449.804</b>	<b>0</b>	<b>0</b>	<b>0</b>	<b>0</b>	<b>0</b>	<b>0</b>	<b>0</b>	<b>0</b>	<b>450.000</b>	<b>449.804</b>
480	Купување на опрема и машини	450.000	449.804	0	0	0	0	0	0	0	0	450.000	449.804
<b>1</b>	<b>ИНСПЕКТОРАТИ</b>	<b>23.694.000</b>	<b>23.142.571</b>	<b>0</b>	<b>0</b>	<b>0</b>	<b>0</b>	<b>0</b>	<b>0</b>	<b>0</b>	<b>0</b>	<b>23.694.000</b>	<b>23.142.571</b>
<b>19</b>	<b>ИНСПЕКТОРАТИ</b>	<b>23.694.000</b>	<b>23.142.571</b>	<b>0</b>	<b>0</b>	<b>0</b>	<b>0</b>	<b>0</b>	<b>0</b>	<b>0</b>	<b>0</b>	<b>23.694.000</b>	<b>23.142.571</b>
<b>40</b>	<b>ПЛАТИ И НАДОМЕСТОЦИ</b>	<b>18.930.000</b>	<b>18.695.696</b>	<b>0</b>	<b>0</b>	<b>0</b>	<b>0</b>	<b>0</b>	<b>0</b>	<b>0</b>	<b>0</b>	<b>18.930.000</b>	<b>18.695.696</b>
401	Основни плати	13.401.000	13.331.508	0	0	0	0	0	0	0	0	13.401.000	13.331.508
402	Придонеси за социјално осигурување	5.274.000	5.134.188	0	0	0	0	0	0	0	0	5.274.000	5.134.188
404	Надоместоци	255.000	230.000	0	0	0	0	0	0	0	0	255.000	230.000
<b>42</b>	<b>СТОКИ И УСЛУГИ</b>	<b>4.037.000</b>	<b>3.721.325</b>	<b>0</b>	<b>0</b>	<b>0</b>	<b>0</b>	<b>0</b>	<b>0</b>	<b>0</b>	<b>0</b>	<b>4.037.000</b>	<b>3.721.325</b>
420	Патни и дневни расходи	370.000	320.000	0	0	0	0	0	0	0	0	370.000	320.000
421	Комунални услуги, греење, комуникација и транспорт	2.114.000	2.014.000	0	0	0	0	0	0	0	0	2.114.000	2.014.000
423	Материјали и ситен инвентар	288.000	272.641	0	0	0	0	0	0	0	0	288.000	272.641
424	Поправки и тековно одржување	670.000	600.000	0	0	0	0	0	0	0	0	670.000	600.000
425	Договорни услуги	403.000	352.976	0	0	0	0	0	0	0	0	403.000	352.976
426	Други тековни расходи	192.000	161.708	0	0	0	0	0	0	0	0	192.000	161.708
<b>46</b>	<b>СУБВЕНЦИИ И ТРАНСФЕРИ</b>	<b>277.000</b>	<b>275.746</b>	<b>0</b>	<b>0</b>	<b>0</b>	<b>0</b>	<b>0</b>	<b>0</b>	<b>0</b>	<b>0</b>	<b>277.000</b>	<b>275.746</b>



Раздел	Програма Подпрограма Категорија Ставка	О П И С	Б У Џ Е Т 2023											
			Расходи на Основен буџет				Расходи од самофинансирачки активности		Расходи од заеми		Расходи од донации		Вкупно расходи	
			Планирано	Реализирано	Планирано	Реализирано	Планирано	Реализирано	Планирано	Реализирано	Планирано	Реализирано	Планирано	Реализирано
464		Разни трансфери	277.000	275.746	0	0	0	0	0	0	0	0	277.000	275.746
<b>48</b>		<b>КАПИТАЛНИ РАСХОДИ</b>	<b>450.000</b>	<b>449.804</b>	<b>0</b>	<b>0</b>	<b>0</b>	<b>0</b>	<b>0</b>	<b>0</b>	<b>0</b>	<b>0</b>	<b>450.000</b>	<b>449.804</b>
480		Купување на опрема и машини	450.000	449.804	0	0	0	0	0	0	0	0	450.000	449.804

Раздел Програма Подпрограма Категорија Ставка	О П И С	Б У Џ Е Т 2023											
		Расходи на Основен буџет				Расходи од самофинансирачки активности		Расходи од заеми		Расходи од донации		Вкупно расходи	
		Планирано	Реализирано	Планирано	Реализирано	Планирано	Реализирано	Планирано	Реализирано	Планирано	Реализирано	Планирано	Реализирано
<b>15001</b>	<b>МИНИСТЕРСТВО ЗА ТРУД И СОЦИЈАЛНА ПОЛИТИКА</b>	<b>54.895.674.000</b>	<b>54.768.957.277</b>	<b>15.925.000</b>	<b>514.625</b>	<b>9.831.000</b>	<b>2.698.548</b>	<b>506.969.000</b>	<b>485.460.417</b>	<b>19.801.886</b>	<b>5.297.948</b>	<b>55.448.200.886</b>	<b>55.262.928.815</b>
<b>1</b>	<b>АДМИНИСТРАЦИЈА</b>	<b>3.675.246.000</b>	<b>3.668.049.498</b>	<b>0</b>	<b>0</b>	<b>0</b>	<b>0</b>	<b>0</b>	<b>0</b>	<b>9.358.000</b>	<b>2.309.531</b>	<b>3.684.604.000</b>	<b>3.670.359.029</b>
10	АДМИНИСТРАЦИЈА	3.675.246.000	3.668.049.498	0	0	0	0	0	0	9.358.000	2.309.531	3.684.604.000	3.670.359.029
<b>3</b>	<b>ДЕТСКА ЗАШТИТА</b>	<b>363.069.829</b>	<b>345.189.458</b>	<b>0</b>	<b>0</b>	<b>5.202.000</b>	<b>1.622.859</b>	<b>0</b>	<b>0</b>	<b>0</b>	<b>0</b>	<b>368.271.829</b>	<b>346.812.317</b>
30	УСТАНОВИ ЗА ДЕТСКА ЗАШТИТА	4.420.300	3.814.015	0	0	5.202.000	1.622.859	0	0	0	0	9.622.300	5.436.874
3A	ИЗГРАДБА, ОПРЕМУВАЊЕ И ОДРЖУВАЊЕ НА ОБЈЕКТИ ЗА ДЕТСКА ЗАШТИТА	358.649.529	341.375.443	0	0	0	0	0	0	0	0	358.649.529	341.375.443
<b>4</b>	<b>СОЦИЈАЛНА ЗАШТИТА</b>	<b>1.603.517.700</b>	<b>1.562.635.198</b>	<b>15.925.000</b>	<b>514.625</b>	<b>4.629.000</b>	<b>1.075.689</b>	<b>272.419.000</b>	<b>250.913.035</b>	<b>7.308.900</b>	<b>661.745</b>	<b>1.903.799.600</b>	<b>1.815.800.292</b>
40	ЦЕНТРИ ЗА СОЦИЈАЛНА РАБОТА И ЗАВОД ЗА СОЦИЈАЛНИ ДЕЈНОСТИ	619.487.018	608.668.780	1.312.140	482.825	1.134.000	69.096	0	0	2.076.500	26.630	624.009.658	609.247.331
41	ДНЕВНИ ЦЕНТРИ И ПРИФАТИЛИШТА ЗА ВОНИНСТИТУЦИОНАЛНА СОЦИЈАЛНА ЗАШТИТА	95.300.000	93.263.158	100.000	0	0	0	0	0	49.500	13.499	95.449.500	93.276.657
42	УСТАНОВИ ЗА ИНСТИТУЦИОНАЛНА СОЦИЈАЛНА ЗАШТИТА	301.318.000	290.445.850	14.512.860	31.800	3.495.000	1.006.593	0	0	3.520.000	161.416	322.845.860	291.645.659
43	ПОДДРШКА НА ИМПЛЕМЕНТАЦИЈАТА НА ДЕКАДАТА И СТРАТЕГИЈАТА ЗА РОМИТЕ	5.420.000	4.120.539	0	0	0	0	0	0	1.662.900	460.200	7.082.900	4.580.739
46	ДЕИНСТИТУЦИОНАЛИЗАЦИЈА И СОЦИЈАЛНИ УСЛУГИ	572.745.282	561.678.296	0	0	0	0	0	0	0	0	572.745.282	561.678.296
47	ПРОГРАМА ЗА ПОДОБРУВАЊЕ НА СОЦИЈАЛНИТЕ УСЛУГИ И ПЕНЗИСКИОТ СИСТЕМ	0	0	0	0	0	0	272.419.000	250.913.035	0	0	272.419.000	250.913.035
4A	ИЗГРАДБА, ОПРЕМУВАЊЕ И ОДРЖУВАЊЕ НА ОБЈЕКТИ ЗА СОЦИЈАЛНА ЗАШТИТА И ДОМОВИ ЗА СТАРИ ЛИЦА	9.247.400	4.458.575	0	0	0	0	0	0	0	0	9.247.400	4.458.575
<b>5</b>	<b>НАДОМЕСТОЦИ И ПРАВА ОД СОЦИЈАЛНАТА ОБЛАСТ</b>	<b>14.103.201.489</b>	<b>14.090.149.477</b>	<b>0</b>	<b>0</b>	<b>0</b>	<b>0</b>	<b>0</b>	<b>0</b>	<b>0</b>	<b>0</b>	<b>14.103.201.489</b>	<b>14.090.149.477</b>
50	НАДОМЕСТОЦИ ЗА СОЦИЈАЛНА ЗАШТИТА	9.611.477.018	9.608.804.883	0	0	0	0	0	0	0	0	9.611.477.018	9.608.804.883
51	НАДОМЕСТОЦИ ЗА ЦИВИЛНИ ИНВАЛИДИ ОД ВОЈНАТА	52.366.471	52.366.471	0	0	0	0	0	0	0	0	52.366.471	52.366.471
52	НАДОМЕСТОЦИ ЗА ДЕТСКА ЗАШТИТА	3.993.092.000	3.988.519.955	0	0	0	0	0	0	0	0	3.993.092.000	3.988.519.955
53	НАДОМЕСТОЦИ ЗА БОРЦИ И ВОЕНИ ИНВАЛИДИ	435.366.000	433.161.768	0	0	0	0	0	0	0	0	435.366.000	433.161.768
54	НАДОМЕСТОЦИ ЗА ЗАШТИТА НА БЕГАЛЦИ И АЗИЛАНТИ	10.900.000	7.296.400	0	0	0	0	0	0	0	0	10.900.000	7.296.400
<b>6</b>	<b>ПОДДРШКА НА СОЦИЈАЛНИ ФОНДОВИ</b>	<b>30.415.500.000</b>	<b>30.415.500.000</b>	<b>0</b>	<b>0</b>	<b>0</b>	<b>0</b>	<b>0</b>	<b>0</b>	<b>0</b>	<b>0</b>	<b>30.415.500.000</b>	<b>30.415.500.000</b>
60	ПОДДРШКА НА СОЦИЈАЛНИ ФОНДОВИ	18.015.500.000	18.015.500.000	0	0	0	0	0	0	0	0	18.015.500.000	18.015.500.000
61	ТРАНЗИЦИОНИ ТРОШОЦИ ПО ОСНОВ НА ПЕНЗИСКА РЕФОРМА	12.400.000.000	12.400.000.000	0	0	0	0	0	0	0	0	12.400.000.000	12.400.000.000
<b>8</b>	<b>РОДОВА ЕДНАКВОСТ И НЕДИСКРИМИНАЦИЈА</b>	<b>2.016.000</b>	<b>1.661.043</b>	<b>0</b>	<b>0</b>	<b>0</b>	<b>0</b>	<b>0</b>	<b>0</b>	<b>2.369.986</b>	<b>2.268.008</b>	<b>4.385.986</b>	<b>3.929.051</b>
80	РОДОВА ЕДНАКВОСТ И НЕДИСКРИМИНАЦИЈА	2.016.000	1.661.043	0	0	0	0	0	0	2.369.986	2.268.008	4.385.986	3.929.051
<b>A</b>	<b>ДЕЦЕНТРАЛИЗАЦИЈА</b>	<b>2.870.969.000</b>	<b>2.828.796.724</b>	<b>0</b>	<b>0</b>	<b>0</b>	<b>0</b>	<b>0</b>	<b>0</b>	<b>0</b>	<b>0</b>	<b>2.870.969.000</b>	<b>2.828.796.724</b>

Раздел Програма Подпрограма Категорија Ставка		Б У Џ Е Т 2023											
		Расходи на Основен буџет				Расходи од самофинансирачки активности		Расходи од заеми		Расходи од донации		Вкупно расходи	
		Планирано	Реализирано	Планирано	Реализирано	Планирано	Реализирано	Планирано	Реализирано	Планирано	Реализирано	Планирано	Реализирано
A2	ПРЕНЕСУВАЊЕ НА НАДЛЕЖНОСТИ НА ЕЛС	2.870.969.000	2.828.796.724	0	0	0	0	0	0	0	0	2.870.969.000	2.828.796.724
<b>Б</b>	<b>МЕРКИ ЗА НАМАЛУВАЊЕ НА СИРОМАШТИЈАТА</b>	<b>1.383.521.982</b>	<b>1.382.478.879</b>	<b>0</b>	<b>0</b>	<b>0</b>	<b>0</b>	<b>0</b>	<b>0</b>	<b>0</b>	<b>0</b>	<b>1.383.521.982</b>	<b>1.382.478.879</b>
B5	СУБВЕНЦИОНИРАЊЕ НА ПРИДОНЕСИ ЗА ПОДДРШКА НА ПЛАТИ	1.111.521.982	1.110.478.879	0	0	0	0	0	0	0	0	1.111.521.982	1.110.478.879
BA	ПОТТИКНУВАЊЕ НА ВРАБОТУВАЊЕТО	272.000.000	272.000.000	0	0	0	0	0	0	0	0	272.000.000	272.000.000
<b>К</b>	<b>РЕФОРМА НА ЈАВНАТА АДМИНИСТРАЦИЈА</b>	<b>200.000</b>	<b>0</b>	<b>0</b>	<b>0</b>	<b>0</b>	<b>0</b>	<b>0</b>	<b>0</b>	<b>0</b>	<b>0</b>	<b>200.000</b>	<b>0</b>
K2	СТРУЧНО ОСПОСОБУВАЊЕ И УСОВРШУВАЊЕ	200.000	0	0	0	0	0	0	0	0	0	200.000	0
<b>М</b>	<b>ИНТЕГРАЦИЈА ВО ЕУ</b>	<b>3.911.000</b>	<b>0</b>	<b>0</b>	<b>0</b>	<b>0</b>	<b>0</b>	<b>0</b>	<b>0</b>	<b>765.000</b>	<b>58.664</b>	<b>4.676.000</b>	<b>58.664</b>
ME	ИНСТРУМЕНТ ЗА ПРЕТПРИСТАПНА ПОМОШ - ИПА	3.911.000	0	0	0	0	0	0	0	765.000	58.664	4.676.000	58.664
<b>П</b>	<b>МЕРКИ ЗА СПРАВУВАЊЕ СО COVID-19 КРИЗАТА И ДРУГИ АНТИКРИЗНИ МЕРКИ</b>	<b>474.521.000</b>	<b>474.497.000</b>	<b>0</b>	<b>0</b>	<b>0</b>	<b>0</b>	<b>234.550.000</b>	<b>234.547.382</b>	<b>0</b>	<b>0</b>	<b>709.071.000</b>	<b>709.044.382</b>
П1	МЕРКИ ЗА СПРАВУВАЊЕ СО COVID-19 КРИЗАТА И ДРУГИ АНТИКРИЗНИ МЕРКИ	474.521.000	474.497.000	0	0	0	0	234.550.000	234.547.382	0	0	709.071.000	709.044.382

#### РАСХОДИ

<b>40</b>	<b>ПЛАТИ И НАДОМЕСТОЦИ</b>	<b>990.860.000</b>	<b>976.044.680</b>	<b>0</b>	<b>0</b>	<b>0</b>	<b>0</b>	<b>0</b>	<b>0</b>	<b>0</b>	<b>0</b>	<b>990.860.000</b>	<b>976.044.680</b>
401	Основни плати	698.735.000	687.286.345	0	0	0	0	0	0	0	0	698.735.000	687.286.345
402	Придонеси за социјално осигурување	273.275.000	269.958.335	0	0	0	0	0	0	0	0	273.275.000	269.958.335
404	Надоместоци	18.850.000	18.800.000	0	0	0	0	0	0	0	0	18.850.000	18.800.000
<b>42</b>	<b>СТОКИ И УСЛУГИ</b>	<b>319.743.116</b>	<b>295.210.614</b>	<b>2.552.000</b>	<b>514.625</b>	<b>8.657.000</b>	<b>2.629.452</b>	<b>95.175.000</b>	<b>90.551.057</b>	<b>15.831.886</b>	<b>5.284.449</b>	<b>441.959.002</b>	<b>394.190.197</b>
420	Патни и дневни расходи	5.000.000	4.466.189	0	0	11.000	0	5.400.000	2.714.432	505.000	56.054	10.916.000	7.236.675
421	Комунални услуги, греење, комуникација и транспорт	140.915.045	133.962.143	0	0	4.008.000	49.475	823.570	800.946	1.477.400	57.808	147.224.015	134.870.372
423	Материјали и ситен инвентар	58.905.262	55.551.571	142.000	0	624.000	226.354	250.000	209.456	1.332.500	216.977	61.253.762	56.204.358
424	Поправки и тековно одржување	21.005.597	17.503.954	260.000	0	1.000.000	3.000	4.304.000	4.297.406	2.682.000	23.551	29.251.597	21.827.911
425	Договорни услуги	73.206.403	65.879.585	2.050.000	453.158	2.604.000	2.309.939	82.647.430	81.096.238	8.480.206	4.834.185	168.988.039	154.573.105
426	Други тековни расходи	10.920.809	10.090.012	100.000	61.467	410.000	40.684	1.750.000	1.432.579	1.354.780	95.874	14.535.589	11.720.616
427	Привремени вработувања	9.790.000	7.757.160	0	0	0	0	0	0	0	0	9.790.000	7.757.160
<b>43</b>	<b>ТЕКОВНИ ТРАНСФЕРИ ДО ВОНБУЏЕТСКИТЕ ФОНДОВИ</b>	<b>35.753.839.000</b>	<b>35.750.356.976</b>	<b>0</b>	<b>0</b>	<b>0</b>	<b>0</b>	<b>0</b>	<b>0</b>	<b>0</b>	<b>0</b>	<b>35.753.839.000</b>	<b>35.750.356.976</b>
431	Трансфери до Фондот за ПИОМ	31.587.839.000	31.587.140.354	0	0	0	0	0	0	0	0	31.587.839.000	31.587.140.354
432	Трансфери до Агенцијата за вработување	319.000.000	318.657.231	0	0	0	0	0	0	0	0	319.000.000	318.657.231
433	Трансфери до Фондот за здравствено осигурување	3.847.000.000	3.844.559.391	0	0	0	0	0	0	0	0	3.847.000.000	3.844.559.391
<b>44</b>	<b>ТЕКОВНИ ТРАНСФЕРИ ДО ЕДИНИЦИТЕ НА ЛОКАЛНАТА САМОУПРАВА</b>	<b>2.870.969.000</b>	<b>2.828.796.724</b>	<b>0</b>	<b>0</b>	<b>0</b>	<b>0</b>	<b>0</b>	<b>0</b>	<b>0</b>	<b>0</b>	<b>2.870.969.000</b>	<b>2.828.796.724</b>
443	Блок дотации	2.870.969.000	2.828.796.724	0	0	0	0	0	0	0	0	2.870.969.000	2.828.796.724
<b>46</b>	<b>СУБВЕНЦИИ И ТРАНСФЕРИ</b>	<b>1.165.529.172</b>	<b>1.158.358.218</b>	<b>613.000</b>	<b>0</b>	<b>982.000</b>	<b>0</b>	<b>48.000.000</b>	<b>45.940.412</b>	<b>300.000</b>	<b>0</b>	<b>1.215.424.172</b>	<b>1.204.298.630</b>
463	Трансфери до невладини организации	417.341.308	416.920.107	0	0	0	0	48.000.000	45.940.412	300.000	0	465.641.308	462.860.519

Раздел Програма Подпрограма Категорија Ставка		Б У Џ Е Т 2023											
		Расходи на Основен буџет				Расходи од самофинансирачки активности		Расходи од заеми		Расходи од донации		Вкупно расходи	
		Планирано	Реализирано	Планирано	Реализирано	Планирано	Реализирано	Планирано	Реализирано	Планирано	Реализирано	Планирано	Реализирано
464	Разни трансфери	747.126.014	740.376.261	613.000	0	982.000	0	0	0	0	0	748.721.014	740.376.261
465	Исплата по извршни исправи	1.061.850	1.061.850	0	0	0	0	0	0	0	0	1.061.850	1.061.850
<b>47</b>	<b>СОЦИЈАЛНИ БЕНЕФИЦИИ</b>	<b>13.423.362.471</b>	<b>13.413.475.968</b>	<b>0</b>	<b>0</b>	<b>0</b>	<b>0</b>	<b>233.580.000</b>	<b>233.577.955</b>	<b>0</b>	<b>0</b>	<b>13.656.942.471</b>	<b>13.647.053.923</b>
471	Социјални надоместоци	13.423.362.471	13.413.475.968	0	0	0	0	233.580.000	233.577.955	0	0	13.656.942.471	13.647.053.923
<b>48</b>	<b>КАПИТАЛНИ РАСХОДИ</b>	<b>371.371.241</b>	<b>346.714.097</b>	<b>12.760.000</b>	<b>0</b>	<b>192.000</b>	<b>69.096</b>	<b>130.214.000</b>	<b>115.390.993</b>	<b>3.670.000</b>	<b>13.499</b>	<b>518.207.241</b>	<b>462.187.685</b>
480	Купување на опрема и машини	26.744.312	16.026.285	8.374.000	0	192.000	69.096	26.970.000	26.970.000	3.190.000	13.499	65.470.312	43.078.880
481	Градежни објекти	91.126.929	78.787.812	4.386.000	0	0	0	79.744.000	76.019.269	480.000	0	175.736.929	154.807.081
482	Други градежни објекти	0	0	0	0	0	0	1.500.000	1.068.065	0	0	1.500.000	1.068.065
483	Купување на мебел	0	0	0	0	0	0	12.000.000	8.320.301	0	0	12.000.000	8.320.301
485	Вложувања и нефинансиски средства	1.600.000	0	0	0	0	0	10.000.000	3.013.358	0	0	11.600.000	3.013.358
488	Капитални дотации до ЕЛС	251.900.000	251.900.000	0	0	0	0	0	0	0	0	251.900.000	251.900.000
<b>1</b>	<b>АДМИНИСТРАЦИЈА</b>	<b>3.675.246.000</b>	<b>3.668.049.498</b>	<b>0</b>	<b>0</b>	<b>0</b>	<b>0</b>	<b>0</b>	<b>0</b>	<b>9.358.000</b>	<b>2.309.531</b>	<b>3.684.604.000</b>	<b>3.670.359.029</b>
<b>10</b>	<b>АДМИНИСТРАЦИЈА</b>	<b>3.675.246.000</b>	<b>3.668.049.498</b>	<b>0</b>	<b>0</b>	<b>0</b>	<b>0</b>	<b>0</b>	<b>0</b>	<b>9.358.000</b>	<b>2.309.531</b>	<b>3.684.604.000</b>	<b>3.670.359.029</b>
<b>40</b>	<b>ПЛАТИ И НАДОМЕСТОЦИ</b>	<b>141.571.000</b>	<b>139.500.587</b>	<b>0</b>	<b>0</b>	<b>0</b>	<b>0</b>	<b>0</b>	<b>0</b>	<b>0</b>	<b>0</b>	<b>141.571.000</b>	<b>139.500.587</b>
401	Основни плати	100.304.000	98.784.125	0	0	0	0	0	0	0	0	100.304.000	98.784.125
402	Придонеси за социјално осигурување	38.867.000	38.356.462	0	0	0	0	0	0	0	0	38.867.000	38.356.462
404	Надоместоци	2.400.000	2.360.000	0	0	0	0	0	0	0	0	2.400.000	2.360.000
<b>42</b>	<b>СТОКИ И УСЛУГИ</b>	<b>63.487.892</b>	<b>60.319.959</b>	<b>0</b>	<b>0</b>	<b>0</b>	<b>0</b>	<b>0</b>	<b>0</b>	<b>5.698.000</b>	<b>2.309.531</b>	<b>69.185.892</b>	<b>62.629.490</b>
420	Патни и дневни расходи	3.900.000	3.528.634	0	0	0	0	0	0	240.000	0	4.140.000	3.528.634
421	Комунални услуги, греење, комуникација и транспорт	14.800.000	14.065.199	0	0	0	0	0	0	478.400	25	15.278.400	14.065.224
423	Материјали и ситен инвентар	1.500.000	1.425.346	0	0	0	0	0	0	96.000	0	1.596.000	1.425.346
424	Поправки и тековно одржување	1.600.000	1.326.282	0	0	0	0	0	0	192.000	0	1.792.000	1.326.282
425	Договорни услуги	30.620.000	30.599.057	0	0	0	0	0	0	3.411.600	2.213.632	34.031.600	32.812.689
426	Други тековни расходи	5.267.892	4.813.539	0	0	0	0	0	0	1.280.000	95.874	6.547.892	4.909.413
427	Привремени вработувања	5.800.000	4.561.902	0	0	0	0	0	0	0	0	5.800.000	4.561.902
<b>43</b>	<b>ТЕКОВНИ ТРАНСФЕРИ ДО ВОНБУЏЕТСКИТЕ ФОНДОВИ</b>	<b>3.398.000.000</b>	<b>3.398.000.000</b>	<b>0</b>	<b>0</b>	<b>0</b>	<b>0</b>	<b>0</b>	<b>0</b>	<b>0</b>	<b>0</b>	<b>3.398.000.000</b>	<b>3.398.000.000</b>
433	Трансфери до Фондот за здравствено осигурување	3.398.000.000	3.398.000.000	0	0	0	0	0	0	0	0	3.398.000.000	3.398.000.000
<b>46</b>	<b>СУБВЕНЦИИ И ТРАНСФЕРИ</b>	<b>70.287.108</b>	<b>70.228.952</b>	<b>0</b>	<b>0</b>	<b>0</b>	<b>0</b>	<b>0</b>	<b>0</b>	<b>300.000</b>	<b>0</b>	<b>70.587.108</b>	<b>70.228.952</b>
463	Трансфери до невладини организации	69.000.000	68.955.803	0	0	0	0	0	0	300.000	0	69.300.000	68.955.803
464	Разни трансфери	1.163.758	1.149.799	0	0	0	0	0	0	0	0	1.163.758	1.149.799
465	Исплата по извршни исправи	123.350	123.350	0	0	0	0	0	0	0	0	123.350	123.350
<b>48</b>	<b>КАПИТАЛНИ РАСХОДИ</b>	<b>1.900.000</b>	<b>0</b>	<b>0</b>	<b>0</b>	<b>0</b>	<b>0</b>	<b>0</b>	<b>0</b>	<b>3.360.000</b>	<b>0</b>	<b>5.260.000</b>	<b>0</b>
480	Купување на опрема и машини	300.000	0	0	0	0	0	0	0	2.880.000	0	3.180.000	0
481	Градежни објекти	0	0	0	0	0	0	0	0	480.000	0	480.000	0
485	Вложувања и нефинансиски средства	1.600.000	0	0	0	0	0	0	0	0	0	1.600.000	0
<b>3</b>	<b>ДЕТСКА ЗАШТИТА</b>	<b>363.069.829</b>	<b>345.189.458</b>	<b>0</b>	<b>0</b>	<b>5.202.000</b>	<b>1.622.859</b>	<b>0</b>	<b>0</b>	<b>0</b>	<b>0</b>	<b>368.271.829</b>	<b>346.812.317</b>
<b>30</b>	<b>УСТАНОВИ ЗА ДЕТСКА ЗАШТИТА</b>	<b>4.420.300</b>	<b>3.814.015</b>	<b>0</b>	<b>0</b>	<b>5.202.000</b>	<b>1.622.859</b>	<b>0</b>	<b>0</b>	<b>0</b>	<b>0</b>	<b>9.622.300</b>	<b>5.436.874</b>

Раздел Програма Подпрограма Категорија Ставка		Б У Џ Е Т 2023											
		Расходи на Основен буџет				Расходи од самофинансирачки активности		Расходи од заеми		Расходи од донации		Вкупно расходи	
		Планирано	Реализирано	Планирано	Реализирано	Планирано	Реализирано	Планирано	Реализирано	Планирано	Реализирано	Планирано	Реализирано
<b>40</b>	<b>ПЛАТИ И НАДОМЕСТОЦИ</b>	<b>3.660.000</b>	<b>3.361.771</b>	<b>0</b>	<b>0</b>	<b>0</b>	<b>0</b>	<b>0</b>	<b>0</b>	<b>0</b>	<b>0</b>	<b>3.660.000</b>	<b>3.361.771</b>
401	Основни плати	2.600.000	2.372.243	0	0	0	0	0	0	0	0	2.600.000	2.372.243
402	Придонеси за социјално осигурување	990.000	919.528	0	0	0	0	0	0	0	0	990.000	919.528
404	Надоместоци	70.000	70.000	0	0	0	0	0	0	0	0	70.000	70.000
<b>42</b>	<b>СТОКИ И УСЛУГИ</b>	<b>565.000</b>	<b>319.994</b>	<b>0</b>	<b>0</b>	<b>4.989.000</b>	<b>1.622.859</b>	<b>0</b>	<b>0</b>	<b>0</b>	<b>0</b>	<b>5.554.000</b>	<b>1.942.853</b>
420	Патни и дневни расходи	5.000	0	0	0	11.000	0	0	0	0	0	16.000	0
421	Комунални услуги, греење, комуникација и транспорт	400.000	274.914	0	0	2.844.000	0	0	0	0	0	3.244.000	274.914
423	Материјали и ситен инвентар	40.000	32.930	0	0	200.000	0	0	0	0	0	240.000	32.930
424	Поправки и тековно одржување	90.000	8.310	0	0	200.000	0	0	0	0	0	290.000	8.310
425	Договорни услуги	15.000	0	0	0	1.684.000	1.622.859	0	0	0	0	1.699.000	1.622.859
426	Други тековни расходи	15.000	3.840	0	0	50.000	0	0	0	0	0	65.000	3.840
<b>46</b>	<b>СУБВЕНЦИИ И ТРАНСФЕРИ</b>	<b>180.000</b>	<b>132.250</b>	<b>0</b>	<b>0</b>	<b>180.000</b>	<b>0</b>	<b>0</b>	<b>0</b>	<b>0</b>	<b>0</b>	<b>360.000</b>	<b>132.250</b>
463	Трансфери до невладини организации	30.000	30.000	0	0	0	0	0	0	0	0	30.000	30.000
464	Разни трансфери	150.000	102.250	0	0	180.000	0	0	0	0	0	330.000	102.250
<b>48</b>	<b>КАПИТАЛНИ РАСХОДИ</b>	<b>15.300</b>	<b>0</b>	<b>0</b>	<b>0</b>	<b>33.000</b>	<b>0</b>	<b>0</b>	<b>0</b>	<b>0</b>	<b>0</b>	<b>48.300</b>	<b>0</b>
480	Купување на опрема и машини	15.300	0	0	0	33.000	0	0	0	0	0	48.300	0
<b>3А</b>	<b>ИЗГРАДБА, ОПРЕМУВАЊЕ И ОДРЖУВАЊЕ НА ОБЈЕКТИ ЗА ДЕТСКА ЗАШТИТА</b>	<b>358.649.529</b>	<b>341.375.443</b>	<b>0</b>	<b>0</b>	<b>0</b>	<b>0</b>	<b>0</b>	<b>0</b>	<b>0</b>	<b>0</b>	<b>358.649.529</b>	<b>341.375.443</b>
<b>48</b>	<b>КАПИТАЛНИ РАСХОДИ</b>	<b>358.649.529</b>	<b>341.375.443</b>	<b>0</b>	<b>0</b>	<b>0</b>	<b>0</b>	<b>0</b>	<b>0</b>	<b>0</b>	<b>0</b>	<b>358.649.529</b>	<b>341.375.443</b>
480	Купување на опрема и машини	23.360.000	15.146.206	0	0	0	0	0	0	0	0	23.360.000	15.146.206
481	Градежни објекти	83.389.529	74.329.237	0	0	0	0	0	0	0	0	83.389.529	74.329.237
488	Капитални дотации до ЕЛС	251.900.000	251.900.000	0	0	0	0	0	0	0	0	251.900.000	251.900.000
<b>4</b>	<b>СОЦИЈАЛНА ЗАШТИТА</b>	<b>1.603.517.700</b>	<b>1.562.635.198</b>	<b>15.925.000</b>	<b>514.625</b>	<b>4.629.000</b>	<b>1.075.689</b>	<b>272.419.000</b>	<b>250.913.035</b>	<b>7.308.900</b>	<b>661.745</b>	<b>1.903.799.600</b>	<b>1.815.800.292</b>
<b>40</b>	<b>ЦЕНТРИ ЗА СОЦИЈАЛНА РАБОТА И ЗАВОД ЗА СОЦИЈАЛНИ ДЕЈНОСТИ</b>	<b>619.487.018</b>	<b>608.668.780</b>	<b>1.312.140</b>	<b>482.825</b>	<b>1.134.000</b>	<b>69.096</b>	<b>0</b>	<b>0</b>	<b>2.076.500</b>	<b>26.630</b>	<b>624.009.658</b>	<b>609.247.331</b>
<b>40</b>	<b>ПЛАТИ И НАДОМЕСТОЦИ</b>	<b>529.142.000</b>	<b>520.927.882</b>	<b>0</b>	<b>0</b>	<b>0</b>	<b>0</b>	<b>0</b>	<b>0</b>	<b>0</b>	<b>0</b>	<b>529.142.000</b>	<b>520.927.882</b>
401	Основни плати	374.322.000	367.765.298	0	0	0	0	0	0	0	0	374.322.000	367.765.298
402	Придонеси за социјално осигурување	144.250.000	142.592.584	0	0	0	0	0	0	0	0	144.250.000	142.592.584
404	Надоместоци	10.570.000	10.570.000	0	0	0	0	0	0	0	0	10.570.000	10.570.000
<b>42</b>	<b>СТОКИ И УСЛУГИ</b>	<b>83.786.696</b>	<b>82.074.864</b>	<b>692.000</b>	<b>482.825</b>	<b>203.000</b>	<b>0</b>	<b>0</b>	<b>0</b>	<b>1.840.000</b>	<b>26.630</b>	<b>86.521.696</b>	<b>82.584.319</b>
420	Патни и дневни расходи	825.000	737.722	0	0	0	0	0	0	139.000	0	964.000	737.722
421	Комунални услуги, греење, комуникација и транспорт	47.817.470	47.525.726	0	0	30.000	0	0	0	926.000	0	48.773.470	47.525.726
423	Материјали и ситен инвентар	10.260.000	10.242.521	22.000	0	3.000	0	0	0	432.000	26.630	10.717.000	10.269.151
424	Поправки и тековно одржување	9.556.309	8.960.679	20.000	0	140.000	0	0	0	262.000	0	9.978.309	8.960.679
425	Договорни услуги	10.360.000	10.315.003	550.000	421.358	30.000	0	0	0	81.000	0	11.021.000	10.736.361
426	Други тековни расходи	4.177.917	4.103.671	100.000	61.467	0	0	0	0	0	0	4.277.917	4.165.138
427	Привремени вработувања	790.000	189.542	0	0	0	0	0	0	0	0	790.000	189.542
<b>46</b>	<b>СУБВЕНЦИИ И ТРАНСФЕРИ</b>	<b>5.748.304</b>	<b>5.266.789</b>	<b>613.000</b>	<b>0</b>	<b>802.000</b>	<b>0</b>	<b>0</b>	<b>0</b>	<b>0</b>	<b>0</b>	<b>7.163.304</b>	<b>5.266.789</b>
464	Разни трансфери	5.429.275	4.947.760	613.000	0	802.000	0	0	0	0	0	6.844.275	4.947.760
465	Исплата по извршни исправи	319.029	319.029	0	0	0	0	0	0	0	0	319.029	319.029
<b>48</b>	<b>КАПИТАЛНИ РАСХОДИ</b>	<b>810.018</b>	<b>399.245</b>	<b>7.140</b>	<b>0</b>	<b>129.000</b>	<b>69.096</b>	<b>0</b>	<b>0</b>	<b>236.500</b>	<b>0</b>	<b>1.182.658</b>	<b>468.341</b>

Раздел Програма Подпрограма Категорија Ставка		Б У Џ Е Т 2023											
		Расходи на Основен буџет				Расходи од самофинансирачки активности		Расходи од заеми		Расходи од донации		Вкупно расходи	
		Планирано	Реализирано	Планирано	Реализирано	Планирано	Реализирано	Планирано	Реализирано	Планирано	Реализирано	Планирано	Реализирано
480	Купување на опрема и машини	810.018	399.245	7.140	0	129.000	69.096	0	0	236.500	0	1.182.658	468.341
<b>41</b>	<b>ДНЕВНИ ЦЕНТРИ И ПРИФАТИЛИШТА ЗА ВОНИНСТИТУЦИОНАЛНА СОЦИЈАЛНА ЗАШТИТА</b>	<b>95.300.000</b>	<b>93.263.158</b>	<b>100.000</b>	<b>0</b>	<b>0</b>	<b>0</b>	<b>0</b>	<b>0</b>	<b>49.500</b>	<b>13.499</b>	<b>95.449.500</b>	<b>93.276.657</b>
<b>40</b>	<b>ПЛАТИ И НАДОМЕСТОЦИ</b>	<b>75.495.000</b>	<b>74.813.944</b>	<b>0</b>	<b>0</b>	<b>0</b>	<b>0</b>	<b>0</b>	<b>0</b>	<b>0</b>	<b>0</b>	<b>75.495.000</b>	<b>74.813.944</b>
401	Основни плати	53.494.000	53.009.809	0	0	0	0	0	0	0	0	53.494.000	53.009.809
402	Придонеси за социјално осигурување	20.751.000	20.564.135	0	0	0	0	0	0	0	0	20.751.000	20.564.135
404	Надоместоци	1.250.000	1.240.000	0	0	0	0	0	0	0	0	1.250.000	1.240.000
<b>42</b>	<b>СТОКИ И УСЛУГИ</b>	<b>19.700.000</b>	<b>18.404.114</b>	<b>100.000</b>	<b>0</b>	<b>0</b>	<b>0</b>	<b>0</b>	<b>0</b>	<b>36.000</b>	<b>0</b>	<b>19.836.000</b>	<b>18.404.114</b>
420	Патни и дневни расходи	10.000	2.880	0	0	0	0	0	0	0	0	10.000	2.880
421	Комунални услуги, греење, комуникација и транспорт	10.800.000	10.284.442	0	0	0	0	0	0	0	0	10.800.000	10.284.442
423	Материјали и ситен инвентар	7.400.000	7.342.299	0	0	0	0	0	0	18.000	0	7.418.000	7.342.299
424	Поправки и тековно одржување	400.000	257.453	0	0	0	0	0	0	18.000	0	418.000	257.453
425	Договорни услуги	900.000	494.562	100.000	0	0	0	0	0	0	0	1.000.000	494.562
426	Други тековни расходи	190.000	22.478	0	0	0	0	0	0	0	0	190.000	22.478
<b>48</b>	<b>КАПИТАЛНИ РАСХОДИ</b>	<b>105.000</b>	<b>45.100</b>	<b>0</b>	<b>0</b>	<b>0</b>	<b>0</b>	<b>0</b>	<b>0</b>	<b>13.500</b>	<b>13.499</b>	<b>118.500</b>	<b>58.599</b>
480	Купување на опрема и машини	105.000	45.100	0	0	0	0	0	0	13.500	13.499	118.500	58.599
<b>42</b>	<b>УСТАНОВИ ЗА ИНСТИТУЦИОНАЛНА СОЦИЈАЛНА ЗАШТИТА</b>	<b>301.318.000</b>	<b>290.445.850</b>	<b>14.512.860</b>	<b>31.800</b>	<b>3.495.000</b>	<b>1.006.593</b>	<b>0</b>	<b>0</b>	<b>3.520.000</b>	<b>161.416</b>	<b>322.845.860</b>	<b>291.645.659</b>
<b>40</b>	<b>ПЛАТИ И НАДОМЕСТОЦИ</b>	<b>187.168.000</b>	<b>185.911.253</b>	<b>0</b>	<b>0</b>	<b>0</b>	<b>0</b>	<b>0</b>	<b>0</b>	<b>0</b>	<b>0</b>	<b>187.168.000</b>	<b>185.911.253</b>
401	Основни плати	129.956.000	128.859.156	0	0	0	0	0	0	0	0	129.956.000	128.859.156
402	Придонеси за социјално осигурување	53.522.000	53.362.097	0	0	0	0	0	0	0	0	53.522.000	53.362.097
404	Надоместоци	3.690.000	3.690.000	0	0	0	0	0	0	0	0	3.690.000	3.690.000
<b>42</b>	<b>СТОКИ И УСЛУГИ</b>	<b>107.857.474</b>	<b>98.815.980</b>	<b>1.760.000</b>	<b>31.800</b>	<b>3.465.000</b>	<b>1.006.593</b>	<b>0</b>	<b>0</b>	<b>3.460.000</b>	<b>161.416</b>	<b>116.542.474</b>	<b>100.015.789</b>
420	Патни и дневни расходи	150.000	129.783	0	0	0	0	0	0	60.000	0	210.000	129.783
421	Комунални услуги, греење, комуникација и транспорт	57.597.575	54.145.087	0	0	1.134.000	49.475	0	0	60.000	45.360	58.791.575	54.239.922
423	Материјали и ситен инвентар	32.909.899	29.826.545	120.000	0	421.000	226.354	0	0	690.000	94.056	34.140.899	30.146.955
424	Поправки и тековно одржување	7.600.000	6.542.003	240.000	0	660.000	3.000	0	0	2.150.000	0	10.650.000	6.545.003
425	Договорни услуги	8.500.000	7.123.850	1.400.000	31.800	890.000	687.080	0	0	500.000	22.000	11.290.000	7.864.730
426	Други тековни расходи	1.100.000	1.048.712	0	0	360.000	40.684	0	0	0	0	1.460.000	1.089.396
<b>46</b>	<b>СУБВЕНЦИИ И ТРАНСФЕРИ</b>	<b>5.792.526</b>	<b>5.324.877</b>	<b>0</b>	<b>0</b>	<b>0</b>	<b>0</b>	<b>0</b>	<b>0</b>	<b>0</b>	<b>0</b>	<b>5.792.526</b>	<b>5.324.877</b>
464	Разни трансфери	5.309.562	4.841.913	0	0	0	0	0	0	0	0	5.309.562	4.841.913
465	Исплата по извршни исправи	482.964	482.964	0	0	0	0	0	0	0	0	482.964	482.964
<b>48</b>	<b>КАПИТАЛНИ РАСХОДИ</b>	<b>500.000</b>	<b>393.740</b>	<b>12.752.860</b>	<b>0</b>	<b>30.000</b>	<b>0</b>	<b>0</b>	<b>0</b>	<b>60.000</b>	<b>0</b>	<b>13.342.860</b>	<b>393.740</b>
480	Купување на опрема и машини	500.000	393.740	8.366.860	0	30.000	0	0	0	60.000	0	8.956.860	393.740
481	Градежни објекти	0	0	4.386.000	0	0	0	0	0	0	0	4.386.000	0
<b>43</b>	<b>ПОДДРШКА НА ИМПЛЕМЕНТАЦИЈАТА НА ДЕКАДАТА И СТРАТЕГИЈАТА ЗА РОМИТЕ</b>	<b>5.420.000</b>	<b>4.120.539</b>	<b>0</b>	<b>0</b>	<b>0</b>	<b>0</b>	<b>0</b>	<b>0</b>	<b>1.662.900</b>	<b>460.200</b>	<b>7.082.900</b>	<b>4.580.739</b>
<b>42</b>	<b>СТОКИ И УСЛУГИ</b>	<b>5.420.000</b>	<b>4.120.539</b>	<b>0</b>	<b>0</b>	<b>0</b>	<b>0</b>	<b>0</b>	<b>0</b>	<b>1.662.900</b>	<b>460.200</b>	<b>7.082.900</b>	<b>4.580.739</b>
424	Поправки и тековно одржување	620.000	0	0	0	0	0	0	0	0	0	620.000	0
425	Договорни услуги	1.600.000	1.114.823	0	0	0	0	0	0	1.635.720	460.200	3.235.720	1.575.023
426	Други тековни расходи	0	0	0	0	0	0	0	0	27.180	0	27.180	0

Раздел Програма Подпрограма Категорија Ставка		Б У Џ Е Т 2023											
		Расходи на Основен буџет				Расходи од самофинансирачки активности		Расходи од заеми		Расходи од донации		Вкупно расходи	
		Планирано	Реализирано	Планирано	Реализирано	Планирано	Реализирано	Планирано	Реализирано	Планирано	Реализирано	Планирано	Реализирано
427	Привремени вработувања	3.200.000	3.005.716	0	0	0	0	0	0	0	0	3.200.000	3.005.716
<b>46</b>	<b>ДЕИНСТИТУЦИОНАЛИЗАЦИЈА И СОЦИЈАЛНИ УСЛУГИ</b>	<b>572.745.282</b>	<b>561.678.296</b>	<b>0</b>	<b>0</b>	<b>0</b>	<b>0</b>	<b>0</b>	<b>0</b>	<b>0</b>	<b>0</b>	<b>572.745.282</b>	<b>561.678.296</b>
<b>40</b>	<b>ПЛАТИ И НАДОМЕСТОЦИ</b>	<b>53.824.000</b>	<b>51.529.243</b>	<b>0</b>	<b>0</b>	<b>0</b>	<b>0</b>	<b>0</b>	<b>0</b>	<b>0</b>	<b>0</b>	<b>53.824.000</b>	<b>51.529.243</b>
401	Основни плати	38.059.000	36.495.714	0	0	0	0	0	0	0	0	38.059.000	36.495.714
402	Придонеси за социјално осигурување	14.895.000	14.163.529	0	0	0	0	0	0	0	0	14.895.000	14.163.529
404	Надоместоци	870.000	870.000	0	0	0	0	0	0	0	0	870.000	870.000
<b>42</b>	<b>СТОКИ И УСЛУГИ</b>	<b>34.421.054</b>	<b>30.929.872</b>	<b>0</b>	<b>0</b>	<b>0</b>	<b>0</b>	<b>0</b>	<b>0</b>	<b>0</b>	<b>0</b>	<b>34.421.054</b>	<b>30.929.872</b>
420	Патни и дневни расходи	80.000	67.170	0	0	0	0	0	0	0	0	80.000	67.170
421	Комунални услуги, греење, комуникација и транспорт	9.300.000	7.559.076	0	0	0	0	0	0	0	0	9.300.000	7.559.076
423	Материјали и ситен инвентар	6.795.363	6.681.930	0	0	0	0	0	0	0	0	6.795.363	6.681.930
424	Поправки и тековно одржување	1.099.288	398.567	0	0	0	0	0	0	0	0	1.099.288	398.567
425	Договорни услуги	16.986.403	16.127.757	0	0	0	0	0	0	0	0	16.986.403	16.127.757
426	Други тековни расходи	160.000	95.372	0	0	0	0	0	0	0	0	160.000	95.372
<b>46</b>	<b>СУБВЕНЦИИ И ТРАНСФЕРИ</b>	<b>484.356.234</b>	<b>479.177.187</b>	<b>0</b>	<b>0</b>	<b>0</b>	<b>0</b>	<b>0</b>	<b>0</b>	<b>0</b>	<b>0</b>	<b>484.356.234</b>	<b>479.177.187</b>
463	Трансфери до невладини организации	346.689.308	346.498.553	0	0	0	0	0	0	0	0	346.689.308	346.498.553
464	Разни трансфери	137.530.419	132.542.127	0	0	0	0	0	0	0	0	137.530.419	132.542.127
465	Исплата по извршни исправи	136.507	136.507	0	0	0	0	0	0	0	0	136.507	136.507
<b>48</b>	<b>КАПИТАЛНИ РАСХОДИ</b>	<b>143.994</b>	<b>41.994</b>	<b>0</b>	<b>0</b>	<b>0</b>	<b>0</b>	<b>0</b>	<b>0</b>	<b>0</b>	<b>0</b>	<b>143.994</b>	<b>41.994</b>
480	Купување на опрема и машини	143.994	41.994	0	0	0	0	0	0	0	0	143.994	41.994
<b>47</b>	<b>ПРОГРАМА ЗА ПОДОБРУВАЊЕ НА СОЦИЈАЛНИТЕ УСЛУГИ И ПЕНЗИСКИОТ СИСТЕМ</b>	<b>0</b>	<b>0</b>	<b>0</b>	<b>0</b>	<b>0</b>	<b>0</b>	<b>272.419.000</b>	<b>250.913.035</b>	<b>0</b>	<b>0</b>	<b>272.419.000</b>	<b>250.913.035</b>
<b>42</b>	<b>СТОКИ И УСЛУГИ</b>	<b>0</b>	<b>0</b>	<b>0</b>	<b>0</b>	<b>0</b>	<b>0</b>	<b>94.205.000</b>	<b>89.581.630</b>	<b>0</b>	<b>0</b>	<b>94.205.000</b>	<b>89.581.630</b>
420	Патни и дневни расходи	0	0	0	0	0	0	5.400.000	2.714.432	0	0	5.400.000	2.714.432
421	Комунални услуги, греење, комуникација и транспорт	0	0	0	0	0	0	820.000	797.376	0	0	820.000	797.376
423	Материјали и ситен инвентар	0	0	0	0	0	0	250.000	209.456	0	0	250.000	209.456
424	Поправки и тековно одржување	0	0	0	0	0	0	4.304.000	4.297.406	0	0	4.304.000	4.297.406
425	Договорни услуги	0	0	0	0	0	0	81.681.000	80.130.381	0	0	81.681.000	80.130.381
426	Други тековни расходи	0	0	0	0	0	0	1.750.000	1.432.579	0	0	1.750.000	1.432.579
<b>46</b>	<b>СУБВЕНЦИИ И ТРАНСФЕРИ</b>	<b>0</b>	<b>0</b>	<b>0</b>	<b>0</b>	<b>0</b>	<b>0</b>	<b>48.000.000</b>	<b>45.940.412</b>	<b>0</b>	<b>0</b>	<b>48.000.000</b>	<b>45.940.412</b>
463	Трансфери до невладини организации	0	0	0	0	0	0	48.000.000	45.940.412	0	0	48.000.000	45.940.412
<b>48</b>	<b>КАПИТАЛНИ РАСХОДИ</b>	<b>0</b>	<b>0</b>	<b>0</b>	<b>0</b>	<b>0</b>	<b>0</b>	<b>130.214.000</b>	<b>115.390.993</b>	<b>0</b>	<b>0</b>	<b>130.214.000</b>	<b>115.390.993</b>
480	Купување на опрема и машини	0	0	0	0	0	0	26.970.000	26.970.000	0	0	26.970.000	26.970.000
481	Градежни објекти	0	0	0	0	0	0	79.744.000	76.019.269	0	0	79.744.000	76.019.269
482	Други градежни објекти	0	0	0	0	0	0	1.500.000	1.068.065	0	0	1.500.000	1.068.065
483	Купување на мебел	0	0	0	0	0	0	12.000.000	8.320.301	0	0	12.000.000	8.320.301
485	Вложувања и нефинансиски средства	0	0	0	0	0	0	10.000.000	3.013.358	0	0	10.000.000	3.013.358
<b>4A</b>	<b>ИЗГРАДБА, ОПРЕМУВАЊЕ И ОДРЖУВАЊЕ НА ОБЈЕКТИ ЗА СОЦИЈАЛНА ЗАШТИТА И ДОМОВИ ЗА СТАРИ ЛИЦА</b>	<b>9.247.400</b>	<b>4.458.575</b>	<b>0</b>	<b>0</b>	<b>0</b>	<b>0</b>	<b>0</b>	<b>0</b>	<b>0</b>	<b>0</b>	<b>9.247.400</b>	<b>4.458.575</b>
<b>48</b>	<b>КАПИТАЛНИ РАСХОДИ</b>	<b>9.247.400</b>	<b>4.458.575</b>	<b>0</b>	<b>0</b>	<b>0</b>	<b>0</b>	<b>0</b>	<b>0</b>	<b>0</b>	<b>0</b>	<b>9.247.400</b>	<b>4.458.575</b>

Раздел Програма Подпрограма Категорија Ставка		Б У Џ Е Т 2023											
		Расходи на Основен буџет				Расходи од самофинансирачки активности		Расходи од заеми		Расходи од донации		Вкупно расходи	
		Планирано	Реализирано	Планирано	Реализирано	Планирано	Реализирано	Планирано	Реализирано	Планирано	Реализирано	Планирано	Реализирано
480	Купување на опрема и машини	1.510.000	0	0	0	0	0	0	0	0	0	1.510.000	0
481	Градежни објекти	7.737.400	4.458.575	0	0	0	0	0	0	0	0	7.737.400	4.458.575
<b>5</b>	<b>НАДОМЕСТОЦИ И ПРАВА ОД СОЦИЈАЛНАТА ОБЛАСТ</b>	<b>14.103.201.489</b>	<b>14.090.149.477</b>	<b>0</b>	<b>0</b>	<b>0</b>	<b>0</b>	<b>0</b>	<b>0</b>	<b>0</b>	<b>0</b>	<b>14.103.201.489</b>	<b>14.090.149.477</b>
<b>50</b>	<b>НАДОМЕСТОЦИ ЗА СОЦИЈАЛНА ЗАШТИТА</b>	<b>9.611.477.018</b>	<b>9.608.804.883</b>	<b>0</b>	<b>0</b>	<b>0</b>	<b>0</b>	<b>0</b>	<b>0</b>	<b>0</b>	<b>0</b>	<b>9.611.477.018</b>	<b>9.608.804.883</b>
<b>43</b>	<b>ТЕКОВНИ ТРАНСФЕРИ ДО ВОНБУЏЕТСКИТЕ ФОНДОВИ</b>	<b>121.571.018</b>	<b>121.554.958</b>	<b>0</b>	<b>0</b>	<b>0</b>	<b>0</b>	<b>0</b>	<b>0</b>	<b>0</b>	<b>0</b>	<b>121.571.018</b>	<b>121.554.958</b>
433	Трансфери до Фондот за здравствено осигурување	121.571.018	121.554.958	0	0	0	0	0	0	0	0	121.571.018	121.554.958
<b>46</b>	<b>СУБВЕНЦИИ И ТРАНСФЕРИ</b>	<b>576.000.000</b>	<b>575.251.100</b>	<b>0</b>	<b>0</b>	<b>0</b>	<b>0</b>	<b>0</b>	<b>0</b>	<b>0</b>	<b>0</b>	<b>576.000.000</b>	<b>575.251.100</b>
464	Разни трансфери	576.000.000	575.251.100	0	0	0	0	0	0	0	0	576.000.000	575.251.100
<b>47</b>	<b>СОЦИЈАЛНИ БЕНЕФИЦИИ</b>	<b>8.913.906.000</b>	<b>8.911.998.825</b>	<b>0</b>	<b>0</b>	<b>0</b>	<b>0</b>	<b>0</b>	<b>0</b>	<b>0</b>	<b>0</b>	<b>8.913.906.000</b>	<b>8.911.998.825</b>
471	Социјални надоместоци	8.913.906.000	8.911.998.825	0	0	0	0	0	0	0	0	8.913.906.000	8.911.998.825
<b>51</b>	<b>НАДОМЕСТОЦИ ЗА ЦИВИЛНИ ИНВАЛИДИ ОД ВОЈНАТА</b>	<b>52.366.471</b>	<b>52.366.471</b>	<b>0</b>	<b>0</b>	<b>0</b>	<b>0</b>	<b>0</b>	<b>0</b>	<b>0</b>	<b>0</b>	<b>52.366.471</b>	<b>52.366.471</b>
<b>47</b>	<b>СОЦИЈАЛНИ БЕНЕФИЦИИ</b>	<b>52.366.471</b>	<b>52.366.471</b>	<b>0</b>	<b>0</b>	<b>0</b>	<b>0</b>	<b>0</b>	<b>0</b>	<b>0</b>	<b>0</b>	<b>52.366.471</b>	<b>52.366.471</b>
471	Социјални надоместоци	52.366.471	52.366.471	0	0	0	0	0	0	0	0	52.366.471	52.366.471
<b>52</b>	<b>НАДОМЕСТОЦИ ЗА ДЕТСКА ЗАШТИТА</b>	<b>3.993.092.000</b>	<b>3.988.519.955</b>	<b>0</b>	<b>0</b>	<b>0</b>	<b>0</b>	<b>0</b>	<b>0</b>	<b>0</b>	<b>0</b>	<b>3.993.092.000</b>	<b>3.988.519.955</b>
<b>47</b>	<b>СОЦИЈАЛНИ БЕНЕФИЦИИ</b>	<b>3.993.092.000</b>	<b>3.988.519.955</b>	<b>0</b>	<b>0</b>	<b>0</b>	<b>0</b>	<b>0</b>	<b>0</b>	<b>0</b>	<b>0</b>	<b>3.993.092.000</b>	<b>3.988.519.955</b>
471	Социјални надоместоци	3.993.092.000	3.988.519.955	0	0	0	0	0	0	0	0	3.993.092.000	3.988.519.955
<b>53</b>	<b>НАДОМЕСТОЦИ ЗА БОРЦИ И ВОЕНИ ИНВАЛИДИ</b>	<b>435.366.000</b>	<b>433.161.768</b>	<b>0</b>	<b>0</b>	<b>0</b>	<b>0</b>	<b>0</b>	<b>0</b>	<b>0</b>	<b>0</b>	<b>435.366.000</b>	<b>433.161.768</b>
<b>43</b>	<b>ТЕКОВНИ ТРАНСФЕРИ ДО ВОНБУЏЕТСКИТЕ ФОНДОВИ</b>	<b>14.050.000</b>	<b>14.025.451</b>	<b>0</b>	<b>0</b>	<b>0</b>	<b>0</b>	<b>0</b>	<b>0</b>	<b>0</b>	<b>0</b>	<b>14.050.000</b>	<b>14.025.451</b>
433	Трансфери до Фондот за здравствено осигурување	14.050.000	14.025.451	0	0	0	0	0	0	0	0	14.050.000	14.025.451
<b>47</b>	<b>СОЦИЈАЛНИ БЕНЕФИЦИИ</b>	<b>421.316.000</b>	<b>419.136.317</b>	<b>0</b>	<b>0</b>	<b>0</b>	<b>0</b>	<b>0</b>	<b>0</b>	<b>0</b>	<b>0</b>	<b>421.316.000</b>	<b>419.136.317</b>
471	Социјални надоместоци	421.316.000	419.136.317	0	0	0	0	0	0	0	0	421.316.000	419.136.317
<b>54</b>	<b>НАДОМЕСТОЦИ ЗА ЗАШТИТА НА БЕГАЛЦИ И АЗИЛАНТИ</b>	<b>10.900.000</b>	<b>7.296.400</b>	<b>0</b>	<b>0</b>	<b>0</b>	<b>0</b>	<b>0</b>	<b>0</b>	<b>0</b>	<b>0</b>	<b>10.900.000</b>	<b>7.296.400</b>
<b>43</b>	<b>ТЕКОВНИ ТРАНСФЕРИ ДО ВОНБУЏЕТСКИТЕ ФОНДОВИ</b>	<b>2.400.000</b>	<b>0</b>	<b>0</b>	<b>0</b>	<b>0</b>	<b>0</b>	<b>0</b>	<b>0</b>	<b>0</b>	<b>0</b>	<b>2.400.000</b>	<b>0</b>
433	Трансфери до Фондот за здравствено осигурување	2.400.000	0	0	0	0	0	0	0	0	0	2.400.000	0
<b>47</b>	<b>СОЦИЈАЛНИ БЕНЕФИЦИИ</b>	<b>8.500.000</b>	<b>7.296.400</b>	<b>0</b>	<b>0</b>	<b>0</b>	<b>0</b>	<b>0</b>	<b>0</b>	<b>0</b>	<b>0</b>	<b>8.500.000</b>	<b>7.296.400</b>
471	Социјални надоместоци	8.500.000	7.296.400	0	0	0	0	0	0	0	0	8.500.000	7.296.400
<b>6</b>	<b>ПОДДРШКА НА СОЦИЈАЛНИ ФОНДОВИ</b>	<b>30.415.500.000</b>	<b>30.415.500.000</b>	<b>0</b>	<b>0</b>	<b>0</b>	<b>0</b>	<b>0</b>	<b>0</b>	<b>0</b>	<b>0</b>	<b>30.415.500.000</b>	<b>30.415.500.000</b>
<b>60</b>	<b>ПОДДРШКА НА СОЦИЈАЛНИ ФОНДОВИ</b>	<b>18.015.500.000</b>	<b>18.015.500.000</b>	<b>0</b>	<b>0</b>	<b>0</b>	<b>0</b>	<b>0</b>	<b>0</b>	<b>0</b>	<b>0</b>	<b>18.015.500.000</b>	<b>18.015.500.000</b>
<b>43</b>	<b>ТЕКОВНИ ТРАНСФЕРИ ДО ВОНБУЏЕТСКИТЕ ФОНДОВИ</b>	<b>18.015.500.000</b>	<b>18.015.500.000</b>	<b>0</b>	<b>0</b>	<b>0</b>	<b>0</b>	<b>0</b>	<b>0</b>	<b>0</b>	<b>0</b>	<b>18.015.500.000</b>	<b>18.015.500.000</b>
431	Трансфери до Фондот за ПИОМ	18.015.500.000	18.015.500.000	0	0	0	0	0	0	0	0	18.015.500.000	18.015.500.000
<b>61</b>	<b>ТРАНЗИЦИОНИ ТРОШОЦИ ПО ОСНОВ НА ПЕНЗИСКА РЕФОРМА</b>	<b>12.400.000.000</b>	<b>12.400.000.000</b>	<b>0</b>	<b>0</b>	<b>0</b>	<b>0</b>	<b>0</b>	<b>0</b>	<b>0</b>	<b>0</b>	<b>12.400.000.000</b>	<b>12.400.000.000</b>
<b>43</b>	<b>ТЕКОВНИ ТРАНСФЕРИ ДО ВОНБУЏЕТСКИТЕ ФОНДОВИ</b>	<b>12.400.000.000</b>	<b>12.400.000.000</b>	<b>0</b>	<b>0</b>	<b>0</b>	<b>0</b>	<b>0</b>	<b>0</b>	<b>0</b>	<b>0</b>	<b>12.400.000.000</b>	<b>12.400.000.000</b>
431	Трансфери до Фондот за ПИОМ	12.400.000.000	12.400.000.000	0	0	0	0	0	0	0	0	12.400.000.000	12.400.000.000



Раздел Програма Подпрограма Категорија Ставка	О П И С	Б У Џ Е Т 2023											
		Расходи на Основен буџет				Расходи од самофинансирачки активности		Расходи од заеми		Расходи од донации		Вкупно расходи	
		Планирано	Реализирано	Планирано	Реализирано	Планирано	Реализирано	Планирано	Реализирано	Планирано	Реализирано	Планирано	Реализирано
8	РОДОВА ЕДНАКВОСТ И НЕДИСКРИМИНАЦИЈА	2.016.000	1.661.043	0	0	0	0	0	0	2.369.986	2.268.008	4.385.986	3.929.051
80	<b>РОДОВА ЕДНАКВОСТ И НЕДИСКРИМИНАЦИЈА</b>	<b>2.016.000</b>	<b>1.661.043</b>	<b>0</b>	<b>0</b>	<b>0</b>	<b>0</b>	<b>0</b>	<b>0</b>	<b>2.369.986</b>	<b>2.268.008</b>	<b>4.385.986</b>	<b>3.929.051</b>
42	<b>СТОКИ И УСЛУГИ</b>	<b>394.000</b>	<b>225.292</b>	<b>0</b>	<b>0</b>	<b>0</b>	<b>0</b>	<b>0</b>	<b>0</b>	<b>2.369.986</b>	<b>2.268.008</b>	<b>2.763.986</b>	<b>2.493.300</b>
420	Патни и дневни расходи	30.000	0	0	0	0	0	0	0	0	0	30.000	0
421	Комунални услуги, греење, комуникација и транспорт	200.000	107.699	0	0	0	0	0	0	13.000	12.423	213.000	120.122
423	Материјали и ситен инвентар	0	0	0	0	0	0	0	0	96.500	96.291	96.500	96.291
424	Поправки и тековно одржување	40.000	10.660	0	0	0	0	0	0	60.000	23.551	100.000	34.211
425	Договорни услуги	114.000	104.533	0	0	0	0	0	0	2.152.886	2.135.743	2.266.886	2.240.276
426	Други тековни расходи	10.000	2.400	0	0	0	0	0	0	47.600	0	57.600	2.400
46	<b>СУБВЕНЦИИ И ТРАНСФЕРИ</b>	<b>1.622.000</b>	<b>1.435.751</b>	<b>0</b>	<b>0</b>	<b>0</b>	<b>0</b>	<b>0</b>	<b>0</b>	<b>0</b>	<b>0</b>	<b>1.622.000</b>	<b>1.435.751</b>
463	Трансфери до невладини организации	1.622.000	1.435.751	0	0	0	0	0	0	0	0	1.622.000	1.435.751
A	ДЕЦЕНТРАЛИЗАЦИЈА	2.870.969.000	2.828.796.724	0	0	0	0	0	0	0	0	2.870.969.000	2.828.796.724
A2	<b>ПРЕНЕСУВАЊЕ НА НАДЛЕЖНОСТИ НА ЕЛС</b>	<b>2.870.969.000</b>	<b>2.828.796.724</b>	<b>0</b>	<b>0</b>	<b>0</b>	<b>0</b>	<b>0</b>	<b>0</b>	<b>0</b>	<b>0</b>	<b>2.870.969.000</b>	<b>2.828.796.724</b>
44	<b>ТЕКОВНИ ТРАНСФЕРИ ДО ЕДИНИЦИТЕ НА ЛОКАЛНАТА САМОУПРАВА</b>	<b>2.870.969.000</b>	<b>2.828.796.724</b>	<b>0</b>	<b>0</b>	<b>0</b>	<b>0</b>	<b>0</b>	<b>0</b>	<b>0</b>	<b>0</b>	<b>2.870.969.000</b>	<b>2.828.796.724</b>
443	Блок дотации	2.870.969.000	2.828.796.724	0	0	0	0	0	0	0	0	2.870.969.000	2.828.796.724
B	МЕРКИ ЗА НАМАЛУВАЊЕ НА СИРОМАШТИЈАТА	1.383.521.982	1.382.478.879	0	0	0	0	0	0	0	0	1.383.521.982	1.382.478.879
B5	<b>СУБВЕНЦИОНИРАЊЕ НА ПРИДОНЕСИ ЗА ПОДДРШКА НА ПЛАТИ</b>	<b>1.111.521.982</b>	<b>1.110.478.879</b>	<b>0</b>	<b>0</b>	<b>0</b>	<b>0</b>	<b>0</b>	<b>0</b>	<b>0</b>	<b>0</b>	<b>1.111.521.982</b>	<b>1.110.478.879</b>
43	<b>ТЕКОВНИ ТРАНСФЕРИ ДО ВОНБУЏЕТСКИТЕ ФОНДОВИ</b>	<b>1.089.978.982</b>	<b>1.088.937.567</b>	<b>0</b>	<b>0</b>	<b>0</b>	<b>0</b>	<b>0</b>	<b>0</b>	<b>0</b>	<b>0</b>	<b>1.089.978.982</b>	<b>1.088.937.567</b>
431	Трансфери до Фондот за ПИОМ	732.000.000	731.301.354	0	0	0	0	0	0	0	0	732.000.000	731.301.354
432	Трансфери до Агенцијата за вработување	47.000.000	46.657.231	0	0	0	0	0	0	0	0	47.000.000	46.657.231
433	Трансфери до Фондот за здравствено осигурување	310.978.982	310.978.982	0	0	0	0	0	0	0	0	310.978.982	310.978.982
46	<b>СУБВЕНЦИИ И ТРАНСФЕРИ</b>	<b>21.543.000</b>	<b>21.541.312</b>	<b>0</b>	<b>0</b>	<b>0</b>	<b>0</b>	<b>0</b>	<b>0</b>	<b>0</b>	<b>0</b>	<b>21.543.000</b>	<b>21.541.312</b>
464	Разни трансфери	21.543.000	21.541.312	0	0	0	0	0	0	0	0	21.543.000	21.541.312
BA	<b>ПОТТИКНУВАЊЕ НА ВРАБОТУВАЊЕТО</b>	<b>272.000.000</b>	<b>272.000.000</b>	<b>0</b>	<b>0</b>	<b>0</b>	<b>0</b>	<b>0</b>	<b>0</b>	<b>0</b>	<b>0</b>	<b>272.000.000</b>	<b>272.000.000</b>
43	<b>ТЕКОВНИ ТРАНСФЕРИ ДО ВОНБУЏЕТСКИТЕ ФОНДОВИ</b>	<b>272.000.000</b>	<b>272.000.000</b>	<b>0</b>	<b>0</b>	<b>0</b>	<b>0</b>	<b>0</b>	<b>0</b>	<b>0</b>	<b>0</b>	<b>272.000.000</b>	<b>272.000.000</b>
432	Трансфери до Агенцијата за вработување	272.000.000	272.000.000	0	0	0	0	0	0	0	0	272.000.000	272.000.000
K	РЕФОРМА НА ЈАВНАТА АДМИНИСТРАЦИЈА	200.000	0	0	0	0	0	0	0	0	0	200.000	0
K2	<b>СТРУЧНО ОСПОСОБУВАЊЕ И УСОВРШУВАЊЕ</b>	<b>200.000</b>	<b>0</b>	<b>0</b>	<b>0</b>	<b>0</b>	<b>0</b>	<b>0</b>	<b>0</b>	<b>0</b>	<b>0</b>	<b>200.000</b>	<b>0</b>
42	<b>СТОКИ И УСЛУГИ</b>	<b>200.000</b>	<b>0</b>	<b>0</b>	<b>0</b>	<b>0</b>	<b>0</b>	<b>0</b>	<b>0</b>	<b>0</b>	<b>0</b>	<b>200.000</b>	<b>0</b>
425	Договорни услуги	200.000	0	0	0	0	0	0	0	0	0	200.000	0
M	ИНТЕГРАЦИЈА ВО ЕУ	3.911.000	0	0	0	0	0	0	0	765.000	58.664	4.676.000	58.664
ME	<b>ИНСТРУМЕНТ ЗА ПРЕТПРИСТАПНА ПОМОШ - ИПА</b>	<b>3.911.000</b>	<b>0</b>	<b>0</b>	<b>0</b>	<b>0</b>	<b>0</b>	<b>0</b>	<b>0</b>	<b>765.000</b>	<b>58.664</b>	<b>4.676.000</b>	<b>58.664</b>
42	<b>СТОКИ И УСЛУГИ</b>	<b>3.911.000</b>	<b>0</b>	<b>0</b>	<b>0</b>	<b>0</b>	<b>0</b>	<b>0</b>	<b>0</b>	<b>765.000</b>	<b>58.664</b>	<b>4.676.000</b>	<b>58.664</b>
420	Патни и дневни расходи	0	0	0	0	0	0	0	0	66.000	56.054	66.000	56.054
425	Договорни услуги	3.911.000	0	0	0	0	0	0	0	699.000	2.610	4.610.000	2.610

Раздел Програма Подпрограма Категорија Ставка	О П И С	Б У Џ Е Т 2023											
		Расходи на Основен буџет				Расходи од самофинансирачки активности		Расходи од заеми		Расходи од донации		Вкупно расходи	
		Планирано	Реализирано	Планирано	Реализирано	Планирано	Реализирано	Планирано	Реализирано	Планирано	Реализирано	Планирано	Реализирано
П	МЕРКИ ЗА СПРАВУВАЊЕ СО COVID-19 КРИЗАТА И ДРУГИ АНТИКРИЗНИ МЕРКИ	474.521.000	474.497.000	0	0	0	0	234.550.000	234.547.382	0	0	709.071.000	709.044.382
П1	МЕРКИ ЗА СПРАВУВАЊЕ СО COVID-19 КРИЗАТА И ДРУГИ АНТИКРИЗНИ МЕРКИ	474.521.000	474.497.000	0	0	0	0	234.550.000	234.547.382	0	0	709.071.000	709.044.382
42	СТОКИ И УСЛУГИ	0	0	0	0	0	0	970.000	969.427	0	0	970.000	969.427
421	Комунални услуги, греење, комуникација и транспорт	0	0	0	0	0	0	3.570	3.570	0	0	3.570	3.570
425	Договорни услуги	0	0	0	0	0	0	966.430	965.857	0	0	966.430	965.857
43	ТЕКОВНИ ТРАНСФЕРИ ДО ВОНБУЏЕТСКИТЕ ФОНДОВИ	440.339.000	440.339.000	0	0	0	0	0	0	0	0	440.339.000	440.339.000
431	Трансфери до Фондот за ПИОМ	440.339.000	440.339.000	0	0	0	0	0	0	0	0	440.339.000	440.339.000
47	СОЦИЈАЛНИ БЕНЕФИЦИИ	34.182.000	34.158.000	0	0	0	0	233.580.000	233.577.955	0	0	267.762.000	267.735.955
471	Социјални надоместоци	34.182.000	34.158.000	0	0	0	0	233.580.000	233.577.955	0	0	267.762.000	267.735.955

Раздел Програма Подпрограма Категорија Ставка	О П И С	Б У Џ Е Т 2023											
		Расходи на Основен буџет				Расходи од самофинансирачки активности		Расходи од заеми		Расходи од донации		Вкупно расходи	
		Планирано	Реализирано	Планирано	Реализирано	Планирано	Реализирано	Планирано	Реализирано	Планирано	Реализирано	Планирано	Реализирано
<b>15002</b>	<b>ДРЖАВЕН ИНСПЕКТОРАТ ЗА ТРУД</b>	<b>146.396.000</b>	<b>139.148.906</b>	<b>1.000.000</b>	<b>293.996</b>	<b>0</b>	<b>0</b>	<b>0</b>	<b>0</b>	<b>0</b>	<b>0</b>	<b>147.396.000</b>	<b>139.442.902</b>

<b>1</b>	<b>ИНСПЕКТОРАТИ</b>	<b>146.396.000</b>	<b>139.148.906</b>	<b>1.000.000</b>	<b>293.996</b>	<b>0</b>	<b>0</b>	<b>0</b>	<b>0</b>	<b>0</b>	<b>0</b>	<b>147.396.000</b>	<b>139.442.902</b>
19	ИНСПЕКТОРАТИ	146.396.000	139.148.906	1.000.000	293.996	0	0	0	0	0	0	147.396.000	139.442.902

РАСХОДИ													
<b>40</b>	<b>ПЛАТИ И НАДОМЕСТОЦИ</b>	<b>126.400.000</b>	<b>125.813.310</b>	<b>0</b>	<b>0</b>	<b>0</b>	<b>0</b>	<b>0</b>	<b>0</b>	<b>0</b>	<b>0</b>	<b>126.400.000</b>	<b>125.813.310</b>
401	Основни плати	89.382.000	89.036.878	0	0	0	0	0	0	0	0	89.382.000	89.036.878
402	Придонеси за социјално осигурување	34.818.000	34.614.744	0	0	0	0	0	0	0	0	34.818.000	34.614.744
404	Надоместоци	2.200.000	2.161.688	0	0	0	0	0	0	0	0	2.200.000	2.161.688
<b>42</b>	<b>СТОКИ И УСЛУГИ</b>	<b>18.130.251</b>	<b>12.382.424</b>	<b>400.000</b>	<b>10.636</b>	<b>0</b>	<b>0</b>	<b>0</b>	<b>0</b>	<b>0</b>	<b>0</b>	<b>18.530.251</b>	<b>12.393.060</b>
420	Патни и дневни расходи	378.000	268.750	0	0	0	0	0	0	0	0	378.000	268.750
421	Комунални услуги, греење, комуникација и транспорт	10.371.000	8.410.659	0	0	0	0	0	0	0	0	10.371.000	8.410.659
423	Материјали и ситен инвентар	791.251	762.390	0	0	0	0	0	0	0	0	791.251	762.390
424	Поправки и тековно одржување	2.000.000	540.868	0	0	0	0	0	0	0	0	2.000.000	540.868
425	Договорни услуги	4.050.000	2.276.823	400.000	10.636	0	0	0	0	0	0	4.450.000	2.287.459
426	Други тековни расходи	540.000	122.934	0	0	0	0	0	0	0	0	540.000	122.934
<b>46</b>	<b>СУБВЕНЦИИ И ТРАНСФЕРИ</b>	<b>600.000</b>	<b>464.198</b>	<b>400.000</b>	<b>283.360</b>	<b>0</b>	<b>0</b>	<b>0</b>	<b>0</b>	<b>0</b>	<b>0</b>	<b>1.000.000</b>	<b>747.558</b>
464	Разни трансфери	600.000	464.198	400.000	283.360	0	0	0	0	0	0	1.000.000	747.558
<b>48</b>	<b>КАПИТАЛНИ РАСХОДИ</b>	<b>1.265.749</b>	<b>488.974</b>	<b>200.000</b>	<b>0</b>	<b>0</b>	<b>0</b>	<b>0</b>	<b>0</b>	<b>0</b>	<b>0</b>	<b>1.465.749</b>	<b>488.974</b>
480	Купување на опрема и машини	745.000	382.320	200.000	0	0	0	0	0	0	0	945.000	382.320
481	Градежни објекти	420.749	106.654	0	0	0	0	0	0	0	0	420.749	106.654
485	Вложувања и нефинансиски средства	100.000	0	0	0	0	0	0	0	0	0	100.000	0

<b>1</b>	<b>ИНСПЕКТОРАТИ</b>	<b>146.396.000</b>	<b>139.148.906</b>	<b>1.000.000</b>	<b>293.996</b>	<b>0</b>	<b>0</b>	<b>0</b>	<b>0</b>	<b>0</b>	<b>0</b>	<b>147.396.000</b>	<b>139.442.902</b>
<b>19</b>	<b>ИНСПЕКТОРАТИ</b>	<b>146.396.000</b>	<b>139.148.906</b>	<b>1.000.000</b>	<b>293.996</b>	<b>0</b>	<b>0</b>	<b>0</b>	<b>0</b>	<b>0</b>	<b>0</b>	<b>147.396.000</b>	<b>139.442.902</b>
<b>40</b>	<b>ПЛАТИ И НАДОМЕСТОЦИ</b>	<b>126.400.000</b>	<b>125.813.310</b>	<b>0</b>	<b>0</b>	<b>0</b>	<b>0</b>	<b>0</b>	<b>0</b>	<b>0</b>	<b>0</b>	<b>126.400.000</b>	<b>125.813.310</b>
401	Основни плати	89.382.000	89.036.878	0	0	0	0	0	0	0	0	89.382.000	89.036.878
402	Придонеси за социјално осигурување	34.818.000	34.614.744	0	0	0	0	0	0	0	0	34.818.000	34.614.744
404	Надоместоци	2.200.000	2.161.688	0	0	0	0	0	0	0	0	2.200.000	2.161.688
<b>42</b>	<b>СТОКИ И УСЛУГИ</b>	<b>18.130.251</b>	<b>12.382.424</b>	<b>400.000</b>	<b>10.636</b>	<b>0</b>	<b>0</b>	<b>0</b>	<b>0</b>	<b>0</b>	<b>0</b>	<b>18.530.251</b>	<b>12.393.060</b>
420	Патни и дневни расходи	378.000	268.750	0	0	0	0	0	0	0	0	378.000	268.750
421	Комунални услуги, греење, комуникација и транспорт	10.371.000	8.410.659	0	0	0	0	0	0	0	0	10.371.000	8.410.659
423	Материјали и ситен инвентар	791.251	762.390	0	0	0	0	0	0	0	0	791.251	762.390
424	Поправки и тековно одржување	2.000.000	540.868	0	0	0	0	0	0	0	0	2.000.000	540.868
425	Договорни услуги	4.050.000	2.276.823	400.000	10.636	0	0	0	0	0	0	4.450.000	2.287.459

Раздел Програма Подпрограма Категорија Ставка	О П И С	Б У Џ Е Т 2023											
		Расходи на Основен буџет				Расходи од самофинансирачки активности		Расходи од заеми		Расходи од донации		Вкупно расходи	
		Планирано	Реализирано	Планирано	Реализирано	Планирано	Реализирано	Планирано	Реализирано	Планирано	Реализирано	Планирано	Реализирано
426	Други тековни расходи	540.000	122.934	0	0	0	0	0	0	0	0	540.000	122.934
<b>46</b>	<b>СУБВЕНЦИИ И ТРАНСФЕРИ</b>	<b>600.000</b>	<b>464.198</b>	<b>400.000</b>	<b>283.360</b>	<b>0</b>	<b>0</b>	<b>0</b>	<b>0</b>	<b>0</b>	<b>0</b>	<b>1.000.000</b>	<b>747.558</b>
464	Разни трансфери	600.000	464.198	400.000	283.360	0	0	0	0	0	0	1.000.000	747.558
<b>48</b>	<b>КАПИТАЛНИ РАСХОДИ</b>	<b>1.265.749</b>	<b>488.974</b>	<b>200.000</b>	<b>0</b>	<b>0</b>	<b>0</b>	<b>0</b>	<b>0</b>	<b>0</b>	<b>0</b>	<b>1.465.749</b>	<b>488.974</b>
480	Купување на опрема и машини	745.000	382.320	200.000	0	0	0	0	0	0	0	945.000	382.320
481	Градежни објекти	420.749	106.654	0	0	0	0	0	0	0	0	420.749	106.654
485	Вложувања и нефинансиски средства	100.000	0	0	0	0	0	0	0	0	0	100.000	0

Раздел Програма Подпрограма Категорија Ставка	О П И С	Б У Џ Е Т 2023											
		Расходи на Основен буџет				Расходи од самофинансирачки активности		Расходи од заеми		Расходи од донации		Вкупно расходи	
		Планирано	Реализирано	Планирано	Реализирано	Планирано	Реализирано	Планирано	Реализирано	Планирано	Реализирано	Планирано	Реализирано
<b>16001</b>	<b>МИНИСТЕРСТВО ЗА ОБРАЗОВАНИЕ И НАУКА</b>	<b>30.752.439.000</b>	<b>30.110.545.804</b>	<b>21.194.000</b>	<b>7.062.932</b>	<b>3.250.373.000</b>	<b>2.789.612.502</b>	<b>399.500.000</b>	<b>383.795.124</b>	<b>554.432.806</b>	<b>334.481.616</b>	<b>34.977.938.806</b>	<b>33.625.497.978</b>
<b>1</b>	<b>АДМИНИСТРАЦИЈА</b>	<b>287.389.872</b>	<b>251.895.452</b>	<b>0</b>	<b>0</b>	<b>31.200.000</b>	<b>26.983.980</b>	<b>0</b>	<b>0</b>	<b>0</b>	<b>0</b>	<b>318.589.872</b>	<b>278.879.432</b>
10	АДМИНИСТРАЦИЈА	245.745.032	216.698.551	0	0	21.600.000	20.492.191	0	0	0	0	267.345.032	237.190.742
11	ПОДДРШКА НА ИМПЛЕМЕНТАЦИЈАТА НА ДЕКАДАТА И СТРАТЕГИЈАТА ЗА РОМИТЕ	13.141.200	12.730.243	0	0	0	0	0	0	0	0	13.141.200	12.730.243
12	НАЦИОНАЛНА РАМКА ЗА КВАЛИФИКАЦИИ	5.196.640	4.459.985	0	0	0	0	0	0	0	0	5.196.640	4.459.985
13	ИНТЕГРИРАНО ОБРАЗОВАНИЕ	3.000.000	2.487.335	0	0	0	0	0	0	0	0	3.000.000	2.487.335
14	АГЕНЦИЈА ЗА КВАЛИТЕТОТ НА ВИСОКОТО ОБРАЗОВАНИЕ	10.676.000	5.955.387	0	0	9.600.000	6.491.789	0	0	0	0	20.276.000	12.447.176
16	НАЦИОНАЛЕН СОВЕТ ЗА ВИСОКО ОБРАЗОВАНИЕ И НАУЧНО - ИСТРАЖУВАЧКА ДЕЈНОСТ	9.631.000	9.563.951	0	0	0	0	0	0	0	0	9.631.000	9.563.951
<b>2</b>	<b>ОСНОВНО ОБРАЗОВАНИЕ</b>	<b>1.254.386.580</b>	<b>1.206.882.634</b>	<b>105.000</b>	<b>0</b>	<b>2.800.000</b>	<b>1.543.764</b>	<b>246.000.000</b>	<b>241.581.771</b>	<b>11.880.000</b>	<b>8.013.711</b>	<b>1.515.171.580</b>	<b>1.458.021.880</b>
20	ОСНОВНО ОБРАЗОВАНИЕ	345.577.642	337.481.818	105.000	0	2.800.000	1.543.764	0	0	11.880.000	8.013.711	360.362.642	347.039.293
21	ПРОЕКТИ ВО ОСНОВНО	509.320.938	476.768.456	0	0	0	0	0	0	0	0	509.320.938	476.768.456
22	МЕЃУНАРОДНО ОСНОВНО ОБРАЗОВАНИЕ	1.900.000	1.324.638	0	0	0	0	0	0	0	0	1.900.000	1.324.638
26	ИНКЛУЗИВНО ОБРАЗОВАНИЕ	397.588.000	391.307.722	0	0	0	0	0	0	0	0	397.588.000	391.307.722
27	ПРОЕКТ ЗА УНАПРЕДУВАЊЕ НА УСЛУГИТЕ ВО ОСНОВНОТО ОБРАЗОВАНИЕ	0	0	0	0	0	0	246.000.000	241.581.771	0	0	246.000.000	241.581.771
<b>3</b>	<b>СРЕДНО ОБРАЗОВАНИЕ</b>	<b>1.271.485.988</b>	<b>1.239.428.453</b>	<b>0</b>	<b>0</b>	<b>28.703.000</b>	<b>20.619.576</b>	<b>0</b>	<b>0</b>	<b>29.530.000</b>	<b>20.474.584</b>	<b>1.329.718.988</b>	<b>1.280.522.613</b>
30	СРЕДНО ОБРАЗОВАНИЕ	723.780.830	712.725.984	0	0	8.776.000	6.041.013	0	0	7.700.000	5.876.206	740.256.830	724.643.203
31	ПРОЕКТИ ВО СРЕДНО	133.894.000	128.784.651	0	0	0	0	0	0	0	0	133.894.000	128.784.651
32	ПРОЕКТ ЗА ПОДДРШКА НА СРЕДНОТО ОБРАЗОВАНИЕ НА РОМИТЕ	12.948.800	11.927.876	0	0	0	0	0	0	0	0	12.948.800	11.927.876
33	ЦЕНТАР ЗА ОБРАЗОВАНИЕ НА ВОЗРАСНИ	19.744.000	18.662.006	0	0	1.000.000	669.052	0	0	1.425.000	0	22.169.000	19.331.058
34	МЕЃУНАРОДНА МАТУРА	1.400.000	1.218.314	0	0	0	0	0	0	0	0	1.400.000	1.218.314
36	РЕГИОНАЛНИ ЦЕНТРИ ЗА СТРУЧНО ОБРАЗОВАНИЕ И ОБУКА	379.718.358	366.109.622	0	0	18.927.000	13.909.511	0	0	20.405.000	14.598.378	419.050.358	394.617.511
<b>4</b>	<b>ВИСОКО ОБРАЗОВАНИЕ</b>	<b>3.870.263.344</b>	<b>3.819.636.571</b>	<b>19.089.000</b>	<b>6.795.433</b>	<b>3.009.828.000</b>	<b>2.642.414.489</b>	<b>0</b>	<b>0</b>	<b>365.183.000</b>	<b>227.420.266</b>	<b>7.264.363.344</b>	<b>6.696.266.759</b>
40	ВИСОКО ОБРАЗОВАНИЕ	11.756.242	10.248.475	0	0	3.000.000	2.384.823	0	0	0	0	14.756.242	12.633.298
41	УНИВЕРЗИТЕТ СВ КИРИЛ И МЕТОДИЈ СКОПЈЕ	2.140.447.551	2.132.878.889	11.789.000	6.679.222	2.054.340.000	1.884.064.464	0	0	234.990.000	153.698.471	4.441.566.551	4.177.321.046
42	УНИВЕРЗИТЕТ СВ КЛИМЕНТ ОХРИДСКИ БИТОЛА	389.366.809	387.699.817	300.000	7.172	283.120.000	187.817.160	0	0	27.600.000	14.300.041	700.386.809	589.824.190
43	УНИВЕРЗИТЕТ ТЕТОВО	486.034.000	482.626.251	0	0	295.780.000	260.699.671	0	0	27.500.000	10.986.140	809.314.000	754.312.062
44	УНИВЕРЗИТЕТ ГОЦЕ ДЕЛЧЕВ ШТИП	421.468.000	416.472.335	7.000.000	109.039	310.438.000	268.396.690	0	0	51.650.000	37.813.283	790.556.000	722.791.347

Раздел Програма Подпрограма Категорија Ставка		Б У Џ Е Т 2023											
		Расходи на Основен буџет				Расходи од самофинансирачки активности		Расходи од заеми		Расходи од донации		Вкупно расходи	
		Планирано	Реализирано	Планирано	Реализирано	Планирано	Реализирано	Планирано	Реализирано	Планирано	Реализирано	Планирано	Реализирано
45	УНИВЕРЗИТЕТ МАЈКА ТЕРЕЗА	307.834.742	278.303.427	0	0	53.050.000	32.095.714	0	0	17.293.000	10.448.045	378.177.742	320.847.186
46	УНИВЕРЗИТЕТ ЗА ИНФОРМАТИЧКИ ТЕХНОЛОГИИ ВО ОХРИД	29.356.000	27.407.377	0	0	10.100.000	6.955.967	0	0	6.150.000	174.286	45.606.000	34.537.630
47	ПРИВАТНО-ЈАВНИ НЕПРОФИТНИ ВИСОКООБРАЗОВНИ УСТАНОВИ	24.000.000	24.000.000	0	0	0	0	0	0	0	0	24.000.000	24.000.000
49	УНИВЕРЗИТЕТ ЈУГОИСТОЧНА ЕВРОПА	60.000.000	60.000.000	0	0	0	0	0	0	0	0	60.000.000	60.000.000
<b>5</b>	<b>УЧЕНИЧКИ СТАНДАРД</b>	<b>404.336.466</b>	<b>403.278.761</b>	<b>1.000.000</b>	<b>67.499</b>	<b>27.380.000</b>	<b>18.150.884</b>	<b>0</b>	<b>0</b>	<b>2.370.000</b>	<b>1.448.213</b>	<b>435.086.466</b>	<b>422.945.357</b>
50	УЧЕНИЧКИ СТАНДАРД	404.336.466	403.278.761	1.000.000	67.499	27.380.000	18.150.884	0	0	2.370.000	1.448.213	435.086.466	422.945.357
<b>6</b>	<b>СТУДЕНТСКИ СТАНДАРД</b>	<b>1.614.619.000</b>	<b>1.602.158.148</b>	<b>1.000.000</b>	<b>200.000</b>	<b>115.662.000</b>	<b>73.959.155</b>	<b>0</b>	<b>0</b>	<b>0</b>	<b>0</b>	<b>1.731.281.000</b>	<b>1.676.317.303</b>
60	СТУДЕНТСКИ СТАНДАРД	1.614.619.000	1.602.158.148	1.000.000	200.000	115.662.000	73.959.155	0	0	0	0	1.731.281.000	1.676.317.303
<b>7</b>	<b>НАУКА</b>	<b>419.454.608</b>	<b>356.479.794</b>	<b>0</b>	<b>0</b>	<b>32.800.000</b>	<b>5.940.654</b>	<b>0</b>	<b>0</b>	<b>10.368.168</b>	<b>3.772.483</b>	<b>462.622.776</b>	<b>366.192.931</b>
71	НАУЧНО ИСТРАЖУВАЧКА РАБОТА	209.262.051	150.366.872	0	0	0	0	0	0	0	0	209.262.051	150.366.872
72	НАУЧНИ ИНСТИТУТИ	208.842.557	206.085.022	0	0	32.800.000	5.940.654	0	0	10.368.168	3.772.483	252.010.725	215.798.159
75	СТРАТЕГИЈА ЗА ПАМЕТНА СПЕЦИЈАЛИЗАЦИЈА	1.350.000	27.900	0	0	0	0	0	0	0	0	1.350.000	27.900
<b>A</b>	<b>ДЕЦЕНТРАЛИЗАЦИЈА</b>	<b>20.319.460.000</b>	<b>20.165.396.629</b>	<b>0</b>	<b>0</b>	<b>0</b>	<b>0</b>	<b>0</b>	<b>0</b>	<b>0</b>	<b>0</b>	<b>20.319.460.000</b>	<b>20.165.396.629</b>
A2	ПРЕНЕСУВАЊЕ НА НАДЛЕЖНОСТИ НА ЕЛС	20.319.460.000	20.165.396.629	0	0	0	0	0	0	0	0	20.319.460.000	20.165.396.629
<b>M</b>	<b>ИНТЕГРАЦИЈА ВО ЕУ</b>	<b>325.958.000</b>	<b>324.724.621</b>	<b>0</b>	<b>0</b>	<b>0</b>	<b>0</b>	<b>0</b>	<b>0</b>	<b>68.261.638</b>	<b>62.267.129</b>	<b>394.219.638</b>	<b>386.991.750</b>
MA	ПОМОШ ПРИ ТРАНЗИЦИЈА И ИНСТИТУЦИОНАЛНА НАДГРАДБА	325.958.000	324.724.621	0	0	0	0	0	0	68.261.638	62.267.129	394.219.638	386.991.750
<b>П</b>	<b>МЕРКИ ЗА СПРАВУВАЊЕ СО COVID-19 КРИЗАТА И ДРУГИ АНТИКРИЗНИ МЕРКИ</b>	<b>165.000.000</b>	<b>7.185.040</b>	<b>0</b>	<b>0</b>	<b>0</b>	<b>0</b>	<b>0</b>	<b>0</b>	<b>0</b>	<b>0</b>	<b>165.000.000</b>	<b>7.185.040</b>
П1	МЕРКИ ЗА СПРАВУВАЊЕ СО COVID-19 КРИЗАТА И ДРУГИ АНТИКРИЗНИ МЕРКИ	165.000.000	7.185.040	0	0	0	0	0	0	0	0	165.000.000	7.185.040
<b>T</b>	<b>ИНВЕСТИЦИИ ВО ОБРАЗОВАНИЕТО</b>	<b>820.085.142</b>	<b>733.479.701</b>	<b>0</b>	<b>0</b>	<b>2.000.000</b>	<b>0</b>	<b>153.500.000</b>	<b>142.213.353</b>	<b>66.840.000</b>	<b>11.085.230</b>	<b>1.042.425.142</b>	<b>886.778.284</b>
TA	ИЗГРАДБА НА ОСНОВНИ УЧИЛИШТА	475.675.000	466.859.169	0	0	0	0	0	0	0	0	475.675.000	466.859.169
TБ	РЕКОНСТРУКЦИЈА НА ОСНОВНИ УЧИЛИШТА	142.481.883	110.059.698	0	0	0	0	0	0	0	0	142.481.883	110.059.698
TВ	ИЗГРАДБА НА УЧИЛИШНИ СПОРТСКИ САЛИ ВО ОСНОВНИ УЧИЛИШТА	111.934.629	92.179.083	0	0	0	0	130.500.000	123.566.872	64.010.000	8.935.230	306.444.629	224.681.185
TГ	ИЗГРАДБА НА СРЕДНИ УЧИЛИШТА	432.320	0	0	0	2.000.000	0	0	0	0	0	2.432.320	0
TД	РЕКОНСТРУКЦИЈА НА СРЕДНИ УЧИЛИШТА	60.098.910	40.643.240	0	0	0	0	0	0	0	0	60.098.910	40.643.240
TИ	РЕКОНСТРУКЦИЈА НА УЧЕНИЧКИ ДОМОВИ	4.406.400	1.528.955	0	0	0	0	0	0	0	0	4.406.400	1.528.955
TК	ИЗГРАДБА И РЕКОНСТРУКЦИЈА НА СТУДЕНТСКИ ДОМОВИ	13.712.800	13.712.800	0	0	0	0	0	0	0	0	13.712.800	13.712.800
TЛ	ЕНЕРГЕТСКИ ЕФИКАСНА РЕХАБИЛИТАЦИЈА НА СТУДЕНТСКИТЕ ДОМОВИ	11.343.200	8.496.756	0	0	0	0	23.000.000	18.646.481	2.830.000	2.150.000	37.173.200	29.293.237

Раздел Програма Подпрограма Категорија Ставка	О П И С	Б У Џ Е Т 2023											
		Расходи на Основен буџет				Расходи од самофинансирачки активности		Расходи од заеми		Расходи од донации		Вкупно расходи	
		Планирано	Реализирано	Планирано	Реализирано	Планирано	Реализирано	Планирано	Реализирано	Планирано	Реализирано	Планирано	Реализирано

РАСХОДИ													
<b>40</b>	<b>ПЛАТИ И НАДОМЕСТОЦИ</b>	<b>4.916.791.000</b>	<b>4.892.205.886</b>	<b>0</b>	<b>0</b>	<b>854.810.000</b>	<b>797.310.682</b>	<b>0</b>	<b>0</b>	<b>0</b>	<b>0</b>	<b>5.771.601.000</b>	<b>5.689.516.568</b>
401	Основни плати	3.517.910.000	3.501.481.354	0	0	574.250.000	548.756.144	0	0	0	0	4.092.160.000	4.050.237.498
402	Придонеси за социјално осигурување	1.365.871.000	1.360.592.278	0	0	226.110.000	211.114.538	0	0	0	0	1.591.981.000	1.571.706.816
404	Надоместоци	33.010.000	30.132.254	0	0	54.450.000	37.440.000	0	0	0	0	87.460.000	67.572.254
<b>42</b>	<b>СТОКИ И УСЛУГИ</b>	<b>1.766.920.773</b>	<b>1.696.405.947</b>	<b>17.421.606</b>	<b>5.491.039</b>	<b>1.949.612.894</b>	<b>1.681.326.433</b>	<b>125.976.000</b>	<b>118.973.740</b>	<b>340.158.816</b>	<b>238.564.157</b>	<b>4.200.090.089</b>	<b>3.740.761.316</b>
420	Патни и дневни расходи	14.258.000	10.112.628	0	0	61.330.000	42.107.856	957.000	442.478	58.427.000	31.844.544	134.972.000	84.507.506
421	Комунални услуги, греење, комуникација и транспорт	454.784.454	430.518.692	3.317.000	1.012.898	124.338.359	71.665.404	1.195.000	419.611	3.928.000	673.599	587.562.813	504.290.204
423	Материјали и ситен инвентар	199.196.000	190.671.700	1.555.000	415.739	344.897.951	303.651.963	902.000	477.500	9.915.000	3.107.203	556.465.951	498.324.105
424	Поправки и тековно одржување	30.541.000	23.213.533	6.734.606	2.862.155	116.472.323	81.885.989	920.000	900.000	2.050.000	126.327	156.717.929	108.988.004
425	Договорни услуги	717.766.505	693.411.233	2.300.000	176.685	1.127.546.261	1.047.710.070	120.860.000	116.581.972	182.354.178	133.522.324	2.150.826.944	1.991.402.284
426	Други тековни расходи	350.374.814	348.478.161	3.515.000	1.023.562	166.900.000	132.282.837	1.142.000	152.179	83.484.638	69.290.160	605.416.452	551.226.899
427	Привремени вработувања	0	0	0	0	8.128.000	2.022.314	0	0	0	0	8.128.000	2.022.314
<b>44</b>	<b>ТЕКОВНИ ТРАНСФЕРИ ДО ЕДИНИЦИТЕ НА ЛОКАЛНАТА САМОУПРАВА</b>	<b>20.319.460.000</b>	<b>20.165.396.629</b>	<b>0</b>	<b>0</b>	<b>0</b>	<b>0</b>	<b>0</b>	<b>0</b>	<b>0</b>	<b>0</b>	<b>20.319.460.000</b>	<b>20.165.396.629</b>
442	Наменски дотации	3.500.000	2.500.000	0	0	0	0	0	0	0	0	3.500.000	2.500.000
443	Блок дотации	20.315.960.000	20.162.896.629	0	0	0	0	0	0	0	0	20.315.960.000	20.162.896.629
<b>46</b>	<b>СУБВЕНЦИИ И ТРАНСФЕРИ</b>	<b>2.490.143.463</b>	<b>2.251.615.028</b>	<b>2.602.394</b>	<b>869.893</b>	<b>195.782.106</b>	<b>135.306.923</b>	<b>0</b>	<b>0</b>	<b>110.963.000</b>	<b>71.044.781</b>	<b>2.799.490.963</b>	<b>2.458.836.625</b>
464	Разни трансфери	2.462.595.681	2.224.067.246	1.732.501	0	190.145.668	129.670.485	0	0	110.963.000	71.044.781	2.765.436.850	2.424.782.512
465	Исплата по извршни исправи	27.547.782	27.547.782	869.893	869.893	5.636.438	5.636.438	0	0	0	0	34.054.113	34.054.113
<b>48</b>	<b>КАПИТАЛНИ РАСХОДИ</b>	<b>1.259.123.764</b>	<b>1.104.922.314</b>	<b>1.170.000</b>	<b>702.000</b>	<b>250.168.000</b>	<b>175.668.464</b>	<b>273.524.000</b>	<b>264.821.384</b>	<b>103.310.990</b>	<b>24.872.678</b>	<b>1.887.296.754</b>	<b>1.570.986.840</b>
480	Купување на опрема и машини	121.136.790	95.078.874	0	0	157.998.000	134.149.933	78.170.000	77.999.468	66.310.990	18.701.878	423.615.780	325.930.153
481	Градежни објекти	2.346.000	2.311.344	0	0	18.000.000	11.524.460	0	0	0	0	20.346.000	13.835.804
482	Други градежни објекти	720.808.974	618.518.921	1.170.000	702.000	55.160.000	22.958.968	192.004.000	186.812.916	36.000.000	5.999.300	1.005.142.974	834.992.105
483	Купување на мебел	1.206.000	829.540	0	0	9.170.000	1.185.840	0	0	0	0	10.376.000	2.015.380
485	Вложувања и нефинансиски средства	31.626.000	6.190.285	0	0	9.840.000	5.849.263	2.400.000	9.000	1.000.000	171.500	44.866.000	12.220.048
486	Купување на возила	2.000.000	1.993.350	0	0	0	0	950.000	0	0	0	2.950.000	1.993.350
488	Капитални дотации до ЕЛС	380.000.000	380.000.000	0	0	0	0	0	0	0	0	380.000.000	380.000.000

<b>1</b>	<b>АДМИНИСТРАЦИЈА</b>	<b>287.389.872</b>	<b>251.895.452</b>	<b>0</b>	<b>0</b>	<b>31.200.000</b>	<b>26.983.980</b>	<b>0</b>	<b>0</b>	<b>0</b>	<b>0</b>	<b>318.589.872</b>	<b>278.879.432</b>
<b>10</b>	<b>АДМИНИСТРАЦИЈА</b>	<b>245.745.032</b>	<b>216.698.551</b>	<b>0</b>	<b>0</b>	<b>21.600.000</b>	<b>20.492.191</b>	<b>0</b>	<b>0</b>	<b>0</b>	<b>0</b>	<b>267.345.032</b>	<b>237.190.742</b>
<b>40</b>	<b>ПЛАТИ И НАДОМЕСТОЦИ</b>	<b>164.549.000</b>	<b>161.295.331</b>	<b>0</b>	<b>0</b>	<b>0</b>	<b>0</b>	<b>0</b>	<b>0</b>	<b>0</b>	<b>0</b>	<b>164.549.000</b>	<b>161.295.331</b>
401	Основни плати	116.479.000	114.371.703	0	0	0	0	0	0	0	0	116.479.000	114.371.703
402	Придонеси за социјално осигурување	45.370.000	44.231.374	0	0	0	0	0	0	0	0	45.370.000	44.231.374
404	Надоместоци	2.700.000	2.692.254	0	0	0	0	0	0	0	0	2.700.000	2.692.254
<b>42</b>	<b>СТОКИ И УСЛУГИ</b>	<b>46.000.000</b>	<b>37.672.568</b>	<b>0</b>	<b>0</b>	<b>800.000</b>	<b>492.191</b>	<b>0</b>	<b>0</b>	<b>0</b>	<b>0</b>	<b>46.800.000</b>	<b>38.164.759</b>
420	Патни и дневни расходи	4.500.000	3.473.390	0	0	0	0	0	0	0	0	4.500.000	3.473.390

Раздел	Програма Подпрограма Категорија Ставка	О П И С	Б У Џ Е Т 2023												
			Расходи на Основен буџет				Расходи од самофинансирачки активности		Расходи од заеми		Расходи од донации		Вкупно расходи		
			Планирано	Реализирано	Планирано	Реализирано	Планирано	Реализирано	Планирано	Реализирано	Планирано	Реализирано	Планирано	Реализирано	
421		Комунални услуги, греење, комуникација и транспорт	12.500.000	12.125.472	0	0	0	0	0	0	0	0	0	12.500.000	12.125.472
423		Материјали и ситен инвентар	2.000.000	1.212.787	0	0	0	0	0	0	0	0	0	2.000.000	1.212.787
424		Поправки и тековно одржување	14.000.000	8.205.293	0	0	0	0	0	0	0	0	0	14.000.000	8.205.293
425		Договорни услуги	9.500.000	9.366.796	0	0	800.000	492.191	0	0	0	0	0	10.300.000	9.858.987
426		Други тековни расходи	3.500.000	3.288.830	0	0	0	0	0	0	0	0	0	3.500.000	3.288.830
<b>46</b>		<b>СУБВЕНЦИИ И ТРАНСФЕРИ</b>	<b>6.000.000</b>	<b>3.686.514</b>	<b>0</b>	<b>0</b>	<b>0</b>	<b>0</b>	<b>0</b>	<b>0</b>	<b>0</b>	<b>0</b>	<b>0</b>	<b>6.000.000</b>	<b>3.686.514</b>
464		Разни трансфери	5.981.122	3.667.636	0	0	0	0	0	0	0	0	0	5.981.122	3.667.636
465		Исплата по извршни исправи	18.878	18.878	0	0	0	0	0	0	0	0	0	18.878	18.878
<b>48</b>		<b>КАПИТАЛНИ РАСХОДИ</b>	<b>29.196.032</b>	<b>14.044.138</b>	<b>0</b>	<b>0</b>	<b>20.800.000</b>	<b>20.000.000</b>	<b>0</b>	<b>0</b>	<b>0</b>	<b>0</b>	<b>0</b>	<b>49.996.032</b>	<b>34.044.138</b>
480		Купување на опрема и машини	12.770.032	7.853.853	0	0	20.800.000	20.000.000	0	0	0	0	0	33.570.032	27.853.853
485		Вложувања и нефинансиски средства	16.426.000	6.190.285	0	0	0	0	0	0	0	0	0	16.426.000	6.190.285
<b>11</b>		<b>ПОДДРШКА НА ИМПЛЕМЕНТАЦИЈАТА НА ДЕКАДАТА И СТРАТЕГИЈАТА ЗА РОМИТЕ</b>	<b>13.141.200</b>	<b>12.730.243</b>	<b>0</b>	<b>0</b>	<b>0</b>	<b>0</b>	<b>0</b>	<b>0</b>	<b>0</b>	<b>0</b>	<b>0</b>	<b>13.141.200</b>	<b>12.730.243</b>
<b>42</b>		<b>СТОКИ И УСЛУГИ</b>	<b>6.991.200</b>	<b>6.922.243</b>	<b>0</b>	<b>0</b>	<b>0</b>	<b>0</b>	<b>0</b>	<b>0</b>	<b>0</b>	<b>0</b>	<b>0</b>	<b>6.991.200</b>	<b>6.922.243</b>
425		Договорни услуги	6.991.200	6.922.243	0	0	0	0	0	0	0	0	0	6.991.200	6.922.243
<b>46</b>		<b>СУБВЕНЦИИ И ТРАНСФЕРИ</b>	<b>6.150.000</b>	<b>5.808.000</b>	<b>0</b>	<b>0</b>	<b>0</b>	<b>0</b>	<b>0</b>	<b>0</b>	<b>0</b>	<b>0</b>	<b>0</b>	<b>6.150.000</b>	<b>5.808.000</b>
464		Разни трансфери	6.150.000	5.808.000	0	0	0	0	0	0	0	0	0	6.150.000	5.808.000
<b>12</b>		<b>НАЦИОНАЛНА РАМКА ЗА КВАЛИФИКАЦИИ</b>	<b>5.196.640</b>	<b>4.459.985</b>	<b>0</b>	<b>0</b>	<b>0</b>	<b>0</b>	<b>0</b>	<b>0</b>	<b>0</b>	<b>0</b>	<b>0</b>	<b>5.196.640</b>	<b>4.459.985</b>
<b>42</b>		<b>СТОКИ И УСЛУГИ</b>	<b>5.196.640</b>	<b>4.459.985</b>	<b>0</b>	<b>0</b>	<b>0</b>	<b>0</b>	<b>0</b>	<b>0</b>	<b>0</b>	<b>0</b>	<b>0</b>	<b>5.196.640</b>	<b>4.459.985</b>
420		Патни и дневни расходи	5.000	0	0	0	0	0	0	0	0	0	0	5.000	0
424		Поправки и тековно одржување	75.000	69.620	0	0	0	0	0	0	0	0	0	75.000	69.620
425		Договорни услуги	4.950.000	4.302.084	0	0	0	0	0	0	0	0	0	4.950.000	4.302.084
426		Други тековни расходи	166.640	88.281	0	0	0	0	0	0	0	0	0	166.640	88.281
<b>13</b>		<b>ИНТЕГРИРАНО ОБРАЗОВАНИЕ</b>	<b>3.000.000</b>	<b>2.487.335</b>	<b>0</b>	<b>0</b>	<b>0</b>	<b>0</b>	<b>0</b>	<b>0</b>	<b>0</b>	<b>0</b>	<b>0</b>	<b>3.000.000</b>	<b>2.487.335</b>
<b>46</b>		<b>СУБВЕНЦИИ И ТРАНСФЕРИ</b>	<b>3.000.000</b>	<b>2.487.335</b>	<b>0</b>	<b>0</b>	<b>0</b>	<b>0</b>	<b>0</b>	<b>0</b>	<b>0</b>	<b>0</b>	<b>0</b>	<b>3.000.000</b>	<b>2.487.335</b>
464		Разни трансфери	3.000.000	2.487.335	0	0	0	0	0	0	0	0	0	3.000.000	2.487.335
<b>14</b>		<b>АГЕНЦИЈА ЗА КВАЛИТЕТОТ НА ВИСОКОТО ОБРАЗОВАНИЕ</b>	<b>10.676.000</b>	<b>5.955.387</b>	<b>0</b>	<b>0</b>	<b>9.600.000</b>	<b>6.491.789</b>	<b>0</b>	<b>0</b>	<b>0</b>	<b>0</b>	<b>0</b>	<b>20.276.000</b>	<b>12.447.176</b>
<b>40</b>		<b>ПЛАТИ И НАДОМЕСТОЦИ</b>	<b>4.232.000</b>	<b>3.889.009</b>	<b>0</b>	<b>0</b>	<b>0</b>	<b>0</b>	<b>0</b>	<b>0</b>	<b>0</b>	<b>0</b>	<b>0</b>	<b>4.232.000</b>	<b>3.889.009</b>
401		Основни плати	3.009.000	2.779.413	0	0	0	0	0	0	0	0	0	3.009.000	2.779.413
402		Придонеси за социјално осигурување	1.193.000	1.079.596	0	0	0	0	0	0	0	0	0	1.193.000	1.079.596
404		Надоместоци	30.000	30.000	0	0	0	0	0	0	0	0	0	30.000	30.000
<b>42</b>		<b>СТОКИ И УСЛУГИ</b>	<b>5.990.000</b>	<b>2.066.378</b>	<b>0</b>	<b>0</b>	<b>9.600.000</b>	<b>6.491.789</b>	<b>0</b>	<b>0</b>	<b>0</b>	<b>0</b>	<b>0</b>	<b>15.590.000</b>	<b>8.558.167</b>
420		Патни и дневни расходи	40.000	9.394	0	0	0	0	0	0	0	0	0	40.000	9.394
421		Комунални услуги, греење, комуникација и транспорт	374.000	60.000	0	0	0	0	0	0	0	0	0	374.000	60.000
423		Материјали и ситен инвентар	100.000	60.628	0	0	0	0	0	0	0	0	0	100.000	60.628
424		Поправки и тековно одржување	126.000	118.754	0	0	0	0	0	0	0	0	0	126.000	118.754
425		Договорни услуги	5.000.000	1.554.251	0	0	9.300.000	6.491.789	0	0	0	0	0	14.300.000	8.046.040
426		Други тековни расходи	350.000	263.351	0	0	300.000	0	0	0	0	0	0	650.000	263.351
<b>46</b>		<b>СУБВЕНЦИИ И ТРАНСФЕРИ</b>	<b>50.000</b>	<b>0</b>	<b>0</b>	<b>0</b>	<b>0</b>	<b>0</b>	<b>0</b>	<b>0</b>	<b>0</b>	<b>0</b>	<b>0</b>	<b>50.000</b>	<b>0</b>



Раздел Програма Подпрограма Категорија Ставка		Б У Џ Е Т 2023												
		Расходи на Основен буџет				Расходи од самофинансирачки активности		Расходи од заеми		Расходи од донации		Вкупно расходи		
		Планирано	Реализирано	Планирано	Реализирано	Планирано	Реализирано	Планирано	Реализирано	Планирано	Реализирано	Планирано	Реализирано	
464	Разни трансфери	50.000	0	0	0	0	0	0	0	0	0	0	50.000	0
<b>48</b>	<b>КАПИТАЛНИ РАСХОДИ</b>	<b>404.000</b>	<b>0</b>	<b>0</b>	<b>0</b>	<b>0</b>	<b>0</b>	<b>0</b>	<b>0</b>	<b>0</b>	<b>0</b>	<b>0</b>	<b>404.000</b>	<b>0</b>
480	Купување на опрема и машини	204.000	0	0	0	0	0	0	0	0	0	0	204.000	0
485	Вложувања и нефинансиски средства	200.000	0	0	0	0	0	0	0	0	0	0	200.000	0
<b>16</b>	<b>НАЦИОНАЛЕН СОВЕТ ЗА ВИСОКО ОБРАЗОВАНИЕ И НАУЧНО - ИСТРАЖУВАЧКА ДЕЈНОСТ</b>	<b>9.631.000</b>	<b>9.563.951</b>	<b>0</b>	<b>0</b>	<b>0</b>	<b>0</b>	<b>0</b>	<b>0</b>	<b>0</b>	<b>0</b>	<b>0</b>	<b>9.631.000</b>	<b>9.563.951</b>
<b>42</b>	<b>СТОКИ И УСЛУГИ</b>	<b>9.631.000</b>	<b>9.563.951</b>	<b>0</b>	<b>0</b>	<b>0</b>	<b>0</b>	<b>0</b>	<b>0</b>	<b>0</b>	<b>0</b>	<b>0</b>	<b>9.631.000</b>	<b>9.563.951</b>
425	Договорни услуги	9.581.000	9.547.886	0	0	0	0	0	0	0	0	0	9.581.000	9.547.886
426	Други тековни расходи	50.000	16.065	0	0	0	0	0	0	0	0	0	50.000	16.065
<b>2</b>	<b>ОСНОВНО ОБРАЗОВАНИЕ</b>	<b>1.254.386.580</b>	<b>1.206.882.634</b>	<b>105.000</b>	<b>0</b>	<b>2.800.000</b>	<b>1.543.764</b>	<b>246.000.000</b>	<b>241.581.771</b>	<b>11.880.000</b>	<b>8.013.711</b>	<b>1.515.171.580</b>	<b>1.458.021.880</b>	
<b>20</b>	<b>ОСНОВНО ОБРАЗОВАНИЕ</b>	<b>345.577.642</b>	<b>337.481.818</b>	<b>105.000</b>	<b>0</b>	<b>2.800.000</b>	<b>1.543.764</b>	<b>0</b>	<b>0</b>	<b>11.880.000</b>	<b>8.013.711</b>	<b>360.362.642</b>	<b>347.039.293</b>	
<b>40</b>	<b>ПЛАТИ И НАДОМЕСТОЦИ</b>	<b>284.472.000</b>	<b>283.366.906</b>	<b>0</b>	<b>0</b>	<b>0</b>	<b>0</b>	<b>0</b>	<b>0</b>	<b>0</b>	<b>0</b>	<b>284.472.000</b>	<b>283.366.906</b>	
401	Основни плати	200.925.000	200.660.565	0	0	0	0	0	0	0	0	200.925.000	200.660.565	
402	Придонеси за социјално осигурување	77.847.000	77.846.341	0	0	0	0	0	0	0	0	77.847.000	77.846.341	
404	Надоместоци	5.700.000	4.860.000	0	0	0	0	0	0	0	0	5.700.000	4.860.000	
<b>42</b>	<b>СТОКИ И УСЛУГИ</b>	<b>52.974.065</b>	<b>47.235.183</b>	<b>105.000</b>	<b>0</b>	<b>1.720.000</b>	<b>1.133.116</b>	<b>0</b>	<b>0</b>	<b>10.687.000</b>	<b>7.140.525</b>	<b>65.486.065</b>	<b>55.508.824</b>	
420	Патни и дневни расходи	740.000	635.981	0	0	200.000	159.230	0	0	6.117.000	4.158.752	7.057.000	4.953.963	
421	Комунални услуги, греење, комуникација и транспорт	29.223.212	23.761.567	0	0	170.000	54.789	0	0	0	0	29.393.212	23.816.356	
423	Материјали и ситен инвентар	1.660.000	1.659.604	105.000	0	320.000	143.756	0	0	120.000	77.680	2.205.000	1.881.040	
424	Поправки и тековно одржување	920.000	900.161	0	0	300.000	183.537	0	0	100.000	35.400	1.320.000	1.119.098	
425	Договорни услуги	19.480.853	19.332.667	0	0	500.000	404.346	0	0	2.800.000	2.122.075	22.780.853	21.859.088	
426	Други тековни расходи	950.000	945.203	0	0	230.000	187.458	0	0	1.550.000	746.618	2.730.000	1.879.279	
<b>46</b>	<b>СУБВЕНЦИИ И ТРАНСФЕРИ</b>	<b>7.133.935</b>	<b>5.973.496</b>	<b>0</b>	<b>0</b>	<b>70.000</b>	<b>10.000</b>	<b>0</b>	<b>0</b>	<b>893.000</b>	<b>873.186</b>	<b>8.096.935</b>	<b>6.856.682</b>	
464	Разни трансфери	6.997.253	5.836.814	0	0	70.000	10.000	0	0	893.000	873.186	7.960.253	6.720.000	
465	Исплата по извршни исправи	136.682	136.682	0	0	0	0	0	0	0	0	136.682	136.682	
<b>48</b>	<b>КАПИТАЛНИ РАСХОДИ</b>	<b>997.642</b>	<b>906.233</b>	<b>0</b>	<b>0</b>	<b>1.010.000</b>	<b>400.648</b>	<b>0</b>	<b>0</b>	<b>300.000</b>	<b>0</b>	<b>2.307.642</b>	<b>1.306.881</b>	
480	Купување на опрема и машини	651.642	651.370	0	0	300.000	40.648	0	0	300.000	0	1.251.642	692.018	
482	Други градежни објекти	346.000	254.863	0	0	360.000	360.000	0	0	0	0	706.000	614.863	
483	Купување на мебел	0	0	0	0	270.000	0	0	0	0	0	270.000	0	
485	Вложувања и нефинансиски средства	0	0	0	0	80.000	0	0	0	0	0	80.000	0	
<b>21</b>	<b>ПРОЕКТИ ВО ОСНОВНО</b>	<b>509.320.938</b>	<b>476.768.456</b>	<b>0</b>	<b>0</b>	<b>0</b>	<b>0</b>	<b>0</b>	<b>0</b>	<b>0</b>	<b>0</b>	<b>509.320.938</b>	<b>476.768.456</b>	
<b>42</b>	<b>СТОКИ И УСЛУГИ</b>	<b>464.921.000</b>	<b>458.682.535</b>	<b>0</b>	<b>0</b>	<b>0</b>	<b>0</b>	<b>0</b>	<b>0</b>	<b>0</b>	<b>0</b>	<b>464.921.000</b>	<b>458.682.535</b>	
423	Материјали и ситен инвентар	124.500.000	124.327.750	0	0	0	0	0	0	0	0	124.500.000	124.327.750	
425	Договорни услуги	340.000.000	333.944.354	0	0	0	0	0	0	0	0	340.000.000	333.944.354	
426	Други тековни расходи	421.000	410.431	0	0	0	0	0	0	0	0	421.000	410.431	
<b>48</b>	<b>КАПИТАЛНИ РАСХОДИ</b>	<b>44.399.938</b>	<b>18.085.921</b>	<b>0</b>	<b>0</b>	<b>0</b>	<b>0</b>	<b>0</b>	<b>0</b>	<b>0</b>	<b>0</b>	<b>44.399.938</b>	<b>18.085.921</b>	
480	Купување на опрема и машини	34.399.938	18.085.921	0	0	0	0	0	0	0	0	34.399.938	18.085.921	
485	Вложувања и нефинансиски средства	10.000.000	0	0	0	0	0	0	0	0	0	10.000.000	0	
<b>22</b>	<b>МЕЃУНАРОДНО ОСНОВНО ОБРАЗОВАНИЕ</b>	<b>1.900.000</b>	<b>1.324.638</b>	<b>0</b>	<b>0</b>	<b>0</b>	<b>0</b>	<b>0</b>	<b>0</b>	<b>0</b>	<b>0</b>	<b>1.900.000</b>	<b>1.324.638</b>	
<b>42</b>	<b>СТОКИ И УСЛУГИ</b>	<b>1.900.000</b>	<b>1.324.638</b>	<b>0</b>	<b>0</b>	<b>0</b>	<b>0</b>	<b>0</b>	<b>0</b>	<b>0</b>	<b>0</b>	<b>1.900.000</b>	<b>1.324.638</b>	

Раздел Програма Подпрограма Категорија Ставка		Б У Џ Е Т 2023											
		Расходи на Основен буџет				Расходи од самофинансирачки активности		Расходи од заеми		Расходи од донации		Вкупно расходи	
		Планирано	Реализирано	Планирано	Реализирано	Планирано	Реализирано	Планирано	Реализирано	Планирано	Реализирано	Планирано	Реализирано
420	Патни и дневни расходи	50.000	0	0	0	0	0	0	0	0	0	50.000	0
423	Материјали и ситен инвентар	50.000	46.046	0	0	0	0	0	0	0	0	50.000	46.046
425	Договорни услуги	800.000	449.089	0	0	0	0	0	0	0	0	800.000	449.089
426	Други тековни расходи	1.000.000	829.503	0	0	0	0	0	0	0	0	1.000.000	829.503
<b>26</b>	<b>ИНКЛУЗИВНО ОБРАЗОВАНИЕ</b>	<b>397.588.000</b>	<b>391.307.722</b>	<b>0</b>	<b>0</b>	<b>0</b>	<b>0</b>	<b>0</b>	<b>0</b>	<b>0</b>	<b>0</b>	<b>397.588.000</b>	<b>391.307.722</b>
<b>40</b>	<b>ПЛАТИ И НАДОМЕСТОЦИ</b>	<b>396.588.000</b>	<b>390.312.416</b>	<b>0</b>	<b>0</b>	<b>0</b>	<b>0</b>	<b>0</b>	<b>0</b>	<b>0</b>	<b>0</b>	<b>396.588.000</b>	<b>390.312.416</b>
401	Основни плати	280.789.000	276.303.206	0	0	0	0	0	0	0	0	280.789.000	276.303.206
402	Придонеси за социјално осигурување	107.759.000	106.899.210	0	0	0	0	0	0	0	0	107.759.000	106.899.210
404	Надоместоци	8.040.000	7.110.000	0	0	0	0	0	0	0	0	8.040.000	7.110.000
<b>42</b>	<b>СТОКИ И УСЛУГИ</b>	<b>1.000.000</b>	<b>995.306</b>	<b>0</b>	<b>0</b>	<b>0</b>	<b>0</b>	<b>0</b>	<b>0</b>	<b>0</b>	<b>0</b>	<b>1.000.000</b>	<b>995.306</b>
423	Материјали и ситен инвентар	1.000.000	995.306	0	0	0	0	0	0	0	0	1.000.000	995.306
<b>27</b>	<b>ПРОЕКТ ЗА УНАПРЕДУВАЊЕ НА УСЛУГИТЕ ВО ОСНОВНОТО ОБРАЗОВАНИЕ</b>	<b>0</b>	<b>0</b>	<b>0</b>	<b>0</b>	<b>0</b>	<b>0</b>	<b>246.000.000</b>	<b>241.581.771</b>	<b>0</b>	<b>0</b>	<b>246.000.000</b>	<b>241.581.771</b>
<b>42</b>	<b>СТОКИ И УСЛУГИ</b>	<b>0</b>	<b>0</b>	<b>0</b>	<b>0</b>	<b>0</b>	<b>0</b>	<b>95.600.000</b>	<b>93.578.285</b>	<b>0</b>	<b>0</b>	<b>95.600.000</b>	<b>93.578.285</b>
420	Патни и дневни расходи	0	0	0	0	0	0	800.000	442.478	0	0	800.000	442.478
421	Комунални услуги, греење, комуникација и транспорт	0	0	0	0	0	0	960.000	372.165	0	0	960.000	372.165
423	Материјали и ситен инвентар	0	0	0	0	0	0	800.000	427.550	0	0	800.000	427.550
424	Поправки и тековно одржување	0	0	0	0	0	0	900.000	900.000	0	0	900.000	900.000
425	Договорни услуги	0	0	0	0	0	0	91.340.000	91.339.162	0	0	91.340.000	91.339.162
426	Други тековни расходи	0	0	0	0	0	0	800.000	96.930	0	0	800.000	96.930
<b>48</b>	<b>КАПИТАЛНИ РАСХОДИ</b>	<b>0</b>	<b>0</b>	<b>0</b>	<b>0</b>	<b>0</b>	<b>0</b>	<b>150.400.000</b>	<b>148.003.486</b>	<b>0</b>	<b>0</b>	<b>150.400.000</b>	<b>148.003.486</b>
480	Купување на опрема и машини	0	0	0	0	0	0	78.000.000	77.999.468	0	0	78.000.000	77.999.468
482	Други градежни објекти	0	0	0	0	0	0	70.000.000	69.995.018	0	0	70.000.000	69.995.018
485	Вложувања и нефинансиски средства	0	0	0	0	0	0	2.400.000	9.000	0	0	2.400.000	9.000
<b>3</b>	<b>СРЕДНО ОБРАЗОВАНИЕ</b>	<b>1.271.485.988</b>	<b>1.239.428.453</b>	<b>0</b>	<b>0</b>	<b>28.703.000</b>	<b>20.619.576</b>	<b>0</b>	<b>0</b>	<b>29.530.000</b>	<b>20.474.584</b>	<b>1.329.718.988</b>	<b>1.280.522.613</b>
<b>30</b>	<b>СРЕДНО ОБРАЗОВАНИЕ</b>	<b>723.780.830</b>	<b>712.725.984</b>	<b>0</b>	<b>0</b>	<b>8.776.000</b>	<b>6.041.013</b>	<b>0</b>	<b>0</b>	<b>7.700.000</b>	<b>5.876.206</b>	<b>740.256.830</b>	<b>724.643.203</b>
<b>40</b>	<b>ПЛАТИ И НАДОМЕСТОЦИ</b>	<b>546.984.000</b>	<b>544.861.801</b>	<b>0</b>	<b>0</b>	<b>0</b>	<b>0</b>	<b>0</b>	<b>0</b>	<b>0</b>	<b>0</b>	<b>546.984.000</b>	<b>544.861.801</b>
401	Основни плати	386.475.000	385.766.522	0	0	0	0	0	0	0	0	386.475.000	385.766.522
402	Придонеси за социјално осигурување	150.209.000	149.595.279	0	0	0	0	0	0	0	0	150.209.000	149.595.279
404	Надоместоци	10.300.000	9.500.000	0	0	0	0	0	0	0	0	10.300.000	9.500.000
<b>42</b>	<b>СТОКИ И УСЛУГИ</b>	<b>151.065.968</b>	<b>143.326.413</b>	<b>0</b>	<b>0</b>	<b>5.214.673</b>	<b>4.354.235</b>	<b>0</b>	<b>0</b>	<b>7.700.000</b>	<b>5.876.206</b>	<b>163.980.641</b>	<b>153.556.854</b>
420	Патни и дневни расходи	350.000	350.000	0	0	400.000	201.442	0	0	4.300.000	2.731.657	5.050.000	3.283.099
421	Комунални услуги, греење, комуникација и транспорт	42.945.313	38.140.279	0	0	626.000	109.695	0	0	0	0	43.571.313	38.249.974
423	Материјали и ситен инвентар	4.999.000	3.079.601	0	0	669.416	657.121	0	0	100.000	60.826	5.768.416	3.797.548
424	Поправки и тековно одржување	2.500.000	2.437.692	0	0	589.257	588.548	0	0	0	0	3.089.257	3.026.240
425	Договорни услуги	98.377.481	97.425.242	0	0	2.600.000	2.557.417	0	0	3.300.000	3.083.723	104.277.481	103.066.382
426	Други тековни расходи	1.894.174	1.893.599	0	0	330.000	240.012	0	0	0	0	2.224.174	2.133.611
<b>46</b>	<b>СУБВЕНЦИИ И ТРАНСФЕРИ</b>	<b>22.895.032</b>	<b>21.859.991</b>	<b>0</b>	<b>0</b>	<b>361.327</b>	<b>88.592</b>	<b>0</b>	<b>0</b>	<b>0</b>	<b>0</b>	<b>23.256.359</b>	<b>21.948.583</b>
464	Разни трансфери	21.000.000	19.964.959	0	0	320.000	47.265	0	0	0	0	21.320.000	20.012.224
465	Исплата по извршни исправи	1.895.032	1.895.032	0	0	41.327	41.327	0	0	0	0	1.936.359	1.936.359

Раздел Програма Подпрограма Категорија Ставка		Б У Џ Е Т 2023											
		Расходи на Основен буџет				Расходи од самофинансирачки активности		Расходи од заеми		Расходи од донации		Вкупно расходи	
		Планирано	Реализирано	Планирано	Реализирано	Планирано	Реализирано	Планирано	Реализирано	Планирано	Реализирано	Планирано	Реализирано
<b>48</b>	<b>КАПИТАЛНИ РАСХОДИ</b>	<b>2.835.830</b>	<b>2.677.779</b>	<b>0</b>	<b>0</b>	<b>3.200.000</b>	<b>1.598.186</b>	<b>0</b>	<b>0</b>	<b>0</b>	<b>0</b>	<b>6.035.830</b>	<b>4.275.965</b>
480	Купување на опрема и машини	2.089.570	1.958.265	0	0	2.000.000	1.431.806	0	0	0	0	4.089.570	3.390.071
482	Други градежни објекти	746.260	719.514	0	0	800.000	0	0	0	0	0	1.546.260	719.514
483	Купување на мебел	0	0	0	0	400.000	166.380	0	0	0	0	400.000	166.380
<b>31</b>	<b>ПРОЕКТИ ВО СРЕДНО</b>	<b>133.894.000</b>	<b>128.784.651</b>	<b>0</b>	<b>0</b>	<b>0</b>	<b>0</b>	<b>0</b>	<b>0</b>	<b>0</b>	<b>0</b>	<b>133.894.000</b>	<b>128.784.651</b>
<b>42</b>	<b>СТОКИ И УСЛУГИ</b>	<b>133.894.000</b>	<b>128.784.651</b>	<b>0</b>	<b>0</b>	<b>0</b>	<b>0</b>	<b>0</b>	<b>0</b>	<b>0</b>	<b>0</b>	<b>133.894.000</b>	<b>128.784.651</b>
420	Патни и дневни расходи	1.000.000	0	0	0	0	0	0	0	0	0	1.000.000	0
423	Материјали и ситен инвентар	47.000.000	45.107.877	0	0	0	0	0	0	0	0	47.000.000	45.107.877
424	Поправки и тековно одржување	6.000.000	5.162.500	0	0	0	0	0	0	0	0	6.000.000	5.162.500
425	Договорни услуги	79.500.000	78.124.052	0	0	0	0	0	0	0	0	79.500.000	78.124.052
426	Други тековни расходи	394.000	390.222	0	0	0	0	0	0	0	0	394.000	390.222
<b>32</b>	<b>ПРОЕКТ ЗА ПОДДРШКА НА СРЕДНОТО ОБРАЗОВАНИЕ НА РОМИТЕ</b>	<b>12.948.800</b>	<b>11.927.876</b>	<b>0</b>	<b>0</b>	<b>0</b>	<b>0</b>	<b>0</b>	<b>0</b>	<b>0</b>	<b>0</b>	<b>12.948.800</b>	<b>11.927.876</b>
<b>42</b>	<b>СТОКИ И УСЛУГИ</b>	<b>351.000</b>	<b>333.776</b>	<b>0</b>	<b>0</b>	<b>0</b>	<b>0</b>	<b>0</b>	<b>0</b>	<b>0</b>	<b>0</b>	<b>351.000</b>	<b>333.776</b>
425	Договорни услуги	351.000	333.776	0	0	0	0	0	0	0	0	351.000	333.776
<b>46</b>	<b>СУБВЕНЦИИ И ТРАНСФЕРИ</b>	<b>12.597.800</b>	<b>11.594.100</b>	<b>0</b>	<b>0</b>	<b>0</b>	<b>0</b>	<b>0</b>	<b>0</b>	<b>0</b>	<b>0</b>	<b>12.597.800</b>	<b>11.594.100</b>
464	Разни трансфери	12.597.800	11.594.100	0	0	0	0	0	0	0	0	12.597.800	11.594.100
<b>33</b>	<b>ЦЕНТАР ЗА ОБРАЗОВАНИЕ НА ВОЗРАСНИ</b>	<b>19.744.000</b>	<b>18.662.006</b>	<b>0</b>	<b>0</b>	<b>1.000.000</b>	<b>669.052</b>	<b>0</b>	<b>0</b>	<b>1.425.000</b>	<b>0</b>	<b>22.169.000</b>	<b>19.331.058</b>
<b>40</b>	<b>ПЛАТИ И НАДОМЕСТОЦИ</b>	<b>8.024.000</b>	<b>7.809.367</b>	<b>0</b>	<b>0</b>	<b>0</b>	<b>0</b>	<b>0</b>	<b>0</b>	<b>0</b>	<b>0</b>	<b>8.024.000</b>	<b>7.809.367</b>
401	Основни плати	5.635.000	5.540.067	0	0	0	0	0	0	0	0	5.635.000	5.540.067
402	Придонеси за социјално осигурување	2.249.000	2.149.300	0	0	0	0	0	0	0	0	2.249.000	2.149.300
404	Надоместоци	140.000	120.000	0	0	0	0	0	0	0	0	140.000	120.000
<b>42</b>	<b>СТОКИ И УСЛУГИ</b>	<b>11.610.000</b>	<b>10.801.639</b>	<b>0</b>	<b>0</b>	<b>1.000.000</b>	<b>669.052</b>	<b>0</b>	<b>0</b>	<b>1.225.000</b>	<b>0</b>	<b>13.835.000</b>	<b>11.470.691</b>
420	Патни и дневни расходи	160.000	142.383	0	0	100.000	0	0	0	250.000	0	510.000	142.383
421	Комунални услуги, греење, комуникација и транспорт	690.000	387.344	0	0	0	0	0	0	0	0	690.000	387.344
423	Материјали и ситен инвентар	260.000	169.153	0	0	100.000	78.615	0	0	25.000	0	385.000	247.768
424	Поправки и тековно одржување	200.000	178.978	0	0	200.000	0	0	0	0	0	400.000	178.978
425	Договорни услуги	10.000.000	9.746.899	0	0	600.000	590.437	0	0	800.000	0	11.400.000	10.337.336
426	Други тековни расходи	300.000	176.882	0	0	0	0	0	0	150.000	0	450.000	176.882
<b>46</b>	<b>СУБВЕНЦИИ И ТРАНСФЕРИ</b>	<b>50.000</b>	<b>0</b>	<b>0</b>	<b>0</b>	<b>0</b>	<b>0</b>	<b>0</b>	<b>0</b>	<b>0</b>	<b>0</b>	<b>50.000</b>	<b>0</b>
464	Разни трансфери	50.000	0	0	0	0	0	0	0	0	0	50.000	0
<b>48</b>	<b>КАПИТАЛНИ РАСХОДИ</b>	<b>60.000</b>	<b>51.000</b>	<b>0</b>	<b>0</b>	<b>0</b>	<b>0</b>	<b>0</b>	<b>0</b>	<b>200.000</b>	<b>0</b>	<b>260.000</b>	<b>51.000</b>
480	Купување на опрема и машини	60.000	51.000	0	0	0	0	0	0	200.000	0	260.000	51.000
<b>34</b>	<b>МЕЃУНАРОДНА МАТУРА</b>	<b>1.400.000</b>	<b>1.218.314</b>	<b>0</b>	<b>0</b>	<b>0</b>	<b>0</b>	<b>0</b>	<b>0</b>	<b>0</b>	<b>0</b>	<b>1.400.000</b>	<b>1.218.314</b>
<b>42</b>	<b>СТОКИ И УСЛУГИ</b>	<b>1.400.000</b>	<b>1.218.314</b>	<b>0</b>	<b>0</b>	<b>0</b>	<b>0</b>	<b>0</b>	<b>0</b>	<b>0</b>	<b>0</b>	<b>1.400.000</b>	<b>1.218.314</b>
420	Патни и дневни расходи	100.000	0	0	0	0	0	0	0	0	0	100.000	0
421	Комунални услуги, греење, комуникација и транспорт	52.000	51.467	0	0	0	0	0	0	0	0	52.000	51.467
426	Други тековни расходи	1.248.000	1.166.847	0	0	0	0	0	0	0	0	1.248.000	1.166.847
<b>36</b>	<b>РЕГИОНАЛНИ ЦЕНТРИ ЗА СТРУЧНО ОБРАЗОВАНИЕ И ОБУКА</b>	<b>379.718.358</b>	<b>366.109.622</b>	<b>0</b>	<b>0</b>	<b>18.927.000</b>	<b>13.909.511</b>	<b>0</b>	<b>0</b>	<b>20.405.000</b>	<b>14.598.378</b>	<b>419.050.358</b>	<b>394.617.511</b>

Раздел Програма Подпрограма Категорија Ставка		Б У Џ Е Т 2023											
		Расходи на Основен буџет				Расходи од самофинансирачки активности		Расходи од заеми		Расходи од донации		Вкупно расходи	
		Планирано	Реализирано	Планирано	Реализирано	Планирано	Реализирано	Планирано	Реализирано	Планирано	Реализирано	Планирано	Реализирано
<b>40</b>	<b>ПЛАТИ И НАДОМЕСТОЦИ</b>	<b>206.329.000</b>	<b>202.284.043</b>	<b>0</b>	<b>0</b>	<b>560.000</b>	<b>0</b>	<b>0</b>	<b>0</b>	<b>0</b>	<b>0</b>	<b>206.889.000</b>	<b>202.284.043</b>
401	Основни плати	146.489.000	143.262.363	0	0	400.000	0	0	0	0	0	146.889.000	143.262.363
402	Придонеси за социјално осигурување	56.140.000	55.591.680	0	0	160.000	0	0	0	0	0	56.300.000	55.591.680
404	Надоместоци	3.700.000	3.430.000	0	0	0	0	0	0	0	0	3.700.000	3.430.000
<b>42</b>	<b>СТОКИ И УСЛУГИ</b>	<b>59.300.000</b>	<b>54.444.274</b>	<b>0</b>	<b>0</b>	<b>16.207.000</b>	<b>13.909.511</b>	<b>0</b>	<b>0</b>	<b>14.255.000</b>	<b>8.598.378</b>	<b>89.762.000</b>	<b>76.952.163</b>
420	Патни и дневни расходи	100.000	0	0	0	100.000	89.157	0	0	7.000.000	4.240.166	7.200.000	4.329.323
421	Комунални услуги, греење, комуникација и транспорт	17.000.000	16.013.257	0	0	670.000	103.231	0	0	40.000	0	17.710.000	16.116.488
423	Материјали и ситен инвентар	7.000.000	4.038.272	0	0	5.900.000	5.403.398	0	0	320.000	28.898	13.220.000	9.470.568
424	Поправки и тековно одржување	2.000.000	1.780.535	0	0	640.000	178.473	0	0	0	0	2.640.000	1.959.008
425	Договорни услуги	32.200.000	32.057.296	0	0	7.199.000	7.193.948	0	0	5.895.000	4.276.875	45.294.000	43.528.119
426	Други тековни расходи	1.000.000	554.914	0	0	1.330.000	941.304	0	0	1.000.000	52.439	3.330.000	1.548.657
427	Привремени вработувања	0	0	0	0	368.000	0	0	0	0	0	368.000	0
<b>46</b>	<b>СУБВЕНЦИИ И ТРАНСФЕРИ</b>	<b>1.500.000</b>	<b>1.291.493</b>	<b>0</b>	<b>0</b>	<b>160.000</b>	<b>0</b>	<b>0</b>	<b>0</b>	<b>0</b>	<b>0</b>	<b>1.660.000</b>	<b>1.291.493</b>
464	Разни трансфери	1.500.000	1.291.493	0	0	160.000	0	0	0	0	0	1.660.000	1.291.493
<b>48</b>	<b>КАПИТАЛНИ РАСХОДИ</b>	<b>112.589.358</b>	<b>108.089.812</b>	<b>0</b>	<b>0</b>	<b>2.000.000</b>	<b>0</b>	<b>0</b>	<b>0</b>	<b>6.150.000</b>	<b>6.000.000</b>	<b>120.739.358</b>	<b>114.089.812</b>
480	Купување на опрема и машини	2.000.000	1.983.973	0	0	0	0	0	0	6.150.000	6.000.000	8.150.000	7.983.973
482	Други градежни објекти	110.589.358	106.105.839	0	0	0	0	0	0	0	0	110.589.358	106.105.839
483	Купување на мебел	0	0	0	0	2.000.000	0	0	0	0	0	2.000.000	0
<b>4</b>	<b>ВИСОКО ОБРАЗОВАНИЕ</b>	<b>3.870.263.344</b>	<b>3.819.636.571</b>	<b>19.089.000</b>	<b>6.795.433</b>	<b>3.009.828.000</b>	<b>2.642.414.489</b>	<b>0</b>	<b>0</b>	<b>365.183.000</b>	<b>227.420.266</b>	<b>7.264.363.344</b>	<b>6.696.266.759</b>
<b>40</b>	<b>ВИСОКО ОБРАЗОВАНИЕ</b>	<b>11.756.242</b>	<b>10.248.475</b>	<b>0</b>	<b>0</b>	<b>3.000.000</b>	<b>2.384.823</b>	<b>0</b>	<b>0</b>	<b>0</b>	<b>0</b>	<b>14.756.242</b>	<b>12.633.298</b>
<b>42</b>	<b>СТОКИ И УСЛУГИ</b>	<b>11.710.000</b>	<b>10.202.233</b>	<b>0</b>	<b>0</b>	<b>3.000.000</b>	<b>2.384.823</b>	<b>0</b>	<b>0</b>	<b>0</b>	<b>0</b>	<b>14.710.000</b>	<b>12.587.056</b>
423	Материјали и ситен инвентар	65.000	64.616	0	0	0	0	0	0	0	0	65.000	64.616
425	Договорни услуги	11.100.000	9.593.440	0	0	3.000.000	2.384.823	0	0	0	0	14.100.000	11.978.263
426	Други тековни расходи	545.000	544.177	0	0	0	0	0	0	0	0	545.000	544.177
<b>48</b>	<b>КАПИТАЛНИ РАСХОДИ</b>	<b>46.242</b>	<b>46.242</b>	<b>0</b>	<b>0</b>	<b>0</b>	<b>0</b>	<b>0</b>	<b>0</b>	<b>0</b>	<b>0</b>	<b>46.242</b>	<b>46.242</b>
480	Купување на опрема и машини	46.242	46.242	0	0	0	0	0	0	0	0	46.242	46.242
<b>41</b>	<b>УНИВЕРЗИТЕТ СВ КИРИЛ И МЕТОДИЈ СКОПЈЕ</b>	<b>2.140.447.551</b>	<b>2.132.878.889</b>	<b>11.789.000</b>	<b>6.679.222</b>	<b>2.054.340.000</b>	<b>1.884.064.464</b>	<b>0</b>	<b>0</b>	<b>234.990.000</b>	<b>153.698.471</b>	<b>4.441.566.551</b>	<b>4.177.321.046</b>
<b>40</b>	<b>ПЛАТИ И НАДОМЕСТОЦИ</b>	<b>1.846.617.000</b>	<b>1.845.605.587</b>	<b>0</b>	<b>0</b>	<b>451.000.000</b>	<b>422.671.797</b>	<b>0</b>	<b>0</b>	<b>0</b>	<b>0</b>	<b>2.297.617.000</b>	<b>2.268.277.384</b>
401	Основни плати	1.329.729.000	1.328.946.371	0	0	302.500.000	290.864.929	0	0	0	0	1.632.229.000	1.619.811.300
402	Придонеси за социјално осигурување	516.888.000	516.659.216	0	0	115.000.000	112.186.868	0	0	0	0	631.888.000	628.846.084
404	Надоместоци	0	0	0	0	33.500.000	19.620.000	0	0	0	0	33.500.000	19.620.000
<b>42</b>	<b>СТОКИ И УСЛУГИ</b>	<b>259.246.319</b>	<b>254.265.297</b>	<b>10.016.606</b>	<b>5.374.828</b>	<b>1.410.984.483</b>	<b>1.305.735.710</b>	<b>0</b>	<b>0</b>	<b>134.260.000</b>	<b>91.905.725</b>	<b>1.814.507.408</b>	<b>1.657.281.560</b>
420	Патни и дневни расходи	100.000	94.757	0	0	38.980.000	31.909.518	0	0	18.000.000	11.138.666	57.080.000	43.142.941
421	Комунални услуги, греење, комуникација и транспорт	242.577.319	237.904.750	3.192.000	1.012.898	81.242.359	64.772.632	0	0	560.000	490.318	327.571.678	304.180.598
423	Материјали и ситен инвентар	3.980.000	3.972.044	1.400.000	415.739	287.451.797	274.991.570	0	0	4.000.000	898.730	296.831.797	280.278.083
424	Поправки и тековно одржување	300.000	300.000	3.734.606	2.862.155	71.393.066	59.865.994	0	0	300.000	531	75.727.672	63.028.680
425	Договорни услуги	12.289.000	11.993.746	300.000	67.646	812.547.261	775.917.255	0	0	105.000.000	74.140.956	930.136.261	862.119.603
426	Други тековни расходи	0	0	1.390.000	1.016.390	112.810.000	97.235.332	0	0	6.400.000	5.236.524	120.600.000	103.488.246
427	Привремени вработувања	0	0	0	0	6.560.000	1.043.409	0	0	0	0	6.560.000	1.043.409
<b>46</b>	<b>СУБВЕНЦИИ И ТРАНСФЕРИ</b>	<b>7.942.681</b>	<b>7.277.657</b>	<b>602.394</b>	<b>602.394</b>	<b>46.155.517</b>	<b>41.102.589</b>	<b>0</b>	<b>0</b>	<b>80.000.000</b>	<b>52.220.124</b>	<b>134.700.592</b>	<b>101.202.764</b>

Раздел Програма Подпрограма Категорија Ставка		Б У Д Ж Е Т 2023											
		Расходи на Основен буџет				Расходи од самофинансирачки активности		Расходи од заеми		Расходи од донации		Вкупно расходи	
		Планирано	Реализирано	Планирано	Реализирано	Планирано	Реализирано	Планирано	Реализирано	Планирано	Реализирано	Планирано	Реализирано
464	Разни трансфери	7.059.423	6.394.399	0	0	45.000.000	39.947.072	0	0	80.000.000	52.220.124	132.059.423	98.561.595
465	Исплата по извршни исправи	883.258	883.258	602.394	602.394	1.155.517	1.155.517	0	0	0	0	2.641.169	2.641.169
<b>48</b>	<b>КАПИТАЛНИ РАСХОДИ</b>	<b>26.641.551</b>	<b>25.730.348</b>	<b>1.170.000</b>	<b>702.000</b>	<b>146.200.000</b>	<b>114.554.368</b>	<b>0</b>	<b>0</b>	<b>20.730.000</b>	<b>9.572.622</b>	<b>194.741.551</b>	<b>150.559.338</b>
480	Купување на опрема и машини	5.900.000	5.087.664	0	0	100.000.000	83.240.886	0	0	19.730.000	9.401.122	125.630.000	97.729.672
481	Градежни објекти	0	0	0	0	14.000.000	11.524.460	0	0	0	0	14.000.000	11.524.460
482	Други градежни објекти	20.741.551	20.642.684	1.170.000	702.000	26.000.000	16.690.631	0	0	0	0	47.911.551	38.035.315
483	Купување на мебел	0	0	0	0	1.200.000	0	0	0	0	0	1.200.000	0
485	Вложувања и нефинансиски средства	0	0	0	0	5.000.000	3.098.391	0	0	1.000.000	171.500	6.000.000	3.269.891
<b>42</b>	<b>УНИВЕРЗИТЕТ СВ КЛИМЕНТ ОХРИДСКИ БИТОЛА</b>	<b>389.366.809</b>	<b>387.699.817</b>	<b>300.000</b>	<b>7.172</b>	<b>283.120.000</b>	<b>187.817.160</b>	<b>0</b>	<b>0</b>	<b>27.600.000</b>	<b>14.300.041</b>	<b>700.386.809</b>	<b>589.824.190</b>
<b>40</b>	<b>ПЛАТИ И НАДОМЕСТОЦИ</b>	<b>346.648.000</b>	<b>346.423.563</b>	<b>0</b>	<b>0</b>	<b>72.070.000</b>	<b>69.036.384</b>	<b>0</b>	<b>0</b>	<b>0</b>	<b>0</b>	<b>418.718.000</b>	<b>415.459.947</b>
401	Основни плати	249.449.000	249.419.851	0	0	48.000.000	46.487.406	0	0	0	0	297.449.000	295.907.257
402	Придонеси за социјално осигурување	97.199.000	97.003.712	0	0	19.000.000	17.918.978	0	0	0	0	116.199.000	114.922.690
404	Надоместоци	0	0	0	0	5.070.000	4.630.000	0	0	0	0	5.070.000	4.630.000
<b>42</b>	<b>СТОКИ И УСЛУГИ</b>	<b>28.500.000</b>	<b>28.128.537</b>	<b>300.000</b>	<b>7.172</b>	<b>188.700.000</b>	<b>105.142.855</b>	<b>0</b>	<b>0</b>	<b>15.600.000</b>	<b>10.078.011</b>	<b>233.100.000</b>	<b>143.356.575</b>
420	Патни и дневни расходи	800.000	797.501	0	0	9.000.000	2.282.514	0	0	4.000.000	2.232.743	13.800.000	5.312.758
421	Комунални услуги, греење, комуникација и транспорт	24.000.000	23.851.930	125.000	0	6.200.000	1.571.253	0	0	100.000	0	30.425.000	25.423.183
423	Материјали и ситен инвентар	700.000	699.891	50.000	0	23.000.000	8.018.531	0	0	1.000.000	144.658	24.750.000	8.863.080
424	Поправки и тековно одржување	1.000.000	987.307	0	0	19.800.000	7.657.997	0	0	100.000	0	20.900.000	8.645.304
425	Договорни услуги	2.000.000	1.791.908	0	0	106.500.000	76.581.403	0	0	10.000.000	7.527.190	118.500.000	85.900.501
426	Други тековни расходи	0	0	125.000	7.172	23.000.000	8.052.252	0	0	400.000	173.420	23.525.000	8.232.844
427	Привремени вработувања	0	0	0	0	1.200.000	978.905	0	0	0	0	1.200.000	978.905
<b>46</b>	<b>СУБВЕНЦИИ И ТРАНСФЕРИ</b>	<b>2.200.000</b>	<b>1.612.909</b>	<b>0</b>	<b>0</b>	<b>350.000</b>	<b>0</b>	<b>0</b>	<b>0</b>	<b>7.000.000</b>	<b>2.678.030</b>	<b>9.550.000</b>	<b>4.290.939</b>
464	Разни трансфери	2.200.000	1.612.909	0	0	350.000	0	0	0	7.000.000	2.678.030	9.550.000	4.290.939
<b>48</b>	<b>КАПИТАЛНИ РАСХОДИ</b>	<b>12.018.809</b>	<b>11.534.808</b>	<b>0</b>	<b>0</b>	<b>22.000.000</b>	<b>13.637.921</b>	<b>0</b>	<b>0</b>	<b>5.000.000</b>	<b>1.544.000</b>	<b>39.018.809</b>	<b>26.716.729</b>
480	Купување на опрема и машини	2.072.941	2.028.693	0	0	10.000.000	7.639.017	0	0	5.000.000	1.544.000	17.072.941	11.211.710
481	Градежни објекти	2.346.000	2.311.344	0	0	1.000.000	0	0	0	0	0	3.346.000	2.311.344
482	Други градежни објекти	7.599.868	7.194.771	0	0	9.000.000	5.775.763	0	0	0	0	16.599.868	12.970.534
483	Купување на мебел	0	0	0	0	1.500.000	158.660	0	0	0	0	1.500.000	158.660
485	Вложувања и нефинансиски средства	0	0	0	0	500.000	64.481	0	0	0	0	500.000	64.481
<b>43</b>	<b>УНИВЕРЗИТЕТ ТЕТОВО</b>	<b>486.034.000</b>	<b>482.626.251</b>	<b>0</b>	<b>0</b>	<b>295.780.000</b>	<b>260.699.671</b>	<b>0</b>	<b>0</b>	<b>27.500.000</b>	<b>10.986.140</b>	<b>809.314.000</b>	<b>754.312.062</b>
<b>40</b>	<b>ПЛАТИ И НАДОМЕСТОЦИ</b>	<b>435.048.000</b>	<b>434.663.659</b>	<b>0</b>	<b>0</b>	<b>180.480.000</b>	<b>174.563.049</b>	<b>0</b>	<b>0</b>	<b>0</b>	<b>0</b>	<b>615.528.000</b>	<b>609.226.708</b>
401	Основни плати	312.517.000	312.508.554	0	0	123.000.000	121.743.554	0	0	0	0	435.517.000	434.252.108
402	Придонеси за социјално осигурување	122.531.000	122.155.105	0	0	50.000.000	46.439.495	0	0	0	0	172.531.000	168.594.600
404	Надоместоци	0	0	0	0	7.480.000	6.380.000	0	0	0	0	7.480.000	6.380.000
<b>42</b>	<b>СТОКИ И УСЛУГИ</b>	<b>36.500.000</b>	<b>36.400.000</b>	<b>0</b>	<b>0</b>	<b>99.256.738</b>	<b>78.333.095</b>	<b>0</b>	<b>0</b>	<b>26.500.000</b>	<b>10.986.140</b>	<b>162.256.738</b>	<b>125.719.235</b>
420	Патни и дневни расходи	400.000	400.000	0	0	2.000.000	1.050.000	0	0	4.000.000	659.175	6.400.000	2.109.175
421	Комунални услуги, греење, комуникација и транспорт	26.400.000	26.300.000	0	0	12.000.000	1.687.514	0	0	2.000.000	0	40.400.000	27.987.514
423	Материјали и ситен инвентар	700.000	700.000	0	0	14.756.738	8.890.600	0	0	1.500.000	544	16.956.738	9.591.144
424	Поправки и тековно одржување	1.000.000	1.000.000	0	0	3.500.000	472.028	0	0	1.000.000	0	5.500.000	1.472.028
425	Договорни услуги	8.000.000	8.000.000	0	0	60.000.000	59.845.530	0	0	15.000.000	10.206.043	83.000.000	78.051.573

Раздел Програма Подпрограма Категорија Ставка		Б У Џ Е Т 2023											
		Расходи на Основен буџет				Расходи од самофинансирачки активности		Расходи од заеми		Расходи од донации		Вкупно расходи	
		Планирано	Реализирано	Планирано	Реализирано	Планирано	Реализирано	Планирано	Реализирано	Планирано	Реализирано	Планирано	Реализирано
426	Други тековни расходи	0	0	0	0	7.000.000	6.387.423	0	0	3.000.000	120.378	10.000.000	6.507.801
<b>46</b>	<b>СУБВЕНЦИИ И ТРАНСФЕРИ</b>	<b>4.000.000</b>	<b>1.162.921</b>	<b>0</b>	<b>0</b>	<b>243.262</b>	<b>243.262</b>	<b>0</b>	<b>0</b>	<b>0</b>	<b>0</b>	<b>4.243.262</b>	<b>1.406.183</b>
464	Разни трансфери	4.000.000	1.162.921	0	0	0	0	0	0	0	0	4.000.000	1.162.921
465	Исплата по извршни исправи	0	0	0	0	243.262	243.262	0	0	0	0	243.262	243.262
<b>48</b>	<b>КАПИТАЛНИ РАСХОДИ</b>	<b>10.486.000</b>	<b>10.399.671</b>	<b>0</b>	<b>0</b>	<b>15.800.000</b>	<b>7.560.265</b>	<b>0</b>	<b>0</b>	<b>1.000.000</b>	<b>0</b>	<b>27.286.000</b>	<b>17.959.936</b>
480	Купување на опрема и машини	1.500.000	1.415.428	0	0	8.000.000	6.760.265	0	0	1.000.000	0	10.500.000	8.175.693
481	Градежни објекти	0	0	0	0	2.000.000	0	0	0	0	0	2.000.000	0
482	Други градежни објекти	8.986.000	8.984.243	0	0	5.000.000	0	0	0	0	0	13.986.000	8.984.243
483	Купување на мебел	0	0	0	0	800.000	800.000	0	0	0	0	800.000	800.000
<b>44</b>	<b>УНИВЕРЗИТЕТ ГОЦЕ ДЕЛЧЕВ ШТИП</b>	<b>421.468.000</b>	<b>416.472.335</b>	<b>7.000.000</b>	<b>109.039</b>	<b>310.438.000</b>	<b>268.396.690</b>	<b>0</b>	<b>0</b>	<b>51.650.000</b>	<b>37.813.283</b>	<b>790.556.000</b>	<b>722.791.347</b>
<b>40</b>	<b>ПЛАТИ И НАДОМЕСТОЦИ</b>	<b>367.748.000</b>	<b>367.697.193</b>	<b>0</b>	<b>0</b>	<b>109.500.000</b>	<b>104.443.319</b>	<b>0</b>	<b>0</b>	<b>0</b>	<b>0</b>	<b>477.248.000</b>	<b>472.140.512</b>
401	Основни плати	264.728.000	264.695.296	0	0	73.000.000	71.823.705	0	0	0	0	337.728.000	336.519.001
402	Придонеси за социјално осигурување	103.020.000	103.001.897	0	0	30.500.000	27.719.614	0	0	0	0	133.520.000	130.721.511
404	Надоместоци	0	0	0	0	6.000.000	4.900.000	0	0	0	0	6.000.000	4.900.000
<b>42</b>	<b>СТОКИ И УСЛУГИ</b>	<b>45.044.610</b>	<b>41.773.580</b>	<b>7.000.000</b>	<b>109.039</b>	<b>171.500.000</b>	<b>146.229.669</b>	<b>0</b>	<b>0</b>	<b>35.850.000</b>	<b>29.280.148</b>	<b>259.394.610</b>	<b>217.392.436</b>
420	Патни и дневни расходи	300.000	0	0	0	7.000.000	5.818.454	0	0	10.000.000	5.669.675	17.300.000	11.488.129
421	Комунални услуги, греење, комуникација и транспорт	35.144.610	32.207.891	0	0	19.600.000	2.475.550	0	0	500.000	0	55.244.610	34.683.441
423	Материјали и ситен инвентар	400.000	390.244	0	0	9.500.000	4.942.539	0	0	2.000.000	1.796.378	11.900.000	7.129.161
424	Поправки и тековно одржување	400.000	397.944	3.000.000	0	13.400.000	12.646.886	0	0	250.000	90.396	17.050.000	13.135.226
425	Договорни услуги	8.800.000	8.777.501	2.000.000	109.039	103.000.000	102.208.775	0	0	22.000.000	21.239.419	135.800.000	132.334.734
426	Други тековни расходи	0	0	2.000.000	0	19.000.000	18.137.465	0	0	1.100.000	484.280	22.100.000	18.621.745
<b>46</b>	<b>СУБВЕНЦИИ И ТРАНСФЕРИ</b>	<b>1.355.390</b>	<b>1.251.621</b>	<b>0</b>	<b>0</b>	<b>400.000</b>	<b>0</b>	<b>0</b>	<b>0</b>	<b>8.400.000</b>	<b>7.167.379</b>	<b>10.155.390</b>	<b>8.419.000</b>
464	Разни трансфери	1.100.000	996.231	0	0	400.000	0	0	0	8.400.000	7.167.379	9.900.000	8.163.610
465	Исплата по извршни исправи	255.390	255.390	0	0	0	0	0	0	0	0	255.390	255.390
<b>48</b>	<b>КАПИТАЛНИ РАСХОДИ</b>	<b>7.320.000</b>	<b>5.749.941</b>	<b>0</b>	<b>0</b>	<b>29.038.000</b>	<b>17.723.702</b>	<b>0</b>	<b>0</b>	<b>7.400.000</b>	<b>1.365.756</b>	<b>43.758.000</b>	<b>24.839.399</b>
480	Купување на опрема и машини	3.000.000	2.543.994	0	0	15.038.000	15.037.311	0	0	7.400.000	1.365.756	25.438.000	18.947.061
482	Други градежни објекти	4.320.000	3.205.947	0	0	10.000.000	0	0	0	0	0	14.320.000	3.205.947
483	Купување на мебел	0	0	0	0	500.000	0	0	0	0	0	500.000	0
485	Вложувања и нефинансиски средства	0	0	0	0	3.500.000	2.686.391	0	0	0	0	3.500.000	2.686.391
<b>45</b>	<b>УНИВЕРЗИТЕТ МАЈКА ТЕРЕЗА</b>	<b>307.834.742</b>	<b>278.303.427</b>	<b>0</b>	<b>0</b>	<b>53.050.000</b>	<b>32.095.714</b>	<b>0</b>	<b>0</b>	<b>17.293.000</b>	<b>10.448.045</b>	<b>378.177.742</b>	<b>320.847.186</b>
<b>40</b>	<b>ПЛАТИ И НАДОМЕСТОЦИ</b>	<b>109.898.000</b>	<b>104.652.027</b>	<b>0</b>	<b>0</b>	<b>37.000.000</b>	<b>22.633.822</b>	<b>0</b>	<b>0</b>	<b>0</b>	<b>0</b>	<b>146.898.000</b>	<b>127.285.849</b>
401	Основни плати	79.587.000	75.345.465	0	0	24.600.000	15.211.015	0	0	0	0	104.187.000	90.556.480
402	Придонеси за социјално осигурување	30.311.000	29.306.562	0	0	10.400.000	5.842.807	0	0	0	0	40.711.000	35.149.369
404	Надоместоци	0	0	0	0	2.000.000	1.580.000	0	0	0	0	2.000.000	1.580.000
<b>42</b>	<b>СТОКИ И УСЛУГИ</b>	<b>28.100.000</b>	<b>21.748.487</b>	<b>0</b>	<b>0</b>	<b>10.230.000</b>	<b>7.516.077</b>	<b>0</b>	<b>0</b>	<b>5.693.000</b>	<b>3.790.196</b>	<b>44.023.000</b>	<b>33.054.760</b>
420	Патни и дневни расходи	0	0	0	0	350.000	50.522	0	0	1.000.000	524.133	1.350.000	574.655
421	Комунални услуги, греење, комуникација и транспорт	6.800.000	3.734.800	0	0	480.000	93.546	0	0	0	0	7.280.000	3.828.346
423	Материјали и ситен инвентар	900.000	668.356	0	0	1.000.000	239.881	0	0	100.000	0	2.000.000	908.237
424	Поправки и тековно одржување	400.000	165.903	0	0	500.000	220.791	0	0	0	0	900.000	386.694
425	Договорни услуги	20.000.000	17.179.428	0	0	6.500.000	6.166.192	0	0	4.493.000	3.212.691	30.993.000	26.558.311

Раздел Програма Подпрограма Категорија Ставка		Б У Џ Е Т 2023											
		Расходи на Основен буџет				Расходи од самофинансирачки активности		Расходи од заеми		Расходи од донации		Вкупно расходи	
		Планирано	Реализирано	Планирано	Реализирано	Планирано	Реализирано	Планирано	Реализирано	Планирано	Реализирано	Планирано	Реализирано
426	Други тековни расходи	0	0	0	0	1.400.000	745.145	0	0	100.000	53.372	1.500.000	798.517
<b>46</b>	<b>СУБВЕНЦИИ И ТРАНСФЕРИ</b>	<b>200.000</b>	<b>70.887</b>	<b>0</b>	<b>0</b>	<b>3.000.000</b>	<b>1.752.441</b>	<b>0</b>	<b>0</b>	<b>11.300.000</b>	<b>6.657.849</b>	<b>14.500.000</b>	<b>8.481.177</b>
464	Разни трансфери	192.151	63.038	0	0	3.000.000	1.752.441	0	0	11.300.000	6.657.849	14.492.151	8.473.328
465	Исплата по извршни исправи	7.849	7.849	0	0	0	0	0	0	0	0	7.849	7.849
<b>48</b>	<b>КАПИТАЛНИ РАСХОДИ</b>	<b>169.636.742</b>	<b>151.832.026</b>	<b>0</b>	<b>0</b>	<b>2.820.000</b>	<b>193.374</b>	<b>0</b>	<b>0</b>	<b>300.000</b>	<b>0</b>	<b>172.756.742</b>	<b>152.025.400</b>
480	Купување на опрема и машини	7.236.742	5.539.891	0	0	560.000	0	0	0	300.000	0	8.096.742	5.539.891
482	Други градежни објекти	154.400.000	143.673.385	0	0	1.000.000	132.574	0	0	0	0	155.400.000	143.805.959
483	Купување на мебел	1.000.000	625.400	0	0	700.000	60.800	0	0	0	0	1.700.000	686.200
485	Вложувања и нефинансиски средства	5.000.000	0	0	0	560.000	0	0	0	0	0	5.560.000	0
486	Купување на возила	2.000.000	1.993.350	0	0	0	0	0	0	0	0	2.000.000	1.993.350
<b>46</b>	<b>УНИВЕРЗИТЕТ ЗА ИНФОРМАТИЧКИ ТЕХНОЛОГИИ ВО ОХРИД</b>	<b>29.356.000</b>	<b>27.407.377</b>	<b>0</b>	<b>0</b>	<b>10.100.000</b>	<b>6.955.967</b>	<b>0</b>	<b>0</b>	<b>6.150.000</b>	<b>174.286</b>	<b>45.606.000</b>	<b>34.537.630</b>
<b>40</b>	<b>ПЛАТИ И НАДОМЕСТОЦИ</b>	<b>24.071.000</b>	<b>23.862.468</b>	<b>0</b>	<b>0</b>	<b>4.200.000</b>	<b>3.962.311</b>	<b>0</b>	<b>0</b>	<b>0</b>	<b>0</b>	<b>28.271.000</b>	<b>27.824.779</b>
401	Основни плати	17.327.000	17.180.927	0	0	2.750.000	2.625.535	0	0	0	0	20.077.000	19.806.462
402	Придонеси за социјално осигурување	6.744.000	6.681.541	0	0	1.050.000	1.006.776	0	0	0	0	7.794.000	7.688.317
404	Надоместоци	0	0	0	0	400.000	330.000	0	0	0	0	400.000	330.000
<b>42</b>	<b>СТОКИ И УСЛУГИ</b>	<b>4.738.000</b>	<b>3.202.190</b>	<b>0</b>	<b>0</b>	<b>5.400.000</b>	<b>2.993.656</b>	<b>0</b>	<b>0</b>	<b>4.650.000</b>	<b>174.286</b>	<b>14.788.000</b>	<b>6.370.132</b>
420	Патни и дневни расходи	200.000	0	0	0	200.000	72.943	0	0	750.000	0	1.150.000	72.943
421	Комунални услуги, греење, комуникација и транспорт	2.500.000	1.720.621	0	0	350.000	55.078	0	0	200.000	0	3.050.000	1.775.699
423	Материјали и ситен инвентар	300.000	264.656	0	0	200.000	70.990	0	0	100.000	0	600.000	335.646
424	Поправки и тековно одржување	100.000	28.000	0	0	150.000	29.578	0	0	100.000	0	350.000	57.578
425	Договорни услуги	1.638.000	1.188.913	0	0	4.000.000	2.538.432	0	0	3.000.000	174.286	8.638.000	3.901.631
426	Други тековни расходи	0	0	0	0	500.000	226.635	0	0	500.000	0	1.000.000	226.635
<b>46</b>	<b>СУБВЕНЦИИ И ТРАНСФЕРИ</b>	<b>200.000</b>	<b>0</b>	<b>0</b>	<b>0</b>	<b>0</b>	<b>0</b>	<b>0</b>	<b>0</b>	<b>1.000.000</b>	<b>0</b>	<b>1.200.000</b>	<b>0</b>
464	Разни трансфери	200.000	0	0	0	0	0	0	0	1.000.000	0	1.200.000	0
<b>48</b>	<b>КАПИТАЛНИ РАСХОДИ</b>	<b>347.000</b>	<b>342.719</b>	<b>0</b>	<b>0</b>	<b>500.000</b>	<b>0</b>	<b>0</b>	<b>0</b>	<b>500.000</b>	<b>0</b>	<b>1.347.000</b>	<b>342.719</b>
480	Купување на опрема и машини	347.000	342.719	0	0	300.000	0	0	0	500.000	0	1.147.000	342.719
485	Вложувања и нефинансиски средства	0	0	0	0	200.000	0	0	0	0	0	200.000	0
<b>47</b>	<b>ПРИВАТНО-ЈАВНИ НЕПРОФИТНИ ВИСОКООБРАЗОВНИ УСТАНОВИ</b>	<b>24.000.000</b>	<b>24.000.000</b>	<b>0</b>	<b>0</b>	<b>0</b>	<b>0</b>	<b>0</b>	<b>0</b>	<b>0</b>	<b>0</b>	<b>24.000.000</b>	<b>24.000.000</b>
<b>46</b>	<b>СУБВЕНЦИИ И ТРАНСФЕРИ</b>	<b>24.000.000</b>	<b>24.000.000</b>	<b>0</b>	<b>0</b>	<b>0</b>	<b>0</b>	<b>0</b>	<b>0</b>	<b>0</b>	<b>0</b>	<b>24.000.000</b>	<b>24.000.000</b>
464	Разни трансфери	24.000.000	24.000.000	0	0	0	0	0	0	0	0	24.000.000	24.000.000
<b>49</b>	<b>УНИВЕРЗИТЕТ ЈУГОИСТОЧНА ЕВРОПА</b>	<b>60.000.000</b>	<b>60.000.000</b>	<b>0</b>	<b>0</b>	<b>0</b>	<b>0</b>	<b>0</b>	<b>0</b>	<b>0</b>	<b>0</b>	<b>60.000.000</b>	<b>60.000.000</b>
<b>46</b>	<b>СУБВЕНЦИИ И ТРАНСФЕРИ</b>	<b>60.000.000</b>	<b>60.000.000</b>	<b>0</b>	<b>0</b>	<b>0</b>	<b>0</b>	<b>0</b>	<b>0</b>	<b>0</b>	<b>0</b>	<b>60.000.000</b>	<b>60.000.000</b>
464	Разни трансфери	60.000.000	60.000.000	0	0	0	0	0	0	0	0	60.000.000	60.000.000
<b>5</b>	<b>УЧЕНИЧКИ СТАНДАРД</b>	<b>404.336.466</b>	<b>403.278.761</b>	<b>1.000.000</b>	<b>67.499</b>	<b>27.380.000</b>	<b>18.150.884</b>	<b>0</b>	<b>0</b>	<b>2.370.000</b>	<b>1.448.213</b>	<b>435.086.466</b>	<b>422.945.357</b>
<b>50</b>	<b>УЧЕНИЧКИ СТАНДАРД</b>	<b>404.336.466</b>	<b>403.278.761</b>	<b>1.000.000</b>	<b>67.499</b>	<b>27.380.000</b>	<b>18.150.884</b>	<b>0</b>	<b>0</b>	<b>2.370.000</b>	<b>1.448.213</b>	<b>435.086.466</b>	<b>422.945.357</b>
<b>42</b>	<b>СТОКИ И УСЛУГИ</b>	<b>50.000</b>	<b>49.886</b>	<b>0</b>	<b>0</b>	<b>0</b>	<b>0</b>	<b>0</b>	<b>0</b>	<b>0</b>	<b>0</b>	<b>50.000</b>	<b>49.886</b>
426	Други тековни расходи	50.000	49.886	0	0	0	0	0	0	0	0	50.000	49.886
<b>46</b>	<b>СУБВЕНЦИИ И ТРАНСФЕРИ</b>	<b>403.000.000</b>	<b>402.411.144</b>	<b>1.000.000</b>	<b>67.499</b>	<b>27.380.000</b>	<b>18.150.884</b>	<b>0</b>	<b>0</b>	<b>2.370.000</b>	<b>1.448.213</b>	<b>433.750.000</b>	<b>422.077.740</b>
464	Разни трансфери	402.339.017	401.750.161	932.501	0	27.225.179	17.996.063	0	0	2.370.000	1.448.213	432.866.697	421.194.437

Раздел Програма Подпрограма Категорија Ставка		Б У Џ Е Т 2023											
		Расходи на Основен буџет				Расходи од самофинансирачки активности		Расходи од заеми		Расходи од донации		Вкупно расходи	
		Планирано	Реализирано	Планирано	Реализирано	Планирано	Реализирано	Планирано	Реализирано	Планирано	Реализирано	Планирано	Реализирано
465	Исплата по извршни исправи	660.983	660.983	67.499	67.499	154.821	154.821	0	0	0	0	883.303	883.303
<b>48</b>	<b>КАПИТАЛНИ РАСХОДИ</b>	<b>1.286.466</b>	<b>817.731</b>	<b>0</b>	<b>0</b>	<b>0</b>	<b>0</b>	<b>0</b>	<b>0</b>	<b>0</b>	<b>0</b>	<b>1.286.466</b>	<b>817.731</b>
480	Купување на опрема и машини	1.286.466	817.731	0	0	0	0	0	0	0	0	1.286.466	817.731
<b>6</b>	<b>СТУДЕНТСКИ СТАНДАРД</b>	<b>1.614.619.000</b>	<b>1.602.158.148</b>	<b>1.000.000</b>	<b>200.000</b>	<b>115.662.000</b>	<b>73.959.155</b>	<b>0</b>	<b>0</b>	<b>0</b>	<b>0</b>	<b>1.731.281.000</b>	<b>1.676.317.303</b>
<b>60</b>	<b>СТУДЕНТСКИ СТАНДАРД</b>	<b>1.614.619.000</b>	<b>1.602.158.148</b>	<b>1.000.000</b>	<b>200.000</b>	<b>115.662.000</b>	<b>73.959.155</b>	<b>0</b>	<b>0</b>	<b>0</b>	<b>0</b>	<b>1.731.281.000</b>	<b>1.676.317.303</b>
<b>42</b>	<b>СТОКИ И УСЛУГИ</b>	<b>37.000</b>	<b>36.403</b>	<b>0</b>	<b>0</b>	<b>0</b>	<b>0</b>	<b>0</b>	<b>0</b>	<b>0</b>	<b>0</b>	<b>37.000</b>	<b>36.403</b>
426	Други тековни расходи	37.000	36.403	0	0	0	0	0	0	0	0	37.000	36.403
<b>46</b>	<b>СУБВЕНЦИИ И ТРАНСФЕРИ</b>	<b>1.570.835.000</b>	<b>1.558.467.010</b>	<b>1.000.000</b>	<b>200.000</b>	<b>115.662.000</b>	<b>73.959.155</b>	<b>0</b>	<b>0</b>	<b>0</b>	<b>0</b>	<b>1.687.497.000</b>	<b>1.632.626.165</b>
464	Разни трансфери	1.561.816.115	1.549.448.125	800.000	0	111.620.489	69.917.644	0	0	0	0	1.674.236.604	1.619.365.769
465	Исплата по извршни исправи	9.018.885	9.018.885	200.000	200.000	4.041.511	4.041.511	0	0	0	0	13.260.396	13.260.396
<b>48</b>	<b>КАПИТАЛНИ РАСХОДИ</b>	<b>43.747.000</b>	<b>43.654.735</b>	<b>0</b>	<b>0</b>	<b>0</b>	<b>0</b>	<b>0</b>	<b>0</b>	<b>0</b>	<b>0</b>	<b>43.747.000</b>	<b>43.654.735</b>
480	Купување на опрема и машини	43.747.000	43.654.735	0	0	0	0	0	0	0	0	43.747.000	43.654.735
<b>7</b>	<b>НАУКА</b>	<b>419.454.608</b>	<b>356.479.794</b>	<b>0</b>	<b>0</b>	<b>32.800.000</b>	<b>5.940.654</b>	<b>0</b>	<b>0</b>	<b>10.368.168</b>	<b>3.772.483</b>	<b>462.622.776</b>	<b>366.192.931</b>
<b>71</b>	<b>НАУЧНО ИСТРАЖУВАЧКА РАБОТА</b>	<b>209.262.051</b>	<b>150.366.872</b>	<b>0</b>	<b>0</b>	<b>0</b>	<b>0</b>	<b>0</b>	<b>0</b>	<b>0</b>	<b>0</b>	<b>209.262.051</b>	<b>150.366.872</b>
<b>42</b>	<b>СТОКИ И УСЛУГИ</b>	<b>33.287.000</b>	<b>30.198.633</b>	<b>0</b>	<b>0</b>	<b>0</b>	<b>0</b>	<b>0</b>	<b>0</b>	<b>0</b>	<b>0</b>	<b>33.287.000</b>	<b>30.198.633</b>
420	Патни и дневни расходи	3.000.000	2.008.061	0	0	0	0	0	0	0	0	3.000.000	2.008.061
421	Комунални услуги, греење, комуникација и транспорт	206.000	189.570	0	0	0	0	0	0	0	0	206.000	189.570
423	Материјали и ситен инвентар	1.554.000	1.435.927	0	0	0	0	0	0	0	0	1.554.000	1.435.927
424	Поправки и тековно одржување	200.000	181.767	0	0	0	0	0	0	0	0	200.000	181.767
425	Договорни услуги	16.500.000	14.610.453	0	0	0	0	0	0	0	0	16.500.000	14.610.453
426	Други тековни расходи	11.827.000	11.772.855	0	0	0	0	0	0	0	0	11.827.000	11.772.855
<b>46</b>	<b>СУБВЕНЦИИ И ТРАНСФЕРИ</b>	<b>175.975.051</b>	<b>120.168.239</b>	<b>0</b>	<b>0</b>	<b>0</b>	<b>0</b>	<b>0</b>	<b>0</b>	<b>0</b>	<b>0</b>	<b>175.975.051</b>	<b>120.168.239</b>
464	Разни трансфери	175.912.800	120.105.988	0	0	0	0	0	0	0	0	175.912.800	120.105.988
465	Исплата по извршни исправи	62.251	62.251	0	0	0	0	0	0	0	0	62.251	62.251
<b>72</b>	<b>НАУЧНИ ИНСТИТУТИ</b>	<b>208.842.557</b>	<b>206.085.022</b>	<b>0</b>	<b>0</b>	<b>32.800.000</b>	<b>5.940.654</b>	<b>0</b>	<b>0</b>	<b>10.368.168</b>	<b>3.772.483</b>	<b>252.010.725</b>	<b>215.798.159</b>
<b>40</b>	<b>ПЛАТИ И НАДОМЕСТОЦИ</b>	<b>175.583.000</b>	<b>175.482.516</b>	<b>0</b>	<b>0</b>	<b>0</b>	<b>0</b>	<b>0</b>	<b>0</b>	<b>0</b>	<b>0</b>	<b>175.583.000</b>	<b>175.482.516</b>
401	Основни плати	124.772.000	124.701.051	0	0	0	0	0	0	0	0	124.772.000	124.701.051
402	Придонеси за социјално осигурување	48.411.000	48.391.465	0	0	0	0	0	0	0	0	48.411.000	48.391.465
404	Надоместоци	2.400.000	2.390.000	0	0	0	0	0	0	0	0	2.400.000	2.390.000
<b>42</b>	<b>СТОКИ И УСЛУГИ</b>	<b>27.054.000</b>	<b>25.931.762</b>	<b>0</b>	<b>0</b>	<b>26.000.000</b>	<b>5.940.654</b>	<b>0</b>	<b>0</b>	<b>9.237.178</b>	<b>3.381.483</b>	<b>62.291.178</b>	<b>35.253.899</b>
420	Патни и дневни расходи	2.350.000	2.191.161	0	0	3.000.000	474.076	0	0	3.000.000	489.577	8.350.000	3.154.814
421	Комунални услуги, греење, комуникација и транспорт	14.300.000	14.039.462	0	0	3.000.000	742.116	0	0	378.000	183.281	17.678.000	14.964.859
423	Материјали и ситен инвентар	1.950.000	1.769.951	0	0	2.000.000	214.962	0	0	500.000	99.489	4.450.000	2.084.402
424	Поправки и тековно одржување	1.300.000	1.299.079	0	0	6.000.000	42.157	0	0	200.000	0	7.500.000	1.341.236
425	Договорни услуги	5.000.000	4.595.048	0	0	11.000.000	4.337.532	0	0	4.236.178	2.453.136	20.236.178	11.385.716
426	Други тековни расходи	2.154.000	2.037.061	0	0	1.000.000	129.811	0	0	923.000	156.000	4.077.000	2.322.872
<b>46</b>	<b>СУБВЕНЦИИ И ТРАНСФЕРИ</b>	<b>700.000</b>	<b>698.097</b>	<b>0</b>	<b>0</b>	<b>2.000.000</b>	<b>0</b>	<b>0</b>	<b>0</b>	<b>0</b>	<b>0</b>	<b>2.700.000</b>	<b>698.097</b>
464	Разни трансфери	700.000	698.097	0	0	2.000.000	0	0	0	0	0	2.700.000	698.097
<b>48</b>	<b>КАПИТАЛНИ РАСХОДИ</b>	<b>5.505.557</b>	<b>3.972.647</b>	<b>0</b>	<b>0</b>	<b>4.800.000</b>	<b>0</b>	<b>0</b>	<b>0</b>	<b>1.130.990</b>	<b>391.000</b>	<b>11.436.547</b>	<b>4.363.647</b>
480	Купување на опрема и машини	3.020.917	3.017.395	0	0	1.000.000	0	0	0	1.130.990	391.000	5.151.907	3.408.395



Раздел Програма Подпрограма Категорија Ставка		Б У Џ Е Т 2023												
		Расходи на Основен буџет				Расходи од самофинансирачки активности		Расходи од заеми		Расходи од донации		Вкупно расходи		
		Планирано	Реализирано	Планирано	Реализирано	Планирано	Реализирано	Планирано	Реализирано	Планирано	Реализирано	Планирано	Реализирано	
481	Градежни објекти	0	0	0	0	1.000.000	0	0	0	0	0	0	1.000.000	0
482	Други градежни објекти	2.278.640	751.112	0	0	1.000.000	0	0	0	0	0	0	3.278.640	751.112
483	Купување на мебел	206.000	204.140	0	0	1.800.000	0	0	0	0	0	0	2.006.000	204.140
<b>75</b>	<b>СТРАТЕГИЈА ЗА ПАМЕТНА СПЕЦИЈАЛИЗАЦИЈА</b>	<b>1.350.000</b>	<b>27.900</b>	<b>0</b>	<b>0</b>	<b>0</b>	<b>0</b>	<b>0</b>	<b>0</b>	<b>0</b>	<b>0</b>	<b>0</b>	<b>1.350.000</b>	<b>27.900</b>
<b>42</b>	<b>СТОКИ И УСЛУГИ</b>	<b>600.000</b>	<b>27.900</b>	<b>0</b>	<b>0</b>	<b>0</b>	<b>0</b>	<b>0</b>	<b>0</b>	<b>0</b>	<b>0</b>	<b>0</b>	<b>600.000</b>	<b>27.900</b>
425	Договорни услуги	600.000	27.900	0	0	0	0	0	0	0	0	0	600.000	27.900
<b>46</b>	<b>СУБВЕНЦИИ И ТРАНСФЕРИ</b>	<b>750.000</b>	<b>0</b>	<b>0</b>	<b>0</b>	<b>0</b>	<b>0</b>	<b>0</b>	<b>0</b>	<b>0</b>	<b>0</b>	<b>0</b>	<b>750.000</b>	<b>0</b>
464	Разни трансфери	750.000	0	0	0	0	0	0	0	0	0	0	750.000	0
<b>A</b>	<b>ДЕЦЕНТРАЛИЗАЦИЈА</b>	<b>20.319.460.000</b>	<b>20.165.396.629</b>	<b>0</b>	<b>0</b>	<b>0</b>	<b>0</b>	<b>0</b>	<b>0</b>	<b>0</b>	<b>0</b>	<b>0</b>	<b>20.319.460.000</b>	<b>20.165.396.629</b>
<b>A2</b>	<b>ПРЕНЕСУВАЊЕ НА НАДЛЕЖНОСТИ НА ЕЛС</b>	<b>20.319.460.000</b>	<b>20.165.396.629</b>	<b>0</b>	<b>0</b>	<b>0</b>	<b>0</b>	<b>0</b>	<b>0</b>	<b>0</b>	<b>0</b>	<b>0</b>	<b>20.319.460.000</b>	<b>20.165.396.629</b>
<b>44</b>	<b>ТЕКОВНИ ТРАНСФЕРИ ДО ЕДИНИЦИТЕ НА ЛОКАЛНАТА САМОУПРАВА</b>	<b>20.319.460.000</b>	<b>20.165.396.629</b>	<b>0</b>	<b>0</b>	<b>0</b>	<b>0</b>	<b>0</b>	<b>0</b>	<b>0</b>	<b>0</b>	<b>0</b>	<b>20.319.460.000</b>	<b>20.165.396.629</b>
442	Наменски дотации	3.500.000	2.500.000	0	0	0	0	0	0	0	0	0	3.500.000	2.500.000
443	Блок дотации	20.315.960.000	20.162.896.629	0	0	0	0	0	0	0	0	0	20.315.960.000	20.162.896.629
<b>M</b>	<b>ИНТЕГРАЦИЈА ВО ЕУ</b>	<b>325.958.000</b>	<b>324.724.621</b>	<b>0</b>	<b>0</b>	<b>0</b>	<b>0</b>	<b>0</b>	<b>0</b>	<b>68.261.638</b>	<b>62.267.129</b>	<b>394.219.638</b>	<b>386.991.750</b>	
<b>MA</b>	<b>ПОМОШ ПРИ ТРАНЗИЦИЈА И ИНСТИТУЦИОНАЛНА НАДГРАДБА</b>	<b>325.958.000</b>	<b>324.724.621</b>	<b>0</b>	<b>0</b>	<b>0</b>	<b>0</b>	<b>0</b>	<b>0</b>	<b>68.261.638</b>	<b>62.267.129</b>	<b>394.219.638</b>	<b>386.991.750</b>	
<b>42</b>	<b>СТОКИ И УСЛУГИ</b>	<b>325.220.000</b>	<b>324.724.621</b>	<b>0</b>	<b>0</b>	<b>0</b>	<b>0</b>	<b>0</b>	<b>0</b>	<b>68.261.638</b>	<b>62.267.129</b>	<b>393.481.638</b>	<b>386.991.750</b>	
425	Договорни услуги	900.000	758.150	0	0	0	0	0	0	0	0	0	900.000	758.150
426	Други тековни расходи	324.320.000	323.966.471	0	0	0	0	0	0	68.261.638	62.267.129	392.581.638	386.233.600	
<b>48</b>	<b>КАПИТАЛНИ РАСХОДИ</b>	<b>738.000</b>	<b>0</b>	<b>0</b>	<b>0</b>	<b>0</b>	<b>0</b>	<b>0</b>	<b>0</b>	<b>0</b>	<b>0</b>	<b>0</b>	<b>738.000</b>	<b>0</b>
480	Купување на опрема и машини	738.000	0	0	0	0	0	0	0	0	0	0	738.000	0
<b>P</b>	<b>МЕРКИ ЗА СПРАВУВАЊЕ СО COVID-19 КРИЗАТА И ДРУГИ АНТИКРИЗНИ МЕРКИ</b>	<b>165.000.000</b>	<b>7.185.040</b>	<b>0</b>	<b>0</b>	<b>0</b>	<b>0</b>	<b>0</b>	<b>0</b>	<b>0</b>	<b>0</b>	<b>0</b>	<b>165.000.000</b>	<b>7.185.040</b>
<b>P1</b>	<b>МЕРКИ ЗА СПРАВУВАЊЕ СО COVID-19 КРИЗАТА И ДРУГИ АНТИКРИЗНИ МЕРКИ</b>	<b>165.000.000</b>	<b>7.185.040</b>	<b>0</b>	<b>0</b>	<b>0</b>	<b>0</b>	<b>0</b>	<b>0</b>	<b>0</b>	<b>0</b>	<b>0</b>	<b>165.000.000</b>	<b>7.185.040</b>
<b>46</b>	<b>СУБВЕНЦИИ И ТРАНСФЕРИ</b>	<b>165.000.000</b>	<b>7.185.040</b>	<b>0</b>	<b>0</b>	<b>0</b>	<b>0</b>	<b>0</b>	<b>0</b>	<b>0</b>	<b>0</b>	<b>0</b>	<b>165.000.000</b>	<b>7.185.040</b>
464	Разни трансфери	165.000.000	7.185.040	0	0	0	0	0	0	0	0	0	165.000.000	7.185.040
<b>T</b>	<b>ИНВЕСТИЦИИ ВО ОБРАЗОВАНИЕТО</b>	<b>820.085.142</b>	<b>733.479.701</b>	<b>0</b>	<b>0</b>	<b>2.000.000</b>	<b>0</b>	<b>153.500.000</b>	<b>142.213.353</b>	<b>66.840.000</b>	<b>11.085.230</b>	<b>1.042.425.142</b>	<b>886.778.284</b>	
<b>TA</b>	<b>ИЗГРАДБА НА ОСНОВНИ УЧИЛИШТА</b>	<b>475.675.000</b>	<b>466.859.169</b>	<b>0</b>	<b>0</b>	<b>0</b>	<b>0</b>	<b>0</b>	<b>0</b>	<b>0</b>	<b>0</b>	<b>0</b>	<b>475.675.000</b>	<b>466.859.169</b>
<b>48</b>	<b>КАПИТАЛНИ РАСХОДИ</b>	<b>475.675.000</b>	<b>466.859.169</b>	<b>0</b>	<b>0</b>	<b>0</b>	<b>0</b>	<b>0</b>	<b>0</b>	<b>0</b>	<b>0</b>	<b>0</b>	<b>475.675.000</b>	<b>466.859.169</b>
482	Други градежни објекти	115.675.000	106.859.169	0	0	0	0	0	0	0	0	0	115.675.000	106.859.169
488	Капитални дотации до ЕЛС	360.000.000	360.000.000	0	0	0	0	0	0	0	0	0	360.000.000	360.000.000
<b>TБ</b>	<b>РЕКОНСТРУКЦИЈА НА ОСНОВНИ УЧИЛИШТА</b>	<b>142.481.883</b>	<b>110.059.698</b>	<b>0</b>	<b>0</b>	<b>0</b>	<b>0</b>	<b>0</b>	<b>0</b>	<b>0</b>	<b>0</b>	<b>0</b>	<b>142.481.883</b>	<b>110.059.698</b>
<b>46</b>	<b>СУБВЕНЦИИ И ТРАНСФЕРИ</b>	<b>14.608.574</b>	<b>14.608.574</b>	<b>0</b>	<b>0</b>	<b>0</b>	<b>0</b>	<b>0</b>	<b>0</b>	<b>0</b>	<b>0</b>	<b>0</b>	<b>14.608.574</b>	<b>14.608.574</b>
465	Исплата по извршни исправи	14.608.574	14.608.574	0	0	0	0	0	0	0	0	0	14.608.574	14.608.574
<b>48</b>	<b>КАПИТАЛНИ РАСХОДИ</b>	<b>127.873.309</b>	<b>95.451.124</b>	<b>0</b>	<b>0</b>	<b>0</b>	<b>0</b>	<b>0</b>	<b>0</b>	<b>0</b>	<b>0</b>	<b>0</b>	<b>127.873.309</b>	<b>95.451.124</b>
482	Други градежни објекти	127.873.309	95.451.124	0	0	0	0	0	0	0	0	0	127.873.309	95.451.124
<b>TВ</b>	<b>ИЗГРАДБА НА УЧИЛИШНИ СПОРТСКИ САЛИ ВО ОСНОВНИ УЧИЛИШТА</b>	<b>111.934.629</b>	<b>92.179.083</b>	<b>0</b>	<b>0</b>	<b>0</b>	<b>0</b>	<b>130.500.000</b>	<b>123.566.872</b>	<b>64.010.000</b>	<b>8.935.230</b>	<b>306.444.629</b>	<b>224.681.185</b>	
<b>42</b>	<b>СТОКИ И УСЛУГИ</b>	<b>5.468.971</b>	<b>3.387.808</b>	<b>0</b>	<b>0</b>	<b>0</b>	<b>0</b>	<b>8.326.000</b>	<b>6.748.974</b>	<b>3.410.000</b>	<b>2.935.930</b>	<b>17.204.971</b>	<b>13.072.712</b>	

Раздел Програма Подпрограма Категорија Ставка		Б У Џ Е Т 2023											
		Расходи на Основен буџет				Расходи од самофинансирачки активности		Расходи од заеми		Расходи од донации		Вкупно расходи	
		Планирано	Реализирано	Планирано	Реализирано	Планирано	Реализирано	Планирано	Реализирано	Планирано	Реализирано	Планирано	Реализирано
420	Патни и дневни расходи	13.000	10.000	0	0	0	0	7.000	0	10.000	0	30.000	10.000
421	Комунални услуги, греење, комуникација и транспорт	42.000	30.282	0	0	0	0	85.000	47.446	150.000	0	277.000	77.728
423	Материјали и ситен инвентар	78.000	8.991	0	0	0	0	102.000	49.950	150.000	0	330.000	58.941
424	Поправки и тековно одржување	20.000	0	0	0	0	0	20.000	0	0	0	40.000	0
425	Договорни услуги	5.207.971	3.300.704	0	0	0	0	7.970.000	6.596.329	3.000.000	2.935.930	16.177.971	12.832.963
426	Други тековни расходи	108.000	37.831	0	0	0	0	142.000	55.249	100.000	0	350.000	93.080
<b>48</b>	<b>КАПИТАЛНИ РАСХОДИ</b>	<b>106.465.658</b>	<b>88.791.275</b>	<b>0</b>	<b>0</b>	<b>0</b>	<b>0</b>	<b>122.174.000</b>	<b>116.817.898</b>	<b>60.600.000</b>	<b>5.999.300</b>	<b>289.239.658</b>	<b>211.608.473</b>
480	Купување на опрема и машини	66.300	0	0	0	0	0	170.000	0	24.600.000	0	24.836.300	0
482	Други градежни објекти	86.399.358	68.791.275	0	0	0	0	122.004.000	116.817.898	36.000.000	5.999.300	244.403.358	191.608.473
488	Капитални дотации до ЕЛС	20.000.000	20.000.000	0	0	0	0	0	0	0	0	20.000.000	20.000.000
<b>ТГ</b>	<b>ИЗГРАДБА НА СРЕДНИ УЧИЛИШТА</b>	<b>432.320</b>	<b>0</b>	<b>0</b>	<b>0</b>	<b>2.000.000</b>	<b>0</b>	<b>0</b>	<b>0</b>	<b>0</b>	<b>0</b>	<b>2.432.320</b>	<b>0</b>
<b>48</b>	<b>КАПИТАЛНИ РАСХОДИ</b>	<b>432.320</b>	<b>0</b>	<b>0</b>	<b>0</b>	<b>2.000.000</b>	<b>0</b>	<b>0</b>	<b>0</b>	<b>0</b>	<b>0</b>	<b>2.432.320</b>	<b>0</b>
482	Други градежни објекти	432.320	0	0	0	2.000.000	0	0	0	0	0	2.432.320	0
<b>ТД</b>	<b>РЕКОНСТРУКЦИЈА НА СРЕДНИ УЧИЛИШТА</b>	<b>60.098.910</b>	<b>40.643.240</b>	<b>0</b>	<b>0</b>	<b>0</b>	<b>0</b>	<b>0</b>	<b>0</b>	<b>0</b>	<b>0</b>	<b>60.098.910</b>	<b>40.643.240</b>
<b>48</b>	<b>КАПИТАЛНИ РАСХОДИ</b>	<b>60.098.910</b>	<b>40.643.240</b>	<b>0</b>	<b>0</b>	<b>0</b>	<b>0</b>	<b>0</b>	<b>0</b>	<b>0</b>	<b>0</b>	<b>60.098.910</b>	<b>40.643.240</b>
482	Други градежни објекти	60.098.910	40.643.240	0	0	0	0	0	0	0	0	60.098.910	40.643.240
<b>ТИ</b>	<b>РЕКОНСТРУКЦИЈА НА УЧЕНИЧКИ ДОМОВИ</b>	<b>4.406.400</b>	<b>1.528.955</b>	<b>0</b>	<b>0</b>	<b>0</b>	<b>0</b>	<b>0</b>	<b>0</b>	<b>0</b>	<b>0</b>	<b>4.406.400</b>	<b>1.528.955</b>
<b>48</b>	<b>КАПИТАЛНИ РАСХОДИ</b>	<b>4.406.400</b>	<b>1.528.955</b>	<b>0</b>	<b>0</b>	<b>0</b>	<b>0</b>	<b>0</b>	<b>0</b>	<b>0</b>	<b>0</b>	<b>4.406.400</b>	<b>1.528.955</b>
482	Други градежни објекти	4.406.400	1.528.955	0	0	0	0	0	0	0	0	4.406.400	1.528.955
<b>ТК</b>	<b>ИЗГРАДБА И РЕКОНСТРУКЦИЈА НА СТУДЕНТСКИ ДОМОВИ</b>	<b>13.712.800</b>	<b>13.712.800</b>	<b>0</b>	<b>0</b>	<b>0</b>	<b>0</b>	<b>0</b>	<b>0</b>	<b>0</b>	<b>0</b>	<b>13.712.800</b>	<b>13.712.800</b>
<b>48</b>	<b>КАПИТАЛНИ РАСХОДИ</b>	<b>13.712.800</b>	<b>13.712.800</b>	<b>0</b>	<b>0</b>	<b>0</b>	<b>0</b>	<b>0</b>	<b>0</b>	<b>0</b>	<b>0</b>	<b>13.712.800</b>	<b>13.712.800</b>
482	Други градежни објекти	13.712.800	13.712.800	0	0	0	0	0	0	0	0	13.712.800	13.712.800
<b>ТЛ</b>	<b>ЕНЕРГЕТСКИ ЕФИКАСНА РЕХАБИЛИТАЦИЈА НА СТУДЕНТСКИТЕ ДОМОВИ</b>	<b>11.343.200</b>	<b>8.496.756</b>	<b>0</b>	<b>0</b>	<b>0</b>	<b>0</b>	<b>23.000.000</b>	<b>18.646.481</b>	<b>2.830.000</b>	<b>2.150.000</b>	<b>37.173.200</b>	<b>29.293.237</b>
<b>42</b>	<b>СТОКИ И УСЛУГИ</b>	<b>9.140.000</b>	<b>8.496.756</b>	<b>0</b>	<b>0</b>	<b>0</b>	<b>0</b>	<b>22.050.000</b>	<b>18.646.481</b>	<b>2.830.000</b>	<b>2.150.000</b>	<b>34.020.000</b>	<b>29.293.237</b>
420	Патни и дневни расходи	50.000	0	0	0	0	0	150.000	0	0	0	200.000	0
421	Комунални услуги, греење, комуникација и транспорт	30.000	0	0	0	0	0	150.000	0	0	0	180.000	0
425	Договорни услуги	9.000.000	8.487.407	0	0	0	0	21.550.000	18.646.481	2.830.000	2.150.000	33.380.000	29.283.888
426	Други тековни расходи	60.000	9.349	0	0	0	0	200.000	0	0	0	260.000	9.349
<b>48</b>	<b>КАПИТАЛНИ РАСХОДИ</b>	<b>2.203.200</b>	<b>0</b>	<b>0</b>	<b>0</b>	<b>0</b>	<b>0</b>	<b>950.000</b>	<b>0</b>	<b>0</b>	<b>0</b>	<b>3.153.200</b>	<b>0</b>
482	Други градежни објекти	2.203.200	0	0	0	0	0	0	0	0	0	2.203.200	0
486	Купување на возила	0	0	0	0	0	0	950.000	0	0	0	950.000	0

Раздел Програма Подпрограма Категорија Ставка	О П И С	Б У Џ Е Т 2023											
		Расходи на Основен буџет				Расходи од самофинансирачки активности		Расходи од заеми		Расходи од донации		Вкупно расходи	
		Планирано	Реализирано	Планирано	Реализирано	Планирано	Реализирано	Планирано	Реализирано	Планирано	Реализирано	Планирано	Реализирано
<b>16002</b>	<b>БИРО ЗА РАЗВОЈ НА ОБРАЗОВАНИЕТО</b>	<b>180.081.000</b>	<b>171.924.686</b>	<b>0</b>	<b>0</b>	<b>14.000.000</b>	<b>10.077.894</b>	<b>0</b>	<b>0</b>	<b>14.500.000</b>	<b>6.932.823</b>	<b>208.581.000</b>	<b>188.935.403</b>

<b>1</b>	<b>АДМИНИСТРАЦИЈА</b>	<b>117.586.000</b>	<b>114.117.496</b>	<b>0</b>	<b>0</b>	<b>4.000.000</b>	<b>1.176.644</b>	<b>0</b>	<b>0</b>	<b>13.000.000</b>	<b>6.813.846</b>	<b>134.586.000</b>	<b>122.107.986</b>
10	АДМИНИСТРАЦИЈА	105.161.000	101.734.818	0	0	4.000.000	1.176.644	0	0	13.000.000	6.813.846	122.161.000	109.725.308
11	ПЕДАГОШКА ЕВИДЕНЦИЈА И ДОКУМЕНТАЦИЈА	12.425.000	12.382.678	0	0	0	0	0	0	0	0	12.425.000	12.382.678
<b>2</b>	<b>РАЗВОЈ И ПОДГОТОВКА НА НАСТАВНИ ПРОГРАМИ</b>	<b>8.470.000</b>	<b>8.431.381</b>	<b>0</b>	<b>0</b>	<b>0</b>	<b>0</b>	<b>0</b>	<b>0</b>	<b>0</b>	<b>0</b>	<b>8.470.000</b>	<b>8.431.381</b>
20	РАЗВОЈ И ПОДГОТОВКА НА НАСТАВНИ ПРОГРАМИ ЗА ОСНОВНО ОБРАЗОВАНИЕ	1.700.000	1.693.146	0	0	0	0	0	0	0	0	1.700.000	1.693.146
21	РАЗВОЈ И ПОДГОТОВКА НА НАСТАВНИ ПРОГРАМИ ЗА ГИМНАЗИСКО ОБРАЗОВАНИЕ И ОБРАЗОВАНИЕ НА УЧЕНИЦИ СО ПОСЕБНИ ПОТРЕБИ	700.000	698.398	0	0	0	0	0	0	0	0	700.000	698.398
22	ИСТРАЖУВАЊЕ И РАЗВОЈ НА ОБРАЗОВАНИЕТО	300.000	284.156	0	0	0	0	0	0	0	0	300.000	284.156
25	ПРОФЕСИОНАЛЕН РАЗВОЈ НА ВОСПИТНО ОБРАЗОВНИОТ КАДАР ВО ОСНОВНОТО И СРЕДНОТО ОБРАЗОВАНИЕ	5.770.000	5.755.681	0	0	0	0	0	0	0	0	5.770.000	5.755.681
<b>3</b>	<b>ПОДГОТОВКА И РЕАЛИЗАЦИЈА НА ДРЖАВНА МАТУРА</b>	<b>32.868.000</b>	<b>31.967.633</b>	<b>0</b>	<b>0</b>	<b>9.500.000</b>	<b>8.901.250</b>	<b>0</b>	<b>0</b>	<b>0</b>	<b>0</b>	<b>42.368.000</b>	<b>40.868.883</b>
30	ПОДГОТОВКА И РЕАЛИЗАЦИЈА НА ДРЖАВНА МАТУРА	30.968.000	30.080.373	0	0	9.500.000	8.901.250	0	0	0	0	40.468.000	38.981.623
32	МЕЃУНАРОДНИ ТЕСТИРАЊА	1.600.000	1.587.535	0	0	0	0	0	0	0	0	1.600.000	1.587.535
33	НАЦИОНАЛНО ТЕСТИРАЊЕ	300.000	299.725	0	0	0	0	0	0	0	0	300.000	299.725
<b>4</b>	<b>РАЗВОЈ И ПОДГОТОВКА НА НАСТАВНИ ПРОГРАМИ ЗА СРЕДНО СТРУЧНО ОБРАЗОВАНИЕ И ПОСТСРЕДНО ОБРАЗОВАНИЕ</b>	<b>21.157.000</b>	<b>17.408.176</b>	<b>0</b>	<b>0</b>	<b>500.000</b>	<b>0</b>	<b>0</b>	<b>0</b>	<b>1.500.000</b>	<b>118.977</b>	<b>23.157.000</b>	<b>17.527.153</b>
40	РАЗВОЈ И ПОДГОТОВКА НА НАСТАВНИ ПРОГРАМИ ЗА СРЕДНО СТРУЧНО ОБРАЗОВАНИЕ И ПОСТСРЕДНО ОБРАЗОВАНИЕ	21.157.000	17.408.176	0	0	500.000	0	0	0	1.500.000	118.977	23.157.000	17.527.153

РАСХОДИ													
<b>40</b>	<b>ПЛАТИ И НАДОМЕСТОЦИ</b>	<b>119.690.000</b>	<b>116.511.241</b>	<b>0</b>	<b>0</b>	<b>0</b>	<b>0</b>	<b>0</b>	<b>0</b>	<b>0</b>	<b>0</b>	<b>119.690.000</b>	<b>116.511.241</b>
401	Основни плати	84.243.000	82.500.671	0	0	0	0	0	0	0	0	84.243.000	82.500.671
402	Придонеси за социјално осигурување	33.447.000	32.020.570	0	0	0	0	0	0	0	0	33.447.000	32.020.570
404	Надоместоци	2.000.000	1.990.000	0	0	0	0	0	0	0	0	2.000.000	1.990.000
<b>42</b>	<b>СТОКИ И УСЛУГИ</b>	<b>52.495.000</b>	<b>47.952.238</b>	<b>0</b>	<b>0</b>	<b>12.300.000</b>	<b>8.871.961</b>	<b>0</b>	<b>0</b>	<b>14.300.000</b>	<b>6.932.823</b>	<b>79.095.000</b>	<b>63.757.022</b>
420	Патни и дневни расходи	1.400.000	1.286.594	0	0	500.000	299.459	0	0	2.500.000	118.977	4.400.000	1.705.030
421	Комунални услуги, греење, комуникација и транспорт	8.590.000	6.970.138	0	0	800.000	648.317	0	0	200.000	0	9.590.000	7.618.455
423	Материјали и ситен инвентар	3.000.000	2.790.878	0	0	900.000	578.042	0	0	400.000	0	4.300.000	3.368.920
424	Поправки и тековно одржување	2.100.000	1.447.598	0	0	800.000	508.265	0	0	0	0	2.900.000	1.955.863
425	Договорни услуги	36.305.000	34.484.052	0	0	8.300.000	6.101.354	0	0	10.500.000	6.813.846	55.105.000	47.399.252

Раздел Програма Подпрограма Категорија Ставка		Б У Џ Е Т 2023											
		Расходи на Основен буџет				Расходи од самофинансирачки активности		Расходи од заеми		Расходи од донации		Вкупно расходи	
		Планирано	Реализирано	Планирано	Реализирано	Планирано	Реализирано	Планирано	Реализирано	Планирано	Реализирано	Планирано	Реализирано
426	Други тековни расходи	1.100.000	972.978	0	0	1.000.000	736.524	0	0	700.000	0	2.800.000	1.709.502
<b>46</b>	<b>СУБВЕНЦИИ И ТРАНСФЕРИ</b>	<b>1.040.000</b>	<b>1.012.708</b>	<b>0</b>	<b>0</b>	<b>0</b>	<b>0</b>	<b>0</b>	<b>0</b>	<b>0</b>	<b>0</b>	<b>1.040.000</b>	<b>1.012.708</b>
464	Разни трансфери	1.040.000	1.012.708	0	0	0	0	0	0	0	0	1.040.000	1.012.708
<b>48</b>	<b>КАПИТАЛНИ РАСХОДИ</b>	<b>6.856.000</b>	<b>6.448.499</b>	<b>0</b>	<b>0</b>	<b>1.700.000</b>	<b>1.205.933</b>	<b>0</b>	<b>0</b>	<b>200.000</b>	<b>0</b>	<b>8.756.000</b>	<b>7.654.432</b>
480	Купување на опрема и машини	5.202.450	4.846.807	0	0	1.200.000	1.000.000	0	0	200.000	0	6.602.450	5.846.807
482	Други градежни објекти	53.550	53.100	0	0	200.000	200.000	0	0	0	0	253.550	253.100
485	Вложувања и нефинансиски средства	1.600.000	1.548.592	0	0	300.000	5.933	0	0	0	0	1.900.000	1.554.525
<b>1</b>	<b>АДМИНИСТРАЦИЈА</b>	<b>117.586.000</b>	<b>114.117.496</b>	<b>0</b>	<b>0</b>	<b>4.000.000</b>	<b>1.176.644</b>	<b>0</b>	<b>0</b>	<b>13.000.000</b>	<b>6.813.846</b>	<b>134.586.000</b>	<b>122.107.986</b>
<b>10</b>	<b>АДМИНИСТРАЦИЈА</b>	<b>105.161.000</b>	<b>101.734.818</b>	<b>0</b>	<b>0</b>	<b>4.000.000</b>	<b>1.176.644</b>	<b>0</b>	<b>0</b>	<b>13.000.000</b>	<b>6.813.846</b>	<b>122.161.000</b>	<b>109.725.308</b>
<b>40</b>	<b>ПЛАТИ И НАДОМЕСТОЦИ</b>	<b>87.181.000</b>	<b>85.912.843</b>	<b>0</b>	<b>0</b>	<b>0</b>	<b>0</b>	<b>0</b>	<b>0</b>	<b>0</b>	<b>0</b>	<b>87.181.000</b>	<b>85.912.843</b>
401	Основни плати	61.203.000	60.806.093	0	0	0	0	0	0	0	0	61.203.000	60.806.093
402	Придонеси за социјално осигурување	24.458.000	23.586.750	0	0	0	0	0	0	0	0	24.458.000	23.586.750
404	Надоместоци	1.520.000	1.520.000	0	0	0	0	0	0	0	0	1.520.000	1.520.000
<b>42</b>	<b>СТОКИ И УСЛУГИ</b>	<b>13.140.000</b>	<b>11.050.972</b>	<b>0</b>	<b>0</b>	<b>4.000.000</b>	<b>1.176.644</b>	<b>0</b>	<b>0</b>	<b>13.000.000</b>	<b>6.813.846</b>	<b>30.140.000</b>	<b>19.041.462</b>
420	Патни и дневни расходи	850.000	824.083	0	0	200.000	0	0	0	2.000.000	0	3.050.000	824.083
421	Комунални услуги, греење, комуникација и транспорт	6.590.000	5.250.872	0	0	200.000	80.728	0	0	200.000	0	6.990.000	5.331.600
423	Материјали и ситен инвентар	1.600.000	1.454.977	0	0	300.000	27.792	0	0	300.000	0	2.200.000	1.482.769
424	Поправки и тековно одржување	1.500.000	929.691	0	0	300.000	11.340	0	0	0	0	1.800.000	941.031
425	Договорни услуги	2.100.000	2.095.402	0	0	2.500.000	799.361	0	0	10.000.000	6.813.846	14.600.000	9.708.609
426	Други тековни расходи	500.000	495.947	0	0	500.000	257.423	0	0	500.000	0	1.500.000	753.370
<b>46</b>	<b>СУБВЕНЦИИ И ТРАНСФЕРИ</b>	<b>540.000</b>	<b>534.792</b>	<b>0</b>	<b>0</b>	<b>0</b>	<b>0</b>	<b>0</b>	<b>0</b>	<b>0</b>	<b>0</b>	<b>540.000</b>	<b>534.792</b>
464	Разни трансфери	540.000	534.792	0	0	0	0	0	0	0	0	540.000	534.792
<b>48</b>	<b>КАПИТАЛНИ РАСХОДИ</b>	<b>4.300.000</b>	<b>4.236.211</b>	<b>0</b>	<b>0</b>	<b>0</b>	<b>0</b>	<b>0</b>	<b>0</b>	<b>0</b>	<b>0</b>	<b>4.300.000</b>	<b>4.236.211</b>
480	Купување на опрема и машини	2.700.000	2.687.619	0	0	0	0	0	0	0	0	2.700.000	2.687.619
485	Вложувања и нефинансиски средства	1.600.000	1.548.592	0	0	0	0	0	0	0	0	1.600.000	1.548.592
<b>11</b>	<b>ПЕДАГОШКА ЕВИДЕНЦИЈА И ДОКУМЕНТАЦИЈА</b>	<b>12.425.000</b>	<b>12.382.678</b>	<b>0</b>	<b>0</b>	<b>0</b>	<b>0</b>	<b>0</b>	<b>0</b>	<b>0</b>	<b>0</b>	<b>12.425.000</b>	<b>12.382.678</b>
<b>42</b>	<b>СТОКИ И УСЛУГИ</b>	<b>12.425.000</b>	<b>12.382.678</b>	<b>0</b>	<b>0</b>	<b>0</b>	<b>0</b>	<b>0</b>	<b>0</b>	<b>0</b>	<b>0</b>	<b>12.425.000</b>	<b>12.382.678</b>
425	Договорни услуги	12.425.000	12.382.678	0	0	0	0	0	0	0	0	12.425.000	12.382.678
<b>2</b>	<b>РАЗВОЈ И ПОДГОТОВКА НА НАСТАВНИ ПРОГРАМИ</b>	<b>8.470.000</b>	<b>8.431.381</b>	<b>0</b>	<b>0</b>	<b>0</b>	<b>0</b>	<b>0</b>	<b>0</b>	<b>0</b>	<b>0</b>	<b>8.470.000</b>	<b>8.431.381</b>
<b>20</b>	<b>РАЗВОЈ И ПОДГОТОВКА НА НАСТАВНИ ПРОГРАМИ ЗА ОСНОВНО ОБРАЗОВАНИЕ</b>	<b>1.700.000</b>	<b>1.693.146</b>	<b>0</b>	<b>0</b>	<b>0</b>	<b>0</b>	<b>0</b>	<b>0</b>	<b>0</b>	<b>0</b>	<b>1.700.000</b>	<b>1.693.146</b>
<b>42</b>	<b>СТОКИ И УСЛУГИ</b>	<b>1.700.000</b>	<b>1.693.146</b>	<b>0</b>	<b>0</b>	<b>0</b>	<b>0</b>	<b>0</b>	<b>0</b>	<b>0</b>	<b>0</b>	<b>1.700.000</b>	<b>1.693.146</b>
425	Договорни услуги	1.700.000	1.693.146	0	0	0	0	0	0	0	0	1.700.000	1.693.146
<b>21</b>	<b>РАЗВОЈ И ПОДГОТОВКА НА НАСТАВНИ ПРОГРАМИ ЗА ГИМНАЗИСКО ОБРАЗОВАНИЕ И ОБРАЗОВАНИЕ НА УЧЕНИЦИ СО ПОСЕБНИ ПОТРЕБИ</b>	<b>700.000</b>	<b>698.398</b>	<b>0</b>	<b>0</b>	<b>0</b>	<b>0</b>	<b>0</b>	<b>0</b>	<b>0</b>	<b>0</b>	<b>700.000</b>	<b>698.398</b>
<b>42</b>	<b>СТОКИ И УСЛУГИ</b>	<b>700.000</b>	<b>698.398</b>	<b>0</b>	<b>0</b>	<b>0</b>	<b>0</b>	<b>0</b>	<b>0</b>	<b>0</b>	<b>0</b>	<b>700.000</b>	<b>698.398</b>

Раздел Програма Подпрограма Категорија Ставка		Б У Џ Е Т 2023											
		Расходи на Основен буџет				Расходи од самофинансирачки активности		Расходи од заеми		Расходи од донации		Вкупно расходи	
		Планирано	Реализирано	Планирано	Реализирано	Планирано	Реализирано	Планирано	Реализирано	Планирано	Реализирано	Планирано	Реализирано
425	Договорни услуги	700.000	698.398	0	0	0	0	0	0	0	0	700.000	698.398
<b>22</b>	<b>ИСТРАЖУВАЊЕ И РАЗВОЈ НА ОБРАЗОВАНИЕТО</b>	<b>300.000</b>	<b>284.156</b>	<b>0</b>	<b>0</b>	<b>0</b>	<b>0</b>	<b>0</b>	<b>0</b>	<b>0</b>	<b>0</b>	<b>300.000</b>	<b>284.156</b>
<b>42</b>	<b>СТОКИ И УСЛУГИ</b>	<b>300.000</b>	<b>284.156</b>	<b>0</b>	<b>0</b>	<b>0</b>	<b>0</b>	<b>0</b>	<b>0</b>	<b>0</b>	<b>0</b>	<b>300.000</b>	<b>284.156</b>
425	Договорни услуги	300.000	284.156	0	0	0	0	0	0	0	0	300.000	284.156
<b>25</b>	<b>ПРОФЕСИОНАЛЕН РАЗВОЈ НА ВОСПИТНО ОБРАЗОВНИОТ КАДАР ВО ОСНОВНОТО И СРЕДНОТО ОБРАЗОВАНИЕ</b>	<b>5.770.000</b>	<b>5.755.681</b>	<b>0</b>	<b>0</b>	<b>0</b>	<b>0</b>	<b>0</b>	<b>0</b>	<b>0</b>	<b>0</b>	<b>5.770.000</b>	<b>5.755.681</b>
<b>42</b>	<b>СТОКИ И УСЛУГИ</b>	<b>5.770.000</b>	<b>5.755.681</b>	<b>0</b>	<b>0</b>	<b>0</b>	<b>0</b>	<b>0</b>	<b>0</b>	<b>0</b>	<b>0</b>	<b>5.770.000</b>	<b>5.755.681</b>
425	Договорни услуги	5.770.000	5.755.681	0	0	0	0	0	0	0	0	5.770.000	5.755.681
<b>3</b>	<b>ПОДГОТОВКА И РЕАЛИЗАЦИЈА НА ДРЖАВНА МАТУРА</b>	<b>32.868.000</b>	<b>31.967.633</b>	<b>0</b>	<b>0</b>	<b>9.500.000</b>	<b>8.901.250</b>	<b>0</b>	<b>0</b>	<b>0</b>	<b>0</b>	<b>42.368.000</b>	<b>40.868.883</b>
<b>30</b>	<b>ПОДГОТОВКА И РЕАЛИЗАЦИЈА НА ДРЖАВНА МАТУРА</b>	<b>30.968.000</b>	<b>30.080.373</b>	<b>0</b>	<b>0</b>	<b>9.500.000</b>	<b>8.901.250</b>	<b>0</b>	<b>0</b>	<b>0</b>	<b>0</b>	<b>40.468.000</b>	<b>38.981.623</b>
<b>40</b>	<b>ПЛАТИ И НАДОМЕСТОЦИ</b>	<b>18.819.000</b>	<b>17.971.637</b>	<b>0</b>	<b>0</b>	<b>0</b>	<b>0</b>	<b>0</b>	<b>0</b>	<b>0</b>	<b>0</b>	<b>18.819.000</b>	<b>17.971.637</b>
401	Основни плати	13.300.000	12.734.205	0	0	0	0	0	0	0	0	13.300.000	12.734.205
402	Придонеси за социјално осигурување	5.229.000	4.957.432	0	0	0	0	0	0	0	0	5.229.000	4.957.432
404	Надоместоци	290.000	280.000	0	0	0	0	0	0	0	0	290.000	280.000
<b>42</b>	<b>СТОКИ И УСЛУГИ</b>	<b>9.650.000</b>	<b>9.639.574</b>	<b>0</b>	<b>0</b>	<b>8.000.000</b>	<b>7.695.317</b>	<b>0</b>	<b>0</b>	<b>0</b>	<b>0</b>	<b>17.650.000</b>	<b>17.334.891</b>
420	Патни и дневни расходи	150.000	149.010	0	0	300.000	299.459	0	0	0	0	450.000	448.469
421	Комунални услуги, греење, комуникација и транспорт	1.000.000	999.936	0	0	600.000	567.589	0	0	0	0	1.600.000	1.567.525
423	Материјали и ситен инвентар	1.200.000	1.198.652	0	0	600.000	550.250	0	0	0	0	1.800.000	1.748.902
424	Поправки и тековно одржување	400.000	395.878	0	0	500.000	496.925	0	0	0	0	900.000	892.803
425	Договорни услуги	6.600.000	6.596.584	0	0	5.500.000	5.301.993	0	0	0	0	12.100.000	11.898.577
426	Други тековни расходи	300.000	299.514	0	0	500.000	479.101	0	0	0	0	800.000	778.615
<b>46</b>	<b>СУБВЕНЦИИ И ТРАНСФЕРИ</b>	<b>300.000</b>	<b>300.000</b>	<b>0</b>	<b>0</b>	<b>0</b>	<b>0</b>	<b>0</b>	<b>0</b>	<b>0</b>	<b>0</b>	<b>300.000</b>	<b>300.000</b>
464	Разни трансфери	300.000	300.000	0	0	0	0	0	0	0	0	300.000	300.000
<b>48</b>	<b>КАПИТАЛНИ РАСХОДИ</b>	<b>2.199.000</b>	<b>2.169.162</b>	<b>0</b>	<b>0</b>	<b>1.500.000</b>	<b>1.205.933</b>	<b>0</b>	<b>0</b>	<b>0</b>	<b>0</b>	<b>3.699.000</b>	<b>3.375.095</b>
480	Купување на опрема и машини	2.145.450	2.116.062	0	0	1.000.000	1.000.000	0	0	0	0	3.145.450	3.116.062
482	Други градежни објекти	53.550	53.100	0	0	200.000	200.000	0	0	0	0	253.550	253.100
485	Вложувања и нефинансиски средства	0	0	0	0	300.000	5.933	0	0	0	0	300.000	5.933
<b>32</b>	<b>МЕЃУНАРОДНИ ТЕСТИРАЊА</b>	<b>1.600.000</b>	<b>1.587.535</b>	<b>0</b>	<b>0</b>	<b>0</b>	<b>0</b>	<b>0</b>	<b>0</b>	<b>0</b>	<b>0</b>	<b>1.600.000</b>	<b>1.587.535</b>
<b>42</b>	<b>СТОКИ И УСЛУГИ</b>	<b>1.600.000</b>	<b>1.587.535</b>	<b>0</b>	<b>0</b>	<b>0</b>	<b>0</b>	<b>0</b>	<b>0</b>	<b>0</b>	<b>0</b>	<b>1.600.000</b>	<b>1.587.535</b>
420	Патни и дневни расходи	100.000	96.229	0	0	0	0	0	0	0	0	100.000	96.229
425	Договорни услуги	1.500.000	1.491.306	0	0	0	0	0	0	0	0	1.500.000	1.491.306
<b>33</b>	<b>НАЦИОНАЛНО ТЕСТИРАЊЕ</b>	<b>300.000</b>	<b>299.725</b>	<b>0</b>	<b>0</b>	<b>0</b>	<b>0</b>	<b>0</b>	<b>0</b>	<b>0</b>	<b>0</b>	<b>300.000</b>	<b>299.725</b>
<b>42</b>	<b>СТОКИ И УСЛУГИ</b>	<b>300.000</b>	<b>299.725</b>	<b>0</b>	<b>0</b>	<b>0</b>	<b>0</b>	<b>0</b>	<b>0</b>	<b>0</b>	<b>0</b>	<b>300.000</b>	<b>299.725</b>
425	Договорни услуги	300.000	299.725	0	0	0	0	0	0	0	0	300.000	299.725
<b>4</b>	<b>РАЗВОЈ И ПОДГОТОВКА НА НАСТАВНИ ПРОГРАМИ ЗА СРЕДНО СТРУЧНО ОБРАЗОВАНИЕ И ПОСТСРЕДНО ОБРАЗОВАНИЕ</b>	<b>21.157.000</b>	<b>17.408.176</b>	<b>0</b>	<b>0</b>	<b>500.000</b>	<b>0</b>	<b>0</b>	<b>0</b>	<b>1.500.000</b>	<b>118.977</b>	<b>23.157.000</b>	<b>17.527.153</b>

Раздел	Програма Подпрограма Категорија Ставка	О П И С	Б У Џ Е Т 2023											
			Расходи на Основен буџет				Расходи од самофинансирачки активности		Расходи од заеми		Расходи од донации		Вкупно расходи	
			Планирано	Реализирано	Планирано	Реализирано	Планирано	Реализирано	Планирано	Реализирано	Планирано	Реализирано	Планирано	Реализирано
<b>40</b>		<b>РАЗВОЈ И ПОДГОТОВКА НА НАСТАВНИ ПРОГРАМИ ЗА СРЕДНО СТРУЧНО ОБРАЗОВАНИЕ И ПОСТСРЕДНО ОБРАЗОВАНИЕ</b>	<b>21.157.000</b>	<b>17.408.176</b>	<b>0</b>	<b>0</b>	<b>500.000</b>	<b>0</b>	<b>0</b>	<b>0</b>	<b>1.500.000</b>	<b>118.977</b>	<b>23.157.000</b>	<b>17.527.153</b>
<b>40</b>		<b>ПЛАТИ И НАДОМЕСТОЦИ</b>	<b>13.690.000</b>	<b>12.626.761</b>	<b>0</b>	<b>0</b>	<b>0</b>	<b>0</b>	<b>0</b>	<b>0</b>	<b>0</b>	<b>0</b>	<b>13.690.000</b>	<b>12.626.761</b>
401		Основни плати	9.740.000	8.960.373	0	0	0	0	0	0	0	0	9.740.000	8.960.373
402		Придонеси за социјално осигурување	3.760.000	3.476.388	0	0	0	0	0	0	0	0	3.760.000	3.476.388
404		Надоместоци	190.000	190.000	0	0	0	0	0	0	0	0	190.000	190.000
<b>42</b>		<b>СТОКИ И УСЛУГИ</b>	<b>6.910.000</b>	<b>4.560.373</b>	<b>0</b>	<b>0</b>	<b>300.000</b>	<b>0</b>	<b>0</b>	<b>0</b>	<b>1.300.000</b>	<b>118.977</b>	<b>8.510.000</b>	<b>4.679.350</b>
420		Патни и дневни расходи	300.000	217.272	0	0	0	0	0	0	500.000	118.977	800.000	336.249
421		Комунални услуги, греење, комуникација и транспорт	1.000.000	719.330	0	0	0	0	0	0	0	0	1.000.000	719.330
423		Материјали и ситен инвентар	200.000	137.249	0	0	0	0	0	0	100.000	0	300.000	137.249
424		Поправки и тековно одржување	200.000	122.029	0	0	0	0	0	0	0	0	200.000	122.029
425		Договорни услуги	4.910.000	3.186.976	0	0	300.000	0	0	0	500.000	0	5.710.000	3.186.976
426		Други тековни расходи	300.000	177.517	0	0	0	0	0	0	200.000	0	500.000	177.517
<b>46</b>		<b>СУБВЕНЦИИ И ТРАНСФЕРИ</b>	<b>200.000</b>	<b>177.916</b>	<b>0</b>	<b>0</b>	<b>0</b>	<b>0</b>	<b>0</b>	<b>0</b>	<b>0</b>	<b>0</b>	<b>200.000</b>	<b>177.916</b>
464		Разни трансфери	200.000	177.916	0	0	0	0	0	0	0	0	200.000	177.916
<b>48</b>		<b>КАПИТАЛНИ РАСХОДИ</b>	<b>357.000</b>	<b>43.126</b>	<b>0</b>	<b>0</b>	<b>200.000</b>	<b>0</b>	<b>0</b>	<b>0</b>	<b>200.000</b>	<b>0</b>	<b>757.000</b>	<b>43.126</b>
480		Купување на опрема и машини	357.000	43.126	0	0	200.000	0	0	0	200.000	0	757.000	43.126

Раздел Програма Подпрограма Категорија Ставка		Б У Џ Е Т 2023											
		Расходи на Основен буџет				Расходи од самофинансирачки активности		Расходи од заеми		Расходи од донации		Вкупно расходи	
		Планирано	Реализирано	Планирано	Реализирано	Планирано	Реализирано	Планирано	Реализирано	Планирано	Реализирано	Планирано	Реализирано
<b>16003</b>	<b>НАЦИОНАЛНА АГЕНЦИЈА ЗА ЕВРОПСКИ ОБРАЗОВНИ ПРОГРАМИ И МОБИЛНОСТ</b>	<b>27.296.000</b>	<b>24.283.710</b>	<b>0</b>	<b>0</b>	<b>0</b>	<b>0</b>	<b>0</b>	<b>0</b>	<b>714.500.000</b>	<b>600.461.236</b>	<b>741.796.000</b>	<b>624.744.946</b>
<b>2</b>	<b>ЕВРОПСКИ ОБРАЗОВНИ ПРОГРАМИ И МОБИЛНОСТ</b>	<b>27.296.000</b>	<b>24.283.710</b>	<b>0</b>	<b>0</b>	<b>0</b>	<b>0</b>	<b>0</b>	<b>0</b>	<b>714.500.000</b>	<b>600.461.236</b>	<b>741.796.000</b>	<b>624.744.946</b>
20	ЕВРОПСКИ ОБРАЗОВНИ ПРОГРАМИ И МОБИЛНОСТ	27.296.000	24.283.710	0	0	0	0	0	0	714.500.000	600.461.236	741.796.000	624.744.946
<b>РАСХОДИ</b>													
<b>40</b>	<b>ПЛАТИ И НАДОМЕСТОЦИ</b>	<b>20.179.000</b>	<b>19.377.019</b>	<b>0</b>	<b>0</b>	<b>0</b>	<b>0</b>	<b>0</b>	<b>0</b>	<b>0</b>	<b>0</b>	<b>20.179.000</b>	<b>19.377.019</b>
401	Основни плати	14.280.000	13.718.202	0	0	0	0	0	0	0	0	14.280.000	13.718.202
402	Придонеси за социјално осигурување	5.559.000	5.328.817	0	0	0	0	0	0	0	0	5.559.000	5.328.817
404	Надоместоци	340.000	330.000	0	0	0	0	0	0	0	0	340.000	330.000
<b>42</b>	<b>СТОКИ И УСЛУГИ</b>	<b>6.945.000</b>	<b>4.847.391</b>	<b>0</b>	<b>0</b>	<b>0</b>	<b>0</b>	<b>0</b>	<b>0</b>	<b>60.900.000</b>	<b>35.666.125</b>	<b>67.845.000</b>	<b>40.513.516</b>
420	Патни и дневни расходи	140.000	120.000	0	0	0	0	0	0	10.000.000	8.216.941	10.140.000	8.336.941
421	Комунални услуги, греење, комуникација и транспорт	3.800.000	2.427.353	0	0	0	0	0	0	1.200.000	306.885	5.000.000	2.734.238
423	Материјали и ситен инвентар	300.000	211.266	0	0	0	0	0	0	600.000	437.685	900.000	648.951
424	Поправки и тековно одржување	300.000	125.539	0	0	0	0	0	0	1.000.000	112.308	1.300.000	237.847
425	Договорни услуги	2.205.000	1.823.945	0	0	0	0	0	0	44.500.000	26.511.661	46.705.000	28.335.606
426	Други тековни расходи	150.000	139.288	0	0	0	0	0	0	600.000	80.645	750.000	219.933
427	Привремени вработувања	50.000	0	0	0	0	0	0	0	3.000.000	0	3.050.000	0
<b>46</b>	<b>СУБВЕНЦИИ И ТРАНСФЕРИ</b>	<b>100.000</b>	<b>0</b>	<b>0</b>	<b>0</b>	<b>0</b>	<b>0</b>	<b>0</b>	<b>0</b>	<b>649.000.000</b>	<b>564.795.111</b>	<b>649.100.000</b>	<b>564.795.111</b>
464	Разни трансфери	100.000	0	0	0	0	0	0	0	649.000.000	564.795.111	649.100.000	564.795.111
<b>48</b>	<b>КАПИТАЛНИ РАСХОДИ</b>	<b>72.000</b>	<b>59.300</b>	<b>0</b>	<b>0</b>	<b>0</b>	<b>0</b>	<b>0</b>	<b>0</b>	<b>4.600.000</b>	<b>0</b>	<b>4.672.000</b>	<b>59.300</b>
480	Купување на опрема и машини	72.000	59.300	0	0	0	0	0	0	4.000.000	0	4.072.000	59.300
485	Вложувања и нефинансиски средства	0	0	0	0	0	0	0	0	600.000	0	600.000	0
<b>2</b>	<b>ЕВРОПСКИ ОБРАЗОВНИ ПРОГРАМИ И МОБИЛНОСТ</b>	<b>27.296.000</b>	<b>24.283.710</b>	<b>0</b>	<b>0</b>	<b>0</b>	<b>0</b>	<b>0</b>	<b>0</b>	<b>714.500.000</b>	<b>600.461.236</b>	<b>741.796.000</b>	<b>624.744.946</b>
<b>20</b>	<b>ЕВРОПСКИ ОБРАЗОВНИ ПРОГРАМИ И МОБИЛНОСТ</b>	<b>27.296.000</b>	<b>24.283.710</b>	<b>0</b>	<b>0</b>	<b>0</b>	<b>0</b>	<b>0</b>	<b>0</b>	<b>714.500.000</b>	<b>600.461.236</b>	<b>741.796.000</b>	<b>624.744.946</b>
<b>40</b>	<b>ПЛАТИ И НАДОМЕСТОЦИ</b>	<b>20.179.000</b>	<b>19.377.019</b>	<b>0</b>	<b>0</b>	<b>0</b>	<b>0</b>	<b>0</b>	<b>0</b>	<b>0</b>	<b>0</b>	<b>20.179.000</b>	<b>19.377.019</b>
401	Основни плати	14.280.000	13.718.202	0	0	0	0	0	0	0	0	14.280.000	13.718.202
402	Придонеси за социјално осигурување	5.559.000	5.328.817	0	0	0	0	0	0	0	0	5.559.000	5.328.817
404	Надоместоци	340.000	330.000	0	0	0	0	0	0	0	0	340.000	330.000
<b>42</b>	<b>СТОКИ И УСЛУГИ</b>	<b>6.945.000</b>	<b>4.847.391</b>	<b>0</b>	<b>0</b>	<b>0</b>	<b>0</b>	<b>0</b>	<b>0</b>	<b>60.900.000</b>	<b>35.666.125</b>	<b>67.845.000</b>	<b>40.513.516</b>
420	Патни и дневни расходи	140.000	120.000	0	0	0	0	0	0	10.000.000	8.216.941	10.140.000	8.336.941
421	Комунални услуги, греење, комуникација и транспорт	3.800.000	2.427.353	0	0	0	0	0	0	1.200.000	306.885	5.000.000	2.734.238
423	Материјали и ситен инвентар	300.000	211.266	0	0	0	0	0	0	600.000	437.685	900.000	648.951
424	Поправки и тековно одржување	300.000	125.539	0	0	0	0	0	0	1.000.000	112.308	1.300.000	237.847

Раздел	Програма Подпрограма Категорија Ставка	О П И С	Б У Џ Е Т 2023											
			Расходи на Основен буџет				Расходи од самофинансирачки активности		Расходи од заеми		Расходи од донации		Вкупно расходи	
			Планирано	Реализирано	Планирано	Реализирано	Планирано	Реализирано	Планирано	Реализирано	Планирано	Реализирано	Планирано	Реализирано
425	Договорни услуги		2.205.000	1.823.945	0	0	0	0	0	0	44.500.000	26.511.661	46.705.000	28.335.606
426	Други тековни расходи		150.000	139.288	0	0	0	0	0	0	600.000	80.645	750.000	219.933
427	Привремени вработувања		50.000	0	0	0	0	0	0	0	3.000.000	0	3.050.000	0
<b>46</b>	<b>СУБВЕНЦИИ И ТРАНСФЕРИ</b>		<b>100.000</b>	<b>0</b>	<b>0</b>	<b>0</b>	<b>0</b>	<b>0</b>	<b>0</b>	<b>0</b>	<b>649.000.000</b>	<b>564.795.111</b>	<b>649.100.000</b>	<b>564.795.111</b>
464	Разни трансфери		100.000	0	0	0	0	0	0	0	649.000.000	564.795.111	649.100.000	564.795.111
<b>48</b>	<b>КАПИТАЛНИ РАСХОДИ</b>		<b>72.000</b>	<b>59.300</b>	<b>0</b>	<b>0</b>	<b>0</b>	<b>0</b>	<b>0</b>	<b>0</b>	<b>4.600.000</b>	<b>0</b>	<b>4.672.000</b>	<b>59.300</b>
480	Купување на опрема и машини		72.000	59.300	0	0	0	0	0	0	4.000.000	0	4.072.000	59.300
485	Вложувања и нефинансиски средства		0	0	0	0	0	0	0	0	600.000	0	600.000	0



Раздел Програма Подпрограма Категорија Ставка	О П И С	Б У Џ Е Т 2023											
		Расходи на Основен буџет				Расходи од самофинансирачки активности		Расходи од заеми		Расходи од донации		Вкупно расходи	
		Планирано	Реализирано	Планирано	Реализирано	Планирано	Реализирано	Планирано	Реализирано	Планирано	Реализирано	Планирано	Реализирано

<b>16004</b>	<b>ДРЖАВЕН ПРОСВЕТЕН ИНСПЕКТОРАТ</b>	<b>75.502.000</b>	<b>73.855.256</b>	<b>0</b>	<b>0</b>	<b>0</b>	<b>0</b>	<b>0</b>	<b>0</b>	<b>0</b>	<b>0</b>	<b>75.502.000</b>	<b>73.855.256</b>
--------------	--------------------------------------	-------------------	-------------------	----------	----------	----------	----------	----------	----------	----------	----------	-------------------	-------------------

<b>1</b>	<b>ИНСПЕКТОРАТИ</b>	<b>75.502.000</b>	<b>73.855.256</b>	<b>0</b>	<b>0</b>	<b>0</b>	<b>0</b>	<b>0</b>	<b>0</b>	<b>0</b>	<b>0</b>	<b>75.502.000</b>	<b>73.855.256</b>
----------	---------------------	-------------------	-------------------	----------	----------	----------	----------	----------	----------	----------	----------	-------------------	-------------------

19	ИНСПЕКТОРАТИ	75.502.000	73.855.256	0	0	0	0	0	0	0	0	75.502.000	73.855.256
----	--------------	------------	------------	---	---	---	---	---	---	---	---	------------	------------

РАСХОДИ													
<b>40</b>	<b>ПЛАТИ И НАДОМЕСТОЦИ</b>	<b>66.840.000</b>	<b>65.967.627</b>	<b>0</b>	<b>0</b>	<b>0</b>	<b>0</b>	<b>0</b>	<b>0</b>	<b>0</b>	<b>0</b>	<b>66.840.000</b>	<b>65.967.627</b>
401	Основни плати	47.443.000	46.760.198	0	0	0	0	0	0	0	0	47.443.000	46.760.198
402	Придонеси за социјално осигурување	18.257.000	18.136.970	0	0	0	0	0	0	0	0	18.257.000	18.136.970
404	Надоместоци	1.140.000	1.070.459	0	0	0	0	0	0	0	0	1.140.000	1.070.459
<b>42</b>	<b>СТОКИ И УСЛУГИ</b>	<b>8.170.200</b>	<b>7.439.466</b>	<b>0</b>	<b>0</b>	<b>0</b>	<b>0</b>	<b>0</b>	<b>0</b>	<b>0</b>	<b>0</b>	<b>8.170.200</b>	<b>7.439.466</b>
420	Патни и дневни расходи	1.060.000	1.020.512	0	0	0	0	0	0	0	0	1.060.000	1.020.512
421	Комунални услуги, греење, комуникација и транспорт	4.900.200	4.434.557	0	0	0	0	0	0	0	0	4.900.200	4.434.557
423	Материјали и ситен инвентар	310.000	309.086	0	0	0	0	0	0	0	0	310.000	309.086
424	Поправки и тековно одржување	600.000	389.045	0	0	0	0	0	0	0	0	600.000	389.045
425	Договорни услуги	700.000	693.398	0	0	0	0	0	0	0	0	700.000	693.398
426	Други тековни расходи	600.000	592.868	0	0	0	0	0	0	0	0	600.000	592.868
<b>46</b>	<b>СУБВЕНЦИИ И ТРАНСФЕРИ</b>	<b>400.000</b>	<b>381.723</b>	<b>0</b>	<b>0</b>	<b>0</b>	<b>0</b>	<b>0</b>	<b>0</b>	<b>0</b>	<b>0</b>	<b>400.000</b>	<b>381.723</b>
464	Разни трансфери	374.644	356.367	0	0	0	0	0	0	0	0	374.644	356.367
465	Исплата по извршни исправи	25.356	25.356	0	0	0	0	0	0	0	0	25.356	25.356
<b>48</b>	<b>КАПИТАЛНИ РАСХОДИ</b>	<b>91.800</b>	<b>66.440</b>	<b>0</b>	<b>0</b>	<b>0</b>	<b>0</b>	<b>0</b>	<b>0</b>	<b>0</b>	<b>0</b>	<b>91.800</b>	<b>66.440</b>
480	Купување на опрема и машини	91.800	66.440	0	0	0	0	0	0	0	0	91.800	66.440

<b>1</b>	<b>ИНСПЕКТОРАТИ</b>	<b>75.502.000</b>	<b>73.855.256</b>	<b>0</b>	<b>0</b>	<b>0</b>	<b>0</b>	<b>0</b>	<b>0</b>	<b>0</b>	<b>0</b>	<b>75.502.000</b>	<b>73.855.256</b>
----------	---------------------	-------------------	-------------------	----------	----------	----------	----------	----------	----------	----------	----------	-------------------	-------------------

<b>19</b>	<b>ИНСПЕКТОРАТИ</b>	<b>75.502.000</b>	<b>73.855.256</b>	<b>0</b>	<b>0</b>	<b>0</b>	<b>0</b>	<b>0</b>	<b>0</b>	<b>0</b>	<b>0</b>	<b>75.502.000</b>	<b>73.855.256</b>
-----------	---------------------	-------------------	-------------------	----------	----------	----------	----------	----------	----------	----------	----------	-------------------	-------------------

<b>40</b>	<b>ПЛАТИ И НАДОМЕСТОЦИ</b>	<b>66.840.000</b>	<b>65.967.627</b>	<b>0</b>	<b>0</b>	<b>0</b>	<b>0</b>	<b>0</b>	<b>0</b>	<b>0</b>	<b>0</b>	<b>66.840.000</b>	<b>65.967.627</b>
-----------	----------------------------	-------------------	-------------------	----------	----------	----------	----------	----------	----------	----------	----------	-------------------	-------------------

401	Основни плати	47.443.000	46.760.198	0	0	0	0	0	0	0	0	47.443.000	46.760.198
-----	---------------	------------	------------	---	---	---	---	---	---	---	---	------------	------------

402	Придонеси за социјално осигурување	18.257.000	18.136.970	0	0	0	0	0	0	0	0	18.257.000	18.136.970
-----	------------------------------------	------------	------------	---	---	---	---	---	---	---	---	------------	------------

404	Надоместоци	1.140.000	1.070.459	0	0	0	0	0	0	0	0	1.140.000	1.070.459
-----	-------------	-----------	-----------	---	---	---	---	---	---	---	---	-----------	-----------

<b>42</b>	<b>СТОКИ И УСЛУГИ</b>	<b>8.170.200</b>	<b>7.439.466</b>	<b>0</b>	<b>0</b>	<b>0</b>	<b>0</b>	<b>0</b>	<b>0</b>	<b>0</b>	<b>0</b>	<b>8.170.200</b>	<b>7.439.466</b>
-----------	-----------------------	------------------	------------------	----------	----------	----------	----------	----------	----------	----------	----------	------------------	------------------

420	Патни и дневни расходи	1.060.000	1.020.512	0	0	0	0	0	0	0	0	1.060.000	1.020.512
-----	------------------------	-----------	-----------	---	---	---	---	---	---	---	---	-----------	-----------

421	Комунални услуги, греење, комуникација и транспорт	4.900.200	4.434.557	0	0	0	0	0	0	0	0	4.900.200	4.434.557
-----	--	-----------	-----------	---	---	---	---	---	---	---	---	-----------	-----------

423	Материјали и ситен инвентар	310.000	309.086	0	0	0	0	0	0	0	0	310.000	309.086
-----	-----------------------------	---------	---------	---	---	---	---	---	---	---	---	---------	---------

424	Поправки и тековно одржување	600.000	389.045	0	0	0	0	0	0	0	0	600.000	389.045
-----	------------------------------	---------	---------	---	---	---	---	---	---	---	---	---------	---------

425	Договорни услуги	700.000	693.398	0	0	0	0	0	0	0	0	700.000	693.398
-----	------------------	---------	---------	---	---	---	---	---	---	---	---	---------	---------

426	Други тековни расходи	600.000	592.868	0	0	0	0	0	0	0	0	600.000	592.868
-----	-----------------------	---------	---------	---	---	---	---	---	---	---	---	---------	---------

Раздел Програма Подпрограма Категорија Ставка	О П И С	Б У Џ Е Т 2023											
		Расходи на Основен буџет				Расходи од самофинансирачки активности		Расходи од заеми		Расходи од донации		Вкупно расходи	
		Планирано	Реализирано	Планирано	Реализирано	Планирано	Реализирано	Планирано	Реализирано	Планирано	Реализирано	Планирано	Реализирано
<b>46</b>	<b>СУБВЕНЦИИ И ТРАНСФЕРИ</b>	<b>400.000</b>	<b>381.723</b>	<b>0</b>	<b>0</b>	<b>0</b>	<b>0</b>	<b>0</b>	<b>0</b>	<b>0</b>	<b>0</b>	<b>400.000</b>	<b>381.723</b>
464	Разни трансфери	374.644	356.367	0	0	0	0	0	0	0	0	374.644	356.367
465	Исплата по извршни исправи	25.356	25.356	0	0	0	0	0	0	0	0	25.356	25.356
<b>48</b>	<b>КАПИТАЛНИ РАСХОДИ</b>	<b>91.800</b>	<b>66.440</b>	<b>0</b>	<b>0</b>	<b>0</b>	<b>0</b>	<b>0</b>	<b>0</b>	<b>0</b>	<b>0</b>	<b>91.800</b>	<b>66.440</b>
480	Купување на опрема и машини	91.800	66.440	0	0	0	0	0	0	0	0	91.800	66.440

Раздел Програма Подпрограма Категорија Ставка		Б У Џ Е Т 2023											
		Расходи на Основен буџет				Расходи од самофинансирачки активности		Расходи од заеми		Расходи од донации		Вкупно расходи	
		Планирано	Реализирано	Планирано	Реализирано	Планирано	Реализирано	Планирано	Реализирано	Планирано	Реализирано	Планирано	Реализирано
<b>16101</b>	<b>АГЕНЦИЈА ЗА МЛАДИ И СПОРТ</b>	<b>574.648.000</b>	<b>547.587.723</b>	<b>0</b>	<b>0</b>	<b>245.000.000</b>	<b>245.000.000</b>	<b>0</b>	<b>0</b>	<b>12.612.550</b>	<b>11.442.681</b>	<b>832.260.550</b>	<b>804.030.404</b>

<b>2</b>	<b>СПОРТ</b>	<b>465.115.000</b>	<b>438.765.363</b>	<b>0</b>	<b>0</b>	<b>245.000.000</b>	<b>245.000.000</b>	<b>0</b>	<b>0</b>	<b>0</b>	<b>0</b>	<b>710.115.000</b>	<b>683.765.363</b>
20	СПОРТ	74.818.500	74.146.680	0	0	245.000.000	245.000.000	0	0	0	0	319.818.500	319.146.680
2A	СПОРТСКИ ОБЈЕКТИ	390.296.500	364.618.683	0	0	0	0	0	0	0	0	390.296.500	364.618.683
<b>3</b>	<b>МЛАДИ</b>	<b>22.533.000</b>	<b>21.849.352</b>	<b>0</b>	<b>0</b>	<b>0</b>	<b>0</b>	<b>0</b>	<b>0</b>	<b>0</b>	<b>0</b>	<b>22.533.000</b>	<b>21.849.352</b>
30	МЛАДИ	22.533.000	21.849.352	0	0	0	0	0	0	0	0	22.533.000	21.849.352
<b>4</b>	<b>МЕЃУНАРОДЕН ПРОГРАМ</b>	<b>87.000.000</b>	<b>86.973.008</b>	<b>0</b>	<b>0</b>	<b>0</b>	<b>0</b>	<b>0</b>	<b>0</b>	<b>12.612.550</b>	<b>11.442.681</b>	<b>99.612.550</b>	<b>98.415.689</b>
40	МЕЃУНАРОДЕН ПРОГРАМ	87.000.000	86.973.008	0	0	0	0	0	0	12.612.550	11.442.681	99.612.550	98.415.689

РАСХОДИ													
<b>40</b>	<b>ПЛАТИ И НАДОМЕСТОЦИ</b>	<b>27.198.000</b>	<b>27.179.694</b>	<b>0</b>	<b>0</b>	<b>0</b>	<b>0</b>	<b>0</b>	<b>0</b>	<b>0</b>	<b>0</b>	<b>27.198.000</b>	<b>27.179.694</b>
401	Основни плати	19.240.000	19.238.186	0	0	0	0	0	0	0	0	19.240.000	19.238.186
402	Придонеси за социјално осигурување	7.508.000	7.501.508	0	0	0	0	0	0	0	0	7.508.000	7.501.508
404	Надоместоци	450.000	440.000	0	0	0	0	0	0	0	0	450.000	440.000
<b>42</b>	<b>СТОКИ И УСЛУГИ</b>	<b>21.618.472</b>	<b>20.585.011</b>	<b>0</b>	<b>0</b>	<b>0</b>	<b>0</b>	<b>0</b>	<b>0</b>	<b>12.312.550</b>	<b>11.442.681</b>	<b>33.931.022</b>	<b>32.027.692</b>
420	Патни и дневни расходи	760.000	700.421	0	0	0	0	0	0	0	0	760.000	700.421
421	Комунални услуги, греење, комуникација и транспорт	2.799.972	2.651.140	0	0	0	0	0	0	200.000	18.863	2.999.972	2.670.003
423	Материјали и ситен инвентар	500.000	400.312	0	0	0	0	0	0	0	0	500.000	400.312
424	Поправки и тековно одржување	1.572.000	1.451.155	0	0	0	0	0	0	0	0	1.572.000	1.451.155
425	Договорни услуги	5.416.500	5.378.276	0	0	0	0	0	0	12.112.550	11.423.818	17.529.050	16.802.094
426	Други тековни расходи	10.570.000	10.003.707	0	0	0	0	0	0	0	0	10.570.000	10.003.707
<b>46</b>	<b>СУБВЕНЦИИ И ТРАНСФЕРИ</b>	<b>184.684.827</b>	<b>184.369.134</b>	<b>0</b>	<b>0</b>	<b>245.000.000</b>	<b>245.000.000</b>	<b>0</b>	<b>0</b>	<b>0</b>	<b>0</b>	<b>429.684.827</b>	<b>429.369.134</b>
463	Трансфери до невладини организации	52.200.000	52.200.000	0	0	245.000.000	245.000.000	0	0	0	0	297.200.000	297.200.000
464	Разни трансфери	84.028.000	83.712.307	0	0	0	0	0	0	0	0	84.028.000	83.712.307
465	Исплата по извршни исправи	48.456.827	48.456.827	0	0	0	0	0	0	0	0	48.456.827	48.456.827
<b>48</b>	<b>КАПИТАЛНИ РАСХОДИ</b>	<b>341.146.701</b>	<b>315.453.884</b>	<b>0</b>	<b>0</b>	<b>0</b>	<b>0</b>	<b>0</b>	<b>0</b>	<b>300.000</b>	<b>0</b>	<b>341.446.701</b>	<b>315.453.884</b>
480	Купување на опрема и машини	103.528	88.528	0	0	0	0	0	0	300.000	0	403.528	88.528
482	Други градежни објекти	194.043.173	168.365.356	0	0	0	0	0	0	0	0	194.043.173	168.365.356
488	Капитални дотации до ЕЛС	147.000.000	147.000.000	0	0	0	0	0	0	0	0	147.000.000	147.000.000

<b>2</b>	<b>СПОРТ</b>	<b>465.115.000</b>	<b>438.765.363</b>	<b>0</b>	<b>0</b>	<b>245.000.000</b>	<b>245.000.000</b>	<b>0</b>	<b>0</b>	<b>0</b>	<b>0</b>	<b>710.115.000</b>	<b>683.765.363</b>
<b>20</b>	<b>СПОРТ</b>	<b>74.818.500</b>	<b>74.146.680</b>	<b>0</b>	<b>0</b>	<b>245.000.000</b>	<b>245.000.000</b>	<b>0</b>	<b>0</b>	<b>0</b>	<b>0</b>	<b>319.818.500</b>	<b>319.146.680</b>
<b>40</b>	<b>ПЛАТИ И НАДОМЕСТОЦИ</b>	<b>27.198.000</b>	<b>27.179.694</b>	<b>0</b>	<b>0</b>	<b>0</b>	<b>0</b>	<b>0</b>	<b>0</b>	<b>0</b>	<b>0</b>	<b>27.198.000</b>	<b>27.179.694</b>

Раздел Програма Подпрограма Категорија Ставка		Б У Џ Е Т 2023												
		Расходи на Основен буџет				Расходи од самофинансирачки активности		Расходи од заеми		Расходи од донации		Вкупно расходи		
		Планирано	Реализирано	Планирано	Реализирано	Планирано	Реализирано	Планирано	Реализирано	Планирано	Реализирано	Планирано	Реализирано	
401	Основни плати	19.240.000	19.238.186	0	0	0	0	0	0	0	0	0	19.240.000	19.238.186
402	Придонеси за социјално осигурување	7.508.000	7.501.508	0	0	0	0	0	0	0	0	0	7.508.000	7.501.508
404	Надоместоци	450.000	440.000	0	0	0	0	0	0	0	0	0	450.000	440.000
<b>42</b>	<b>СТОКИ И УСЛУГИ</b>	<b>9.271.972</b>	<b>8.628.645</b>	<b>0</b>	<b>0</b>	<b>0</b>	<b>0</b>	<b>0</b>	<b>0</b>	<b>0</b>	<b>0</b>	<b>0</b>	<b>9.271.972</b>	<b>8.628.645</b>
420	Патни и дневни расходи	760.000	700.421	0	0	0	0	0	0	0	0	0	760.000	700.421
421	Комунални услуги, греење, комуникација и транспорт	2.799.972	2.651.140	0	0	0	0	0	0	0	0	0	2.799.972	2.651.140
423	Материјали и ситен инвентар	500.000	400.312	0	0	0	0	0	0	0	0	0	500.000	400.312
424	Поправки и тековно одржување	1.572.000	1.451.155	0	0	0	0	0	0	0	0	0	1.572.000	1.451.155
425	Договорни услуги	3.000.000	2.988.653	0	0	0	0	0	0	0	0	0	3.000.000	2.988.653
426	Други тековни расходи	640.000	436.964	0	0	0	0	0	0	0	0	0	640.000	436.964
<b>46</b>	<b>СУБВЕНЦИИ И ТРАНСФЕРИ</b>	<b>38.260.000</b>	<b>38.249.813</b>	<b>0</b>	<b>0</b>	<b>245.000.000</b>	<b>245.000.000</b>	<b>0</b>	<b>0</b>	<b>0</b>	<b>0</b>	<b>0</b>	<b>283.260.000</b>	<b>283.249.813</b>
463	Трансфери до невладини организации	29.000.000	29.000.000	0	0	245.000.000	245.000.000	0	0	0	0	0	274.000.000	274.000.000
464	Разни трансфери	9.260.000	9.249.813	0	0	0	0	0	0	0	0	0	9.260.000	9.249.813
<b>48</b>	<b>КАПИТАЛНИ РАСХОДИ</b>	<b>88.528</b>	<b>88.528</b>	<b>0</b>	<b>0</b>	<b>0</b>	<b>0</b>	<b>0</b>	<b>0</b>	<b>0</b>	<b>0</b>	<b>0</b>	<b>88.528</b>	<b>88.528</b>
480	Купување на опрема и машини	88.528	88.528	0	0	0	0	0	0	0	0	0	88.528	88.528
<b>2A</b>	<b>СПОРТСКИ ОБЈЕКТИ</b>	<b>390.296.500</b>	<b>364.618.683</b>	<b>0</b>	<b>0</b>	<b>0</b>	<b>0</b>	<b>0</b>	<b>0</b>	<b>0</b>	<b>0</b>	<b>0</b>	<b>390.296.500</b>	<b>364.618.683</b>
<b>42</b>	<b>СТОКИ И УСЛУГИ</b>	<b>796.500</b>	<b>796.500</b>	<b>0</b>	<b>0</b>	<b>0</b>	<b>0</b>	<b>0</b>	<b>0</b>	<b>0</b>	<b>0</b>	<b>0</b>	<b>796.500</b>	<b>796.500</b>
425	Договорни услуги	796.500	796.500	0	0	0	0	0	0	0	0	0	796.500	796.500
<b>46</b>	<b>СУБВЕНЦИИ И ТРАНСФЕРИ</b>	<b>48.456.827</b>	<b>48.456.827</b>	<b>0</b>	<b>0</b>	<b>0</b>	<b>0</b>	<b>0</b>	<b>0</b>	<b>0</b>	<b>0</b>	<b>0</b>	<b>48.456.827</b>	<b>48.456.827</b>
465	Исплата по извршни исправи	48.456.827	48.456.827	0	0	0	0	0	0	0	0	0	48.456.827	48.456.827
<b>48</b>	<b>КАПИТАЛНИ РАСХОДИ</b>	<b>341.043.173</b>	<b>315.365.356</b>	<b>0</b>	<b>0</b>	<b>0</b>	<b>0</b>	<b>0</b>	<b>0</b>	<b>0</b>	<b>0</b>	<b>0</b>	<b>341.043.173</b>	<b>315.365.356</b>
482	Други градежни објекти	194.043.173	168.365.356	0	0	0	0	0	0	0	0	0	194.043.173	168.365.356
488	Капитални дотации до ЕЛС	147.000.000	147.000.000	0	0	0	0	0	0	0	0	0	147.000.000	147.000.000
<b>3</b>	<b>МЛАДИ</b>	<b>22.533.000</b>	<b>21.849.352</b>	<b>0</b>	<b>0</b>	<b>0</b>	<b>0</b>	<b>0</b>	<b>0</b>	<b>0</b>	<b>0</b>	<b>0</b>	<b>22.533.000</b>	<b>21.849.352</b>
<b>30</b>	<b>МЛАДИ</b>	<b>22.533.000</b>	<b>21.849.352</b>	<b>0</b>	<b>0</b>	<b>0</b>	<b>0</b>	<b>0</b>	<b>0</b>	<b>0</b>	<b>0</b>	<b>0</b>	<b>22.533.000</b>	<b>21.849.352</b>
<b>42</b>	<b>СТОКИ И УСЛУГИ</b>	<b>10.850.000</b>	<b>10.459.955</b>	<b>0</b>	<b>0</b>	<b>0</b>	<b>0</b>	<b>0</b>	<b>0</b>	<b>0</b>	<b>0</b>	<b>0</b>	<b>10.850.000</b>	<b>10.459.955</b>
425	Договорни услуги	1.620.000	1.593.123	0	0	0	0	0	0	0	0	0	1.620.000	1.593.123
426	Други тековни расходи	9.230.000	8.866.832	0	0	0	0	0	0	0	0	0	9.230.000	8.866.832
<b>46</b>	<b>СУБВЕНЦИИ И ТРАНСФЕРИ</b>	<b>11.668.000</b>	<b>11.389.397</b>	<b>0</b>	<b>0</b>	<b>0</b>	<b>0</b>	<b>0</b>	<b>0</b>	<b>0</b>	<b>0</b>	<b>0</b>	<b>11.668.000</b>	<b>11.389.397</b>
463	Трансфери до невладини организации	5.600.000	5.600.000	0	0	0	0	0	0	0	0	0	5.600.000	5.600.000
464	Разни трансфери	6.068.000	5.789.397	0	0	0	0	0	0	0	0	0	6.068.000	5.789.397
<b>48</b>	<b>КАПИТАЛНИ РАСХОДИ</b>	<b>15.000</b>	<b>0</b>	<b>0</b>	<b>0</b>	<b>0</b>	<b>0</b>	<b>0</b>	<b>0</b>	<b>0</b>	<b>0</b>	<b>0</b>	<b>15.000</b>	<b>0</b>
480	Купување на опрема и машини	15.000	0	0	0	0	0	0	0	0	0	0	15.000	0
<b>4</b>	<b>МЕЃУНАРОДЕН ПРОГРАМ</b>	<b>87.000.000</b>	<b>86.973.008</b>	<b>0</b>	<b>0</b>	<b>0</b>	<b>0</b>	<b>0</b>	<b>0</b>	<b>12.612.550</b>	<b>11.442.681</b>	<b>0</b>	<b>99.612.550</b>	<b>98.415.689</b>
<b>40</b>	<b>МЕЃУНАРОДЕН ПРОГРАМ</b>	<b>87.000.000</b>	<b>86.973.008</b>	<b>0</b>	<b>0</b>	<b>0</b>	<b>0</b>	<b>0</b>	<b>0</b>	<b>12.612.550</b>	<b>11.442.681</b>	<b>0</b>	<b>99.612.550</b>	<b>98.415.689</b>
<b>42</b>	<b>СТОКИ И УСЛУГИ</b>	<b>700.000</b>	<b>699.911</b>	<b>0</b>	<b>0</b>	<b>0</b>	<b>0</b>	<b>0</b>	<b>0</b>	<b>12.312.550</b>	<b>11.442.681</b>	<b>0</b>	<b>13.012.550</b>	<b>12.142.592</b>
421	Комунални услуги, греење, комуникација и транспорт	0	0	0	0	0	0	0	0	200.000	18.863	0	200.000	18.863
425	Договорни услуги	0	0	0	0	0	0	0	0	12.112.550	11.423.818	0	12.112.550	11.423.818
426	Други тековни расходи	700.000	699.911	0	0	0	0	0	0	0	0	0	700.000	699.911
<b>46</b>	<b>СУБВЕНЦИИ И ТРАНСФЕРИ</b>	<b>86.300.000</b>	<b>86.273.097</b>	<b>0</b>	<b>0</b>	<b>0</b>	<b>0</b>	<b>0</b>	<b>0</b>	<b>0</b>	<b>0</b>	<b>0</b>	<b>86.300.000</b>	<b>86.273.097</b>

Раздел Програма Подпрограма Категорија Ставка		О П И С		Б У Џ Е Т 2023											
				Расходи на Основен буџет				Расходи од самофинансирачки активности		Расходи од заеми		Расходи од донации		Вкупно расходи	
				Планирано	Реализирано	Планирано	Реализирано	Планирано	Реализирано	Планирано	Реализирано	Планирано	Реализирано	Планирано	Реализирано
463	Трансфери до невладини организации	17.600.000	17.600.000	0	0	0	0	0	0	0	0	0	17.600.000	17.600.000	
464	Разни трансфери	68.700.000	68.673.097	0	0	0	0	0	0	0	0	0	68.700.000	68.673.097	
<b>48</b>	<b>КАПИТАЛНИ РАСХОДИ</b>	<b>0</b>	<b>0</b>	<b>0</b>	<b>0</b>	<b>0</b>	<b>0</b>	<b>0</b>	<b>0</b>	<b>0</b>	<b>300.000</b>	<b>0</b>	<b>300.000</b>	<b>0</b>	
480	Купување на опрема и машини	0	0	0	0	0	0	0	0	0	300.000	0	300.000	0	

Раздел Програма Подпрограма Категорија Ставка	О П И С	Б У Џ Е Т 2023											
		Расходи на Основен буџет				Расходи од самофинансирачки активности		Расходи од заеми		Расходи од донации		Вкупно расходи	
		Планирано	Реализирано	Планирано	Реализирано	Планирано	Реализирано	Планирано	Реализирано	Планирано	Реализирано	Планирано	Реализирано
<b>17001</b>	<b>МИНИСТЕРСТВО ЗА ИНФОРМАТИЧКО ОПШТЕСТВО И АДМИНИСТРАЦИЈА</b>	<b>1.549.890.000</b>	<b>1.466.120.030</b>	<b>19.370.000</b>	<b>8.147.335</b>	<b>0</b>	<b>0</b>	<b>0</b>	<b>0</b>	<b>9.000.000</b>	<b>1.942.322</b>	<b>1.578.260.000</b>	<b>1.476.209.687</b>
<b>2</b>	<b>ИНФОРМАТИЧКО ОПШТЕСТВО</b>	<b>438.374.000</b>	<b>431.728.925</b>	<b>0</b>	<b>0</b>	<b>0</b>	<b>0</b>	<b>0</b>	<b>0</b>	<b>0</b>	<b>0</b>	<b>438.374.000</b>	<b>431.728.925</b>
20	ИНФОРМАТИЧКО ОПШТЕСТВО	438.374.000	431.728.925	0	0	0	0	0	0	0	0	438.374.000	431.728.925
<b>4</b>	<b>МАРНЕТ</b>	<b>11.352.700</b>	<b>9.335.988</b>	<b>19.370.000</b>	<b>8.147.335</b>	<b>0</b>	<b>0</b>	<b>0</b>	<b>0</b>	<b>9.000.000</b>	<b>1.942.322</b>	<b>39.722.700</b>	<b>19.425.645</b>
40	МАРНЕТ	11.352.700	9.335.988	19.370.000	8.147.335	0	0	0	0	9.000.000	1.942.322	39.722.700	19.425.645
<b>К</b>	<b>РЕФОРМА НА ЈАВНАТА АДМИНИСТРАЦИЈА</b>	<b>76.220.000</b>	<b>43.355.394</b>	<b>0</b>	<b>0</b>	<b>0</b>	<b>0</b>	<b>0</b>	<b>0</b>	<b>0</b>	<b>0</b>	<b>76.220.000</b>	<b>43.355.394</b>
К6	РЕФОРМА НА ЈАВНАТА АДМИНИСТРАЦИЈА	76.220.000	43.355.394	0	0	0	0	0	0	0	0	76.220.000	43.355.394
<b>Н</b>	<b>ИНФОРМАЦИСКИ И КОМУНИКАЦИСКИ ТЕХНОЛОГИИ</b>	<b>1.023.943.300</b>	<b>981.699.723</b>	<b>0</b>	<b>0</b>	<b>0</b>	<b>0</b>	<b>0</b>	<b>0</b>	<b>0</b>	<b>0</b>	<b>1.023.943.300</b>	<b>981.699.723</b>
Н1	РАДИОДИФУЗНА ДЕЈНОСТ	900.000.000	900.000.000	0	0	0	0	0	0	0	0	900.000.000	900.000.000
НА	РАЗВОЈ И ИМПЛЕМЕНТАЦИЈА НА ИКТ	123.943.300	81.699.723	0	0	0	0	0	0	0	0	123.943.300	81.699.723
<b>РАСХОДИ</b>													
<b>40</b>	<b>ПЛАТИ И НАДОМЕСТОЦИ</b>	<b>120.150.000</b>	<b>116.561.177</b>	<b>0</b>	<b>0</b>	<b>0</b>	<b>0</b>	<b>0</b>	<b>0</b>	<b>0</b>	<b>0</b>	<b>120.150.000</b>	<b>116.561.177</b>
401	Основни плати	84.755.000	82.336.462	0	0	0	0	0	0	0	0	84.755.000	82.336.462
402	Придонеси за социјално осигурување	32.934.000	31.934.715	0	0	0	0	0	0	0	0	32.934.000	31.934.715
404	Надоместоци	2.461.000	2.290.000	0	0	0	0	0	0	0	0	2.461.000	2.290.000
<b>42</b>	<b>СТОКИ И УСЛУГИ</b>	<b>122.800.000</b>	<b>100.253.195</b>	<b>13.970.000</b>	<b>8.147.335</b>	<b>0</b>	<b>0</b>	<b>0</b>	<b>0</b>	<b>9.000.000</b>	<b>1.942.322</b>	<b>145.770.000</b>	<b>110.342.852</b>
420	Патни и дневни расходи	4.500.000	4.078.104	1.500.000	0	0	0	0	0	1.000.000	274.167	7.000.000	4.352.271
421	Комунални услуги, греење, комуникација и транспорт	13.400.000	9.462.069	4.300.000	3.453.353	0	0	0	0	0	0	17.700.000	12.915.422
423	Материјали и ситен инвентар	500.000	248.659	300.000	0	0	0	0	0	0	0	800.000	248.659
424	Поправки и тековно одржување	48.643.000	32.892.838	2.170.000	1.401.855	0	0	0	0	0	0	50.813.000	34.294.693
425	Договорни услуги	28.957.000	27.897.125	3.800.000	2.695.958	0	0	0	0	8.000.000	1.668.155	40.757.000	32.261.238
426	Други тековни расходи	26.800.000	25.674.400	1.900.000	596.169	0	0	0	0	0	0	28.700.000	26.270.569
<b>46</b>	<b>СУБВЕНЦИИ И ТРАНСФЕРИ</b>	<b>1.205.300.000</b>	<b>1.205.223.854</b>	<b>200.000</b>	<b>0</b>	<b>0</b>	<b>0</b>	<b>0</b>	<b>0</b>	<b>0</b>	<b>0</b>	<b>1.205.500.000</b>	<b>1.205.223.854</b>
461	Субвенции за јавни претпријатија	1.200.000.000	1.200.000.000	0	0	0	0	0	0	0	0	1.200.000.000	1.200.000.000
464	Разни трансфери	5.300.000	5.223.854	200.000	0	0	0	0	0	0	0	5.500.000	5.223.854
<b>48</b>	<b>КАПИТАЛНИ РАСХОДИ</b>	<b>101.640.000</b>	<b>44.081.804</b>	<b>5.200.000</b>	<b>0</b>	<b>0</b>	<b>0</b>	<b>0</b>	<b>0</b>	<b>0</b>	<b>0</b>	<b>106.840.000</b>	<b>44.081.804</b>
480	Купување на опрема и машини	29.709.000	16.449.110	3.200.000	0	0	0	0	0	0	0	32.909.000	16.449.110
485	Вложувања и нефинансиски средства	71.931.000	27.632.694	2.000.000	0	0	0	0	0	0	0	73.931.000	27.632.694
<b>2</b>	<b>ИНФОРМАТИЧКО ОПШТЕСТВО</b>	<b>438.374.000</b>	<b>431.728.925</b>	<b>0</b>	<b>0</b>	<b>0</b>	<b>0</b>	<b>0</b>	<b>0</b>	<b>0</b>	<b>0</b>	<b>438.374.000</b>	<b>431.728.925</b>
<b>20</b>	<b>ИНФОРМАТИЧКО ОПШТЕСТВО</b>	<b>438.374.000</b>	<b>431.728.925</b>	<b>0</b>	<b>0</b>	<b>0</b>	<b>0</b>	<b>0</b>	<b>0</b>	<b>0</b>	<b>0</b>	<b>438.374.000</b>	<b>431.728.925</b>

Раздел Програма Подпрограма Категорија Ставка		Б У Џ Е Т 2023											
		Расходи на Основен буџет				Расходи од самофинансирачки активности		Расходи од заеми		Расходи од донации		Вкупно расходи	
		Планирано	Реализирано	Планирано	Реализирано	Планирано	Реализирано	Планирано	Реализирано	Планирано	Реализирано	Планирано	Реализирано
<b>40</b>	<b>ПЛАТИ И НАДОМЕСТОЦИ</b>	<b>114.704.000</b>	<b>112.402.685</b>	<b>0</b>	<b>0</b>	<b>0</b>	<b>0</b>	<b>0</b>	<b>0</b>	<b>0</b>	<b>0</b>	<b>114.704.000</b>	<b>112.402.685</b>
401	Основни плати	80.873.000	79.369.907	0	0	0	0	0	0	0	0	80.873.000	79.369.907
402	Придонеси за социјално осигурување	31.420.000	30.782.778	0	0	0	0	0	0	0	0	31.420.000	30.782.778
404	Надоместоци	2.411.000	2.250.000	0	0	0	0	0	0	0	0	2.411.000	2.250.000
<b>42</b>	<b>СТОКИ И УСЛУГИ</b>	<b>22.020.000</b>	<b>17.824.726</b>	<b>0</b>	<b>0</b>	<b>0</b>	<b>0</b>	<b>0</b>	<b>0</b>	<b>0</b>	<b>0</b>	<b>22.020.000</b>	<b>17.824.726</b>
420	Патни и дневни расходи	4.000.000	3.939.052	0	0	0	0	0	0	0	0	4.000.000	3.939.052
421	Комунални услуги, греење, комуникација и транспорт	8.400.000	5.521.383	0	0	0	0	0	0	0	0	8.400.000	5.521.383
423	Материјали и ситен инвентар	200.000	46.277	0	0	0	0	0	0	0	0	200.000	46.277
424	Поправки и тековно одржување	2.270.000	2.264.587	0	0	0	0	0	0	0	0	2.270.000	2.264.587
425	Договорни услуги	4.650.000	3.635.628	0	0	0	0	0	0	0	0	4.650.000	3.635.628
426	Други тековни расходи	2.500.000	2.417.799	0	0	0	0	0	0	0	0	2.500.000	2.417.799
<b>46</b>	<b>СУБВЕНЦИИ И ТРАНСФЕРИ</b>	<b>300.300.000</b>	<b>300.223.854</b>	<b>0</b>	<b>0</b>	<b>0</b>	<b>0</b>	<b>0</b>	<b>0</b>	<b>0</b>	<b>0</b>	<b>300.300.000</b>	<b>300.223.854</b>
461	Субвенции за јавни претпријатија	300.000.000	300.000.000	0	0	0	0	0	0	0	0	300.000.000	300.000.000
464	Разни трансфери	300.000	223.854	0	0	0	0	0	0	0	0	300.000	223.854
<b>48</b>	<b>КАПИТАЛНИ РАСХОДИ</b>	<b>1.350.000</b>	<b>1.277.660</b>	<b>0</b>	<b>0</b>	<b>0</b>	<b>0</b>	<b>0</b>	<b>0</b>	<b>0</b>	<b>0</b>	<b>1.350.000</b>	<b>1.277.660</b>
485	Вложувања и нефинансиски средства	1.350.000	1.277.660	0	0	0	0	0	0	0	0	1.350.000	1.277.660
<b>4</b>	<b>МАРНЕТ</b>	<b>11.352.700</b>	<b>9.335.988</b>	<b>19.370.000</b>	<b>8.147.335</b>	<b>0</b>	<b>0</b>	<b>0</b>	<b>0</b>	<b>9.000.000</b>	<b>1.942.322</b>	<b>39.722.700</b>	<b>19.425.645</b>
<b>40</b>	<b>МАРНЕТ</b>	<b>11.352.700</b>	<b>9.335.988</b>	<b>19.370.000</b>	<b>8.147.335</b>	<b>0</b>	<b>0</b>	<b>0</b>	<b>0</b>	<b>9.000.000</b>	<b>1.942.322</b>	<b>39.722.700</b>	<b>19.425.645</b>
<b>40</b>	<b>ПЛАТИ И НАДОМЕСТОЦИ</b>	<b>5.446.000</b>	<b>4.158.492</b>	<b>0</b>	<b>0</b>	<b>0</b>	<b>0</b>	<b>0</b>	<b>0</b>	<b>0</b>	<b>0</b>	<b>5.446.000</b>	<b>4.158.492</b>
401	Основни плати	3.882.000	2.966.555	0	0	0	0	0	0	0	0	3.882.000	2.966.555
402	Придонеси за социјално осигурување	1.514.000	1.151.937	0	0	0	0	0	0	0	0	1.514.000	1.151.937
404	Надоместоци	50.000	40.000	0	0	0	0	0	0	0	0	50.000	40.000
<b>42</b>	<b>СТОКИ И УСЛУГИ</b>	<b>5.800.000</b>	<b>5.072.462</b>	<b>13.970.000</b>	<b>8.147.335</b>	<b>0</b>	<b>0</b>	<b>0</b>	<b>9.000.000</b>	<b>1.942.322</b>	<b>28.770.000</b>	<b>15.162.119</b>	
420	Патни и дневни расходи	500.000	139.052	1.500.000	0	0	0	0	1.000.000	274.167	3.000.000	413.219	
421	Комунални услуги, греење, комуникација и транспорт	3.000.000	2.990.688	4.300.000	3.453.353	0	0	0	0	0	7.300.000	6.444.041	
423	Материјали и ситен инвентар	100.000	61.413	300.000	0	0	0	0	0	0	400.000	61.413	
424	Поправки и тековно одржување	1.000.000	999.999	2.170.000	1.401.855	0	0	0	0	0	3.170.000	2.401.854	
425	Договорни услуги	600.000	597.868	3.800.000	2.695.958	0	0	0	8.000.000	1.668.155	12.400.000	4.961.981	
426	Други тековни расходи	600.000	283.442	1.900.000	596.169	0	0	0	0	0	2.500.000	879.611	
<b>46</b>	<b>СУБВЕНЦИИ И ТРАНСФЕРИ</b>	<b>0</b>	<b>0</b>	<b>200.000</b>	<b>0</b>	<b>0</b>	<b>0</b>	<b>0</b>	<b>0</b>	<b>0</b>	<b>0</b>	<b>200.000</b>	<b>0</b>
464	Разни трансфери	0	0	200.000	0	0	0	0	0	0	0	200.000	0
<b>48</b>	<b>КАПИТАЛНИ РАСХОДИ</b>	<b>106.700</b>	<b>105.034</b>	<b>5.200.000</b>	<b>0</b>	<b>0</b>	<b>0</b>	<b>0</b>	<b>0</b>	<b>0</b>	<b>0</b>	<b>5.306.700</b>	<b>105.034</b>
480	Купување на опрема и машини	700	0	3.200.000	0	0	0	0	0	0	0	3.200.700	0
485	Вложувања и нефинансиски средства	106.000	105.034	2.000.000	0	0	0	0	0	0	0	2.106.000	105.034
<b>К</b>	<b>РЕФОРМА НА ЈАВНАТА АДМИНИСТРАЦИЈА</b>	<b>76.220.000</b>	<b>43.355.394</b>	<b>0</b>	<b>0</b>	<b>0</b>	<b>0</b>	<b>0</b>	<b>0</b>	<b>0</b>	<b>0</b>	<b>76.220.000</b>	<b>43.355.394</b>
<b>К6</b>	<b>РЕФОРМА НА ЈАВНАТА АДМИНИСТРАЦИЈА</b>	<b>76.220.000</b>	<b>43.355.394</b>	<b>0</b>	<b>0</b>	<b>0</b>	<b>0</b>	<b>0</b>	<b>0</b>	<b>0</b>	<b>0</b>	<b>76.220.000</b>	<b>43.355.394</b>
<b>42</b>	<b>СТОКИ И УСЛУГИ</b>	<b>2.100.000</b>	<b>1.885.394</b>	<b>0</b>	<b>0</b>	<b>0</b>	<b>0</b>	<b>0</b>	<b>0</b>	<b>0</b>	<b>0</b>	<b>2.100.000</b>	<b>1.885.394</b>
423	Материјали и ситен инвентар	200.000	140.969	0	0	0	0	0	0	0	0	200.000	140.969
425	Договорни услуги	1.500.000	1.495.799	0	0	0	0	0	0	0	0	1.500.000	1.495.799
426	Други тековни расходи	400.000	248.626	0	0	0	0	0	0	0	0	400.000	248.626

Раздел Програма Подпрограма Категорија Ставка		Б У Џ Е Т 2023											
		Расходи на Основен буџет				Расходи од самофинансирачки активности		Расходи од заеми		Расходи од донации		Вкупно расходи	
		Планирано	Реализирано	Планирано	Реализирано	Планирано	Реализирано	Планирано	Реализирано	Планирано	Реализирано	Планирано	Реализирано
<b>48</b>	<b>КАПИТАЛНИ РАСХОДИ</b>	<b>74.120.000</b>	<b>41.470.000</b>	<b>0</b>	<b>0</b>	<b>0</b>	<b>0</b>	<b>0</b>	<b>0</b>	<b>0</b>	<b>0</b>	<b>74.120.000</b>	<b>41.470.000</b>
480	Купување на опрема и машини	16.020.000	15.220.000	0	0	0	0	0	0	0	0	16.020.000	15.220.000
485	Вложувања и нефинансиски средства	58.100.000	26.250.000	0	0	0	0	0	0	0	0	58.100.000	26.250.000
<b>Н</b>	<b>ИНФОРМАЦИСКИ И КОМУНИКАЦИСКИ ТЕХНОЛОГИИ</b>	<b>1.023.943.300</b>	<b>981.699.723</b>	<b>0</b>	<b>0</b>	<b>0</b>	<b>0</b>	<b>0</b>	<b>0</b>	<b>0</b>	<b>0</b>	<b>1.023.943.300</b>	<b>981.699.723</b>
<b>Н1</b>	<b>РАДИОДИФУЗНА ДЕЈНОСТ</b>	<b>900.000.000</b>	<b>900.000.000</b>	<b>0</b>	<b>0</b>	<b>0</b>	<b>0</b>	<b>0</b>	<b>0</b>	<b>0</b>	<b>0</b>	<b>900.000.000</b>	<b>900.000.000</b>
<b>46</b>	<b>СУБВЕНЦИИ И ТРАНСФЕРИ</b>	<b>900.000.000</b>	<b>900.000.000</b>	<b>0</b>	<b>0</b>	<b>0</b>	<b>0</b>	<b>0</b>	<b>0</b>	<b>0</b>	<b>0</b>	<b>900.000.000</b>	<b>900.000.000</b>
461	Субвенции за јавни претпријатија	900.000.000	900.000.000	0	0	0	0	0	0	0	0	900.000.000	900.000.000
<b>НА</b>	<b>РАЗВОЈ И ИМПЛЕМЕНТАЦИЈА НА ИКТ</b>	<b>123.943.300</b>	<b>81.699.723</b>	<b>0</b>	<b>0</b>	<b>0</b>	<b>0</b>	<b>0</b>	<b>0</b>	<b>0</b>	<b>0</b>	<b>123.943.300</b>	<b>81.699.723</b>
<b>42</b>	<b>СТОКИ И УСЛУГИ</b>	<b>92.880.000</b>	<b>75.470.613</b>	<b>0</b>	<b>0</b>	<b>0</b>	<b>0</b>	<b>0</b>	<b>0</b>	<b>0</b>	<b>0</b>	<b>92.880.000</b>	<b>75.470.613</b>
421	Комунални услуги, греење, комуникација и транспорт	2.000.000	949.998	0	0	0	0	0	0	0	0	2.000.000	949.998
424	Поправки и тековно одржување	45.373.000	29.628.252	0	0	0	0	0	0	0	0	45.373.000	29.628.252
425	Договорни услуги	22.207.000	22.167.830	0	0	0	0	0	0	0	0	22.207.000	22.167.830
426	Други тековни расходи	23.300.000	22.724.533	0	0	0	0	0	0	0	0	23.300.000	22.724.533
<b>46</b>	<b>СУБВЕНЦИИ И ТРАНСФЕРИ</b>	<b>5.000.000</b>	<b>5.000.000</b>	<b>0</b>	<b>0</b>	<b>0</b>	<b>0</b>	<b>0</b>	<b>0</b>	<b>0</b>	<b>0</b>	<b>5.000.000</b>	<b>5.000.000</b>
464	Разни трансфери	5.000.000	5.000.000	0	0	0	0	0	0	0	0	5.000.000	5.000.000
<b>48</b>	<b>КАПИТАЛНИ РАСХОДИ</b>	<b>26.063.300</b>	<b>1.229.110</b>	<b>0</b>	<b>0</b>	<b>0</b>	<b>0</b>	<b>0</b>	<b>0</b>	<b>0</b>	<b>0</b>	<b>26.063.300</b>	<b>1.229.110</b>
480	Купување на опрема и машини	13.688.300	1.229.110	0	0	0	0	0	0	0	0	13.688.300	1.229.110
485	Вложувања и нефинансиски средства	12.375.000	0	0	0	0	0	0	0	0	0	12.375.000	0



Раздел Програма Подпрограма Категорија Ставка	О П И С	Б У Џ Е Т 2023											
		Расходи на Основен буџет				Расходи од самофинансирачки активности		Расходи од заеми		Расходи од донации		Вкупно расходи	
		Планирано	Реализирано	Планирано	Реализирано	Планирано	Реализирано	Планирано	Реализирано	Планирано	Реализирано	Планирано	Реализирано
<b>17002</b>	<b>ДРЖАВЕН УПРАВЕН ИНСПЕКТОРАТ</b>	<b>37.030.000</b>	<b>36.273.700</b>	<b>0</b>	<b>0</b>	<b>0</b>	<b>0</b>	<b>0</b>	<b>0</b>	<b>0</b>	<b>0</b>	<b>37.030.000</b>	<b>36.273.700</b>
<b>1</b>	<b>ИНСПЕКТОРАТИ</b>	<b>37.030.000</b>	<b>36.273.700</b>	<b>0</b>	<b>0</b>	<b>0</b>	<b>0</b>	<b>0</b>	<b>0</b>	<b>0</b>	<b>0</b>	<b>37.030.000</b>	<b>36.273.700</b>
19	ИНСПЕКТОРАТИ	37.030.000	36.273.700	0	0	0	0	0	0	0	0	37.030.000	36.273.700
<b>РАСХОДИ</b>													
<b>40</b>	<b>ПЛАТИ И НАДОМЕСТОЦИ</b>	<b>31.970.000</b>	<b>31.678.391</b>	<b>0</b>	<b>0</b>	<b>0</b>	<b>0</b>	<b>0</b>	<b>0</b>	<b>0</b>	<b>0</b>	<b>31.970.000</b>	<b>31.678.391</b>
401	Основни плати	22.705.000	22.512.177	0	0	0	0	0	0	0	0	22.705.000	22.512.177
402	Придонеси за социјално осигурување	8.835.000	8.736.214	0	0	0	0	0	0	0	0	8.835.000	8.736.214
404	Надоместоци	430.000	430.000	0	0	0	0	0	0	0	0	430.000	430.000
<b>42</b>	<b>СТОКИ И УСЛУГИ</b>	<b>4.884.000</b>	<b>4.458.443</b>	<b>0</b>	<b>0</b>	<b>0</b>	<b>0</b>	<b>0</b>	<b>0</b>	<b>0</b>	<b>0</b>	<b>4.884.000</b>	<b>4.458.443</b>
420	Патни и дневни расходи	220.000	203.344	0	0	0	0	0	0	0	0	220.000	203.344
421	Комунални услуги, греење, комуникација и транспорт	1.940.000	1.778.999	0	0	0	0	0	0	0	0	1.940.000	1.778.999
423	Материјали и ситен инвентар	170.000	169.993	0	0	0	0	0	0	0	0	170.000	169.993
424	Поправки и тековно одржување	400.000	398.825	0	0	0	0	0	0	0	0	400.000	398.825
425	Договорни услуги	1.864.000	1.783.926	0	0	0	0	0	0	0	0	1.864.000	1.783.926
426	Други тековни расходи	290.000	123.356	0	0	0	0	0	0	0	0	290.000	123.356
<b>46</b>	<b>СУБВЕНЦИИ И ТРАНСФЕРИ</b>	<b>100.000</b>	<b>61.358</b>	<b>0</b>	<b>0</b>	<b>0</b>	<b>0</b>	<b>0</b>	<b>0</b>	<b>0</b>	<b>0</b>	<b>100.000</b>	<b>61.358</b>
464	Разни трансфери	100.000	61.358	0	0	0	0	0	0	0	0	100.000	61.358
<b>48</b>	<b>КАПИТАЛНИ РАСХОДИ</b>	<b>76.000</b>	<b>75.508</b>	<b>0</b>	<b>0</b>	<b>0</b>	<b>0</b>	<b>0</b>	<b>0</b>	<b>0</b>	<b>0</b>	<b>76.000</b>	<b>75.508</b>
480	Купување на опрема и машини	76.000	75.508	0	0	0	0	0	0	0	0	76.000	75.508
<b>1</b>	<b>ИНСПЕКТОРАТИ</b>	<b>37.030.000</b>	<b>36.273.700</b>	<b>0</b>	<b>0</b>	<b>0</b>	<b>0</b>	<b>0</b>	<b>0</b>	<b>0</b>	<b>0</b>	<b>37.030.000</b>	<b>36.273.700</b>
<b>19</b>	<b>ИНСПЕКТОРАТИ</b>	<b>37.030.000</b>	<b>36.273.700</b>	<b>0</b>	<b>0</b>	<b>0</b>	<b>0</b>	<b>0</b>	<b>0</b>	<b>0</b>	<b>0</b>	<b>37.030.000</b>	<b>36.273.700</b>
<b>40</b>	<b>ПЛАТИ И НАДОМЕСТОЦИ</b>	<b>31.970.000</b>	<b>31.678.391</b>	<b>0</b>	<b>0</b>	<b>0</b>	<b>0</b>	<b>0</b>	<b>0</b>	<b>0</b>	<b>0</b>	<b>31.970.000</b>	<b>31.678.391</b>
401	Основни плати	22.705.000	22.512.177	0	0	0	0	0	0	0	0	22.705.000	22.512.177
402	Придонеси за социјално осигурување	8.835.000	8.736.214	0	0	0	0	0	0	0	0	8.835.000	8.736.214
404	Надоместоци	430.000	430.000	0	0	0	0	0	0	0	0	430.000	430.000
<b>42</b>	<b>СТОКИ И УСЛУГИ</b>	<b>4.884.000</b>	<b>4.458.443</b>	<b>0</b>	<b>0</b>	<b>0</b>	<b>0</b>	<b>0</b>	<b>0</b>	<b>0</b>	<b>0</b>	<b>4.884.000</b>	<b>4.458.443</b>
420	Патни и дневни расходи	220.000	203.344	0	0	0	0	0	0	0	0	220.000	203.344
421	Комунални услуги, греење, комуникација и транспорт	1.940.000	1.778.999	0	0	0	0	0	0	0	0	1.940.000	1.778.999
423	Материјали и ситен инвентар	170.000	169.993	0	0	0	0	0	0	0	0	170.000	169.993
424	Поправки и тековно одржување	400.000	398.825	0	0	0	0	0	0	0	0	400.000	398.825
425	Договорни услуги	1.864.000	1.783.926	0	0	0	0	0	0	0	0	1.864.000	1.783.926
426	Други тековни расходи	290.000	123.356	0	0	0	0	0	0	0	0	290.000	123.356
<b>46</b>	<b>СУБВЕНЦИИ И ТРАНСФЕРИ</b>	<b>100.000</b>	<b>61.358</b>	<b>0</b>	<b>0</b>	<b>0</b>	<b>0</b>	<b>0</b>	<b>0</b>	<b>0</b>	<b>0</b>	<b>100.000</b>	<b>61.358</b>

Раздел	Програма Подпрограма Категорија Ставка	О П И С	Б У Џ Е Т 2023											
			Расходи на Основен буџет				Расходи од самофинансирачки активности		Расходи од заеми		Расходи од донации		Вкупно расходи	
			Планирано	Реализирано	Планирано	Реализирано	Планирано	Реализирано	Планирано	Реализирано	Планирано	Реализирано	Планирано	Реализирано
464		Разни трансфери	100.000	61.358	0	0	0	0	0	0	0	0	100.000	61.358
<b>48</b>		<b>КАПИТАЛНИ РАСХОДИ</b>	<b>76.000</b>	<b>75.508</b>	<b>0</b>	<b>0</b>	<b>0</b>	<b>0</b>	<b>0</b>	<b>0</b>	<b>0</b>	<b>0</b>	<b>76.000</b>	<b>75.508</b>
480		Купување на опрема и машини	76.000	75.508	0	0	0	0	0	0	0	0	76.000	75.508

Раздел Програма Подпрограма Категорија Ставка	О П И С	Б У Џ Е Т 2023											
		Расходи на Основен буџет				Расходи од самофинансирачки активности		Расходи од заеми		Расходи од донации		Вкупно расходи	
		Планирано	Реализирано	Планирано	Реализирано	Планирано	Реализирано	Планирано	Реализирано	Планирано	Реализирано	Планирано	Реализирано

<b>18001</b>	<b>МИНИСТЕРСТВО ЗА КУЛТУРА</b>	<b>213.644.000</b>	<b>203.900.783</b>	<b>600.000</b>	<b>112.127</b>	<b>320.000</b>	<b>2.360</b>	<b>0</b>	<b>0</b>	<b>8.600.000</b>	<b>6.225.290</b>	<b>223.164.000</b>	<b>210.240.560</b>
--------------	--------------------------------	--------------------	--------------------	----------------	----------------	----------------	--------------	----------	----------	------------------	------------------	--------------------	--------------------

<b>1</b>	<b>АДМИНИСТРАЦИЈА</b>	<b>166.469.000</b>	<b>161.477.444</b>	<b>600.000</b>	<b>112.127</b>	<b>100.000</b>	<b>0</b>	<b>0</b>	<b>0</b>	<b>3.000.000</b>	<b>2.127.993</b>	<b>170.169.000</b>	<b>163.717.564</b>
10	АДМИНИСТРАЦИЈА	138.869.000	134.530.456	600.000	112.127	100.000	0	0	0	3.000.000	2.127.993	142.569.000	136.770.576
11	НАЦИОНАЛЕН УМЕТНИК И НАЦИОНАЛНИ ПЕНЗИИ ВО КУЛТУРАТА	27.600.000	26.946.988	0	0	0	0	0	0	0	0	27.600.000	26.946.988
<b>2</b>	<b>УПРАВА ЗА ЗАШТИТА НА КУЛТУРНОТО НАСЛЕДСТВО</b>	<b>47.175.000</b>	<b>42.423.339</b>	<b>0</b>	<b>0</b>	<b>220.000</b>	<b>2.360</b>	<b>0</b>	<b>0</b>	<b>1.000.000</b>	<b>2.360</b>	<b>48.395.000</b>	<b>42.428.059</b>
20	УПРАВА ЗА ЗАШТИТА НА КУЛТУРНОТО НАСЛЕДСТВО	41.268.000	37.233.910	0	0	220.000	2.360	0	0	1.000.000	2.360	42.488.000	37.238.630
21	СКОПСКО КАЛЕ	2.000.000	1.755.795	0	0	0	0	0	0	0	0	2.000.000	1.755.795
22	УНИВЕРЗИТЕТ НА СВ.КЛИМЕНТ КАЈ ПЛАОШНИК	2.600.000	2.126.634	0	0	0	0	0	0	0	0	2.600.000	2.126.634
28	ЕВИДЕНЦИЈА НА КУЛТУРНОТО НАСЛЕДСТВО	1.307.000	1.307.000	0	0	0	0	0	0	0	0	1.307.000	1.307.000
<b>М</b>	<b>ИНТЕГРАЦИЈА ВО ЕУ</b>	<b>0</b>	<b>0</b>	<b>0</b>	<b>0</b>	<b>0</b>	<b>0</b>	<b>0</b>	<b>0</b>	<b>4.600.000</b>	<b>4.094.937</b>	<b>4.600.000</b>	<b>4.094.937</b>
МА	ПОМОШ ПРИ ТРАНЗИЦИЈА И ИНСТИТУЦИОНАЛНА НАДГРАДБА	0	0	0	0	0	0	0	0	4.600.000	4.094.937	4.600.000	4.094.937

РАСХОДИ													
<b>40</b>	<b>ПЛАТИ И НАДОМЕСТОЦИ</b>	<b>119.049.000</b>	<b>116.066.101</b>	<b>0</b>	<b>0</b>	<b>0</b>	<b>0</b>	<b>0</b>	<b>0</b>	<b>0</b>	<b>0</b>	<b>119.049.000</b>	<b>116.066.101</b>
401	Основни плати	83.988.000	81.887.446	0	0	0	0	0	0	0	0	83.988.000	81.887.446
402	Придонеси за социјално осигурување	33.086.000	32.218.480	0	0	0	0	0	0	0	0	33.086.000	32.218.480
404	Надоместоци	1.975.000	1.960.175	0	0	0	0	0	0	0	0	1.975.000	1.960.175
<b>42</b>	<b>СТОКИ И УСЛУГИ</b>	<b>45.039.273</b>	<b>41.154.049</b>	<b>200.000</b>	<b>0</b>	<b>220.000</b>	<b>2.360</b>	<b>0</b>	<b>0</b>	<b>0</b>	<b>0</b>	<b>45.459.273</b>	<b>41.156.409</b>
420	Патни и дневни расходи	7.089.000	6.762.200	0	0	0	0	0	0	0	0	7.089.000	6.762.200
421	Комунални услуги, греење, комуникација и транспорт	14.800.273	11.785.871	100.000	0	0	0	0	0	0	0	14.900.273	11.785.871
423	Материјали и ситен инвентар	600.000	475.767	0	0	0	0	0	0	0	0	600.000	475.767
424	Поправки и тековно одржување	2.540.000	2.303.024	0	0	0	0	0	0	0	0	2.540.000	2.303.024
425	Договорни услуги	16.770.000	16.652.985	100.000	0	150.000	0	0	0	0	0	17.020.000	16.652.985
426	Други тековни расходи	3.240.000	3.174.202	0	0	70.000	2.360	0	0	0	0	3.310.000	3.176.562
<b>46</b>	<b>СУБВЕНЦИИ И ТРАНСФЕРИ</b>	<b>44.765.455</b>	<b>42.868.487</b>	<b>400.000</b>	<b>112.127</b>	<b>100.000</b>	<b>0</b>	<b>0</b>	<b>0</b>	<b>8.600.000</b>	<b>6.225.290</b>	<b>53.865.455</b>	<b>49.205.904</b>
464	Разни трансфери	42.577.080	40.680.112	287.873	0	100.000	0	0	0	8.600.000	6.225.290	51.564.953	46.905.402
465	Исплата по извршни исправи	2.188.375	2.188.375	112.127	112.127	0	0	0	0	0	0	2.300.502	2.300.502
<b>48</b>	<b>КАПИТАЛНИ РАСХОДИ</b>	<b>4.790.272</b>	<b>3.812.146</b>	<b>0</b>	<b>0</b>	<b>0</b>	<b>0</b>	<b>0</b>	<b>0</b>	<b>0</b>	<b>0</b>	<b>4.790.272</b>	<b>3.812.146</b>
480	Купување на опрема и машини	437.727	177.172	0	0	0	0	0	0	0	0	437.727	177.172
482	Други градежни објекти	4.352.545	3.634.974	0	0	0	0	0	0	0	0	4.352.545	3.634.974

<b>1</b>	<b>АДМИНИСТРАЦИЈА</b>	<b>166.469.000</b>	<b>161.477.444</b>	<b>600.000</b>	<b>112.127</b>	<b>100.000</b>	<b>0</b>	<b>0</b>	<b>0</b>	<b>3.000.000</b>	<b>2.127.993</b>	<b>170.169.000</b>	<b>163.717.564</b>
----------	-----------------------	--------------------	--------------------	----------------	----------------	----------------	----------	----------	----------	------------------	------------------	--------------------	--------------------

Раздел Програма Подпрограма Категорија Ставка	О П И С	Б У Д Ж Е Т 2023											
		Расходи на Основен буџет				Расходи од самофинансирачки активности		Расходи од заеми		Расходи од донации		Вкупно расходи	
		Планирано	Реализирано	Планирано	Реализирано	Планирано	Реализирано	Планирано	Реализирано	Планирано	Реализирано	Планирано	Реализирано
<b>10</b>	<b>АДМИНИСТРАЦИЈА</b>	<b>138.869.000</b>	<b>134.530.456</b>	<b>600.000</b>	<b>112.127</b>	<b>100.000</b>	<b>0</b>	<b>0</b>	<b>0</b>	<b>3.000.000</b>	<b>2.127.993</b>	<b>142.569.000</b>	<b>136.770.576</b>
<b>40</b>	<b>ПЛАТИ И НАДОМЕСТОЦИ</b>	<b>88.920.000</b>	<b>88.260.879</b>	<b>0</b>	<b>0</b>	<b>0</b>	<b>0</b>	<b>0</b>	<b>0</b>	<b>0</b>	<b>0</b>	<b>88.920.000</b>	<b>88.260.879</b>
401	Основни плати	62.680.000	62.209.960	0	0	0	0	0	0	0	0	62.680.000	62.209.960
402	Придонеси за социјално осигурување	24.765.000	24.580.744	0	0	0	0	0	0	0	0	24.765.000	24.580.744
404	Надоместоци	1.475.000	1.470.175	0	0	0	0	0	0	0	0	1.475.000	1.470.175
<b>42</b>	<b>СТОКИ И УСЛУГИ</b>	<b>34.200.273</b>	<b>32.009.333</b>	<b>200.000</b>	<b>0</b>	<b>0</b>	<b>0</b>	<b>0</b>	<b>0</b>	<b>0</b>	<b>0</b>	<b>34.400.273</b>	<b>32.009.333</b>
420	Патни и дневни расходи	6.500.000	6.175.122	0	0	0	0	0	0	0	0	6.500.000	6.175.122
421	Комунални услуги, греење, комуникација и транспорт	9.800.273	8.400.084	100.000	0	0	0	0	0	0	0	9.900.273	8.400.084
423	Материјали и ситен инвентар	400.000	277.101	0	0	0	0	0	0	0	0	400.000	277.101
424	Поправки и тековно одржување	1.040.000	803.274	0	0	0	0	0	0	0	0	1.040.000	803.274
425	Договорни услуги	13.460.000	13.354.484	100.000	0	0	0	0	0	0	0	13.560.000	13.354.484
426	Други тековни расходи	3.000.000	2.999.268	0	0	0	0	0	0	0	0	3.000.000	2.999.268
<b>46</b>	<b>СУБВЕНЦИИ И ТРАНСФЕРИ</b>	<b>15.311.000</b>	<b>14.083.072</b>	<b>400.000</b>	<b>112.127</b>	<b>100.000</b>	<b>0</b>	<b>0</b>	<b>0</b>	<b>3.000.000</b>	<b>2.127.993</b>	<b>18.811.000</b>	<b>16.323.192</b>
464	Разни трансфери	14.110.080	12.882.152	287.873	0	100.000	0	0	0	3.000.000	2.127.993	17.497.953	15.010.145
465	Исплата по извршни исправи	1.200.920	1.200.920	112.127	112.127	0	0	0	0	0	0	1.313.047	1.313.047
<b>48</b>	<b>КАПИТАЛНИ РАСХОДИ</b>	<b>437.727</b>	<b>177.172</b>	<b>0</b>	<b>0</b>	<b>0</b>	<b>0</b>	<b>0</b>	<b>0</b>	<b>0</b>	<b>0</b>	<b>437.727</b>	<b>177.172</b>
480	Купување на опрема и машини	437.727	177.172	0	0	0	0	0	0	0	0	437.727	177.172
<b>11</b>	<b>НАЦИОНАЛЕН УМЕТНИК И НАЦИОНАЛНИ ПЕНЗИИ ВО КУЛТУРАТА</b>	<b>27.600.000</b>	<b>26.946.988</b>	<b>0</b>	<b>0</b>	<b>0</b>	<b>0</b>	<b>0</b>	<b>0</b>	<b>0</b>	<b>0</b>	<b>27.600.000</b>	<b>26.946.988</b>
<b>46</b>	<b>СУБВЕНЦИИ И ТРАНСФЕРИ</b>	<b>27.600.000</b>	<b>26.946.988</b>	<b>0</b>	<b>0</b>	<b>0</b>	<b>0</b>	<b>0</b>	<b>0</b>	<b>0</b>	<b>0</b>	<b>27.600.000</b>	<b>26.946.988</b>
464	Разни трансфери	26.860.000	26.206.988	0	0	0	0	0	0	0	0	26.860.000	26.206.988
465	Исплата по извршни исправи	740.000	740.000	0	0	0	0	0	0	0	0	740.000	740.000
<b>2</b>	<b>УПРАВА ЗА ЗАШТИТА НА КУЛТУРНОТО НАСЛЕДСТВО</b>	<b>47.175.000</b>	<b>42.423.339</b>	<b>0</b>	<b>0</b>	<b>220.000</b>	<b>2.360</b>	<b>0</b>	<b>0</b>	<b>1.000.000</b>	<b>2.360</b>	<b>48.395.000</b>	<b>42.428.059</b>
<b>20</b>	<b>УПРАВА ЗА ЗАШТИТА НА КУЛТУРНОТО НАСЛЕДСТВО</b>	<b>41.268.000</b>	<b>37.233.910</b>	<b>0</b>	<b>0</b>	<b>220.000</b>	<b>2.360</b>	<b>0</b>	<b>0</b>	<b>1.000.000</b>	<b>2.360</b>	<b>42.488.000</b>	<b>37.238.630</b>
<b>40</b>	<b>ПЛАТИ И НАДОМЕСТОЦИ</b>	<b>30.129.000</b>	<b>27.805.222</b>	<b>0</b>	<b>0</b>	<b>0</b>	<b>0</b>	<b>0</b>	<b>0</b>	<b>0</b>	<b>0</b>	<b>30.129.000</b>	<b>27.805.222</b>
401	Основни плати	21.308.000	19.677.486	0	0	0	0	0	0	0	0	21.308.000	19.677.486
402	Придонеси за социјално осигурување	8.321.000	7.637.736	0	0	0	0	0	0	0	0	8.321.000	7.637.736
404	Надоместоци	500.000	490.000	0	0	0	0	0	0	0	0	500.000	490.000
<b>42</b>	<b>СТОКИ И УСЛУГИ</b>	<b>10.839.000</b>	<b>9.144.716</b>	<b>0</b>	<b>0</b>	<b>220.000</b>	<b>2.360</b>	<b>0</b>	<b>0</b>	<b>0</b>	<b>0</b>	<b>11.059.000</b>	<b>9.147.076</b>
420	Патни и дневни расходи	589.000	587.078	0	0	0	0	0	0	0	0	589.000	587.078
421	Комунални услуги, греење, комуникација и транспорт	5.000.000	3.385.787	0	0	0	0	0	0	0	0	5.000.000	3.385.787
423	Материјали и ситен инвентар	200.000	198.666	0	0	0	0	0	0	0	0	200.000	198.666
424	Поправки и тековно одржување	1.500.000	1.499.750	0	0	0	0	0	0	0	0	1.500.000	1.499.750
425	Договорни услуги	3.310.000	3.298.501	0	0	150.000	0	0	0	0	0	3.460.000	3.298.501
426	Други тековни расходи	240.000	174.934	0	0	70.000	2.360	0	0	0	0	310.000	177.294
<b>46</b>	<b>СУБВЕНЦИИ И ТРАНСФЕРИ</b>	<b>300.000</b>	<b>283.972</b>	<b>0</b>	<b>0</b>	<b>0</b>	<b>0</b>	<b>0</b>	<b>0</b>	<b>1.000.000</b>	<b>2.360</b>	<b>1.300.000</b>	<b>286.332</b>
464	Разни трансфери	300.000	283.972	0	0	0	0	0	0	1.000.000	2.360	1.300.000	286.332
<b>21</b>	<b>СКОПСКО КАЛЕ</b>	<b>2.000.000</b>	<b>1.755.795</b>	<b>0</b>	<b>0</b>	<b>0</b>	<b>0</b>	<b>0</b>	<b>0</b>	<b>0</b>	<b>0</b>	<b>2.000.000</b>	<b>1.755.795</b>
<b>48</b>	<b>КАПИТАЛНИ РАСХОДИ</b>	<b>2.000.000</b>	<b>1.755.795</b>	<b>0</b>	<b>0</b>	<b>0</b>	<b>0</b>	<b>0</b>	<b>0</b>	<b>0</b>	<b>0</b>	<b>2.000.000</b>	<b>1.755.795</b>

Раздел	Програма Подпрограма Категорија Ставка	О П И С	Б У Џ Е Т 2023											
			Расходи на Основен буџет				Расходи од самофинансирачки активности		Расходи од заеми		Расходи од донации		Вкупно расходи	
			Планирано	Реализирано	Планирано	Реализирано	Планирано	Реализирано	Планирано	Реализирано	Планирано	Реализирано	Планирано	Реализирано
482		Други градежни објекти	2.000.000	1.755.795	0	0	0	0	0	0	0	0	2.000.000	1.755.795
<b>22</b>		<b>УНИВЕРЗИТЕТ НА СВ.КЛИМЕНТ КАЈ ПЛАОШНИК</b>	<b>2.600.000</b>	<b>2.126.634</b>	<b>0</b>	<b>0</b>	<b>0</b>	<b>0</b>	<b>0</b>	<b>0</b>	<b>0</b>	<b>0</b>	<b>2.600.000</b>	<b>2.126.634</b>
<b>46</b>		<b>СУБВЕНЦИИ И ТРАНСФЕРИ</b>	<b>247.455</b>	<b>247.455</b>	<b>0</b>	<b>0</b>	<b>0</b>	<b>0</b>	<b>0</b>	<b>0</b>	<b>0</b>	<b>0</b>	<b>247.455</b>	<b>247.455</b>
465		Исплата по извршни исправи	247.455	247.455	0	0	0	0	0	0	0	0	247.455	247.455
<b>48</b>		<b>КАПИТАЛНИ РАСХОДИ</b>	<b>2.352.545</b>	<b>1.879.179</b>	<b>0</b>	<b>0</b>	<b>0</b>	<b>0</b>	<b>0</b>	<b>0</b>	<b>0</b>	<b>0</b>	<b>2.352.545</b>	<b>1.879.179</b>
482		Други градежни објекти	2.352.545	1.879.179	0	0	0	0	0	0	0	0	2.352.545	1.879.179
<b>28</b>		<b>ЕВИДЕНЦИЈА НА КУЛТУРНОТО НАСЛЕДСТВО</b>	<b>1.307.000</b>	<b>1.307.000</b>	<b>0</b>	<b>0</b>	<b>0</b>	<b>0</b>	<b>0</b>	<b>0</b>	<b>0</b>	<b>0</b>	<b>1.307.000</b>	<b>1.307.000</b>
<b>46</b>		<b>СУБВЕНЦИИ И ТРАНСФЕРИ</b>	<b>1.307.000</b>	<b>1.307.000</b>	<b>0</b>	<b>0</b>	<b>0</b>	<b>0</b>	<b>0</b>	<b>0</b>	<b>0</b>	<b>0</b>	<b>1.307.000</b>	<b>1.307.000</b>
464		Разни трансфери	1.307.000	1.307.000	0	0	0	0	0	0	0	0	1.307.000	1.307.000
<b>M</b>		<b>ИНТЕГРАЦИЈА ВО ЕУ</b>	<b>0</b>	<b>0</b>	<b>0</b>	<b>0</b>	<b>0</b>	<b>0</b>	<b>0</b>	<b>4.600.000</b>	<b>4.094.937</b>	<b>4.600.000</b>	<b>4.094.937</b>	
<b>MA</b>		<b>ПОМОШ ПРИ ТРАНЗИЦИЈА И ИНСТИТУЦИОНАЛНА НАДГРАДБА</b>	<b>0</b>	<b>0</b>	<b>0</b>	<b>0</b>	<b>0</b>	<b>0</b>	<b>0</b>	<b>4.600.000</b>	<b>4.094.937</b>	<b>4.600.000</b>	<b>4.094.937</b>	
<b>46</b>		<b>СУБВЕНЦИИ И ТРАНСФЕРИ</b>	<b>0</b>	<b>0</b>	<b>0</b>	<b>0</b>	<b>0</b>	<b>0</b>	<b>0</b>	<b>4.600.000</b>	<b>4.094.937</b>	<b>4.600.000</b>	<b>4.094.937</b>	
464		Разни трансфери	0	0	0	0	0	0	0	4.600.000	4.094.937	4.600.000	4.094.937	

Раздел Програма Подпрограма Категорија Ставка	О П И С	Б У Џ Е Т 2023											
		Расходи на Основен буџет				Расходи од самофинансирачки активности		Расходи од заеми		Расходи од донации		Вкупно расходи	
		Планирано	Реализирано	Планирано	Реализирано	Планирано	Реализирано	Планирано	Реализирано	Планирано	Реализирано	Планирано	Реализирано
<b>18010</b>	<b>ФИНАНСИРАЊЕ НА ДЕЈНОСТИТЕ ОД ОБЛАСТА НА КУЛТУРАТА</b>	<b>4.282.138.000</b>	<b>4.172.189.280</b>	<b>35.500.000</b>	<b>19.016.715</b>	<b>246.007.000</b>	<b>206.801.179</b>	<b>0</b>	<b>0</b>	<b>63.360.000</b>	<b>43.683.443</b>	<b>4.627.005.000</b>	<b>4.441.690.617</b>
1	ИЗДАВАЧКА ДЕЈНОСТ	58.800.000	57.912.492	0	0	0	0	0	0	0	0	58.800.000	57.912.492
10	ИЗДАВАЧКА ДЕЈНОСТ	58.800.000	57.912.492	0	0	0	0	0	0	0	0	58.800.000	57.912.492
2	БИБЛИОТЕКАРСТВО	165.948.000	162.562.217	3.500.000	1.559.437	7.446.000	6.257.984	0	0	3.000.000	1.338.169	179.894.000	171.717.807
20	БИБЛИОТЕКАРСТВО	165.948.000	162.562.217	3.500.000	1.559.437	7.446.000	6.257.984	0	0	3.000.000	1.338.169	179.894.000	171.717.807
3	ФИЛМСКА ДЕЈНОСТ	170.690.000	169.958.686	0	0	47.563.000	41.244.902	0	0	5.200.000	3.429.294	223.453.000	214.632.882
30	ФИЛМСКА ДЕЈНОСТ	14.480.000	14.142.829	0	0	700.000	556.227	0	0	0	0	15.180.000	14.699.056
31	АГЕНЦИЈА ЗА ФИЛМ	156.210.000	155.815.857	0	0	46.863.000	40.688.675	0	0	5.200.000	3.429.294	208.273.000	199.933.826
4	МУЗИЧКА И СЦЕНСКО-УМЕТНИЧКА ДЕЈНОСТ	2.175.422.000	2.157.202.881	30.800.000	16.739.443	113.750.000	98.354.741	0	0	11.760.000	9.998.990	2.331.732.000	2.282.296.055
40	МУЗИЧКА И СЦЕНСКО-УМЕТНИЧКА ДЕЈНОСТ	649.210.000	642.417.818	12.100.000	5.841.000	43.614.000	38.639.783	0	0	2.100.000	1.849.814	707.024.000	688.748.415
41	ДРАМСКА ДЕЈНОСТ	742.308.000	738.086.880	3.700.000	1.625.994	38.154.000	31.700.259	0	0	8.700.000	7.393.235	792.862.000	778.806.368
47	ФОЛКЛОРНА И СЦЕНСКО УМЕТНИЧКА ДЕЈНОСТ	566.113.000	559.108.477	15.000.000	9.272.449	31.982.000	28.014.699	0	0	960.000	755.941	614.055.000	597.151.566
49	ТЕАТАР И БИБЛИОТЕКА ВО ТЕТОВО	217.791.000	217.589.706	0	0	0	0	0	0	0	0	217.791.000	217.589.706
5	ЗАШТИТА НА КУЛТУРНОТО НАСЛЕДСТВО	341.580.000	317.523.503	0	0	46.624.000	35.843.919	0	0	28.800.000	20.203.059	417.004.000	373.570.481
50	ЗАШТИТА НА КУЛТУРНОТО НАСЛЕДСТВО	336.780.000	315.964.581	0	0	46.624.000	35.843.919	0	0	28.800.000	20.203.059	412.204.000	372.011.559
58	КУЛТУРНО НАСЛЕДСТВО ВО ОПАСНОСТ	4.800.000	1.558.922	0	0	0	0	0	0	0	0	4.800.000	1.558.922
6	ВИЗУЕЛНИ УМЕТНОСТИ, АРХИТЕКТУРА И ДИЗАЈН	37.464.000	36.132.608	0	0	0	0	0	0	0	0	37.464.000	36.132.608
60	ВИЗУЕЛНИ УМЕТНОСТИ, АРХИТЕКТУРА И ДИЗАЈН	37.464.000	36.132.608	0	0	0	0	0	0	0	0	37.464.000	36.132.608
7	КУЛТУРНО УМЕТНИЧКИ МАНИФЕСТАЦИИ	113.841.000	111.639.258	0	0	8.000.000	7.991.793	0	0	2.000.000	936.903	123.841.000	120.567.954
70	КУЛТУРНО УМЕТНИЧКИ МАНИФЕСТАЦИИ	89.941.000	89.289.073	0	0	8.000.000	7.991.793	0	0	2.000.000	936.903	99.941.000	98.217.769
72	МУЛТИДИСЦИПЛИНАРНИ ПРОГРАМИ	23.900.000	22.350.185	0	0	0	0	0	0	0	0	23.900.000	22.350.185
8	МУЗЕЈСКА ДЕЈНОСТ	667.588.000	614.677.987	1.200.000	717.835	22.624.000	17.107.840	0	0	12.600.000	7.777.028	704.012.000	640.280.690
80	МУЗЕЈСКА ДЕЈНОСТ	426.459.000	417.909.218	1.200.000	717.835	19.724.000	14.853.017	0	0	6.000.000	1.661.108	453.383.000	435.141.178
81	ЗАШТИТА НА АУДИОВИЗУЕЛНИ ДОБРА	36.749.000	35.455.661	0	0	2.900.000	2.254.823	0	0	6.600.000	6.115.920	46.249.000	43.826.404
84	ОДРЖУВАЊЕ НА ОБЈЕКТИТЕ И ОПРЕМАТА ВО ОБЛАСТА НА КУЛТУРАТА	183.980.000	161.313.108	0	0	0	0	0	0	0	0	183.980.000	161.313.108
85	РЕКОНСТРУКЦИЈА НА ОБЈЕКТОТ НА МУЗЕЈ НА РСМ	20.400.000	0	0	0	0	0	0	0	0	0	20.400.000	0
9	МЕЃУНАРОДНА СОРАБОТКА	118.500.000	115.669.591	0	0	0	0	0	0	0	0	118.500.000	115.669.591
90	МЕЃУНАРОДНА СОРАБОТКА	59.300.000	57.408.721	0	0	0	0	0	0	0	0	59.300.000	57.408.721

Раздел Програма Подпрограма Категорија Ставка		Б У Џ Е Т 2023											
		Расходи на Основен буџет				Расходи од самофинансирачки активности		Расходи од заеми		Расходи од донации		Вкупно расходи	
		Планирано	Реализирано	Планирано	Реализирано	Планирано	Реализирано	Планирано	Реализирано	Планирано	Реализирано	Планирано	Реализирано
92	ПОДДРШКА НА ДЕФИЦИТАРНИ КАДРИ, МЛАДИ ТАЛЕНТИ И ПОЧЕТНИЦИ ВО КУЛТУРАТА	2.700.000	2.607.100	0	0	0	0	0	0	0	0	2.700.000	2.607.100
93	КУЛТУРНИ ЦЕНТРИ ВО СТРАНСТВО	37.000.000	36.754.643	0	0	0	0	0	0	0	0	37.000.000	36.754.643
94	ЕВРОПСКИ ИНТЕГРАЦИИ	19.500.000	18.899.127	0	0	0	0	0	0	0	0	19.500.000	18.899.127
<b>A</b>	<b>ДЕЦЕНТРАЛИЗАЦИЈА</b>	<b>432.305.000</b>	<b>428.910.057</b>	<b>0</b>	<b>0</b>	<b>0</b>	<b>0</b>	<b>0</b>	<b>0</b>	<b>0</b>	<b>0</b>	<b>432.305.000</b>	<b>428.910.057</b>
A2	ПРЕНЕСУВАЊЕ НА НАДЛЕЖНОСТИ НА ЕЛС	432.305.000	428.910.057	0	0	0	0	0	0	0	0	432.305.000	428.910.057

РАСХОДИ													
<b>40</b>	<b>ПЛАТИ И НАДОМЕСТОЦИ</b>	<b>2.224.500.000</b>	<b>2.209.932.609</b>	<b>0</b>	<b>0</b>	<b>709.000</b>	<b>0</b>	<b>0</b>	<b>0</b>	<b>0</b>	<b>0</b>	<b>2.225.209.000</b>	<b>2.209.932.609</b>
401	Основни плати	1.581.253.000	1.571.529.495	0	0	506.000	0	0	0	0	0	1.581.759.000	1.571.529.495
402	Придонеси за социјално осигурување	614.527.000	609.903.114	0	0	203.000	0	0	0	0	0	614.730.000	609.903.114
404	Надоместоци	28.720.000	28.500.000	0	0	0	0	0	0	0	0	28.720.000	28.500.000
<b>42</b>	<b>СТОКИ И УСЛУГИ</b>	<b>213.230.000</b>	<b>194.770.569</b>	<b>14.050.000</b>	<b>3.037.126</b>	<b>11.905.000</b>	<b>3.869.598</b>	<b>0</b>	<b>0</b>	<b>2.100.000</b>	<b>667.441</b>	<b>241.285.000</b>	<b>202.344.734</b>
420	Патни и дневни расходи	0	0	1.250.000	63.750	0	0	0	0	0	0	1.250.000	63.750
421	Комунални услуги, греење, комуникација и транспорт	204.650.000	187.749.904	3.800.000	425.859	5.758.000	1.334.105	0	0	700.000	0	214.908.000	189.509.868
423	Материјали и ситен инвентар	0	0	3.150.000	279.801	3.952.000	1.919.753	0	0	1.000.000	667.441	8.102.000	2.866.995
424	Поправки и тековно одржување	7.080.000	7.020.665	2.200.000	847.099	2.195.000	615.740	0	0	400.000	0	11.875.000	8.483.504
425	Договорни услуги	1.500.000	0	3.100.000	1.318.871	0	0	0	0	0	0	4.600.000	1.318.871
426	Други тековни расходи	0	0	550.000	101.746	0	0	0	0	0	0	550.000	101.746
<b>44</b>	<b>ТЕКОВНИ ТРАНСФЕРИ ДО ЕДИНИЦИТЕ НА ЛОКАЛНАТА САМОУПРАВА</b>	<b>432.305.000</b>	<b>428.910.057</b>	<b>0</b>	<b>0</b>	<b>0</b>	<b>0</b>	<b>0</b>	<b>0</b>	<b>0</b>	<b>0</b>	<b>432.305.000</b>	<b>428.910.057</b>
443	Блок дотации	432.305.000	428.910.057	0	0	0	0	0	0	0	0	432.305.000	428.910.057
<b>46</b>	<b>СУБВЕНЦИИ И ТРАНСФЕРИ</b>	<b>889.500.000</b>	<b>862.023.277</b>	<b>20.650.000</b>	<b>15.896.080</b>	<b>230.693.000</b>	<b>202.739.376</b>	<b>0</b>	<b>0</b>	<b>60.560.000</b>	<b>43.016.002</b>	<b>1.201.403.000</b>	<b>1.123.674.735</b>
464	Разни трансфери	876.291.829	848.815.106	20.642.620	15.888.700	230.284.783	202.331.159	0	0	60.560.000	43.016.002	1.187.779.232	1.110.050.967
465	Исплата по извршни исправи	13.208.171	13.208.171	7.380	7.380	408.217	408.217	0	0	0	0	13.623.768	13.623.768
<b>48</b>	<b>КАПИТАЛНИ РАСХОДИ</b>	<b>522.603.000</b>	<b>476.552.768</b>	<b>800.000</b>	<b>83.509</b>	<b>2.700.000</b>	<b>192.205</b>	<b>0</b>	<b>0</b>	<b>700.000</b>	<b>0</b>	<b>526.803.000</b>	<b>476.828.482</b>
480	Купување на опрема и машини	6.000.000	4.194.112	800.000	83.509	1.300.000	117.422	0	0	200.000	0	8.300.000	4.395.043
482	Други градежни објекти	436.603.000	404.966.171	0	0	1.400.000	74.783	0	0	500.000	0	438.503.000	405.040.954
488	Капитални дотации до ЕЛС	76.000.000	67.392.485	0	0	0	0	0	0	0	0	76.000.000	67.392.485
489	Капитални субвенции за претпријатија и невладини организации	4.000.000	0	0	0	0	0	0	0	0	0	4.000.000	0

<b>1</b>	<b>ИЗДАВАЧКА ДЕЈНОСТ</b>	<b>58.800.000</b>	<b>57.912.492</b>	<b>0</b>	<b>0</b>	<b>0</b>	<b>0</b>	<b>0</b>	<b>0</b>	<b>0</b>	<b>0</b>	<b>58.800.000</b>	<b>57.912.492</b>
<b>10</b>	<b>ИЗДАВАЧКА ДЕЈНОСТ</b>	<b>58.800.000</b>	<b>57.912.492</b>	<b>0</b>	<b>0</b>	<b>0</b>	<b>0</b>	<b>0</b>	<b>0</b>	<b>0</b>	<b>0</b>	<b>58.800.000</b>	<b>57.912.492</b>
<b>40</b>	<b>ПЛАТИ И НАДОМЕСТОЦИ</b>	<b>2.400.000</b>	<b>2.344.843</b>	<b>0</b>	<b>0</b>	<b>0</b>	<b>0</b>	<b>0</b>	<b>0</b>	<b>0</b>	<b>0</b>	<b>2.400.000</b>	<b>2.344.843</b>
401	Основни плати	2.400.000	2.344.843	0	0	0	0	0	0	0	0	2.400.000	2.344.843
<b>46</b>	<b>СУБВЕНЦИИ И ТРАНСФЕРИ</b>	<b>56.400.000</b>	<b>55.567.649</b>	<b>0</b>	<b>0</b>	<b>0</b>	<b>0</b>	<b>0</b>	<b>0</b>	<b>0</b>	<b>0</b>	<b>56.400.000</b>	<b>55.567.649</b>
464	Разни трансфери	56.389.489	55.557.138	0	0	0	0	0	0	0	0	56.389.489	55.557.138

Раздел Програма Подпрограма Категорија Ставка		Б У Д Ж Е Т 2023												
		Расходи на Основен буџет				Расходи од самофинансирачки активности		Расходи од заеми		Расходи од донации		Вкупно расходи		
		Планирано	Реализирано	Планирано	Реализирано	Планирано	Реализирано	Планирано	Реализирано	Планирано	Реализирано	Планирано	Реализирано	
465	Исплата по извршни исправи	10.511	10.511	0	0	0	0	0	0	0	0	10.511	10.511	
<b>2</b>	<b>БИБЛИОТЕКАРСТВО</b>	<b>165.948.000</b>	<b>162.562.217</b>	<b>3.500.000</b>	<b>1.559.437</b>	<b>7.446.000</b>	<b>6.257.984</b>	<b>0</b>	<b>0</b>	<b>3.000.000</b>	<b>1.338.169</b>	<b>179.894.000</b>	<b>171.717.807</b>	
<b>20</b>	<b>БИБЛИОТЕКАРСТВО</b>	<b>165.948.000</b>	<b>162.562.217</b>	<b>3.500.000</b>	<b>1.559.437</b>	<b>7.446.000</b>	<b>6.257.984</b>	<b>0</b>	<b>0</b>	<b>3.000.000</b>	<b>1.338.169</b>	<b>179.894.000</b>	<b>171.717.807</b>	
<b>40</b>	<b>ПЛАТИ И НАДОМЕСТОЦИ</b>	<b>138.948.000</b>	<b>136.885.018</b>	<b>0</b>	<b>0</b>	<b>0</b>	<b>0</b>	<b>0</b>	<b>0</b>	<b>0</b>	<b>0</b>	<b>138.948.000</b>	<b>136.885.018</b>	
401	Основни плати	98.623.000	97.216.393	0	0	0	0	0	0	0	0	98.623.000	97.216.393	
402	Придонеси за социјално осигурување	38.475.000	37.838.625	0	0	0	0	0	0	0	0	38.475.000	37.838.625	
404	Надоместоци	1.850.000	1.830.000	0	0	0	0	0	0	0	0	1.850.000	1.830.000	
<b>42</b>	<b>СТОКИ И УСЛУГИ</b>	<b>9.000.000</b>	<b>8.221.527</b>	<b>500.000</b>	<b>80.583</b>	<b>776.000</b>	<b>307.353</b>	<b>0</b>	<b>0</b>	<b>0</b>	<b>0</b>	<b>10.276.000</b>	<b>8.609.463</b>	
420	Патни и дневни расходи	0	0	50.000	750	0	0	0	0	0	0	50.000	750	
421	Комунални услуги, греење, комуникација и транспорт	9.000.000	8.221.527	100.000	30.000	448.000	119.381	0	0	0	0	9.548.000	8.370.908	
423	Материјали и ситен инвентар	0	0	50.000	10.000	328.000	187.972	0	0	0	0	378.000	197.972	
424	Поправки и тековно одржување	0	0	50.000	10.000	0	0	0	0	0	0	50.000	10.000	
425	Договорни услуги	0	0	100.000	0	0	0	0	0	0	0	100.000	0	
426	Други тековни расходи	0	0	150.000	29.833	0	0	0	0	0	0	150.000	29.833	
<b>46</b>	<b>СУБВЕНЦИИ И ТРАНСФЕРИ</b>	<b>18.000.000</b>	<b>17.455.672</b>	<b>3.000.000</b>	<b>1.478.854</b>	<b>6.670.000</b>	<b>5.950.631</b>	<b>0</b>	<b>0</b>	<b>3.000.000</b>	<b>1.338.169</b>	<b>30.670.000</b>	<b>26.223.326</b>	
464	Разни трансфери	18.000.000	17.455.672	3.000.000	1.478.854	6.670.000	5.950.631	0	0	3.000.000	1.338.169	30.670.000	26.223.326	
<b>3</b>	<b>ФИЛМСКА ДЕЈНОСТ</b>	<b>170.690.000</b>	<b>169.958.686</b>	<b>0</b>	<b>0</b>	<b>47.563.000</b>	<b>41.244.902</b>	<b>0</b>	<b>0</b>	<b>5.200.000</b>	<b>3.429.294</b>	<b>223.453.000</b>	<b>214.632.882</b>	
<b>30</b>	<b>ФИЛМСКА ДЕЈНОСТ</b>	<b>14.480.000</b>	<b>14.142.829</b>	<b>0</b>	<b>0</b>	<b>700.000</b>	<b>556.227</b>	<b>0</b>	<b>0</b>	<b>0</b>	<b>0</b>	<b>15.180.000</b>	<b>14.699.056</b>	
<b>40</b>	<b>ПЛАТИ И НАДОМЕСТОЦИ</b>	<b>13.880.000</b>	<b>13.643.238</b>	<b>0</b>	<b>0</b>	<b>0</b>	<b>0</b>	<b>0</b>	<b>0</b>	<b>0</b>	<b>0</b>	<b>13.880.000</b>	<b>13.643.238</b>	
401	Основни плати	12.667.000	12.483.188	0	0	0	0	0	0	0	0	12.667.000	12.483.188	
402	Придонеси за социјално осигурување	1.153.000	1.100.050	0	0	0	0	0	0	0	0	1.153.000	1.100.050	
404	Надоместоци	60.000	60.000	0	0	0	0	0	0	0	0	60.000	60.000	
<b>42</b>	<b>СТОКИ И УСЛУГИ</b>	<b>0</b>	<b>0</b>	<b>0</b>	<b>0</b>	<b>200.000</b>	<b>75.635</b>	<b>0</b>	<b>0</b>	<b>0</b>	<b>0</b>	<b>200.000</b>	<b>75.635</b>	
421	Комунални услуги, греење, комуникација и транспорт	0	0	0	0	150.000	40.731	0	0	0	0	150.000	40.731	
424	Поправки и тековно одржување	0	0	0	0	50.000	34.904	0	0	0	0	50.000	34.904	
<b>46</b>	<b>СУБВЕНЦИИ И ТРАНСФЕРИ</b>	<b>600.000</b>	<b>499.591</b>	<b>0</b>	<b>0</b>	<b>500.000</b>	<b>480.592</b>	<b>0</b>	<b>0</b>	<b>0</b>	<b>0</b>	<b>1.100.000</b>	<b>980.183</b>	
464	Разни трансфери	600.000	499.591	0	0	500.000	480.592	0	0	0	0	1.100.000	980.183	
<b>31</b>	<b>АГЕНЦИЈА ЗА ФИЛМ</b>	<b>156.210.000</b>	<b>155.815.857</b>	<b>0</b>	<b>0</b>	<b>46.863.000</b>	<b>40.688.675</b>	<b>0</b>	<b>0</b>	<b>5.200.000</b>	<b>3.429.294</b>	<b>208.273.000</b>	<b>199.933.826</b>	
<b>40</b>	<b>ПЛАТИ И НАДОМЕСТОЦИ</b>	<b>6.210.000</b>	<b>5.824.955</b>	<b>0</b>	<b>0</b>	<b>0</b>	<b>0</b>	<b>0</b>	<b>0</b>	<b>0</b>	<b>0</b>	<b>6.210.000</b>	<b>5.824.955</b>	
401	Основни плати	4.395.000	4.129.178	0	0	0	0	0	0	0	0	4.395.000	4.129.178	
402	Придонеси за социјално осигурување	1.705.000	1.605.777	0	0	0	0	0	0	0	0	1.705.000	1.605.777	
404	Надоместоци	110.000	90.000	0	0	0	0	0	0	0	0	110.000	90.000	
<b>46</b>	<b>СУБВЕНЦИИ И ТРАНСФЕРИ</b>	<b>150.000.000</b>	<b>149.990.902</b>	<b>0</b>	<b>0</b>	<b>46.863.000</b>	<b>40.688.675</b>	<b>0</b>	<b>0</b>	<b>5.200.000</b>	<b>3.429.294</b>	<b>202.063.000</b>	<b>194.108.871</b>	
464	Разни трансфери	150.000.000	149.990.902	0	0	46.863.000	40.688.675	0	0	5.200.000	3.429.294	202.063.000	194.108.871	
<b>4</b>	<b>МУЗИЧКА И СЦЕНСКО-УМЕТНИЧКА ДЕЈНОСТ</b>	<b>2.175.422.000</b>	<b>2.157.202.881</b>	<b>30.800.000</b>	<b>16.739.443</b>	<b>113.750.000</b>	<b>98.354.741</b>	<b>0</b>	<b>0</b>	<b>11.760.000</b>	<b>9.998.990</b>	<b>2.331.732.000</b>	<b>2.282.296.055</b>	
<b>40</b>	<b>МУЗИЧКА И СЦЕНСКО-УМЕТНИЧКА ДЕЈНОСТ</b>	<b>649.210.000</b>	<b>642.417.818</b>	<b>12.100.000</b>	<b>5.841.000</b>	<b>43.614.000</b>	<b>38.639.783</b>	<b>0</b>	<b>0</b>	<b>2.100.000</b>	<b>1.849.814</b>	<b>707.024.000</b>	<b>688.748.415</b>	
<b>40</b>	<b>ПЛАТИ И НАДОМЕСТОЦИ</b>	<b>485.210.000</b>	<b>481.761.722</b>	<b>0</b>	<b>0</b>	<b>0</b>	<b>0</b>	<b>0</b>	<b>0</b>	<b>0</b>	<b>0</b>	<b>485.210.000</b>	<b>481.761.722</b>	
401	Основни плати	341.653.000	339.482.131	0	0	0	0	0	0	0	0	341.653.000	339.482.131	
402	Придонеси за социјално осигурување	137.947.000	136.699.591	0	0	0	0	0	0	0	0	137.947.000	136.699.591	
404	Надоместоци	5.610.000	5.580.000	0	0	0	0	0	0	0	0	5.610.000	5.580.000	

ФИНАНСИРАЊЕ НА ДЕЈНОСТИТЕ ОД ОБЛАСТА НА КУЛТУРАТА



Раздел Програма Подпрограма Категорија Ставка		Б У Џ Е Т 2023											
		Расходи на Основен буџет				Расходи од самофинансирачки активности		Расходи од заеми		Расходи од донации		Вкупно расходи	
		Планирано	Реализирано	Планирано	Реализирано	Планирано	Реализирано	Планирано	Реализирано	Планирано	Реализирано	Планирано	Реализирано
<b>42</b>	<b>СТОКИ И УСЛУГИ</b>	<b>24.800.000</b>	<b>22.694.868</b>	<b>8.100.000</b>	<b>1.916.168</b>	<b>1.600.000</b>	<b>358.393</b>	<b>0</b>	<b>0</b>	<b>0</b>	<b>0</b>	<b>34.500.000</b>	<b>24.969.429</b>
420	Патни и дневни расходи	0	0	500.000	0	0	0	0	0	0	0	500.000	0
421	Комунални услуги, греење, комуникација и транспорт	24.800.000	22.694.868	2.500.000	99.034	800.000	268.393	0	0	0	0	28.100.000	23.062.295
423	Материјали и ситен инвентар	0	0	2.000.000	77.888	400.000	90.000	0	0	0	0	2.400.000	167.888
424	Поправки и тековно одржување	0	0	1.500.000	692.144	400.000	0	0	0	0	0	1.900.000	692.144
425	Договорни услуги	0	0	1.600.000	1.047.102	0	0	0	0	0	0	1.600.000	1.047.102
<b>46</b>	<b>СУБВЕНЦИИ И ТРАНСФЕРИ</b>	<b>139.200.000</b>	<b>137.961.228</b>	<b>4.000.000</b>	<b>3.924.832</b>	<b>42.014.000</b>	<b>38.281.390</b>	<b>0</b>	<b>0</b>	<b>2.100.000</b>	<b>1.849.814</b>	<b>187.314.000</b>	<b>182.017.264</b>
464	Разни трансфери	137.056.723	135.817.951	3.992.620	3.917.452	41.605.783	37.873.173	0	0	2.100.000	1.849.814	184.755.126	179.458.390
465	Исплата по извршни исправи	2.143.277	2.143.277	7.380	7.380	408.217	408.217	0	0	0	0	2.558.874	2.558.874
<b>41</b>	<b>ДРАМСКА ДЕЈНОСТ</b>	<b>742.308.000</b>	<b>738.086.880</b>	<b>3.700.000</b>	<b>1.625.994</b>	<b>38.154.000</b>	<b>31.700.259</b>	<b>0</b>	<b>0</b>	<b>8.700.000</b>	<b>7.393.235</b>	<b>792.862.000</b>	<b>778.806.368</b>
<b>40</b>	<b>ПЛАТИ И НАДОМЕСТОЦИ</b>	<b>506.536.000</b>	<b>503.992.995</b>	<b>0</b>	<b>0</b>	<b>0</b>	<b>0</b>	<b>0</b>	<b>0</b>	<b>0</b>	<b>0</b>	<b>506.536.000</b>	<b>503.992.995</b>
401	Основни плати	360.140.000	358.312.471	0	0	0	0	0	0	0	0	360.140.000	358.312.471
402	Придонеси за социјално осигурување	139.856.000	139.190.524	0	0	0	0	0	0	0	0	139.856.000	139.190.524
404	Надоместоци	6.540.000	6.490.000	0	0	0	0	0	0	0	0	6.540.000	6.490.000
<b>42</b>	<b>СТОКИ И УСЛУГИ</b>	<b>24.800.000</b>	<b>24.324.962</b>	<b>700.000</b>	<b>136.022</b>	<b>814.000</b>	<b>304.735</b>	<b>0</b>	<b>0</b>	<b>0</b>	<b>0</b>	<b>26.314.000</b>	<b>24.765.719</b>
420	Патни и дневни расходи	0	0	200.000	50.000	0	0	0	0	0	0	200.000	50.000
421	Комунални услуги, греење, комуникација и транспорт	24.800.000	24.324.962	0	0	0	0	0	0	0	0	24.800.000	24.324.962
423	Материјали и ситен инвентар	0	0	0	0	584.000	148.097	0	0	0	0	584.000	148.097
424	Поправки и тековно одржување	0	0	0	0	230.000	156.638	0	0	0	0	230.000	156.638
425	Договорни услуги	0	0	400.000	86.022	0	0	0	0	0	0	400.000	86.022
426	Други тековни расходи	0	0	100.000	0	0	0	0	0	0	0	100.000	0
<b>46</b>	<b>СУБВЕНЦИИ И ТРАНСФЕРИ</b>	<b>71.300.000</b>	<b>70.223.567</b>	<b>2.900.000</b>	<b>1.489.972</b>	<b>36.240.000</b>	<b>31.324.516</b>	<b>0</b>	<b>0</b>	<b>8.700.000</b>	<b>7.393.235</b>	<b>119.140.000</b>	<b>110.431.290</b>
464	Разни трансфери	71.265.797	70.189.364	2.900.000	1.489.972	36.240.000	31.324.516	0	0	8.700.000	7.393.235	119.105.797	110.397.087
465	Исплата по извршни исправи	34.203	34.203	0	0	0	0	0	0	0	0	34.203	34.203
<b>48</b>	<b>КАПИТАЛНИ РАСХОДИ</b>	<b>139.672.000</b>	<b>139.545.356</b>	<b>100.000</b>	<b>0</b>	<b>1.100.000</b>	<b>71.008</b>	<b>0</b>	<b>0</b>	<b>0</b>	<b>0</b>	<b>140.872.000</b>	<b>139.616.364</b>
480	Купување на опрема и машини	0	0	100.000	0	300.000	71.008	0	0	0	0	400.000	71.008
482	Други градежни објекти	139.672.000	139.545.356	0	0	800.000	0	0	0	0	0	140.472.000	139.545.356
<b>47</b>	<b>ФОЛКЛОРНА И СЦЕНСКО УМЕТНИЧКА ДЕЈНОСТ</b>	<b>566.113.000</b>	<b>559.108.477</b>	<b>15.000.000</b>	<b>9.272.449</b>	<b>31.982.000</b>	<b>28.014.699</b>	<b>0</b>	<b>0</b>	<b>960.000</b>	<b>755.941</b>	<b>614.055.000</b>	<b>597.151.566</b>
<b>40</b>	<b>ПЛАТИ И НАДОМЕСТОЦИ</b>	<b>479.663.000</b>	<b>477.386.154</b>	<b>0</b>	<b>0</b>	<b>709.000</b>	<b>0</b>	<b>0</b>	<b>0</b>	<b>0</b>	<b>0</b>	<b>480.372.000</b>	<b>477.386.154</b>
401	Основни плати	338.367.000	336.989.593	0	0	506.000	0	0	0	0	0	338.873.000	336.989.593
402	Придонеси за социјално осигурување	134.736.000	133.906.561	0	0	203.000	0	0	0	0	0	134.939.000	133.906.561
404	Надоместоци	6.560.000	6.490.000	0	0	0	0	0	0	0	0	6.560.000	6.490.000
<b>42</b>	<b>СТОКИ И УСЛУГИ</b>	<b>39.650.000</b>	<b>37.227.585</b>	<b>4.300.000</b>	<b>848.327</b>	<b>1.291.000</b>	<b>367.282</b>	<b>0</b>	<b>0</b>	<b>0</b>	<b>0</b>	<b>45.241.000</b>	<b>38.443.194</b>
420	Патни и дневни расходи	0	0	500.000	13.000	0	0	0	0	0	0	500.000	13.000
421	Комунални услуги, греење, комуникација и транспорт	39.650.000	37.227.585	1.000.000	267.349	800.000	306.586	0	0	0	0	41.450.000	37.801.520
423	Материјали и ситен инвентар	0	0	1.000.000	191.913	260.000	52.688	0	0	0	0	1.260.000	244.601
424	Поправки и тековно одржување	0	0	500.000	118.405	231.000	8.008	0	0	0	0	731.000	126.413
425	Договорни услуги	0	0	1.000.000	185.747	0	0	0	0	0	0	1.000.000	185.747
426	Други тековни расходи	0	0	300.000	71.913	0	0	0	0	0	0	300.000	71.913

Раздел Програма Подпрограма Категорија Ставка		Б У Џ Е Т 2023											
		Расходи на Основен буџет				Расходи од самофинансирачки активности		Расходи од заеми		Расходи од донации		Вкупно расходи	
		Планирано	Реализирано	Планирано	Реализирано	Планирано	Реализирано	Планирано	Реализирано	Планирано	Реализирано	Планирано	Реализирано
46	<b>СУБВЕНЦИИ И ТРАНСФЕРИ</b>	<b>46.800.000</b>	<b>44.494.738</b>	<b>10.000.000</b>	<b>8.340.613</b>	<b>29.782.000</b>	<b>27.647.417</b>	<b>0</b>	<b>0</b>	<b>960.000</b>	<b>755.941</b>	<b>87.542.000</b>	<b>81.238.709</b>
464	Разни трансфери	46.703.473	44.398.211	10.000.000	8.340.613	29.782.000	27.647.417	0	0	960.000	755.941	87.445.473	81.142.182
465	Исплата по извршни исправи	96.527	96.527	0	0	0	0	0	0	0	0	96.527	96.527
48	<b>КАПИТАЛНИ РАСХОДИ</b>	<b>0</b>	<b>0</b>	<b>700.000</b>	<b>83.509</b>	<b>200.000</b>	<b>0</b>	<b>0</b>	<b>0</b>	<b>0</b>	<b>0</b>	<b>900.000</b>	<b>83.509</b>
480	Купување на опрема и машини	0	0	700.000	83.509	0	0	0	0	0	0	700.000	83.509
482	Други градежни објекти	0	0	0	0	200.000	0	0	0	0	0	200.000	0
49	<b>ТЕАТАР И БИБЛИОТЕКА ВО ТЕТОВО</b>	<b>217.791.000</b>	<b>217.589.706</b>	<b>0</b>	<b>0</b>	<b>0</b>	<b>0</b>	<b>0</b>	<b>0</b>	<b>0</b>	<b>0</b>	<b>217.791.000</b>	<b>217.589.706</b>
48	<b>КАПИТАЛНИ РАСХОДИ</b>	<b>217.791.000</b>	<b>217.589.706</b>	<b>0</b>	<b>0</b>	<b>0</b>	<b>0</b>	<b>0</b>	<b>0</b>	<b>0</b>	<b>0</b>	<b>217.791.000</b>	<b>217.589.706</b>
482	Други градежни објекти	217.791.000	217.589.706	0	0	0	0	0	0	0	0	217.791.000	217.589.706
5	<b>ЗАШТИТА НА КУЛТУРНОТО НАСЛЕДСТВО</b>	<b>341.580.000</b>	<b>317.523.503</b>	<b>0</b>	<b>0</b>	<b>46.624.000</b>	<b>35.843.919</b>	<b>0</b>	<b>0</b>	<b>28.800.000</b>	<b>20.203.059</b>	<b>417.004.000</b>	<b>373.570.481</b>
50	<b>ЗАШТИТА НА КУЛТУРНОТО НАСЛЕДСТВО</b>	<b>336.780.000</b>	<b>315.964.581</b>	<b>0</b>	<b>0</b>	<b>46.624.000</b>	<b>35.843.919</b>	<b>0</b>	<b>0</b>	<b>28.800.000</b>	<b>20.203.059</b>	<b>412.204.000</b>	<b>372.011.559</b>
40	<b>ПЛАТИ И НАДОМЕСТОЦИ</b>	<b>226.440.000</b>	<b>225.880.470</b>	<b>0</b>	<b>0</b>	<b>0</b>	<b>0</b>	<b>0</b>	<b>0</b>	<b>0</b>	<b>0</b>	<b>226.440.000</b>	<b>225.880.470</b>
401	Основни плати	160.965.000	160.557.844	0	0	0	0	0	0	0	0	160.965.000	160.557.844
402	Придонеси за социјално осигурување	62.455.000	62.302.626	0	0	0	0	0	0	0	0	62.455.000	62.302.626
404	Надоместоци	3.020.000	3.020.000	0	0	0	0	0	0	0	0	3.020.000	3.020.000
42	<b>СТОКИ И УСЛУГИ</b>	<b>16.500.000</b>	<b>10.066.860</b>	<b>0</b>	<b>0</b>	<b>3.424.000</b>	<b>1.485.690</b>	<b>0</b>	<b>0</b>	<b>1.800.000</b>	<b>667.441</b>	<b>21.724.000</b>	<b>12.219.991</b>
421	Комунални услуги, греење, комуникација и транспорт	16.500.000	10.066.860	0	0	1.040.000	277.660	0	0	400.000	0	17.940.000	10.344.520
423	Материјали и ситен инвентар	0	0	0	0	1.600.000	1.013.030	0	0	1.000.000	667.441	2.600.000	1.680.471
424	Поправки и тековно одржување	0	0	0	0	784.000	195.000	0	0	400.000	0	1.184.000	195.000
46	<b>СУБВЕНЦИИ И ТРАНСФЕРИ</b>	<b>62.600.000</b>	<b>54.717.251</b>	<b>0</b>	<b>0</b>	<b>42.600.000</b>	<b>34.274.315</b>	<b>0</b>	<b>0</b>	<b>27.000.000</b>	<b>19.535.618</b>	<b>132.200.000</b>	<b>108.527.184</b>
464	Разни трансфери	62.572.876	54.690.127	0	0	42.600.000	34.274.315	0	0	27.000.000	19.535.618	132.172.876	108.500.060
465	Исплата по извршни исправи	27.124	27.124	0	0	0	0	0	0	0	0	27.124	27.124
48	<b>КАПИТАЛНИ РАСХОДИ</b>	<b>31.240.000</b>	<b>25.300.000</b>	<b>0</b>	<b>0</b>	<b>600.000</b>	<b>83.914</b>	<b>0</b>	<b>0</b>	<b>0</b>	<b>0</b>	<b>31.840.000</b>	<b>25.383.914</b>
480	Купување на опрема и машини	0	0	0	0	500.000	46.414	0	0	0	0	500.000	46.414
482	Други градежни објекти	27.240.000	25.300.000	0	0	100.000	37.500	0	0	0	0	27.340.000	25.337.500
489	Капитални субвенции за претпријатија и невладини организации	4.000.000	0	0	0	0	0	0	0	0	0	4.000.000	0
58	<b>КУЛТУРНО НАСЛЕДСТВО ВО ОПАСНОСТ</b>	<b>4.800.000</b>	<b>1.558.922</b>	<b>0</b>	<b>0</b>	<b>0</b>	<b>0</b>	<b>0</b>	<b>0</b>	<b>0</b>	<b>0</b>	<b>4.800.000</b>	<b>1.558.922</b>
46	<b>СУБВЕНЦИИ И ТРАНСФЕРИ</b>	<b>4.800.000</b>	<b>1.558.922</b>	<b>0</b>	<b>0</b>	<b>0</b>	<b>0</b>	<b>0</b>	<b>0</b>	<b>0</b>	<b>0</b>	<b>4.800.000</b>	<b>1.558.922</b>
464	Разни трансфери	4.800.000	1.558.922	0	0	0	0	0	0	0	0	4.800.000	1.558.922
6	<b>ВИЗУЕЛНИ УМЕТНОСТИ, АРХИТЕКТУРА И ДИЗАЈН</b>	<b>37.464.000</b>	<b>36.132.608</b>	<b>0</b>	<b>0</b>	<b>0</b>	<b>0</b>	<b>0</b>	<b>0</b>	<b>0</b>	<b>0</b>	<b>37.464.000</b>	<b>36.132.608</b>
60	<b>ВИЗУЕЛНИ УМЕТНОСТИ, АРХИТЕКТУРА И ДИЗАЈН</b>	<b>37.464.000</b>	<b>36.132.608</b>	<b>0</b>	<b>0</b>	<b>0</b>	<b>0</b>	<b>0</b>	<b>0</b>	<b>0</b>	<b>0</b>	<b>37.464.000</b>	<b>36.132.608</b>
40	<b>ПЛАТИ И НАДОМЕСТОЦИ</b>	<b>9.564.000</b>	<b>9.519.565</b>	<b>0</b>	<b>0</b>	<b>0</b>	<b>0</b>	<b>0</b>	<b>0</b>	<b>0</b>	<b>0</b>	<b>9.564.000</b>	<b>9.519.565</b>
401	Основни плати	9.564.000	9.519.565	0	0	0	0	0	0	0	0	9.564.000	9.519.565
46	<b>СУБВЕНЦИИ И ТРАНСФЕРИ</b>	<b>27.900.000</b>	<b>26.613.043</b>	<b>0</b>	<b>0</b>	<b>0</b>	<b>0</b>	<b>0</b>	<b>0</b>	<b>0</b>	<b>0</b>	<b>27.900.000</b>	<b>26.613.043</b>
464	Разни трансфери	27.900.000	26.613.043	0	0	0	0	0	0	0	0	27.900.000	26.613.043
7	<b>КУЛТУРНО УМЕТНИЧКИ МАНИФЕСТАЦИИ</b>	<b>113.841.000</b>	<b>111.639.258</b>	<b>0</b>	<b>0</b>	<b>8.000.000</b>	<b>7.991.793</b>	<b>0</b>	<b>0</b>	<b>2.000.000</b>	<b>936.903</b>	<b>123.841.000</b>	<b>120.567.954</b>
70	<b>КУЛТУРНО УМЕТНИЧКИ МАНИФЕСТАЦИИ</b>	<b>89.941.000</b>	<b>89.289.073</b>	<b>0</b>	<b>0</b>	<b>8.000.000</b>	<b>7.991.793</b>	<b>0</b>	<b>0</b>	<b>2.000.000</b>	<b>936.903</b>	<b>99.941.000</b>	<b>98.217.769</b>

Раздел Програма Подпрограма Категорија Ставка		Б У Џ Е Т 2023											
		Расходи на Основен буџет				Расходи од самофинансирачки активности		Расходи од заеми		Расходи од донации		Вкупно расходи	
		Планирано	Реализирано	Планирано	Реализирано	Планирано	Реализирано	Планирано	Реализирано	Планирано	Реализирано	Планирано	Реализирано
<b>40</b>	<b>ПЛАТИ И НАДОМЕСТОЦИ</b>	<b>25.641.000</b>	<b>25.038.908</b>	<b>0</b>	<b>0</b>	<b>0</b>	<b>0</b>	<b>0</b>	<b>0</b>	<b>0</b>	<b>0</b>	<b>25.641.000</b>	<b>25.038.908</b>
401	Основни плати	18.148.000	17.828.238	0	0	0	0	0	0	0	0	18.148.000	17.828.238
402	Придонеси за социјално осигурување	7.183.000	6.920.670	0	0	0	0	0	0	0	0	7.183.000	6.920.670
404	Надоместоци	310.000	290.000	0	0	0	0	0	0	0	0	310.000	290.000
<b>46</b>	<b>СУБВЕНЦИИ И ТРАНСФЕРИ</b>	<b>64.300.000</b>	<b>64.250.165</b>	<b>0</b>	<b>0</b>	<b>8.000.000</b>	<b>7.991.793</b>	<b>0</b>	<b>0</b>	<b>2.000.000</b>	<b>936.903</b>	<b>74.300.000</b>	<b>73.178.861</b>
464	Разни трансфери	62.800.000	62.750.165	0	0	8.000.000	7.991.793	0	0	2.000.000	936.903	72.800.000	71.678.861
465	Исплата по извршни исправи	1.500.000	1.500.000	0	0	0	0	0	0	0	0	1.500.000	1.500.000
<b>72</b>	<b>МУЛТИДИСЦИПЛИНАРНИ ПРОГРАМИ</b>	<b>23.900.000</b>	<b>22.350.185</b>	<b>0</b>	<b>0</b>	<b>0</b>	<b>0</b>	<b>0</b>	<b>0</b>	<b>0</b>	<b>0</b>	<b>23.900.000</b>	<b>22.350.185</b>
<b>46</b>	<b>СУБВЕНЦИИ И ТРАНСФЕРИ</b>	<b>23.900.000</b>	<b>22.350.185</b>	<b>0</b>	<b>0</b>	<b>0</b>	<b>0</b>	<b>0</b>	<b>0</b>	<b>0</b>	<b>0</b>	<b>23.900.000</b>	<b>22.350.185</b>
464	Разни трансфери	23.900.000	22.350.185	0	0	0	0	0	0	0	0	23.900.000	22.350.185
<b>8</b>	<b>МУЗЕЈСКА ДЕЈНОСТ</b>	<b>667.588.000</b>	<b>614.677.987</b>	<b>1.200.000</b>	<b>717.835</b>	<b>22.624.000</b>	<b>17.107.840</b>	<b>0</b>	<b>0</b>	<b>12.600.000</b>	<b>7.777.028</b>	<b>704.012.000</b>	<b>640.280.690</b>
<b>80</b>	<b>МУЗЕЈСКА ДЕЈНОСТ</b>	<b>426.459.000</b>	<b>417.909.218</b>	<b>1.200.000</b>	<b>717.835</b>	<b>19.724.000</b>	<b>14.853.017</b>	<b>0</b>	<b>0</b>	<b>6.000.000</b>	<b>1.661.108</b>	<b>453.383.000</b>	<b>435.141.178</b>
<b>40</b>	<b>ПЛАТИ И НАДОМЕСТОЦИ</b>	<b>300.859.000</b>	<b>299.025.111</b>	<b>0</b>	<b>0</b>	<b>0</b>	<b>0</b>	<b>0</b>	<b>0</b>	<b>0</b>	<b>0</b>	<b>300.859.000</b>	<b>299.025.111</b>
401	Основни плати	213.638.000	212.335.098	0	0	0	0	0	0	0	0	213.638.000	212.335.098
402	Придонеси за социјално осигурување	82.971.000	82.450.013	0	0	0	0	0	0	0	0	82.971.000	82.450.013
404	Надоместоци	4.250.000	4.240.000	0	0	0	0	0	0	0	0	4.250.000	4.240.000
<b>42</b>	<b>СТОКИ И УСЛУГИ</b>	<b>26.400.000</b>	<b>23.637.092</b>	<b>450.000</b>	<b>56.026</b>	<b>3.400.000</b>	<b>970.510</b>	<b>0</b>	<b>0</b>	<b>300.000</b>	<b>0</b>	<b>30.550.000</b>	<b>24.663.628</b>
421	Комунални услуги, греење, комуникација и транспорт	26.400.000	23.637.092	200.000	29.476	2.320.000	321.354	0	0	300.000	0	29.220.000	23.987.922
423	Материјали и ситен инвентар	0	0	100.000	0	680.000	427.966	0	0	0	0	780.000	427.966
424	Поправки и тековно одржување	0	0	150.000	26.550	400.000	221.190	0	0	0	0	550.000	247.740
<b>46</b>	<b>СУБВЕНЦИИ И ТРАНСФЕРИ</b>	<b>99.200.000</b>	<b>95.247.015</b>	<b>750.000</b>	<b>661.809</b>	<b>15.724.000</b>	<b>13.845.224</b>	<b>0</b>	<b>0</b>	<b>5.000.000</b>	<b>1.661.108</b>	<b>120.674.000</b>	<b>111.415.156</b>
464	Разни трансфери	89.803.471	85.850.486	750.000	661.809	15.724.000	13.845.224	0	0	5.000.000	1.661.108	111.277.471	102.018.627
465	Исплата по извршни исправи	9.396.529	9.396.529	0	0	0	0	0	0	0	0	9.396.529	9.396.529
<b>48</b>	<b>КАПИТАЛНИ РАСХОДИ</b>	<b>0</b>	<b>0</b>	<b>0</b>	<b>0</b>	<b>600.000</b>	<b>37.283</b>	<b>0</b>	<b>0</b>	<b>700.000</b>	<b>0</b>	<b>1.300.000</b>	<b>37.283</b>
480	Купување на опрема и машини	0	0	0	0	300.000	0	0	0	200.000	0	500.000	0
482	Други градежни објекти	0	0	0	0	300.000	37.283	0	0	500.000	0	800.000	37.283
<b>81</b>	<b>ЗАШТИТА НА АУДИОВИЗУЕЛНИ ДОБРА</b>	<b>36.749.000</b>	<b>35.455.661</b>	<b>0</b>	<b>0</b>	<b>2.900.000</b>	<b>2.254.823</b>	<b>0</b>	<b>0</b>	<b>6.600.000</b>	<b>6.115.920</b>	<b>46.249.000</b>	<b>43.826.404</b>
<b>40</b>	<b>ПЛАТИ И НАДОМЕСТОЦИ</b>	<b>29.149.000</b>	<b>28.629.630</b>	<b>0</b>	<b>0</b>	<b>0</b>	<b>0</b>	<b>0</b>	<b>0</b>	<b>0</b>	<b>0</b>	<b>29.149.000</b>	<b>28.629.630</b>
401	Основни плати	20.693.000	20.330.953	0	0	0	0	0	0	0	0	20.693.000	20.330.953
402	Придонеси за социјално осигурување	8.046.000	7.888.677	0	0	0	0	0	0	0	0	8.046.000	7.888.677
404	Надоместоци	410.000	410.000	0	0	0	0	0	0	0	0	410.000	410.000
<b>42</b>	<b>СТОКИ И УСЛУГИ</b>	<b>1.600.000</b>	<b>1.402.273</b>	<b>0</b>	<b>0</b>	<b>400.000</b>	<b>0</b>	<b>0</b>	<b>0</b>	<b>0</b>	<b>0</b>	<b>2.000.000</b>	<b>1.402.273</b>
421	Комунални услуги, греење, комуникација и транспорт	1.600.000	1.402.273	0	0	200.000	0	0	0	0	0	1.800.000	1.402.273
423	Материјали и ситен инвентар	0	0	0	0	100.000	0	0	0	0	0	100.000	0
424	Поправки и тековно одржување	0	0	0	0	100.000	0	0	0	0	0	100.000	0
<b>46</b>	<b>СУБВЕНЦИИ И ТРАНСФЕРИ</b>	<b>6.000.000</b>	<b>5.423.758</b>	<b>0</b>	<b>0</b>	<b>2.300.000</b>	<b>2.254.823</b>	<b>0</b>	<b>0</b>	<b>6.600.000</b>	<b>6.115.920</b>	<b>14.900.000</b>	<b>13.794.501</b>
464	Разни трансфери	6.000.000	5.423.758	0	0	2.300.000	2.254.823	0	0	6.600.000	6.115.920	14.900.000	13.794.501
<b>48</b>	<b>КАПИТАЛНИ РАСХОДИ</b>	<b>0</b>	<b>0</b>	<b>0</b>	<b>0</b>	<b>200.000</b>	<b>0</b>	<b>0</b>	<b>0</b>	<b>0</b>	<b>0</b>	<b>200.000</b>	<b>0</b>
480	Купување на опрема и машини	0	0	0	0	200.000	0	0	0	0	0	200.000	0

Раздел Програма Подпрограма Категорија Ставка		Б У Џ Е Т 2023											
		Расходи на Основен буџет				Расходи од самофинансирачки активности		Расходи од заеми		Расходи од донации		Вкупно расходи	
		Планирано	Реализирано	Планирано	Реализирано	Планирано	Реализирано	Планирано	Реализирано	Планирано	Реализирано	Планирано	Реализирано
84	<b>ОДРЖУВАЊЕ НА ОБЈЕКТИТЕ И ОПРЕМАТА ВО ОБЛАСТА НА КУЛТУРАТА</b>	<b>183.980.000</b>	<b>161.313.108</b>	<b>0</b>	<b>0</b>	<b>0</b>	<b>0</b>	<b>0</b>	<b>0</b>	<b>0</b>	<b>0</b>	<b>183.980.000</b>	<b>161.313.108</b>
42	<b>СТОКИ И УСЛУГИ</b>	<b>70.480.000</b>	<b>67.195.402</b>	<b>0</b>	<b>0</b>	<b>0</b>	<b>0</b>	<b>0</b>	<b>0</b>	<b>0</b>	<b>0</b>	<b>70.480.000</b>	<b>67.195.402</b>
421	Комунални услуги, греење, комуникација и транспорт	61.900.000	60.174.737	0	0	0	0	0	0	0	0	61.900.000	60.174.737
424	Поправки и тековно одржување	7.080.000	7.020.665	0	0	0	0	0	0	0	0	7.080.000	7.020.665
425	Договорни услуги	1.500.000	0	0	0	0	0	0	0	0	0	1.500.000	0
48	<b>КАПИТАЛНИ РАСХОДИ</b>	<b>113.500.000</b>	<b>94.117.706</b>	<b>0</b>	<b>0</b>	<b>0</b>	<b>0</b>	<b>0</b>	<b>0</b>	<b>0</b>	<b>0</b>	<b>113.500.000</b>	<b>94.117.706</b>
480	Купување на опрема и машини	6.000.000	4.194.112	0	0	0	0	0	0	0	0	6.000.000	4.194.112
482	Други градежни објекти	31.500.000	22.531.109	0	0	0	0	0	0	0	0	31.500.000	22.531.109
488	Капитални дотации до ЕЛС	76.000.000	67.392.485	0	0	0	0	0	0	0	0	76.000.000	67.392.485
85	<b>РЕКОНСТРУКЦИЈА НА ОБЈЕКТОТ НА МУЗЕЈ НА РСМ</b>	<b>20.400.000</b>	<b>0</b>	<b>0</b>	<b>0</b>	<b>0</b>	<b>0</b>	<b>0</b>	<b>0</b>	<b>0</b>	<b>0</b>	<b>20.400.000</b>	<b>0</b>
48	<b>КАПИТАЛНИ РАСХОДИ</b>	<b>20.400.000</b>	<b>0</b>	<b>0</b>	<b>0</b>	<b>0</b>	<b>0</b>	<b>0</b>	<b>0</b>	<b>0</b>	<b>0</b>	<b>20.400.000</b>	<b>0</b>
482	Други градежни објекти	20.400.000	0	0	0	0	0	0	0	0	0	20.400.000	0
9	<b>МЕЃУНАРОДНА СОРАБОТКА</b>	<b>118.500.000</b>	<b>115.669.591</b>	<b>0</b>	<b>0</b>	<b>0</b>	<b>0</b>	<b>0</b>	<b>0</b>	<b>0</b>	<b>0</b>	<b>118.500.000</b>	<b>115.669.591</b>
90	<b>МЕЃУНАРОДНА СОРАБОТКА</b>	<b>59.300.000</b>	<b>57.408.721</b>	<b>0</b>	<b>0</b>	<b>0</b>	<b>0</b>	<b>0</b>	<b>0</b>	<b>0</b>	<b>0</b>	<b>59.300.000</b>	<b>57.408.721</b>
46	<b>СУБВЕНЦИИ И ТРАНСФЕРИ</b>	<b>59.300.000</b>	<b>57.408.721</b>	<b>0</b>	<b>0</b>	<b>0</b>	<b>0</b>	<b>0</b>	<b>0</b>	<b>0</b>	<b>0</b>	<b>59.300.000</b>	<b>57.408.721</b>
464	Разни трансфери	59.300.000	57.408.721	0	0	0	0	0	0	0	0	59.300.000	57.408.721
92	<b>ПОДДРШКА НА ДЕФИЦИТАРНИ КАДРИ, МЛАДИ ТАЛЕНТИ И ПОЧЕТНИЦИ ВО КУЛТУРАТА</b>	<b>2.700.000</b>	<b>2.607.100</b>	<b>0</b>	<b>0</b>	<b>0</b>	<b>0</b>	<b>0</b>	<b>0</b>	<b>0</b>	<b>0</b>	<b>2.700.000</b>	<b>2.607.100</b>
46	<b>СУБВЕНЦИИ И ТРАНСФЕРИ</b>	<b>2.700.000</b>	<b>2.607.100</b>	<b>0</b>	<b>0</b>	<b>0</b>	<b>0</b>	<b>0</b>	<b>0</b>	<b>0</b>	<b>0</b>	<b>2.700.000</b>	<b>2.607.100</b>
464	Разни трансфери	2.700.000	2.607.100	0	0	0	0	0	0	0	0	2.700.000	2.607.100
93	<b>КУЛТУРНИ ЦЕНТРИ ВО СТРАНСТВО</b>	<b>37.000.000</b>	<b>36.754.643</b>	<b>0</b>	<b>0</b>	<b>0</b>	<b>0</b>	<b>0</b>	<b>0</b>	<b>0</b>	<b>0</b>	<b>37.000.000</b>	<b>36.754.643</b>
46	<b>СУБВЕНЦИИ И ТРАНСФЕРИ</b>	<b>37.000.000</b>	<b>36.754.643</b>	<b>0</b>	<b>0</b>	<b>0</b>	<b>0</b>	<b>0</b>	<b>0</b>	<b>0</b>	<b>0</b>	<b>37.000.000</b>	<b>36.754.643</b>
464	Разни трансфери	37.000.000	36.754.643	0	0	0	0	0	0	0	0	37.000.000	36.754.643
94	<b>ЕВРОПСКИ ИНТЕГРАЦИИ</b>	<b>19.500.000</b>	<b>18.899.127</b>	<b>0</b>	<b>0</b>	<b>0</b>	<b>0</b>	<b>0</b>	<b>0</b>	<b>0</b>	<b>0</b>	<b>19.500.000</b>	<b>18.899.127</b>
46	<b>СУБВЕНЦИИ И ТРАНСФЕРИ</b>	<b>19.500.000</b>	<b>18.899.127</b>	<b>0</b>	<b>0</b>	<b>0</b>	<b>0</b>	<b>0</b>	<b>0</b>	<b>0</b>	<b>0</b>	<b>19.500.000</b>	<b>18.899.127</b>
464	Разни трансфери	19.500.000	18.899.127	0	0	0	0	0	0	0	0	19.500.000	18.899.127
A	<b>ДЕЦЕНТРАЛИЗАЦИЈА</b>	<b>432.305.000</b>	<b>428.910.057</b>	<b>0</b>	<b>0</b>	<b>0</b>	<b>0</b>	<b>0</b>	<b>0</b>	<b>0</b>	<b>0</b>	<b>432.305.000</b>	<b>428.910.057</b>
A2	<b>ПРЕНЕСУВАЊЕ НА НАДЛЕЖНОСТИ НА ЕЛС</b>	<b>432.305.000</b>	<b>428.910.057</b>	<b>0</b>	<b>0</b>	<b>0</b>	<b>0</b>	<b>0</b>	<b>0</b>	<b>0</b>	<b>0</b>	<b>432.305.000</b>	<b>428.910.057</b>
44	<b>ТЕКОВНИ ТРАНСФЕРИ ДО ЕДИНИЦИТЕ НА ЛОКАЛНАТА САМОУПРАВА</b>	<b>432.305.000</b>	<b>428.910.057</b>	<b>0</b>	<b>0</b>	<b>0</b>	<b>0</b>	<b>0</b>	<b>0</b>	<b>0</b>	<b>0</b>	<b>432.305.000</b>	<b>428.910.057</b>
443	Блок дотации	432.305.000	428.910.057	0	0	0	0	0	0	0	0	432.305.000	428.910.057

Раздел Програма Подпрограма Категорија Ставка	О П И С	Б У Џ Е Т 2023											
		Расходи на Основен буџет				Расходи од самофинансирачки активности		Расходи од заеми		Расходи од донации		Вкупно расходи	
		Планирано	Реализирано	Планирано	Реализирано	Планирано	Реализирано	Планирано	Реализирано	Планирано	Реализирано	Планирано	Реализирано
<b>19001</b>	<b>МИНИСТЕРСТВО ЗА ЗДРАВСТВО</b>	<b>5.858.477.000</b>	<b>5.714.413.205</b>	<b>121.060.000</b>	<b>50.864.481</b>	<b>1.120.000.000</b>	<b>785.359.155</b>	<b>20.250.000</b>	<b>8.159.021</b>	<b>86.142.647</b>	<b>75.421.681</b>	<b>7.205.929.647</b>	<b>6.634.217.543</b>
<b>1</b>	<b>АДМИНИСТРАЦИЈА</b>	<b>482.952.300</b>	<b>374.181.358</b>	<b>22.800.000</b>	<b>9.794.342</b>	<b>554.700.000</b>	<b>228.575.113</b>	<b>20.250.000</b>	<b>8.159.021</b>	<b>9.224.190</b>	<b>8.999.860</b>	<b>1.089.926.490</b>	<b>629.709.694</b>
10	АДМИНИСТРАЦИЈА	70.926.000	67.332.768	22.800.000	9.794.342	281.700.000	217.833.481	0	0	0	0	375.426.000	294.960.591
11	УПРАВА ЗА ЕЛЕКТРОНСКО ЗДРАВСТВО	12.493.670	11.163.571	0	0	1.000.000	0	0	0	0	0	13.493.670	11.163.571
12	ЦЕНТАР ЗА ТРАДИЦИОНАЛНА КИНЕСКА МЕДИЦИНА	6.333.700	3.948.577	0	0	1.000.000	15.432	0	0	0	0	7.333.700	3.964.009
1A	РЕКОНСТРУКЦИЈА И ДОГРАДБА НА ОБЈЕКТИТЕ НА ЈЗУ ВО РСМ	95.476.956	32.229.922	0	0	0	0	0	0	0	0	95.476.956	32.229.922
1B	МЕДИЦИНСКА ОПРЕМА ЗА ПОТРЕБИТЕ НА ЈЗУ ВО РСМ	294.120.000	256.104.311	0	0	271.000.000	10.726.200	0	0	9.224.190	8.999.860	574.344.190	275.830.371
1E	ОПШТА БОЛНИЦА КИЧЕВО	3.001.974	3.001.009	0	0	0	0	0	0	0	0	3.001.974	3.001.009
1K	ИЗГРАДБА НА НОВ КЛИНИЧКИ ЦЕНТАР ВО СКОПЈЕ И ШТИП	600.000	401.200	0	0	0	0	20.250.000	8.159.021	0	0	20.850.000	8.560.221
<b>3</b>	<b>АГЕНЦИЈА ЗА ЛЕКОВИ И МЕДИЦИНСКИ СРЕДСТВА</b>	<b>27.456.000</b>	<b>26.893.334</b>	<b>93.200.000</b>	<b>39.277.000</b>	<b>8.000.000</b>	<b>1.792.345</b>	<b>0</b>	<b>0</b>	<b>0</b>	<b>0</b>	<b>128.656.000</b>	<b>67.962.679</b>
30	АГЕНЦИЈА ЗА ЛЕКОВИ И МЕДИЦИНСКИ СРЕДСТВА	27.456.000	26.893.334	93.200.000	39.277.000	8.000.000	1.792.345	0	0	0	0	128.656.000	67.962.679
<b>4</b>	<b>НАЦИОНАЛНА ПРОГРАМА ЗА ТРАНСПЛАНТАЦИЈА</b>	<b>9.900.000</b>	<b>9.798.101</b>	<b>0</b>	<b>0</b>	<b>0</b>	<b>0</b>	<b>0</b>	<b>0</b>	<b>0</b>	<b>0</b>	<b>9.900.000</b>	<b>9.798.101</b>
40	НАЦИОНАЛНА ПРОГРАМА ЗА ТРАНСПЛАНТАЦИЈА	9.900.000	9.798.101	0	0	0	0	0	0	0	0	9.900.000	9.798.101
<b>5</b>	<b>ЗДРАВСТВЕНА ЗАШТИТА ЗА ПРЕВЕНЦИЈА</b>	<b>654.070.000</b>	<b>633.409.761</b>	<b>0</b>	<b>0</b>	<b>0</b>	<b>0</b>	<b>0</b>	<b>0</b>	<b>770.000</b>	<b>0</b>	<b>654.840.000</b>	<b>633.409.761</b>
50	ПРЕВЕНЦИЈА ОД КАРДИОВАСКУЛАРНИ БОЛЕСТИ	18.000.000	18.000.000	0	0	0	0	0	0	0	0	18.000.000	18.000.000
51	СИСТЕМАТСКИ ПРЕГЛЕДИ НА УЧЕНИЦИТЕ И СТУДЕНТИТЕ	10.000.000	9.974.476	0	0	0	0	0	0	770.000	0	10.770.000	9.974.476
52	ОРГАНИЗИРАЊЕ И УНАПРЕДУВАЊЕ НА КРВОДАРИТЕЛСТВОТО	33.000.000	32.670.795	0	0	0	0	0	0	0	0	33.000.000	32.670.795
53	ПРЕВЕНТИВНА ЗДРАВСТВЕНА ЗАШТИТА	57.000.000	56.325.442	0	0	0	0	0	0	0	0	57.000.000	56.325.442
54	ЗАДОЛЖИТЕЛНА ИМУНИЗАЦИЈА НА НАСЕЛЕНИЕТО	390.000.000	374.530.857	0	0	0	0	0	0	0	0	390.000.000	374.530.857
55	ИСПИТУВАЊЕ НА ПОЈАВАТА, РАШИРЕНОСТА, СПРЕЧУВАЊЕТО И СУЗБИВАЊЕТО НА БРУЦЕЛОЗАТА КАЈ ЛУЃЕТО	1.000.000	453.940	0	0	0	0	0	0	0	0	1.000.000	453.940
56	ПРЕВЕНТИВНИ МЕРКИ ЗА СПРЕЧУВАЊЕ НА ТУБЕРКУЛОЗАТА КАЈ НАСЕЛЕНИЕТО	12.000.000	11.286.111	0	0	0	0	0	0	0	0	12.000.000	11.286.111
57	ЗАШТИТА НА НАСЕЛЕНИЕТО ОД СИДА	90.000.000	89.266.074	0	0	0	0	0	0	0	0	90.000.000	89.266.074
58	АКТИВНА ЗДРАВСТВЕНА ЗАШТИТА НА МАЈКИТЕ И ДЕЦАТА	18.000.000	17.993.985	0	0	0	0	0	0	0	0	18.000.000	17.993.985
59	РАНА ДЕТЕКЦИЈА НА МАЛИГНИ ЗАБОЛУВАЊА	25.070.000	22.908.081	0	0	0	0	0	0	0	0	25.070.000	22.908.081
<b>6</b>	<b>КУРАТИВНА ЗДРАВСТВЕНА ЗАШТИТА ЗА ПРЕВЕНЦИЈА</b>	<b>4.661.000.000</b>	<b>4.650.938.510</b>	<b>0</b>	<b>0</b>	<b>554.000.000</b>	<b>553.312.457</b>	<b>0</b>	<b>0</b>	<b>0</b>	<b>0</b>	<b>5.215.000.000</b>	<b>5.204.250.967</b>
60	ЗДРАВЈЕ ЗА СИТЕ	2.000.000	1.918.326	0	0	0	0	0	0	0	0	2.000.000	1.918.326

Раздел Програма Подпрограма Категорија Ставка		Б У Џ Е Т 2023											
		Расходи на Основен буџет				Расходи од самофинансирачки активности		Расходи од заеми		Расходи од донации		Вкупно расходи	
		Планирано	Реализирано	Планирано	Реализирано	Планирано	Реализирано	Планирано	Реализирано	Планирано	Реализирано	Планирано	Реализирано
61	ЗДРАВСТВЕНА ЗАШТИТА НА ЛИЦА СО ДУШЕВНИ РАСТРОЈСТВА	63.000.000	63.000.000	0	0	0	0	0	0	0	0	63.000.000	63.000.000
62	ЗДРАВСТВЕНА ЗАШТИТА НА ЛИЦА СО БОЛЕСТИ НА ЗАВИСНОСТИ	87.000.000	86.977.441	0	0	0	0	0	0	0	0	87.000.000	86.977.441
63	ЗДРАВСТВЕНА ЗАШТИТА НА БОЛНИ КОИ СЕ ТРЕТИРААТ СО ДИЈАЛИЗА	2.000.000	1.988.310	0	0	0	0	0	0	0	0	2.000.000	1.988.310
64	ПАРТИЦИПАЦИЈА ЗА ОСИГУРЕНИ ЛИЦА	68.000.000	67.997.321	0	0	20.000.000	19.923.105	0	0	0	0	88.000.000	87.920.426
65	ЛЕКУВАЊЕ НА РЕТКИ БОЛЕСТИ	358.000.000	358.000.000	0	0	500.000.000	500.000.000	0	0	0	0	858.000.000	858.000.000
66	ЦЕЛОСНО ЗДРАВСТВЕНО ОСИГУРУВАЊЕ И ЗДРАВСТВЕНА ЗАШТИТА НА ГРАЃАНИТЕ НА РСМ	3.100.000.000	3.099.999.456	0	0	0	0	0	0	0	0	3.100.000.000	3.099.999.456
67	ОБЕЗБЕДУВАЊЕ НА ИНСУЛИН ЗА ИНСУЛИНО-ЗАВИСНИ ПАЦИЕНТИ ВО РСМ	925.000.000	918.179.845	0	0	34.000.000	33.389.352	0	0	0	0	959.000.000	951.569.197
68	БОЛНИЧКО ЛЕКУВАЊЕ БЕЗ НАПЛАТА НА ПАРТИЦИПАЦИЈА ЗА ПЕНЗИОНЕРИ И ОДДЕЛНИ СОЦИЈАЛНИ КАТЕГОРИИ	37.000.000	35.122.363	0	0	0	0	0	0	0	0	37.000.000	35.122.363
69	ЕДУКАЦИЈА НА ЛЕКАРИ И МЕДИЦИНСКИ ПЕРСОНАЛ	19.000.000	17.755.448	0	0	0	0	0	0	0	0	19.000.000	17.755.448
7	<b>ДИРЕКЦИЈА ЗА РАДИЈАЦИОНА СИГУРНОСТ</b>	<b>8.798.900</b>	<b>7.105.137</b>	<b>5.060.000</b>	<b>1.793.139</b>	<b>0</b>	<b>0</b>	<b>0</b>	<b>0</b>	<b>0</b>	<b>0</b>	<b>13.858.900</b>	<b>8.898.276</b>
71	ДИРЕКЦИЈА ЗА РАДИЈАЦИОНА СИГУРНОСТ	8.798.900	7.105.137	5.060.000	1.793.139	0	0	0	0	0	0	13.858.900	8.898.276
8	<b>ПОДДРШКА НА ИМПЛЕМЕНТАЦИЈАТА НА ДЕКАДАТА И СТРАТЕГИЈАТА ЗА РОМИТЕ</b>	<b>4.100.000</b>	<b>3.650.005</b>	<b>0</b>	<b>0</b>	<b>0</b>	<b>0</b>	<b>0</b>	<b>0</b>	<b>0</b>	<b>0</b>	<b>4.100.000</b>	<b>3.650.005</b>
80	ПОДДРШКА НА ИМПЛЕМЕНТАЦИЈАТА НА ДЕКАДАТА И СТРАТЕГИЈАТА ЗА РОМИТЕ	4.100.000	3.650.005	0	0	0	0	0	0	0	0	4.100.000	3.650.005
9	<b>АГЕНЦИЈА ЗА КВАЛИТЕТ И АКРЕДИТАЦИЈА НА ЗДРАВСТВЕНИ УСТАНОВИ</b>	<b>10.099.800</b>	<b>8.436.999</b>	<b>0</b>	<b>0</b>	<b>3.300.000</b>	<b>1.679.240</b>	<b>0</b>	<b>0</b>	<b>0</b>	<b>0</b>	<b>13.399.800</b>	<b>10.116.239</b>
90	АГЕНЦИЈА ЗА КВАЛИТЕТ И АКРЕДИТАЦИЈА НА ЗДРАВСТВЕНИ УСТАНОВИ	10.099.800	8.436.999	0	0	3.300.000	1.679.240	0	0	0	0	13.399.800	10.116.239
К	<b>РЕФОРМА НА ЈАВНАТА АДМИНИСТРАЦИЈА</b>	<b>100.000</b>	<b>0</b>	<b>0</b>	<b>0</b>	<b>0</b>	<b>0</b>	<b>0</b>	<b>0</b>	<b>0</b>	<b>0</b>	<b>100.000</b>	<b>0</b>
К2	СТРУЧНО ОСПОСОБУВАЊЕ И УСОВРШУВАЊЕ	100.000	0	0	0	0	0	0	0	0	0	100.000	0
П	<b>МЕРКИ ЗА СПРАВУВАЊЕ СО COVID-19 КРИЗАТА</b>	<b>0</b>	<b>0</b>	<b>0</b>	<b>0</b>	<b>0</b>	<b>0</b>	<b>0</b>	<b>0</b>	<b>76.148.457</b>	<b>66.421.821</b>	<b>76.148.457</b>	<b>66.421.821</b>
П1	МЕРКИ ЗА СПРАВУВАЊЕ СО COVID-19 КРИЗАТА	0	0	0	0	0	0	0	0	76.148.457	66.421.821	76.148.457	66.421.821

РАСХОДИ													
40	<b>ПЛАТИ И НАДОМЕСТОЦИ</b>	<b>121.764.000</b>	<b>115.486.994</b>	<b>0</b>	<b>0</b>	<b>0</b>	<b>0</b>	<b>0</b>	<b>0</b>	<b>0</b>	<b>0</b>	<b>121.764.000</b>	<b>115.486.994</b>
401	Основни плати	85.812.000	82.075.289	0	0	0	0	0	0	0	0	85.812.000	82.075.289
402	Придонеси за социјално осигурување	33.958.000	31.671.705	0	0	0	0	0	0	0	0	33.958.000	31.671.705
404	Надоместоци	1.994.000	1.740.000	0	0	0	0	0	0	0	0	1.994.000	1.740.000
42	<b>СТОКИ И УСЛУГИ</b>	<b>2.231.550.000</b>	<b>2.196.438.694</b>	<b>93.832.945</b>	<b>44.693.228</b>	<b>827.863.150</b>	<b>763.821.978</b>	<b>20.000.000</b>	<b>8.159.021</b>	<b>2.580.163</b>	<b>12.000</b>	<b>3.175.826.258</b>	<b>3.013.124.921</b>
420	Патни и дневни расходи	1.060.000	638.583	5.825.235	4.477.798	6.960.000	4.972.086	50.000	0	50.000	0	13.945.235	10.088.467
421	Комунални услуги, греење, комуникација и транспорт	1.650.000	546.988	10.868.906	3.475.794	211.700.000	159.525.740	600.000	295.040	20.000	0	224.838.906	163.843.562
423	Материјали и ситен инвентар	1.727.090.000	1.704.333.153	20.845.817	5.999.461	538.600.000	533.652.016	450.000	0	1.840.163	0	2.288.825.980	2.243.984.630
424	Поправки и тековно одржување	1.150.000	605.585	13.502.266	6.811.623	9.000.000	7.888.930	350.000	31.946	0	0	24.002.266	15.338.084

Раздел Програма Подпрограма Категорија Ставка	О П И С	Б У Џ Е Т 2023											
		Расходи на Основен буџет				Расходи од самофинансирачки активности		Расходи од заеми		Расходи од донации		Вкупно расходи	
		Планирано	Реализирано	Планирано	Реализирано	Планирано	Реализирано	Планирано	Реализирано	Планирано	Реализирано	Планирано	Реализирано
425	Договорни услуги	499.350.000	489.620.689	36.205.823	22.649.545	47.603.150	45.152.704	18.300.000	7.796.090	170.000	12.000	601.628.973	565.231.028
426	Други тековни расходи	1.250.000	693.696	6.584.898	1.279.007	14.000.000	12.630.502	250.000	35.945	500.000	0	22.584.898	14.639.150
<b>43</b>	<b>ТЕКОВНИ ТРАНСФЕРИ ДО ВОНБУЏЕТСКИТЕ ФОНДОВИ</b>	<b>3.100.000.000</b>	<b>3.099.999.456</b>	<b>0</b>	<b>0</b>	<b>0</b>	<b>0</b>	<b>0</b>	<b>0</b>	<b>0</b>	<b>0</b>	<b>3.100.000.000</b>	<b>3.099.999.456</b>
433	Трансфери до Фондот за здравствено осигурување	3.100.000.000	3.099.999.456	0	0	0	0	0	0	0	0	3.100.000.000	3.099.999.456
<b>46</b>	<b>СУБВЕНЦИИ И ТРАНСФЕРИ</b>	<b>11.220.000</b>	<b>10.797.465</b>	<b>7.287.055</b>	<b>5.380.307</b>	<b>3.156.850</b>	<b>2.471.353</b>	<b>0</b>	<b>0</b>	<b>0</b>	<b>0</b>	<b>21.663.905</b>	<b>18.649.125</b>
463	Трансфери до невладини организации	11.000.000	10.691.000	0	0	0	0	0	0	0	0	11.000.000	10.691.000
464	Разни трансфери	220.000	106.465	2.815.160	908.412	900.000	214.503	0	0	0	0	3.935.160	1.229.380
465	Исплата по извршни исправи	0	0	4.471.895	4.471.895	2.256.850	2.256.850	0	0	0	0	6.728.745	6.728.745
<b>48</b>	<b>КАПИТАЛНИ РАСХОДИ</b>	<b>393.943.000</b>	<b>291.690.596</b>	<b>19.940.000</b>	<b>790.946</b>	<b>288.980.000</b>	<b>19.065.824</b>	<b>250.000</b>	<b>0</b>	<b>83.562.484</b>	<b>75.409.681</b>	<b>786.675.484</b>	<b>386.957.047</b>
480	Купување на опрема и машини	316.665.470	263.302.665	6.354.600	708.346	278.880.000	12.739.969	0	0	75.621.531	75.324.681	677.521.601	352.075.661
481	Градежни објекти	41.600	0	785.400	0	0	0	0	0	0	0	827.000	0
482	Други градежни објекти	69.078.930	20.230.931	2.000.000	0	0	0	250.000	0	0	0	71.328.930	20.230.931
485	Вложувања и нефинансиски средства	157.000	157.000	10.800.000	82.600	10.100.000	6.325.855	0	0	7.855.953	0	28.912.953	6.565.455
486	Купување на возила	0	0	0	0	0	0	0	0	85.000	85.000	85.000	85.000
488	Капитални дотации до ЕЛС	8.000.000	8.000.000	0	0	0	0	0	0	0	0	8.000.000	8.000.000
<b>1</b>	<b>АДМИНИСТРАЦИЈА</b>	<b>482.952.300</b>	<b>374.181.358</b>	<b>22.800.000</b>	<b>9.794.342</b>	<b>554.700.000</b>	<b>228.575.113</b>	<b>20.250.000</b>	<b>8.159.021</b>	<b>9.224.190</b>	<b>8.999.860</b>	<b>1.089.926.490</b>	<b>629.709.694</b>
<b>10</b>	<b>АДМИНИСТРАЦИЈА</b>	<b>70.926.000</b>	<b>67.332.768</b>	<b>22.800.000</b>	<b>9.794.342</b>	<b>281.700.000</b>	<b>217.833.481</b>	<b>0</b>	<b>0</b>	<b>0</b>	<b>0</b>	<b>375.426.000</b>	<b>294.960.591</b>
<b>40</b>	<b>ПЛАТИ И НАДОМЕСТОЦИ</b>	<b>70.826.000</b>	<b>67.284.672</b>	<b>0</b>	<b>0</b>	<b>0</b>	<b>0</b>	<b>0</b>	<b>0</b>	<b>0</b>	<b>0</b>	<b>70.826.000</b>	<b>67.284.672</b>
401	Основни плати	49.856.000	47.837.054	0	0	0	0	0	0	0	0	49.856.000	47.837.054
402	Придонеси за социјално осигурување	19.760.000	18.377.618	0	0	0	0	0	0	0	0	19.760.000	18.377.618
404	Надоместоци	1.210.000	1.070.000	0	0	0	0	0	0	0	0	1.210.000	1.070.000
<b>42</b>	<b>СТОКИ И УСЛУГИ</b>	<b>100.000</b>	<b>48.096</b>	<b>13.712.945</b>	<b>4.023.102</b>	<b>264.943.150</b>	<b>207.023.973</b>	<b>0</b>	<b>0</b>	<b>0</b>	<b>0</b>	<b>278.756.095</b>	<b>211.095.171</b>
420	Патни и дневни расходи	0	0	1.995.235	1.968.445	5.500.000	4.559.723	0	0	0	0	7.495.235	6.528.168
421	Комунални услуги, греење, комуникација и транспорт	0	0	2.878.906	0	211.000.000	159.340.376	0	0	0	0	213.878.906	159.340.376
423	Материјали и ситен инвентар	0	0	485.817	0	3.700.000	186.864	0	0	0	0	4.185.817	186.864
424	Поправки и тековно одржување	0	0	2.962.266	1.193.875	8.000.000	7.677.791	0	0	0	0	10.962.266	8.871.666
425	Договорни услуги	0	0	4.455.823	853.082	23.743.150	22.888.936	0	0	0	0	28.198.973	23.742.018
426	Други тековни расходи	100.000	48.096	934.898	7.700	13.000.000	12.370.283	0	0	0	0	14.034.898	12.426.079
<b>46</b>	<b>СУБВЕНЦИИ И ТРАНСФЕРИ</b>	<b>0</b>	<b>0</b>	<b>5.087.055</b>	<b>5.081.390</b>	<b>2.556.850</b>	<b>2.471.353</b>	<b>0</b>	<b>0</b>	<b>0</b>	<b>0</b>	<b>7.643.905</b>	<b>7.552.743</b>
464	Разни трансфери	0	0	691.411	685.746	300.000	214.503	0	0	0	0	991.411	900.249
465	Исплата по извршни исправи	0	0	4.395.644	4.395.644	2.256.850	2.256.850	0	0	0	0	6.652.494	6.652.494
<b>48</b>	<b>КАПИТАЛНИ РАСХОДИ</b>	<b>0</b>	<b>0</b>	<b>4.000.000</b>	<b>689.850</b>	<b>14.200.000</b>	<b>8.338.155</b>	<b>0</b>	<b>0</b>	<b>0</b>	<b>0</b>	<b>18.200.000</b>	<b>9.028.005</b>
480	Купување на опрема и машини	0	0	2.000.000	689.850	4.200.000	2.012.430	0	0	0	0	6.200.000	2.702.280
482	Други градежни објекти	0	0	2.000.000	0	0	0	0	0	0	0	2.000.000	0
485	Вложувања и нефинансиски средства	0	0	0	0	10.000.000	6.325.725	0	0	0	0	10.000.000	6.325.725
<b>11</b>	<b>УПРАВА ЗА ЕЛЕКТРОНСКО ЗДРАВСТВО</b>	<b>12.493.670</b>	<b>11.163.571</b>	<b>0</b>	<b>0</b>	<b>1.000.000</b>	<b>0</b>	<b>0</b>	<b>0</b>	<b>0</b>	<b>0</b>	<b>13.493.670</b>	<b>11.163.571</b>

Раздел Програма Подпрограма Категорија Ставка		Б У Џ Е Т 2023											
		Расходи на Основен буџет				Расходи од самофинансирачки активности		Расходи од заеми		Расходи од донации		Вкупно расходи	
		Планирано	Реализирано	Планирано	Реализирано	Планирано	Реализирано	Планирано	Реализирано	Планирано	Реализирано	Планирано	Реализирано
<b>40</b>	<b>ПЛАТИ И НАДОМЕСТОЦИ</b>	<b>7.598.000</b>	<b>7.519.859</b>	<b>0</b>	<b>0</b>	<b>0</b>	<b>0</b>	<b>0</b>	<b>0</b>	<b>0</b>	<b>0</b>	<b>7.598.000</b>	<b>7.519.859</b>
401	Основни плати	5.386.000	5.352.294	0	0	0	0	0	0	0	0	5.386.000	5.352.294
402	Придонеси за социјално осигурување	2.100.000	2.077.565	0	0	0	0	0	0	0	0	2.100.000	2.077.565
404	Надоместоци	112.000	90.000	0	0	0	0	0	0	0	0	112.000	90.000
<b>42</b>	<b>СТОКИ И УСЛУГИ</b>	<b>4.210.000</b>	<b>3.539.845</b>	<b>0</b>	<b>0</b>	<b>900.000</b>	<b>0</b>	<b>0</b>	<b>0</b>	<b>0</b>	<b>0</b>	<b>5.110.000</b>	<b>3.539.845</b>
420	Патни и дневни расходи	210.000	103.583	0	0	0	0	0	0	0	0	210.000	103.583
421	Комунални услуги, греење, комуникација и транспорт	50.000	620	0	0	0	0	0	0	0	0	50.000	620
423	Материјали и ситен инвентар	100.000	34.906	0	0	100.000	0	0	0	0	0	200.000	34.906
424	Поправки и тековно одржување	150.000	80.400	0	0	100.000	0	0	0	0	0	250.000	80.400
425	Договорни услуги	3.400.000	3.260.081	0	0	500.000	0	0	0	0	0	3.900.000	3.260.081
426	Други тековни расходи	300.000	60.255	0	0	200.000	0	0	0	0	0	500.000	60.255
<b>46</b>	<b>СУБВЕНЦИИ И ТРАНСФЕРИ</b>	<b>140.000</b>	<b>34.197</b>	<b>0</b>	<b>0</b>	<b>0</b>	<b>0</b>	<b>0</b>	<b>0</b>	<b>0</b>	<b>0</b>	<b>140.000</b>	<b>34.197</b>
464	Разни трансфери	140.000	34.197	0	0	0	0	0	0	0	0	140.000	34.197
<b>48</b>	<b>КАПИТАЛНИ РАСХОДИ</b>	<b>545.670</b>	<b>69.670</b>	<b>0</b>	<b>0</b>	<b>100.000</b>	<b>0</b>	<b>0</b>	<b>0</b>	<b>0</b>	<b>0</b>	<b>645.670</b>	<b>69.670</b>
480	Купување на опрема и машини	545.670	69.670	0	0	100.000	0	0	0	0	0	645.670	69.670
<b>12</b>	<b>ЦЕНТАР ЗА ТРАДИЦИОНАЛНА КИНЕСКА МЕДИЦИНА</b>	<b>6.333.700</b>	<b>3.948.577</b>	<b>0</b>	<b>0</b>	<b>1.000.000</b>	<b>15.432</b>	<b>0</b>	<b>0</b>	<b>0</b>	<b>0</b>	<b>7.333.700</b>	<b>3.964.009</b>
<b>40</b>	<b>ПЛАТИ И НАДОМЕСТОЦИ</b>	<b>4.097.000</b>	<b>3.403.481</b>	<b>0</b>	<b>0</b>	<b>0</b>	<b>0</b>	<b>0</b>	<b>0</b>	<b>0</b>	<b>0</b>	<b>4.097.000</b>	<b>3.403.481</b>
401	Основни плати	2.910.000	2.409.180	0	0	0	0	0	0	0	0	2.910.000	2.409.180
402	Придонеси за социјално осигурување	1.120.000	934.301	0	0	0	0	0	0	0	0	1.120.000	934.301
404	Надоместоци	67.000	60.000	0	0	0	0	0	0	0	0	67.000	60.000
<b>42</b>	<b>СТОКИ И УСЛУГИ</b>	<b>2.150.000</b>	<b>545.096</b>	<b>0</b>	<b>0</b>	<b>820.000</b>	<b>15.432</b>	<b>0</b>	<b>0</b>	<b>0</b>	<b>0</b>	<b>2.970.000</b>	<b>560.528</b>
420	Патни и дневни расходи	150.000	0	0	0	60.000	0	0	0	0	0	210.000	0
421	Комунални услуги, греење, комуникација и транспорт	200.000	0	0	0	0	0	0	0	0	0	200.000	0
423	Материјали и ситен инвентар	500.000	144.985	0	0	300.000	0	0	0	0	0	800.000	144.985
424	Поправки и тековно одржување	100.000	23.985	0	0	0	0	0	0	0	0	100.000	23.985
425	Договорни услуги	1.000.000	278.429	0	0	360.000	13.332	0	0	0	0	1.360.000	291.761
426	Други тековни расходи	200.000	97.697	0	0	100.000	2.100	0	0	0	0	300.000	99.797
<b>48</b>	<b>КАПИТАЛНИ РАСХОДИ</b>	<b>86.700</b>	<b>0</b>	<b>0</b>	<b>0</b>	<b>180.000</b>	<b>0</b>	<b>0</b>	<b>0</b>	<b>0</b>	<b>0</b>	<b>266.700</b>	<b>0</b>
480	Купување на опрема и машини	86.700	0	0	0	180.000	0	0	0	0	0	266.700	0
<b>1A</b>	<b>РЕКОНСТРУКЦИЈА И ДОГРАДБА НА ОБЈЕКТИТЕ НА ЈЗУ ВО РСМ</b>	<b>95.476.956</b>	<b>32.229.922</b>	<b>0</b>	<b>0</b>	<b>0</b>	<b>0</b>	<b>0</b>	<b>0</b>	<b>0</b>	<b>0</b>	<b>95.476.956</b>	<b>32.229.922</b>
<b>48</b>	<b>КАПИТАЛНИ РАСХОДИ</b>	<b>95.476.956</b>	<b>32.229.922</b>	<b>0</b>	<b>0</b>	<b>0</b>	<b>0</b>	<b>0</b>	<b>0</b>	<b>0</b>	<b>0</b>	<b>95.476.956</b>	<b>32.229.922</b>
480	Купување на опрема и машини	21.400.000	7.000.000	0	0	0	0	0	0	0	0	21.400.000	7.000.000
482	Други градежни објекти	66.076.956	17.229.922	0	0	0	0	0	0	0	0	66.076.956	17.229.922
488	Капитални дотации до ЕЛС	8.000.000	8.000.000	0	0	0	0	0	0	0	0	8.000.000	8.000.000
<b>1Б</b>	<b>МЕДИЦИНСКА ОПРЕМА ЗА ПОТРЕБИТЕ НА ЈЗУ ВО РСМ</b>	<b>294.120.000</b>	<b>256.104.311</b>	<b>0</b>	<b>0</b>	<b>271.000.000</b>	<b>10.726.200</b>	<b>0</b>	<b>0</b>	<b>9.224.190</b>	<b>8.999.860</b>	<b>574.344.190</b>	<b>275.830.371</b>
<b>48</b>	<b>КАПИТАЛНИ РАСХОДИ</b>	<b>294.120.000</b>	<b>256.104.311</b>	<b>0</b>	<b>0</b>	<b>271.000.000</b>	<b>10.726.200</b>	<b>0</b>	<b>0</b>	<b>9.224.190</b>	<b>8.999.860</b>	<b>574.344.190</b>	<b>275.830.371</b>
480	Купување на опрема и машини	294.120.000	256.104.311	0	0	271.000.000	10.726.200	0	0	9.224.190	8.999.860	574.344.190	275.830.371
<b>1Е</b>	<b>ОПШТА БОЛНИЦА КИЧЕВО</b>	<b>3.001.974</b>	<b>3.001.009</b>	<b>0</b>	<b>0</b>	<b>0</b>	<b>0</b>	<b>0</b>	<b>0</b>	<b>0</b>	<b>0</b>	<b>3.001.974</b>	<b>3.001.009</b>
<b>48</b>	<b>КАПИТАЛНИ РАСХОДИ</b>	<b>3.001.974</b>	<b>3.001.009</b>	<b>0</b>	<b>0</b>	<b>0</b>	<b>0</b>	<b>0</b>	<b>0</b>	<b>0</b>	<b>0</b>	<b>3.001.974</b>	<b>3.001.009</b>



Раздел Програма Подпрограма Категорија Ставка		Б У Џ Е Т 2023											
		Расходи на Основен буџет				Расходи од самофинансирачки активности		Расходи од заеми		Расходи од донации		Вкупно расходи	
		Планирано	Реализирано	Планирано	Реализирано	Планирано	Реализирано	Планирано	Реализирано	Планирано	Реализирано	Планирано	Реализирано
482	Други градежни објекти	3.001.974	3.001.009	0	0	0	0	0	0	0	0	3.001.974	3.001.009
<b>1K</b>	<b>ИЗГРАДБА НА НОВ КЛИНИЧКИ ЦЕНТАР ВО СКОПЈЕ И ШТИП</b>	<b>600.000</b>	<b>401.200</b>	<b>0</b>	<b>0</b>	<b>0</b>	<b>0</b>	<b>20.250.000</b>	<b>8.159.021</b>	<b>0</b>	<b>0</b>	<b>20.850.000</b>	<b>8.560.221</b>
<b>42</b>	<b>СТОКИ И УСЛУГИ</b>	<b>600.000</b>	<b>401.200</b>	<b>0</b>	<b>0</b>	<b>0</b>	<b>0</b>	<b>20.000.000</b>	<b>8.159.021</b>	<b>0</b>	<b>0</b>	<b>20.600.000</b>	<b>8.560.221</b>
420	Патни и дневни расходи	0	0	0	0	0	0	50.000	0	0	0	50.000	0
421	Комунални услуги, греење, комуникација и транспорт	0	0	0	0	0	0	600.000	295.040	0	0	600.000	295.040
423	Материјали и ситен инвентар	0	0	0	0	0	0	450.000	0	0	0	450.000	0
424	Поправки и тековно одржување	600.000	401.200	0	0	0	0	350.000	31.946	0	0	950.000	433.146
425	Договорни услуги	0	0	0	0	0	0	18.300.000	7.796.090	0	0	18.300.000	7.796.090
426	Други тековни расходи	0	0	0	0	0	0	250.000	35.945	0	0	250.000	35.945
<b>48</b>	<b>КАПИТАЛНИ РАСХОДИ</b>	<b>0</b>	<b>0</b>	<b>0</b>	<b>0</b>	<b>0</b>	<b>0</b>	<b>250.000</b>	<b>0</b>	<b>0</b>	<b>0</b>	<b>250.000</b>	<b>0</b>
482	Други градежни објекти	0	0	0	0	0	0	250.000	0	0	0	250.000	0
<b>3</b>	<b>АГЕНЦИЈА ЗА ЛЕКОВИ И МЕДИЦИНСКИ СРЕДСТВА</b>	<b>27.456.000</b>	<b>26.893.334</b>	<b>93.200.000</b>	<b>39.277.000</b>	<b>8.000.000</b>	<b>1.792.345</b>	<b>0</b>	<b>0</b>	<b>0</b>	<b>0</b>	<b>128.656.000</b>	<b>67.962.679</b>
<b>30</b>	<b>АГЕНЦИЈА ЗА ЛЕКОВИ И МЕДИЦИНСКИ СРЕДСТВА</b>	<b>27.456.000</b>	<b>26.893.334</b>	<b>93.200.000</b>	<b>39.277.000</b>	<b>8.000.000</b>	<b>1.792.345</b>	<b>0</b>	<b>0</b>	<b>0</b>	<b>0</b>	<b>128.656.000</b>	<b>67.962.679</b>
<b>40</b>	<b>ПЛАТИ И НАДОМЕСТОЦИ</b>	<b>27.356.000</b>	<b>26.875.398</b>	<b>0</b>	<b>0</b>	<b>0</b>	<b>0</b>	<b>0</b>	<b>0</b>	<b>0</b>	<b>0</b>	<b>27.356.000</b>	<b>26.875.398</b>
401	Основни плати	19.220.000	19.067.762	0	0	0	0	0	0	0	0	19.220.000	19.067.762
402	Придонеси за социјално осигурување	7.656.000	7.397.636	0	0	0	0	0	0	0	0	7.656.000	7.397.636
404	Надоместоци	480.000	410.000	0	0	0	0	0	0	0	0	480.000	410.000
<b>42</b>	<b>СТОКИ И УСЛУГИ</b>	<b>100.000</b>	<b>17.936</b>	<b>76.200.000</b>	<b>38.876.987</b>	<b>4.400.000</b>	<b>1.791.006</b>	<b>0</b>	<b>0</b>	<b>0</b>	<b>0</b>	<b>80.700.000</b>	<b>40.685.929</b>
420	Патни и дневни расходи	0	0	3.200.000	2.181.633	1.000.000	22.258	0	0	0	0	4.200.000	2.203.891
421	Комунални услуги, греење, комуникација и транспорт	0	0	7.000.000	2.889.488	300.000	185.364	0	0	0	0	7.300.000	3.074.852
423	Материјали и ситен инвентар	0	0	20.000.000	5.942.308	300.000	6.891	0	0	0	0	20.300.000	5.949.199
424	Поправки и тековно одржување	0	0	10.000.000	5.389.898	500.000	89.178	0	0	0	0	10.500.000	5.479.076
425	Договорни услуги	0	0	31.000.000	21.298.923	2.000.000	1.327.331	0	0	0	0	33.000.000	22.626.254
426	Други тековни расходи	100.000	17.936	5.000.000	1.174.737	300.000	159.984	0	0	0	0	5.400.000	1.352.657
<b>46</b>	<b>СУБВЕНЦИИ И ТРАНСФЕРИ</b>	<b>0</b>	<b>0</b>	<b>2.200.000</b>	<b>298.917</b>	<b>600.000</b>	<b>0</b>	<b>0</b>	<b>0</b>	<b>0</b>	<b>0</b>	<b>2.800.000</b>	<b>298.917</b>
464	Разни трансфери	0	0	2.123.749	222.666	600.000	0	0	0	0	0	2.723.749	222.666
465	Исплата по извршни исправи	0	0	76.251	76.251	0	0	0	0	0	0	76.251	76.251
<b>48</b>	<b>КАПИТАЛНИ РАСХОДИ</b>	<b>0</b>	<b>0</b>	<b>14.800.000</b>	<b>101.096</b>	<b>3.000.000</b>	<b>1.339</b>	<b>0</b>	<b>0</b>	<b>0</b>	<b>0</b>	<b>17.800.000</b>	<b>102.435</b>
480	Купување на опрема и машини	0	0	3.490.000	18.496	3.000.000	1.339	0	0	0	0	6.490.000	19.835
481	Градежни објекти	0	0	510.000	0	0	0	0	0	0	0	510.000	0
485	Вложувања и нефинансиски средства	0	0	10.800.000	82.600	0	0	0	0	0	0	10.800.000	82.600
<b>4</b>	<b>НАЦИОНАЛНА ПРОГРАМА ЗА ТРАНСПЛАНТАЦИЈА</b>	<b>9.900.000</b>	<b>9.798.101</b>	<b>0</b>	<b>0</b>	<b>0</b>	<b>0</b>	<b>0</b>	<b>0</b>	<b>0</b>	<b>0</b>	<b>9.900.000</b>	<b>9.798.101</b>
<b>40</b>	<b>НАЦИОНАЛНА ПРОГРАМА ЗА ТРАНСПЛАНТАЦИЈА</b>	<b>9.900.000</b>	<b>9.798.101</b>	<b>0</b>	<b>0</b>	<b>0</b>	<b>0</b>	<b>0</b>	<b>0</b>	<b>0</b>	<b>0</b>	<b>9.900.000</b>	<b>9.798.101</b>
<b>42</b>	<b>СТОКИ И УСЛУГИ</b>	<b>9.900.000</b>	<b>9.798.101</b>	<b>0</b>	<b>0</b>	<b>0</b>	<b>0</b>	<b>0</b>	<b>0</b>	<b>0</b>	<b>0</b>	<b>9.900.000</b>	<b>9.798.101</b>
420	Патни и дневни расходи	200.000	100.000	0	0	0	0	0	0	0	0	200.000	100.000
425	Договорни услуги	9.700.000	9.698.101	0	0	0	0	0	0	0	0	9.700.000	9.698.101
<b>5</b>	<b>ЗДРАВСТВЕНА ЗАШТИТА ЗА ПРЕВЕНЦИЈА</b>	<b>654.070.000</b>	<b>633.409.761</b>	<b>0</b>	<b>0</b>	<b>0</b>	<b>0</b>	<b>0</b>	<b>0</b>	<b>770.000</b>	<b>0</b>	<b>654.840.000</b>	<b>633.409.761</b>

Раздел Програма Подпрограма Категорија Ставка		Б У Џ Е Т 2023											
		Расходи на Основен буџет				Расходи од самофинансирачки активности		Расходи од заеми		Расходи од донации		Вкупно расходи	
		Планирано	Реализирано	Планирано	Реализирано	Планирано	Реализирано	Планирано	Реализирано	Планирано	Реализирано	Планирано	Реализирано
50	<b>ПРЕВЕНЦИЈА ОД КАРДИОВАСКУЛАРНИ БОЛЕСТИ</b>	18.000.000	18.000.000	0	0	0	0	0	0	0	0	18.000.000	18.000.000
42	<b>СТОКИ И УСЛУГИ</b>	18.000.000	18.000.000	0	0	0	0	0	0	0	0	18.000.000	18.000.000
425	Договорни услуги	18.000.000	18.000.000	0	0	0	0	0	0	0	0	18.000.000	18.000.000
51	<b>СИСТЕМАТСКИ ПРЕГЛЕДИ НА УЧЕНИЦИТЕ И СТУДЕНТИТЕ</b>	10.000.000	9.974.476	0	0	0	0	0	0	770.000	0	10.770.000	9.974.476
42	<b>СТОКИ И УСЛУГИ</b>	10.000.000	9.974.476	0	0	0	0	0	0	720.000	0	10.720.000	9.974.476
420	Патни и дневни расходи	0	0	0	0	0	0	0	0	50.000	0	50.000	0
421	Комунални услуги, греење, комуникација и транспорт	0	0	0	0	0	0	0	0	20.000	0	20.000	0
425	Договорни услуги	10.000.000	9.974.476	0	0	0	0	0	0	150.000	0	10.150.000	9.974.476
426	Други тековни расходи	0	0	0	0	0	0	0	0	500.000	0	500.000	0
48	<b>КАПИТАЛНИ РАСХОДИ</b>	0	0	0	0	0	0	0	0	50.000	0	50.000	0
480	Купување на опрема и машини	0	0	0	0	0	0	0	0	50.000	0	50.000	0
52	<b>ОРГАНИЗИРАЊЕ И УНАПРЕДУВАЊЕ НА КРВОДАРИТЕЛСТВОТО</b>	33.000.000	32.670.795	0	0	0	0	0	0	0	0	33.000.000	32.670.795
42	<b>СТОКИ И УСЛУГИ</b>	22.000.000	21.979.795	0	0	0	0	0	0	0	0	22.000.000	21.979.795
425	Договорни услуги	22.000.000	21.979.795	0	0	0	0	0	0	0	0	22.000.000	21.979.795
46	<b>СУБВЕНЦИИ И ТРАНСФЕРИ</b>	11.000.000	10.691.000	0	0	0	0	0	0	0	0	11.000.000	10.691.000
463	Трансфери до невладини организации	11.000.000	10.691.000	0	0	0	0	0	0	0	0	11.000.000	10.691.000
53	<b>ПРЕВЕНТИВНА ЗДРАВСТВЕНА ЗАШТИТА</b>	57.000.000	56.325.442	0	0	0	0	0	0	0	0	57.000.000	56.325.442
42	<b>СТОКИ И УСЛУГИ</b>	57.000.000	56.325.442	0	0	0	0	0	0	0	0	57.000.000	56.325.442
425	Договорни услуги	57.000.000	56.325.442	0	0	0	0	0	0	0	0	57.000.000	56.325.442
54	<b>ЗАДОЛЖИТЕЛНА ИМУНИЗАЦИЈА НА НАСЕЛЕНИЕТО</b>	390.000.000	374.530.857	0	0	0	0	0	0	0	0	390.000.000	374.530.857
42	<b>СТОКИ И УСЛУГИ</b>	390.000.000	374.530.857	0	0	0	0	0	0	0	0	390.000.000	374.530.857
423	Материјали и ситен инвентар	387.000.000	372.965.426	0	0	0	0	0	0	0	0	387.000.000	372.965.426
425	Договорни услуги	3.000.000	1.565.431	0	0	0	0	0	0	0	0	3.000.000	1.565.431
55	<b>ИСПИТУВАЊЕ НА ПОЈАВАТА, РАШИРЕНОСТА, СПРЕЧУВАЊЕТО И СУЗБИВАЊЕТО НА БРУЦЕЛОЗАТА КАЈ ЛУЃЕТО</b>	1.000.000	453.940	0	0	0	0	0	0	0	0	1.000.000	453.940
42	<b>СТОКИ И УСЛУГИ</b>	1.000.000	453.940	0	0	0	0	0	0	0	0	1.000.000	453.940
425	Договорни услуги	1.000.000	453.940	0	0	0	0	0	0	0	0	1.000.000	453.940
56	<b>ПРЕВЕНТИВНИ МЕРКИ ЗА СПРЕЧУВАЊЕ НА ТУБЕРКУЛОЗАТА КАЈ НАСЕЛЕНИЕТО</b>	12.000.000	11.286.111	0	0	0	0	0	0	0	0	12.000.000	11.286.111
42	<b>СТОКИ И УСЛУГИ</b>	12.000.000	11.286.111	0	0	0	0	0	0	0	0	12.000.000	11.286.111
425	Договорни услуги	12.000.000	11.286.111	0	0	0	0	0	0	0	0	12.000.000	11.286.111
57	<b>ЗАШТИТА НА НАСЕЛЕНИЕТО ОД СИДА</b>	90.000.000	89.266.074	0	0	0	0	0	0	0	0	90.000.000	89.266.074
42	<b>СТОКИ И УСЛУГИ</b>	90.000.000	89.266.074	0	0	0	0	0	0	0	0	90.000.000	89.266.074
423	Материјали и ситен инвентар	1.000.000	790.550	0	0	0	0	0	0	0	0	1.000.000	790.550
425	Договорни услуги	89.000.000	88.475.524	0	0	0	0	0	0	0	0	89.000.000	88.475.524
58	<b>АКТИВНА ЗДРАВСТВЕНА ЗАШТИТА НА МАЈКИТЕ И ДЕЦАТА</b>	18.000.000	17.993.985	0	0	0	0	0	0	0	0	18.000.000	17.993.985

Раздел Програма Подпрограма Категорија Ставка		Б У Џ Е Т 2023											
		Расходи на Основен буџет				Расходи од самофинансирачки активности		Расходи од заеми		Расходи од донации		Вкупно расходи	
		Планирано	Реализирано	Планирано	Реализирано	Планирано	Реализирано	Планирано	Реализирано	Планирано	Реализирано	Планирано	Реализирано
42	СТОКИ И УСЛУГИ	18.000.000	17.993.985	0	0	0	0	0	0	0	0	18.000.000	17.993.985
425	Договорни услуги	18.000.000	17.993.985	0	0	0	0	0	0	0	0	18.000.000	17.993.985
59	<b>РАНА ДЕТЕКЦИЈА НА МАЛИГНИ ЗАБОЛУВАЊА</b>	<b>25.070.000</b>	<b>22.908.081</b>	<b>0</b>	<b>0</b>	<b>0</b>	<b>0</b>	<b>0</b>	<b>0</b>	<b>0</b>	<b>0</b>	<b>25.070.000</b>	<b>22.908.081</b>
42	СТОКИ И УСЛУГИ	25.070.000	22.908.081	0	0	0	0	0	0	0	0	25.070.000	22.908.081
423	Материјали и ситен инвентар	1.070.000	0	0	0	0	0	0	0	0	0	1.070.000	0
425	Договорни услуги	24.000.000	22.908.081	0	0	0	0	0	0	0	0	24.000.000	22.908.081
6	КУРАТИВНА ЗДРАВСТВЕНА ЗАШТИТА ЗА ПРЕВЕНЦИЈА	4.661.000.000	4.650.938.510	0	0	554.000.000	553.312.457	0	0	0	0	5.215.000.000	5.204.250.967
60	<b>ЗДРАВЈЕ ЗА СИТЕ</b>	<b>2.000.000</b>	<b>1.918.326</b>	<b>0</b>	<b>0</b>	<b>0</b>	<b>0</b>	<b>0</b>	<b>0</b>	<b>0</b>	<b>0</b>	<b>2.000.000</b>	<b>1.918.326</b>
42	СТОКИ И УСЛУГИ	2.000.000	1.918.326	0	0	0	0	0	0	0	0	2.000.000	1.918.326
425	Договорни услуги	2.000.000	1.918.326	0	0	0	0	0	0	0	0	2.000.000	1.918.326
61	<b>ЗДРАВСТВЕНА ЗАШТИТА НА ЛИЦА СО ДУШЕВНИ РАСТРОЈСТВА</b>	<b>63.000.000</b>	<b>63.000.000</b>	<b>0</b>	<b>0</b>	<b>0</b>	<b>0</b>	<b>0</b>	<b>0</b>	<b>0</b>	<b>0</b>	<b>63.000.000</b>	<b>63.000.000</b>
42	СТОКИ И УСЛУГИ	63.000.000	63.000.000	0	0	0	0	0	0	0	0	63.000.000	63.000.000
425	Договорни услуги	63.000.000	63.000.000	0	0	0	0	0	0	0	0	63.000.000	63.000.000
62	<b>ЗДРАВСТВЕНА ЗАШТИТА НА ЛИЦА СО БОЛЕСТИ НА ЗАВИСНОСТИ</b>	<b>87.000.000</b>	<b>86.977.441</b>	<b>0</b>	<b>0</b>	<b>0</b>	<b>0</b>	<b>0</b>	<b>0</b>	<b>0</b>	<b>0</b>	<b>87.000.000</b>	<b>86.977.441</b>
42	СТОКИ И УСЛУГИ	87.000.000	86.977.441	0	0	0	0	0	0	0	0	87.000.000	86.977.441
423	Материјали и ситен инвентар	54.000.000	53.977.441	0	0	0	0	0	0	0	0	54.000.000	53.977.441
425	Договорни услуги	33.000.000	33.000.000	0	0	0	0	0	0	0	0	33.000.000	33.000.000
63	<b>ЗДРАВСТВЕНА ЗАШТИТА НА БОЛНИ КОИ СЕ ТРЕТИРААТ СО ДИЈАЛИЗА</b>	<b>2.000.000</b>	<b>1.988.310</b>	<b>0</b>	<b>0</b>	<b>0</b>	<b>0</b>	<b>0</b>	<b>0</b>	<b>0</b>	<b>0</b>	<b>2.000.000</b>	<b>1.988.310</b>
42	СТОКИ И УСЛУГИ	2.000.000	1.988.310	0	0	0	0	0	0	0	0	2.000.000	1.988.310
425	Договорни услуги	2.000.000	1.988.310	0	0	0	0	0	0	0	0	2.000.000	1.988.310
64	<b>ПАРТИЦИПАЦИЈА ЗА ОСИГУРЕНИ ЛИЦА</b>	<b>68.000.000</b>	<b>67.997.321</b>	<b>0</b>	<b>0</b>	<b>20.000.000</b>	<b>19.923.105</b>	<b>0</b>	<b>0</b>	<b>0</b>	<b>0</b>	<b>88.000.000</b>	<b>87.920.426</b>
42	СТОКИ И УСЛУГИ	68.000.000	67.997.321	0	0	20.000.000	19.923.105	0	0	0	0	88.000.000	87.920.426
425	Договорни услуги	68.000.000	67.997.321	0	0	20.000.000	19.923.105	0	0	0	0	88.000.000	87.920.426
65	<b>ЛЕКУВАЊЕ НА РЕТКИ БОЛЕСТИ</b>	<b>358.000.000</b>	<b>358.000.000</b>	<b>0</b>	<b>0</b>	<b>500.000.000</b>	<b>500.000.000</b>	<b>0</b>	<b>0</b>	<b>0</b>	<b>0</b>	<b>858.000.000</b>	<b>858.000.000</b>
42	СТОКИ И УСЛУГИ	358.000.000	358.000.000	0	0	500.000.000	500.000.000	0	0	0	0	858.000.000	858.000.000
423	Материјали и ситен инвентар	358.000.000	358.000.000	0	0	500.000.000	500.000.000	0	0	0	0	858.000.000	858.000.000
66	<b>ЦЕЛОСНО ЗДРАВСТВЕНО ОСИГУРУВАЊЕ И ЗДРАВСТВЕНА ЗАШТИТА НА ГРАЃАНИТЕ НА РСМ</b>	<b>3.100.000.000</b>	<b>3.099.999.456</b>	<b>0</b>	<b>0</b>	<b>0</b>	<b>0</b>	<b>0</b>	<b>0</b>	<b>0</b>	<b>0</b>	<b>3.100.000.000</b>	<b>3.099.999.456</b>
43	<b>ТЕКОВНИ ТРАНСФЕРИ ДО ВОНБУЏЕТСКИТЕ ФОНДОВИ</b>	<b>3.100.000.000</b>	<b>3.099.999.456</b>	<b>0</b>	<b>0</b>	<b>0</b>	<b>0</b>	<b>0</b>	<b>0</b>	<b>0</b>	<b>0</b>	<b>3.100.000.000</b>	<b>3.099.999.456</b>
433	Трансфери до Фондот за здравствено осигурување	3.100.000.000	3.099.999.456	0	0	0	0	0	0	0	0	3.100.000.000	3.099.999.456
67	<b>ОБЕЗБЕДУВАЊЕ НА ИНСУЛИН ЗА ИНСУЛИНО-ЗАВИСНИ ПАЦИЕНТИ ВО РСМ</b>	<b>925.000.000</b>	<b>918.179.845</b>	<b>0</b>	<b>0</b>	<b>34.000.000</b>	<b>33.389.352</b>	<b>0</b>	<b>0</b>	<b>0</b>	<b>0</b>	<b>959.000.000</b>	<b>951.569.197</b>
42	СТОКИ И УСЛУГИ	925.000.000	918.179.845	0	0	34.000.000	33.389.352	0	0	0	0	959.000.000	951.569.197
423	Материјали и ситен инвентар	925.000.000	918.179.845	0	0	34.000.000	33.389.352	0	0	0	0	959.000.000	951.569.197
68	<b>БОЛНИЧКО ЛЕКУВАЊЕ БЕЗ НАПЛАТА НА ПАРТИЦИПАЦИЈА ЗА ПЕНЗИОНЕРИ И ОДДЕЛНИ СОЦИЈАЛНИ КАТЕГОРИИ</b>	<b>37.000.000</b>	<b>35.122.363</b>	<b>0</b>	<b>0</b>	<b>0</b>	<b>0</b>	<b>0</b>	<b>0</b>	<b>0</b>	<b>0</b>	<b>37.000.000</b>	<b>35.122.363</b>

Раздел Програма Подпрограма Категорија Ставка		Б У Џ Е Т 2023											
		Расходи на Основен буџет				Расходи од самофинансирачки активности		Расходи од заеми		Расходи од донации		Вкупно расходи	
		Планирано	Реализирано	Планирано	Реализирано	Планирано	Реализирано	Планирано	Реализирано	Планирано	Реализирано	Планирано	Реализирано
42	<b>СТОКИ И УСЛУГИ</b>	<b>37.000.000</b>	<b>35.122.363</b>	<b>0</b>	<b>0</b>	<b>0</b>	<b>0</b>	<b>0</b>	<b>0</b>	<b>0</b>	<b>0</b>	<b>37.000.000</b>	<b>35.122.363</b>
425	Договорни услуги	37.000.000	35.122.363	0	0	0	0	0	0	0	0	37.000.000	35.122.363
69	<b>ЕДУКАЦИЈА НА ЛЕКАРИ И МЕДИЦИНСКИ ПЕРСОНАЛ</b>	<b>19.000.000</b>	<b>17.755.448</b>	<b>0</b>	<b>0</b>	<b>0</b>	<b>0</b>	<b>0</b>	<b>0</b>	<b>0</b>	<b>0</b>	<b>19.000.000</b>	<b>17.755.448</b>
42	<b>СТОКИ И УСЛУГИ</b>	<b>19.000.000</b>	<b>17.755.448</b>	<b>0</b>	<b>0</b>	<b>0</b>	<b>0</b>	<b>0</b>	<b>0</b>	<b>0</b>	<b>0</b>	<b>19.000.000</b>	<b>17.755.448</b>
425	Договорни услуги	19.000.000	17.755.448	0	0	0	0	0	0	0	0	19.000.000	17.755.448
7	<b>ДИРЕКЦИЈА ЗА РАДИЈАЦИОНА СИГУРНОСТ</b>	<b>8.798.900</b>	<b>7.105.137</b>	<b>5.060.000</b>	<b>1.793.139</b>	<b>0</b>	<b>0</b>	<b>0</b>	<b>0</b>	<b>0</b>	<b>0</b>	<b>13.858.900</b>	<b>8.898.276</b>
71	<b>ДИРЕКЦИЈА ЗА РАДИЈАЦИОНА СИГУРНОСТ</b>	<b>8.798.900</b>	<b>7.105.137</b>	<b>5.060.000</b>	<b>1.793.139</b>	<b>0</b>	<b>0</b>	<b>0</b>	<b>0</b>	<b>0</b>	<b>0</b>	<b>13.858.900</b>	<b>8.898.276</b>
40	<b>ПЛАТИ И НАДОМЕСТОЦИ</b>	<b>7.010.000</b>	<b>6.800.905</b>	<b>0</b>	<b>0</b>	<b>0</b>	<b>0</b>	<b>0</b>	<b>0</b>	<b>0</b>	<b>0</b>	<b>7.010.000</b>	<b>6.800.905</b>
401	Основни плати	4.950.000	4.837.698	0	0	0	0	0	0	0	0	4.950.000	4.837.698
402	Придонеси за социјално осигурување	1.970.000	1.883.207	0	0	0	0	0	0	0	0	1.970.000	1.883.207
404	Надоместоци	90.000	80.000	0	0	0	0	0	0	0	0	90.000	80.000
42	<b>СТОКИ И УСЛУГИ</b>	<b>1.590.000</b>	<b>304.232</b>	<b>3.920.000</b>	<b>1.793.139</b>	<b>0</b>	<b>0</b>	<b>0</b>	<b>0</b>	<b>0</b>	<b>0</b>	<b>5.510.000</b>	<b>2.097.371</b>
420	Патни и дневни расходи	180.000	115.000	630.000	327.720	0	0	0	0	0	0	810.000	442.720
421	Комунални услуги, греење, комуникација и транспорт	700.000	0	990.000	586.306	0	0	0	0	0	0	1.690.000	586.306
423	Материјали и ситен инвентар	180.000	0	360.000	57.153	0	0	0	0	0	0	540.000	57.153
424	Поправки и тековно одржување	200.000	0	540.000	227.850	0	0	0	0	0	0	740.000	227.850
425	Договорни услуги	180.000	119.520	750.000	497.540	0	0	0	0	0	0	930.000	617.060
426	Други тековни расходи	150.000	69.712	650.000	96.570	0	0	0	0	0	0	800.000	166.282
48	<b>КАПИТАЛНИ РАСХОДИ</b>	<b>198.900</b>	<b>0</b>	<b>1.140.000</b>	<b>0</b>	<b>0</b>	<b>0</b>	<b>0</b>	<b>0</b>	<b>0</b>	<b>0</b>	<b>1.338.900</b>	<b>0</b>
480	Купување на опрема и машини	158.100	0	864.600	0	0	0	0	0	0	0	1.022.700	0
481	Градежни објекти	40.800	0	275.400	0	0	0	0	0	0	0	316.200	0
8	<b>ПОДДРШКА НА ИМПЛЕМЕНТАЦИЈАТА НА ДЕКАДАТА И СТРАТЕГИЈАТА ЗА РОМИТЕ</b>	<b>4.100.000</b>	<b>3.650.005</b>	<b>0</b>	<b>0</b>	<b>0</b>	<b>0</b>	<b>0</b>	<b>0</b>	<b>0</b>	<b>0</b>	<b>4.100.000</b>	<b>3.650.005</b>
80	<b>ПОДДРШКА НА ИМПЛЕМЕНТАЦИЈАТА НА ДЕКАДАТА И СТРАТЕГИЈАТА ЗА РОМИТЕ</b>	<b>4.100.000</b>	<b>3.650.005</b>	<b>0</b>	<b>0</b>	<b>0</b>	<b>0</b>	<b>0</b>	<b>0</b>	<b>0</b>	<b>0</b>	<b>4.100.000</b>	<b>3.650.005</b>
42	<b>СТОКИ И УСЛУГИ</b>	<b>4.100.000</b>	<b>3.650.005</b>	<b>0</b>	<b>0</b>	<b>0</b>	<b>0</b>	<b>0</b>	<b>0</b>	<b>0</b>	<b>0</b>	<b>4.100.000</b>	<b>3.650.005</b>
425	Договорни услуги	4.100.000	3.650.005	0	0	0	0	0	0	0	0	4.100.000	3.650.005
9	<b>АГЕНЦИЈА ЗА КВАЛИТЕТ И АКРЕДИТАЦИЈА НА ЗДРАВСТВЕНИ УСТАНОВИ</b>	<b>10.099.800</b>	<b>8.436.999</b>	<b>0</b>	<b>0</b>	<b>3.300.000</b>	<b>1.679.240</b>	<b>0</b>	<b>0</b>	<b>0</b>	<b>0</b>	<b>13.399.800</b>	<b>10.116.239</b>
90	<b>АГЕНЦИЈА ЗА КВАЛИТЕТ И АКРЕДИТАЦИЈА НА ЗДРАВСТВЕНИ УСТАНОВИ</b>	<b>10.099.800</b>	<b>8.436.999</b>	<b>0</b>	<b>0</b>	<b>3.300.000</b>	<b>1.679.240</b>	<b>0</b>	<b>0</b>	<b>0</b>	<b>0</b>	<b>13.399.800</b>	<b>10.116.239</b>
40	<b>ПЛАТИ И НАДОМЕСТОЦИ</b>	<b>4.877.000</b>	<b>3.602.679</b>	<b>0</b>	<b>0</b>	<b>0</b>	<b>0</b>	<b>0</b>	<b>0</b>	<b>0</b>	<b>0</b>	<b>4.877.000</b>	<b>3.602.679</b>
401	Основни плати	3.490.000	2.571.301	0	0	0	0	0	0	0	0	3.490.000	2.571.301
402	Придонеси за социјално осигурување	1.352.000	1.001.378	0	0	0	0	0	0	0	0	1.352.000	1.001.378
404	Надоместоци	35.000	30.000	0	0	0	0	0	0	0	0	35.000	30.000
42	<b>СТОКИ И УСЛУГИ</b>	<b>4.630.000</b>	<b>4.476.368</b>	<b>0</b>	<b>0</b>	<b>2.800.000</b>	<b>1.679.110</b>	<b>0</b>	<b>0</b>	<b>0</b>	<b>0</b>	<b>7.430.000</b>	<b>6.155.478</b>
420	Патни и дневни расходи	320.000	320.000	0	0	400.000	390.105	0	0	0	0	720.000	710.105
421	Комунални услуги, греење, комуникација и транспорт	700.000	546.368	0	0	400.000	0	0	0	0	0	1.100.000	546.368
423	Материјали и ситен инвентар	240.000	240.000	0	0	200.000	68.909	0	0	0	0	440.000	308.909
424	Поправки и тековно одржување	100.000	100.000	0	0	400.000	121.961	0	0	0	0	500.000	221.961

Раздел Програма Подпрограма Категорија Ставка		Б У Џ Е Т 2023											
		Расходи на Основен буџет				Расходи од самофинансирачки активности		Расходи од заеми		Расходи од донации		Вкупно расходи	
		Планирано	Реализирано	Планирано	Реализирано	Планирано	Реализирано	Планирано	Реализирано	Планирано	Реализирано	Планирано	Реализирано
425	Договорни услуги	2.870.000	2.870.000	0	0	1.000.000	1.000.000	0	0	0	0	3.870.000	3.870.000
426	Други тековни расходи	400.000	400.000	0	0	400.000	98.135	0	0	0	0	800.000	498.135
<b>46</b>	<b>СУБВЕНЦИИ И ТРАНСФЕРИ</b>	<b>80.000</b>	<b>72.268</b>	<b>0</b>	<b>0</b>	<b>0</b>	<b>0</b>	<b>0</b>	<b>0</b>	<b>0</b>	<b>0</b>	<b>80.000</b>	<b>72.268</b>
464	Разни трансфери	80.000	72.268	0	0	0	0	0	0	0	0	80.000	72.268
<b>48</b>	<b>КАПИТАЛНИ РАСХОДИ</b>	<b>512.800</b>	<b>285.684</b>	<b>0</b>	<b>0</b>	<b>500.000</b>	<b>130</b>	<b>0</b>	<b>0</b>	<b>0</b>	<b>0</b>	<b>1.012.800</b>	<b>285.814</b>
480	Купување на опрема и машини	355.000	128.684	0	0	400.000	0	0	0	0	0	755.000	128.684
481	Градежни објекти	800	0	0	0	0	0	0	0	0	0	800	0
485	Вложувања и нефинансиски средства	157.000	157.000	0	0	100.000	130	0	0	0	0	257.000	157.130
<b>K</b>	<b>РЕФОРМА НА ЈАВНАТА АДМИНИСТРАЦИЈА</b>	<b>100.000</b>	<b>0</b>	<b>0</b>	<b>0</b>	<b>0</b>	<b>0</b>	<b>0</b>	<b>0</b>	<b>0</b>	<b>0</b>	<b>100.000</b>	<b>0</b>
<b>K2</b>	<b>СТРУЧНО ОСПОСОБУВАЊЕ И УСОВРШУВАЊЕ</b>	<b>100.000</b>	<b>0</b>	<b>0</b>	<b>0</b>	<b>0</b>	<b>0</b>	<b>0</b>	<b>0</b>	<b>0</b>	<b>0</b>	<b>100.000</b>	<b>0</b>
<b>42</b>	<b>СТОКИ И УСЛУГИ</b>	<b>100.000</b>	<b>0</b>	<b>0</b>	<b>0</b>	<b>0</b>	<b>0</b>	<b>0</b>	<b>0</b>	<b>0</b>	<b>0</b>	<b>100.000</b>	<b>0</b>
425	Договорни услуги	100.000	0	0	0	0	0	0	0	0	0	100.000	0
<b>П</b>	<b>МЕРКИ ЗА СПРАВУВАЊЕ СО COVID-19 КРИЗАТА</b>	<b>0</b>	<b>0</b>	<b>0</b>	<b>0</b>	<b>0</b>	<b>0</b>	<b>0</b>	<b>0</b>	<b>76.148.457</b>	<b>66.421.821</b>	<b>76.148.457</b>	<b>66.421.821</b>
<b>П1</b>	<b>МЕРКИ ЗА СПРАВУВАЊЕ СО COVID-19 КРИЗАТА</b>	<b>0</b>	<b>0</b>	<b>0</b>	<b>0</b>	<b>0</b>	<b>0</b>	<b>0</b>	<b>0</b>	<b>76.148.457</b>	<b>66.421.821</b>	<b>76.148.457</b>	<b>66.421.821</b>
<b>42</b>	<b>СТОКИ И УСЛУГИ</b>	<b>0</b>	<b>0</b>	<b>0</b>	<b>0</b>	<b>0</b>	<b>0</b>	<b>0</b>	<b>0</b>	<b>1.860.163</b>	<b>12.000</b>	<b>1.860.163</b>	<b>12.000</b>
423	Материјали и ситен инвентар	0	0	0	0	0	0	0	0	1.840.163	0	1.840.163	0
425	Договорни услуги	0	0	0	0	0	0	0	0	20.000	12.000	20.000	12.000
<b>48</b>	<b>КАПИТАЛНИ РАСХОДИ</b>	<b>0</b>	<b>0</b>	<b>0</b>	<b>0</b>	<b>0</b>	<b>0</b>	<b>0</b>	<b>0</b>	<b>74.288.294</b>	<b>66.409.821</b>	<b>74.288.294</b>	<b>66.409.821</b>
480	Купување на опрема и машини	0	0	0	0	0	0	0	0	66.347.341	66.324.821	66.347.341	66.324.821
485	Вложувања и нефинансиски средства	0	0	0	0	0	0	0	0	7.855.953	0	7.855.953	0
486	Купување на возила	0	0	0	0	0	0	0	0	85.000	85.000	85.000	85.000

Раздел Програма Подпрограма Категорија Ставка	О П И С	Б У Џ Е Т 2023											
		Расходи на Основен буџет				Расходи од самофинансирачки активности		Расходи од заеми		Расходи од донации		Вкупно расходи	
		Планирано	Реализирано	Планирано	Реализирано	Планирано	Реализирано	Планирано	Реализирано	Планирано	Реализирано	Планирано	Реализирано
<b>19002</b>	<b>ДРЖАВЕН, САНИТАРЕН И ЗДРАВСТВЕН ИНСПЕКТОРАТ</b>	<b>48.228.000</b>	<b>47.213.282</b>	<b>3.150.000</b>	<b>1.822.491</b>	<b>16.932.000</b>	<b>11.625.764</b>	<b>0</b>	<b>0</b>	<b>0</b>	<b>0</b>	<b>68.310.000</b>	<b>60.661.537</b>
<b>1</b>	<b>ИНСПЕКТОРАТИ</b>	<b>48.228.000</b>	<b>47.213.282</b>	<b>3.150.000</b>	<b>1.822.491</b>	<b>16.932.000</b>	<b>11.625.764</b>	<b>0</b>	<b>0</b>	<b>0</b>	<b>0</b>	<b>68.310.000</b>	<b>60.661.537</b>
19	ИНСПЕКТОРАТИ	48.228.000	47.213.282	3.150.000	1.822.491	16.932.000	11.625.764	0	0	0	0	68.310.000	60.661.537
<b>РАСХОДИ</b>													
<b>40</b>	<b>ПЛАТИ И НАДОМЕСТОЦИ</b>	<b>48.228.000</b>	<b>47.213.282</b>	<b>0</b>	<b>0</b>	<b>0</b>	<b>0</b>	<b>0</b>	<b>0</b>	<b>0</b>	<b>0</b>	<b>48.228.000</b>	<b>47.213.282</b>
401	Основни плати	34.410.000	33.505.737	0	0	0	0	0	0	0	0	34.410.000	33.505.737
402	Придонеси за социјално осигурување	13.070.000	13.027.545	0	0	0	0	0	0	0	0	13.070.000	13.027.545
404	Надоместоци	748.000	680.000	0	0	0	0	0	0	0	0	748.000	680.000
<b>42</b>	<b>СТОКИ И УСЛУГИ</b>	<b>0</b>	<b>0</b>	<b>3.100.000</b>	<b>1.822.491</b>	<b>15.032.000</b>	<b>10.876.138</b>	<b>0</b>	<b>0</b>	<b>0</b>	<b>0</b>	<b>18.132.000</b>	<b>12.698.629</b>
420	Патни и дневни расходи	0	0	300.000	209.017	320.000	306.252	0	0	0	0	620.000	515.269
421	Комунални услуги, греење, комуникација и транспорт	0	0	1.000.000	229.041	5.000.000	3.844.116	0	0	0	0	6.000.000	4.073.157
423	Материјали и ситен инвентар	0	0	0	0	960.000	120.662	0	0	0	0	960.000	120.662
424	Поправки и тековно одржување	0	0	0	0	2.152.000	650.873	0	0	0	0	2.152.000	650.873
425	Договорни услуги	0	0	1.400.000	1.369.329	6.300.000	5.680.654	0	0	0	0	7.700.000	7.049.983
426	Други тековни расходи	0	0	400.000	15.104	300.000	273.581	0	0	0	0	700.000	288.685
<b>46</b>	<b>СУБВЕНЦИИ И ТРАНСФЕРИ</b>	<b>0</b>	<b>0</b>	<b>50.000</b>	<b>0</b>	<b>300.000</b>	<b>266.452</b>	<b>0</b>	<b>0</b>	<b>0</b>	<b>0</b>	<b>350.000</b>	<b>266.452</b>
464	Разни трансфери	0	0	50.000	0	300.000	266.452	0	0	0	0	350.000	266.452
<b>48</b>	<b>КАПИТАЛНИ РАСХОДИ</b>	<b>0</b>	<b>0</b>	<b>0</b>	<b>0</b>	<b>1.600.000</b>	<b>483.174</b>	<b>0</b>	<b>0</b>	<b>0</b>	<b>0</b>	<b>1.600.000</b>	<b>483.174</b>
480	Купување на опрема и машини	0	0	0	0	1.600.000	483.174	0	0	0	0	1.600.000	483.174
<b>1</b>	<b>ИНСПЕКТОРАТИ</b>	<b>48.228.000</b>	<b>47.213.282</b>	<b>3.150.000</b>	<b>1.822.491</b>	<b>16.932.000</b>	<b>11.625.764</b>	<b>0</b>	<b>0</b>	<b>0</b>	<b>0</b>	<b>68.310.000</b>	<b>60.661.537</b>
<b>19</b>	<b>ИНСПЕКТОРАТИ</b>	<b>48.228.000</b>	<b>47.213.282</b>	<b>3.150.000</b>	<b>1.822.491</b>	<b>16.932.000</b>	<b>11.625.764</b>	<b>0</b>	<b>0</b>	<b>0</b>	<b>0</b>	<b>68.310.000</b>	<b>60.661.537</b>
<b>40</b>	<b>ПЛАТИ И НАДОМЕСТОЦИ</b>	<b>48.228.000</b>	<b>47.213.282</b>	<b>0</b>	<b>0</b>	<b>0</b>	<b>0</b>	<b>0</b>	<b>0</b>	<b>0</b>	<b>0</b>	<b>48.228.000</b>	<b>47.213.282</b>
401	Основни плати	34.410.000	33.505.737	0	0	0	0	0	0	0	0	34.410.000	33.505.737
402	Придонеси за социјално осигурување	13.070.000	13.027.545	0	0	0	0	0	0	0	0	13.070.000	13.027.545
404	Надоместоци	748.000	680.000	0	0	0	0	0	0	0	0	748.000	680.000
<b>42</b>	<b>СТОКИ И УСЛУГИ</b>	<b>0</b>	<b>0</b>	<b>3.100.000</b>	<b>1.822.491</b>	<b>15.032.000</b>	<b>10.876.138</b>	<b>0</b>	<b>0</b>	<b>0</b>	<b>0</b>	<b>18.132.000</b>	<b>12.698.629</b>
420	Патни и дневни расходи	0	0	300.000	209.017	320.000	306.252	0	0	0	0	620.000	515.269
421	Комунални услуги, греење, комуникација и транспорт	0	0	1.000.000	229.041	5.000.000	3.844.116	0	0	0	0	6.000.000	4.073.157
423	Материјали и ситен инвентар	0	0	0	0	960.000	120.662	0	0	0	0	960.000	120.662
424	Поправки и тековно одржување	0	0	0	0	2.152.000	650.873	0	0	0	0	2.152.000	650.873
425	Договорни услуги	0	0	1.400.000	1.369.329	6.300.000	5.680.654	0	0	0	0	7.700.000	7.049.983
426	Други тековни расходи	0	0	400.000	15.104	300.000	273.581	0	0	0	0	700.000	288.685
<b>46</b>	<b>СУБВЕНЦИИ И ТРАНСФЕРИ</b>	<b>0</b>	<b>0</b>	<b>50.000</b>	<b>0</b>	<b>300.000</b>	<b>266.452</b>	<b>0</b>	<b>0</b>	<b>0</b>	<b>0</b>	<b>350.000</b>	<b>266.452</b>

Раздел	Програма Подпрограма Категорија Ставка	О П И С	Б У Џ Е Т 2023											
			Расходи на Основен буџет				Расходи од самофинансирачки активности		Расходи од заеми		Расходи од донации		Вкупно расходи	
			Планирано	Реализирано	Планирано	Реализирано	Планирано	Реализирано	Планирано	Реализирано	Планирано	Реализирано	Планирано	Реализирано
464		Разни трансфери	0	0	50.000	0	300.000	266.452	0	0	0	0	350.000	266.452
<b>48</b>		<b>КАПИТАЛНИ РАСХОДИ</b>	<b>0</b>	<b>0</b>	<b>0</b>	<b>0</b>	<b>1.600.000</b>	<b>483.174</b>	<b>0</b>	<b>0</b>	<b>0</b>	<b>0</b>	<b>1.600.000</b>	<b>483.174</b>
480		Купување на опрема и машини	0	0	0	0	1.600.000	483.174	0	0	0	0	1.600.000	483.174

Раздел Програма Подпрограма Категорија Ставка	О П И С	Б У Џ Е Т 2023											
		Расходи на Основен буџет				Расходи од самофинансирачки активности		Расходи од заеми		Расходи од донации		Вкупно расходи	
		Планирано	Реализирано	Планирано	Реализирано	Планирано	Реализирано	Планирано	Реализирано	Планирано	Реализирано	Планирано	Реализирано

<b>19101</b>	<b>МИНИСТЕРСТВО ЗА ЛОКАЛНА САМОУПРАВА</b>	<b>213.862.000</b>	<b>211.018.515</b>	<b>0</b>	<b>0</b>	<b>0</b>	<b>0</b>	<b>0</b>	<b>0</b>	<b>242.308.000</b>	<b>110.458.320</b>	<b>456.170.000</b>	<b>321.476.835</b>
--------------	---	--------------------	--------------------	----------	----------	----------	----------	----------	----------	--------------------	--------------------	--------------------	--------------------

<b>1</b>	<b>АДМИНИСТРАЦИЈА</b>	<b>47.973.000</b>	<b>46.851.878</b>	<b>0</b>	<b>0</b>	<b>0</b>	<b>0</b>	<b>0</b>	<b>0</b>	<b>0</b>	<b>0</b>	<b>47.973.000</b>	<b>46.851.878</b>
10	АДМИНИСТРАЦИЈА	47.973.000	46.851.878	0	0	0	0	0	0	0	0	47.973.000	46.851.878
<b>4</b>	<b>АКТИВНОСТИ ПОВРЗАНИ СО ДЕЦЕНТРАЛИЗАЦИЈА</b>	<b>13.400.000</b>	<b>13.400.000</b>	<b>0</b>	<b>0</b>	<b>0</b>	<b>0</b>	<b>0</b>	<b>0</b>	<b>0</b>	<b>0</b>	<b>13.400.000</b>	<b>13.400.000</b>
40	АКТИВНОСТИ ПОВРЗАНИ СО ДЕЦЕНТРАЛИЗАЦИЈА	13.400.000	13.400.000	0	0	0	0	0	0	0	0	13.400.000	13.400.000
<b>М</b>	<b>ИНТЕГРАЦИЈА ВО ЕУ</b>	<b>63.200.000</b>	<b>63.177.555</b>	<b>0</b>	<b>0</b>	<b>0</b>	<b>0</b>	<b>0</b>	<b>0</b>	<b>33.108.000</b>	<b>20.769.374</b>	<b>96.308.000</b>	<b>83.946.929</b>
МБ	ПРЕКУГРАНИЧНА СОРАБОТКА	63.200.000	63.177.555	0	0	0	0	0	0	33.108.000	20.769.374	96.308.000	83.946.929
<b>О</b>	<b>РЕГИОНАЛЕН РАЗВОЈ</b>	<b>89.289.000</b>	<b>87.589.082</b>	<b>0</b>	<b>0</b>	<b>0</b>	<b>0</b>	<b>0</b>	<b>0</b>	<b>209.200.000</b>	<b>89.688.946</b>	<b>298.489.000</b>	<b>177.278.028</b>
ОА	РАМНОМЕРЕН РЕГИОНАЛЕН РАЗВОЈ	89.289.000	87.589.082	0	0	0	0	0	0	209.200.000	89.688.946	298.489.000	177.278.028

РАСХОДИ													
<b>40</b>	<b>ПЛАТИ И НАДОМЕСТОЦИ</b>	<b>37.574.000</b>	<b>36.743.723</b>	<b>0</b>	<b>0</b>	<b>0</b>	<b>0</b>	<b>0</b>	<b>0</b>	<b>0</b>	<b>0</b>	<b>37.574.000</b>	<b>36.743.723</b>
401	Основни плати	26.134.000	26.063.742	0	0	0	0	0	0	0	0	26.134.000	26.063.742
402	Придонеси за социјално осигурување	10.870.000	10.109.981	0	0	0	0	0	0	0	0	10.870.000	10.109.981
404	Надоместоци	570.000	570.000	0	0	0	0	0	0	0	0	570.000	570.000
<b>42</b>	<b>СТОКИ И УСЛУГИ</b>	<b>12.160.000</b>	<b>11.869.168</b>	<b>0</b>	<b>0</b>	<b>0</b>	<b>0</b>	<b>0</b>	<b>0</b>	<b>83.400.000</b>	<b>40.903.250</b>	<b>95.560.000</b>	<b>52.772.418</b>
420	Патни и дневни расходи	950.000	757.195	0	0	0	0	0	0	3.400.000	2.164.836	4.350.000	2.922.031
421	Комунални услуги, греење, комуникација и транспорт	3.180.000	3.173.647	0	0	0	0	0	0	3.700.000	1.082.749	6.880.000	4.256.396
423	Материјали и ситен инвентар	160.000	159.890	0	0	0	0	0	0	1.180.000	213.148	1.340.000	373.038
424	Поправки и тековно одржување	1.401.000	1.400.957	0	0	0	0	0	0	550.000	245.453	1.951.000	1.646.410
425	Договорни услуги	5.919.000	5.828.891	0	0	0	0	0	0	53.070.000	33.404.977	58.989.000	39.233.868
426	Други тековни расходи	550.000	548.588	0	0	0	0	0	0	21.500.000	3.792.087	22.050.000	4.340.675
<b>46</b>	<b>СУБВЕНЦИИ И ТРАНСФЕРИ</b>	<b>163.790.000</b>	<b>162.074.749</b>	<b>0</b>	<b>0</b>	<b>0</b>	<b>0</b>	<b>0</b>	<b>0</b>	<b>155.000.000</b>	<b>68.642.368</b>	<b>318.790.000</b>	<b>230.717.117</b>
464	Разни трансфери	163.790.000	162.074.749	0	0	0	0	0	0	155.000.000	68.642.368	318.790.000	230.717.117
<b>48</b>	<b>КАПИТАЛНИ РАСХОДИ</b>	<b>338.000</b>	<b>330.875</b>	<b>0</b>	<b>0</b>	<b>0</b>	<b>0</b>	<b>0</b>	<b>0</b>	<b>3.908.000</b>	<b>912.702</b>	<b>4.246.000</b>	<b>1.243.577</b>
480	Купување на опрема и машини	109.125	102.000	0	0	0	0	0	0	3.368.000	912.702	3.477.125	1.014.702
481	Градежни објекти	228.875	228.875	0	0	0	0	0	0	0	0	228.875	228.875
483	Купување на мебел	0	0	0	0	0	0	0	0	540.000	0	540.000	0

<b>1</b>	<b>АДМИНИСТРАЦИЈА</b>	<b>47.973.000</b>	<b>46.851.878</b>	<b>0</b>	<b>0</b>	<b>0</b>	<b>0</b>	<b>0</b>	<b>0</b>	<b>0</b>	<b>0</b>	<b>47.973.000</b>	<b>46.851.878</b>
<b>10</b>	<b>АДМИНИСТРАЦИЈА</b>	<b>47.973.000</b>	<b>46.851.878</b>	<b>0</b>	<b>0</b>	<b>0</b>	<b>0</b>	<b>0</b>	<b>0</b>	<b>0</b>	<b>0</b>	<b>47.973.000</b>	<b>46.851.878</b>
<b>40</b>	<b>ПЛАТИ И НАДОМЕСТОЦИ</b>	<b>37.574.000</b>	<b>36.743.723</b>	<b>0</b>	<b>0</b>	<b>0</b>	<b>0</b>	<b>0</b>	<b>0</b>	<b>0</b>	<b>0</b>	<b>37.574.000</b>	<b>36.743.723</b>
401	Основни плати	26.134.000	26.063.742	0	0	0	0	0	0	0	0	26.134.000	26.063.742



Раздел Програма Подпрограма Категорија Ставка		Б У Џ Е Т 2023											
		Расходи на Основен буџет				Расходи од самофинансирачки активности		Расходи од заеми		Расходи од донации		Вкупно расходи	
		Планирано	Реализирано	Планирано	Реализирано	Планирано	Реализирано	Планирано	Реализирано	Планирано	Реализирано	Планирано	Реализирано
402	Придонеси за социјално осигурување	10.870.000	10.109.981	0	0	0	0	0	0	0	0	10.870.000	10.109.981
404	Надоместоци	570.000	570.000	0	0	0	0	0	0	0	0	570.000	570.000
<b>42</b>	<b>СТОКИ И УСЛУГИ</b>	<b>9.821.000</b>	<b>9.552.722</b>	<b>0</b>	<b>0</b>	<b>0</b>	<b>0</b>	<b>0</b>	<b>0</b>	<b>0</b>	<b>0</b>	<b>9.821.000</b>	<b>9.552.722</b>
420	Патни и дневни расходи	750.000	557.195	0	0	0	0	0	0	0	0	750.000	557.195
421	Комунални услуги, греење, комуникација и транспорт	3.100.000	3.093.856	0	0	0	0	0	0	0	0	3.100.000	3.093.856
423	Материјали и ситен инвентар	160.000	159.890	0	0	0	0	0	0	0	0	160.000	159.890
424	Поправки и тековно одржување	1.401.000	1.400.957	0	0	0	0	0	0	0	0	1.401.000	1.400.957
425	Договорни услуги	3.860.000	3.792.236	0	0	0	0	0	0	0	0	3.860.000	3.792.236
426	Други тековни расходи	550.000	548.588	0	0	0	0	0	0	0	0	550.000	548.588
<b>46</b>	<b>СУБВЕНЦИИ И ТРАНСФЕРИ</b>	<b>240.000</b>	<b>224.558</b>	<b>0</b>	<b>0</b>	<b>0</b>	<b>0</b>	<b>0</b>	<b>0</b>	<b>0</b>	<b>0</b>	<b>240.000</b>	<b>224.558</b>
464	Разни трансфери	240.000	224.558	0	0	0	0	0	0	0	0	240.000	224.558
<b>48</b>	<b>КАПИТАЛНИ РАСХОДИ</b>	<b>338.000</b>	<b>330.875</b>	<b>0</b>	<b>0</b>	<b>0</b>	<b>0</b>	<b>0</b>	<b>0</b>	<b>0</b>	<b>0</b>	<b>338.000</b>	<b>330.875</b>
480	Купување на опрема и машини	109.125	102.000	0	0	0	0	0	0	0	0	109.125	102.000
481	Градежни објекти	228.875	228.875	0	0	0	0	0	0	0	0	228.875	228.875
<b>4</b>	<b>АКТИВНОСТИ ПОВРЗАНИ СО ДЕЦЕНТРАЛИЗАЦИЈА</b>	<b>13.400.000</b>	<b>13.400.000</b>	<b>0</b>	<b>0</b>	<b>0</b>	<b>0</b>	<b>0</b>	<b>0</b>	<b>0</b>	<b>0</b>	<b>13.400.000</b>	<b>13.400.000</b>
<b>40</b>	<b>АКТИВНОСТИ ПОВРЗАНИ СО ДЕЦЕНТРАЛИЗАЦИЈА</b>	<b>13.400.000</b>	<b>13.400.000</b>	<b>0</b>	<b>0</b>	<b>0</b>	<b>0</b>	<b>0</b>	<b>0</b>	<b>0</b>	<b>0</b>	<b>13.400.000</b>	<b>13.400.000</b>
<b>46</b>	<b>СУБВЕНЦИИ И ТРАНСФЕРИ</b>	<b>13.400.000</b>	<b>13.400.000</b>	<b>0</b>	<b>0</b>	<b>0</b>	<b>0</b>	<b>0</b>	<b>0</b>	<b>0</b>	<b>0</b>	<b>13.400.000</b>	<b>13.400.000</b>
464	Разни трансфери	13.400.000	13.400.000	0	0	0	0	0	0	0	0	13.400.000	13.400.000
<b>М</b>	<b>ИНТЕГРАЦИЈА ВО ЕУ</b>	<b>63.200.000</b>	<b>63.177.555</b>	<b>0</b>	<b>0</b>	<b>0</b>	<b>0</b>	<b>0</b>	<b>0</b>	<b>33.108.000</b>	<b>20.769.374</b>	<b>96.308.000</b>	<b>83.946.929</b>
<b>МБ</b>	<b>ПРЕКУГРАНИЧНА СОРАБОТКА</b>	<b>63.200.000</b>	<b>63.177.555</b>	<b>0</b>	<b>0</b>	<b>0</b>	<b>0</b>	<b>0</b>	<b>0</b>	<b>33.108.000</b>	<b>20.769.374</b>	<b>96.308.000</b>	<b>83.946.929</b>
<b>42</b>	<b>СТОКИ И УСЛУГИ</b>	<b>2.050.000</b>	<b>2.027.555</b>	<b>0</b>	<b>0</b>	<b>0</b>	<b>0</b>	<b>0</b>	<b>0</b>	<b>30.440.000</b>	<b>19.856.672</b>	<b>32.490.000</b>	<b>21.884.227</b>
420	Патни и дневни расходи	200.000	200.000	0	0	0	0	0	0	2.900.000	2.154.836	3.100.000	2.354.836
421	Комунални услуги, греење, комуникација и транспорт	80.000	79.791	0	0	0	0	0	0	2.200.000	592.215	2.280.000	672.006
423	Материјали и ситен инвентар	0	0	0	0	0	0	0	0	320.000	57.632	320.000	57.632
424	Поправки и тековно одржување	0	0	0	0	0	0	0	0	450.000	145.878	450.000	145.878
425	Договорни услуги	1.770.000	1.747.764	0	0	0	0	0	0	18.070.000	15.120.627	19.840.000	16.868.391
426	Други тековни расходи	0	0	0	0	0	0	0	0	6.500.000	1.785.484	6.500.000	1.785.484
<b>46</b>	<b>СУБВЕНЦИИ И ТРАНСФЕРИ</b>	<b>61.150.000</b>	<b>61.150.000</b>	<b>0</b>	<b>0</b>	<b>0</b>	<b>0</b>	<b>0</b>	<b>0</b>	<b>0</b>	<b>0</b>	<b>61.150.000</b>	<b>61.150.000</b>
464	Разни трансфери	61.150.000	61.150.000	0	0	0	0	0	0	0	0	61.150.000	61.150.000
<b>48</b>	<b>КАПИТАЛНИ РАСХОДИ</b>	<b>0</b>	<b>0</b>	<b>0</b>	<b>0</b>	<b>0</b>	<b>0</b>	<b>0</b>	<b>0</b>	<b>2.668.000</b>	<b>912.702</b>	<b>2.668.000</b>	<b>912.702</b>
480	Купување на опрема и машини	0	0	0	0	0	0	0	0	2.368.000	912.702	2.368.000	912.702
483	Купување на мебел	0	0	0	0	0	0	0	0	300.000	0	300.000	0
<b>О</b>	<b>РЕГИОНАЛЕН РАЗВОЈ</b>	<b>89.289.000</b>	<b>87.589.082</b>	<b>0</b>	<b>0</b>	<b>0</b>	<b>0</b>	<b>0</b>	<b>0</b>	<b>209.200.000</b>	<b>89.688.946</b>	<b>298.489.000</b>	<b>177.278.028</b>
<b>ОА</b>	<b>РАМНОМЕРЕН РЕГИОНАЛЕН РАЗВОЈ</b>	<b>89.289.000</b>	<b>87.589.082</b>	<b>0</b>	<b>0</b>	<b>0</b>	<b>0</b>	<b>0</b>	<b>0</b>	<b>209.200.000</b>	<b>89.688.946</b>	<b>298.489.000</b>	<b>177.278.028</b>
<b>42</b>	<b>СТОКИ И УСЛУГИ</b>	<b>289.000</b>	<b>288.891</b>	<b>0</b>	<b>0</b>	<b>0</b>	<b>0</b>	<b>0</b>	<b>0</b>	<b>52.960.000</b>	<b>21.046.578</b>	<b>53.249.000</b>	<b>21.335.469</b>
420	Патни и дневни расходи	0	0	0	0	0	0	0	0	500.000	10.000	500.000	10.000
421	Комунални услуги, греење, комуникација и транспорт	0	0	0	0	0	0	0	0	1.500.000	490.534	1.500.000	490.534
423	Материјали и ситен инвентар	0	0	0	0	0	0	0	0	860.000	155.516	860.000	155.516

Раздел Програма Подпрограма Категорија Ставка	О П И С	Б У Џ Е Т 2023											
		Расходи на Основен буџет				Расходи од самофинансирачки активности		Расходи од заеми		Расходи од донации		Вкупно расходи	
		Планирано	Реализирано	Планирано	Реализирано	Планирано	Реализирано	Планирано	Реализирано	Планирано	Реализирано	Планирано	Реализирано
424	Поправки и тековно одржување	0	0	0	0	0	0	0	0	100.000	99.575	100.000	99.575
425	Договорни услуги	289.000	288.891	0	0	0	0	0	0	35.000.000	18.284.350	35.289.000	18.573.241
426	Други тековни расходи	0	0	0	0	0	0	0	0	15.000.000	2.006.603	15.000.000	2.006.603
<b>46</b>	<b>СУБВЕНЦИИ И ТРАНСФЕРИ</b>	<b>89.000.000</b>	<b>87.300.191</b>	<b>0</b>	<b>0</b>	<b>0</b>	<b>0</b>	<b>0</b>	<b>0</b>	<b>155.000.000</b>	<b>68.642.368</b>	<b>244.000.000</b>	<b>155.942.559</b>
464	Разни трансфери	89.000.000	87.300.191	0	0	0	0	0	0	155.000.000	68.642.368	244.000.000	155.942.559
<b>48</b>	<b>КАПИТАЛНИ РАСХОДИ</b>	<b>0</b>	<b>0</b>	<b>0</b>	<b>0</b>	<b>0</b>	<b>0</b>	<b>0</b>	<b>0</b>	<b>1.240.000</b>	<b>0</b>	<b>1.240.000</b>	<b>0</b>
480	Купување на опрема и машини	0	0	0	0	0	0	0	0	1.000.000	0	1.000.000	0
483	Купување на мебел	0	0	0	0	0	0	0	0	240.000	0	240.000	0

Раздел Програма Подпрограма Категорија Ставка		Б У Џ Е Т 2023											
		Расходи на Основен буџет				Расходи од самофинансирачки активности		Расходи од заеми		Расходи од донации		Вкупно расходи	
		Планирано	Реализирано	Планирано	Реализирано	Планирано	Реализирано	Планирано	Реализирано	Планирано	Реализирано	Планирано	Реализирано
<b>19102</b>	<b>ДРЖАВЕН ИНСПЕКТОРАТ ЗА ЛОКАЛНА САМОУПРАВА</b>	<b>9.694.000</b>	<b>8.247.072</b>	<b>0</b>	<b>0</b>	<b>0</b>	<b>0</b>	<b>0</b>	<b>0</b>	<b>0</b>	<b>0</b>	<b>9.694.000</b>	<b>8.247.072</b>
<b>1</b>	<b>ИНСПЕКТОРАТИ</b>	<b>9.694.000</b>	<b>8.247.072</b>	<b>0</b>	<b>0</b>	<b>0</b>	<b>0</b>	<b>0</b>	<b>0</b>	<b>0</b>	<b>0</b>	<b>9.694.000</b>	<b>8.247.072</b>
19	ИНСПЕКТОРАТИ	9.694.000	8.247.072	0	0	0	0	0	0	0	0	9.694.000	8.247.072
<b>РАСХОДИ</b>													
<b>40</b>	<b>ПЛАТИ И НАДОМЕСТОЦИ</b>	<b>5.700.000</b>	<b>4.741.746</b>	<b>0</b>	<b>0</b>	<b>0</b>	<b>0</b>	<b>0</b>	<b>0</b>	<b>0</b>	<b>0</b>	<b>5.700.000</b>	<b>4.741.746</b>
401	Основни плати	3.906.000	3.370.551	0	0	0	0	0	0	0	0	3.906.000	3.370.551
402	Придонеси за социјално осигурување	1.674.000	1.311.195	0	0	0	0	0	0	0	0	1.674.000	1.311.195
404	Надоместоци	120.000	60.000	0	0	0	0	0	0	0	0	120.000	60.000
<b>42</b>	<b>СТОКИ И УСЛУГИ</b>	<b>3.676.000</b>	<b>3.202.269</b>	<b>0</b>	<b>0</b>	<b>0</b>	<b>0</b>	<b>0</b>	<b>0</b>	<b>0</b>	<b>0</b>	<b>3.676.000</b>	<b>3.202.269</b>
420	Патни и дневни расходи	99.000	10.280	0	0	0	0	0	0	0	0	99.000	10.280
421	Комунални услуги, греење, комуникација и транспорт	750.000	516.174	0	0	0	0	0	0	0	0	750.000	516.174
423	Материјали и ситен инвентар	180.000	111.114	0	0	0	0	0	0	0	0	180.000	111.114
424	Поправки и тековно одржување	285.000	269.441	0	0	0	0	0	0	0	0	285.000	269.441
425	Договорни услуги	2.065.000	2.060.070	0	0	0	0	0	0	0	0	2.065.000	2.060.070
426	Други тековни расходи	297.000	235.190	0	0	0	0	0	0	0	0	297.000	235.190
<b>46</b>	<b>СУБВЕНЦИИ И ТРАНСФЕРИ</b>	<b>45.000</b>	<b>40.000</b>	<b>0</b>	<b>0</b>	<b>0</b>	<b>0</b>	<b>0</b>	<b>0</b>	<b>0</b>	<b>0</b>	<b>45.000</b>	<b>40.000</b>
464	Разни трансфери	45.000	40.000	0	0	0	0	0	0	0	0	45.000	40.000
<b>48</b>	<b>КАПИТАЛНИ РАСХОДИ</b>	<b>273.000</b>	<b>263.057</b>	<b>0</b>	<b>0</b>	<b>0</b>	<b>0</b>	<b>0</b>	<b>0</b>	<b>0</b>	<b>0</b>	<b>273.000</b>	<b>263.057</b>
480	Купување на опрема и машини	273.000	263.057	0	0	0	0	0	0	0	0	273.000	263.057
<b>1</b>	<b>ИНСПЕКТОРАТИ</b>	<b>9.694.000</b>	<b>8.247.072</b>	<b>0</b>	<b>0</b>	<b>0</b>	<b>0</b>	<b>0</b>	<b>0</b>	<b>0</b>	<b>0</b>	<b>9.694.000</b>	<b>8.247.072</b>
<b>19</b>	<b>ИНСПЕКТОРАТИ</b>	<b>9.694.000</b>	<b>8.247.072</b>	<b>0</b>	<b>0</b>	<b>0</b>	<b>0</b>	<b>0</b>	<b>0</b>	<b>0</b>	<b>0</b>	<b>9.694.000</b>	<b>8.247.072</b>
<b>40</b>	<b>ПЛАТИ И НАДОМЕСТОЦИ</b>	<b>5.700.000</b>	<b>4.741.746</b>	<b>0</b>	<b>0</b>	<b>0</b>	<b>0</b>	<b>0</b>	<b>0</b>	<b>0</b>	<b>0</b>	<b>5.700.000</b>	<b>4.741.746</b>
401	Основни плати	3.906.000	3.370.551	0	0	0	0	0	0	0	0	3.906.000	3.370.551
402	Придонеси за социјално осигурување	1.674.000	1.311.195	0	0	0	0	0	0	0	0	1.674.000	1.311.195
404	Надоместоци	120.000	60.000	0	0	0	0	0	0	0	0	120.000	60.000
<b>42</b>	<b>СТОКИ И УСЛУГИ</b>	<b>3.676.000</b>	<b>3.202.269</b>	<b>0</b>	<b>0</b>	<b>0</b>	<b>0</b>	<b>0</b>	<b>0</b>	<b>0</b>	<b>0</b>	<b>3.676.000</b>	<b>3.202.269</b>
420	Патни и дневни расходи	99.000	10.280	0	0	0	0	0	0	0	0	99.000	10.280
421	Комунални услуги, греење, комуникација и транспорт	750.000	516.174	0	0	0	0	0	0	0	0	750.000	516.174
423	Материјали и ситен инвентар	180.000	111.114	0	0	0	0	0	0	0	0	180.000	111.114
424	Поправки и тековно одржување	285.000	269.441	0	0	0	0	0	0	0	0	285.000	269.441
425	Договорни услуги	2.065.000	2.060.070	0	0	0	0	0	0	0	0	2.065.000	2.060.070
426	Други тековни расходи	297.000	235.190	0	0	0	0	0	0	0	0	297.000	235.190
<b>46</b>	<b>СУБВЕНЦИИ И ТРАНСФЕРИ</b>	<b>45.000</b>	<b>40.000</b>	<b>0</b>	<b>0</b>	<b>0</b>	<b>0</b>	<b>0</b>	<b>0</b>	<b>0</b>	<b>0</b>	<b>45.000</b>	<b>40.000</b>

Раздел Програма Подпрограма Категорија Ставка		О П И С		Б У Џ Е Т 2023											
				Расходи на Основен буџет				Расходи од самофинансирачки активности		Расходи од заеми		Расходи од донации		Вкупно расходи	
				Планирано	Реализирано	Планирано	Реализирано	Планирано	Реализирано	Планирано	Реализирано	Планирано	Реализирано	Планирано	Реализирано
464	Разни трансфери	45.000	40.000	0	0	0	0	0	0	0	0	0	45.000	40.000	
<b>48</b>	<b>КАПИТАЛНИ РАСХОДИ</b>	<b>273.000</b>	<b>263.057</b>	<b>0</b>	<b>0</b>	<b>0</b>	<b>0</b>	<b>0</b>	<b>0</b>	<b>0</b>	<b>0</b>	<b>0</b>	<b>273.000</b>	<b>263.057</b>	
480	Купување на опрема и машини	273.000	263.057	0	0	0	0	0	0	0	0	0	273.000	263.057	

Раздел Програма Подпрограма Категорија Ставка		Б У Џ Е Т 2023											
		Расходи на Основен буџет				Расходи од самофинансирачки активности		Расходи од заеми		Расходи од донации		Вкупно расходи	
		Планирано	Реализирано	Планирано	Реализирано	Планирано	Реализирано	Планирано	Реализирано	Планирано	Реализирано	Планирано	Реализирано
<b>19201</b>	<b>АГЕНЦИЈА ЗА ИСЕЛЕНИШТВО</b>	<b>20.217.000</b>	<b>19.994.531</b>	<b>0</b>	<b>0</b>	<b>60.000</b>	<b>0</b>	<b>0</b>	<b>0</b>	<b>0</b>	<b>0</b>	<b>20.277.000</b>	<b>19.994.531</b>
<b>2</b>	<b>АГЕНЦИЈА ЗА ИСЕЛЕНИШТВО</b>	<b>20.217.000</b>	<b>19.994.531</b>	<b>0</b>	<b>0</b>	<b>60.000</b>	<b>0</b>	<b>0</b>	<b>0</b>	<b>0</b>	<b>0</b>	<b>20.277.000</b>	<b>19.994.531</b>
20	АГЕНЦИЈА ЗА ИСЕЛЕНИШТВО	20.217.000	19.994.531	0	0	60.000	0	0	0	0	0	20.277.000	19.994.531
<b>РАСХОДИ</b>													
<b>40</b>	<b>ПЛАТИ И НАДОМЕСТОЦИ</b>	<b>10.180.000</b>	<b>9.985.393</b>	<b>0</b>	<b>0</b>	<b>0</b>	<b>0</b>	<b>0</b>	<b>0</b>	<b>0</b>	<b>0</b>	<b>10.180.000</b>	<b>9.985.393</b>
401	Основни плати	7.240.000	7.106.695	0	0	0	0	0	0	0	0	7.240.000	7.106.695
402	Придонеси за социјално осигурување	2.820.000	2.758.698	0	0	0	0	0	0	0	0	2.820.000	2.758.698
404	Надоместоци	120.000	120.000	0	0	0	0	0	0	0	0	120.000	120.000
<b>42</b>	<b>СТОКИ И УСЛУГИ</b>	<b>9.572.000</b>	<b>9.571.085</b>	<b>0</b>	<b>0</b>	<b>60.000</b>	<b>0</b>	<b>0</b>	<b>0</b>	<b>0</b>	<b>0</b>	<b>9.632.000</b>	<b>9.571.085</b>
420	Патни и дневни расходи	200.000	199.696	0	0	0	0	0	0	0	0	200.000	199.696
421	Комунални услуги, греење, комуникација и транспорт	2.717.000	2.716.901	0	0	0	0	0	0	0	0	2.717.000	2.716.901
423	Материјали и ситен инвентар	450.000	449.618	0	0	0	0	0	0	0	0	450.000	449.618
424	Поправки и тековно одржување	250.000	250.000	0	0	0	0	0	0	0	0	250.000	250.000
425	Договорни услуги	4.372.000	4.371.931	0	0	0	0	0	0	0	0	4.372.000	4.371.931
426	Други тековни расходи	1.583.000	1.582.939	0	0	60.000	0	0	0	0	0	1.643.000	1.582.939
<b>46</b>	<b>СУБВЕНЦИИ И ТРАНСФЕРИ</b>	<b>330.000</b>	<b>323.489</b>	<b>0</b>	<b>0</b>	<b>0</b>	<b>0</b>	<b>0</b>	<b>0</b>	<b>0</b>	<b>0</b>	<b>330.000</b>	<b>323.489</b>
464	Разни трансфери	330.000	323.489	0	0	0	0	0	0	0	0	330.000	323.489
<b>48</b>	<b>КАПИТАЛНИ РАСХОДИ</b>	<b>135.000</b>	<b>114.564</b>	<b>0</b>	<b>0</b>	<b>0</b>	<b>0</b>	<b>0</b>	<b>0</b>	<b>0</b>	<b>0</b>	<b>135.000</b>	<b>114.564</b>
480	Купување на опрема и машини	135.000	114.564	0	0	0	0	0	0	0	0	135.000	114.564
<b>2</b>	<b>АГЕНЦИЈА ЗА ИСЕЛЕНИШТВО</b>	<b>20.217.000</b>	<b>19.994.531</b>	<b>0</b>	<b>0</b>	<b>60.000</b>	<b>0</b>	<b>0</b>	<b>0</b>	<b>0</b>	<b>0</b>	<b>20.277.000</b>	<b>19.994.531</b>
<b>20</b>	<b>АГЕНЦИЈА ЗА ИСЕЛЕНИШТВО</b>	<b>20.217.000</b>	<b>19.994.531</b>	<b>0</b>	<b>0</b>	<b>60.000</b>	<b>0</b>	<b>0</b>	<b>0</b>	<b>0</b>	<b>0</b>	<b>20.277.000</b>	<b>19.994.531</b>
<b>40</b>	<b>ПЛАТИ И НАДОМЕСТОЦИ</b>	<b>10.180.000</b>	<b>9.985.393</b>	<b>0</b>	<b>0</b>	<b>0</b>	<b>0</b>	<b>0</b>	<b>0</b>	<b>0</b>	<b>0</b>	<b>10.180.000</b>	<b>9.985.393</b>
401	Основни плати	7.240.000	7.106.695	0	0	0	0	0	0	0	0	7.240.000	7.106.695
402	Придонеси за социјално осигурување	2.820.000	2.758.698	0	0	0	0	0	0	0	0	2.820.000	2.758.698
404	Надоместоци	120.000	120.000	0	0	0	0	0	0	0	0	120.000	120.000
<b>42</b>	<b>СТОКИ И УСЛУГИ</b>	<b>9.572.000</b>	<b>9.571.085</b>	<b>0</b>	<b>0</b>	<b>60.000</b>	<b>0</b>	<b>0</b>	<b>0</b>	<b>0</b>	<b>0</b>	<b>9.632.000</b>	<b>9.571.085</b>
420	Патни и дневни расходи	200.000	199.696	0	0	0	0	0	0	0	0	200.000	199.696
421	Комунални услуги, греење, комуникација и транспорт	2.717.000	2.716.901	0	0	0	0	0	0	0	0	2.717.000	2.716.901
423	Материјали и ситен инвентар	450.000	449.618	0	0	0	0	0	0	0	0	450.000	449.618
424	Поправки и тековно одржување	250.000	250.000	0	0	0	0	0	0	0	0	250.000	250.000
425	Договорни услуги	4.372.000	4.371.931	0	0	0	0	0	0	0	0	4.372.000	4.371.931
426	Други тековни расходи	1.583.000	1.582.939	0	0	60.000	0	0	0	0	0	1.643.000	1.582.939
<b>46</b>	<b>СУБВЕНЦИИ И ТРАНСФЕРИ</b>	<b>330.000</b>	<b>323.489</b>	<b>0</b>	<b>0</b>	<b>0</b>	<b>0</b>	<b>0</b>	<b>0</b>	<b>0</b>	<b>0</b>	<b>330.000</b>	<b>323.489</b>

Раздел	Програма Подпрограма Категорија Ставка	О П И С	Б У Џ Е Т 2023											
			Расходи на Основен буџет				Расходи од самофинансирачки активности		Расходи од заеми		Расходи од донации		Вкупно расходи	
			Планирано	Реализирано	Планирано	Реализирано	Планирано	Реализирано	Планирано	Реализирано	Планирано	Реализирано	Планирано	Реализирано
464		Разни трансфери	330.000	323.489	0	0	0	0	0	0	0	0	330.000	323.489
<b>48</b>		<b>КАПИТАЛНИ РАСХОДИ</b>	<b>135.000</b>	<b>114.564</b>	<b>0</b>	<b>0</b>	<b>0</b>	<b>0</b>	<b>0</b>	<b>0</b>	<b>0</b>	<b>0</b>	<b>135.000</b>	<b>114.564</b>
480		Купување на опрема и машини	135.000	114.564	0	0	0	0	0	0	0	0	135.000	114.564

Раздел Програма Подпрограма Категорија Ставка	О П И С	Б У Џ Е Т 2023											
		Расходи на Основен буџет				Расходи од самофинансирачки активности		Расходи од заеми		Расходи од донации		Вкупно расходи	
		Планирано	Реализирано	Планирано	Реализирано	Планирано	Реализирано	Планирано	Реализирано	Планирано	Реализирано	Планирано	Реализирано
<b>19302</b>	<b>АГЕНЦИЈА ЗА ЗАШТИТА НА ПРАВОТО НА СЛОБОДЕН ПРИСТАП ДО ИНФОРМАЦИИТЕ ОД ЈАВЕН КАРАКТЕР</b>	<b>17.480.000</b>	<b>17.226.949</b>	<b>0</b>	<b>0</b>	<b>0</b>	<b>0</b>	<b>0</b>	<b>0</b>	<b>2.108.000</b>	<b>191.457</b>	<b>19.588.000</b>	<b>17.418.406</b>
<b>2</b>	<b>СЛОБОДЕН ПРИСТАП ДО ИНФОРМАЦИИ</b>	<b>17.480.000</b>	<b>17.226.949</b>	<b>0</b>	<b>0</b>	<b>0</b>	<b>0</b>	<b>0</b>	<b>0</b>	<b>2.108.000</b>	<b>191.457</b>	<b>19.588.000</b>	<b>17.418.406</b>
20	СЛОБОДЕН ПРИСТАП ДО ИНФОРМАЦИИ	17.480.000	17.226.949	0	0	0	0	0	0	2.108.000	191.457	19.588.000	17.418.406
<b>РАСХОДИ</b>													
<b>40</b>	<b>ПЛАТИ И НАДОМЕСТОЦИ</b>	<b>14.350.000</b>	<b>14.242.021</b>	<b>0</b>	<b>0</b>	<b>0</b>	<b>0</b>	<b>0</b>	<b>0</b>	<b>0</b>	<b>0</b>	<b>14.350.000</b>	<b>14.242.021</b>
401	Основни плати	10.197.000	10.121.406	0	0	0	0	0	0	0	0	10.197.000	10.121.406
402	Придонеси за социјално осигурување	3.963.000	3.930.615	0	0	0	0	0	0	0	0	3.963.000	3.930.615
404	Надоместоци	190.000	190.000	0	0	0	0	0	0	0	0	190.000	190.000
<b>42</b>	<b>СТОКИ И УСЛУГИ</b>	<b>2.842.500</b>	<b>2.698.787</b>	<b>0</b>	<b>0</b>	<b>0</b>	<b>0</b>	<b>0</b>	<b>0</b>	<b>673.000</b>	<b>161.357</b>	<b>3.515.500</b>	<b>2.860.144</b>
420	Патни и дневни расходи	140.000	138.676	0	0	0	0	0	0	193.000	161.357	333.000	300.033
421	Комунални услуги, греење, комуникација и транспорт	1.930.000	1.813.858	0	0	0	0	0	0	0	0	1.930.000	1.813.858
423	Материјали и ситен инвентар	160.000	159.872	0	0	0	0	0	0	0	0	160.000	159.872
424	Поправки и тековно одржување	192.500	171.509	0	0	0	0	0	0	480.000	0	672.500	171.509
425	Договорни услуги	250.000	245.694	0	0	0	0	0	0	0	0	250.000	245.694
426	Други тековни расходи	170.000	169.178	0	0	0	0	0	0	0	0	170.000	169.178
<b>46</b>	<b>СУБВЕНЦИИ И ТРАНСФЕРИ</b>	<b>143.500</b>	<b>143.137</b>	<b>0</b>	<b>0</b>	<b>0</b>	<b>0</b>	<b>0</b>	<b>0</b>	<b>0</b>	<b>0</b>	<b>143.500</b>	<b>143.137</b>
464	Разни трансфери	143.500	143.137	0	0	0	0	0	0	0	0	143.500	143.137
<b>48</b>	<b>КАПИТАЛНИ РАСХОДИ</b>	<b>144.000</b>	<b>143.004</b>	<b>0</b>	<b>0</b>	<b>0</b>	<b>0</b>	<b>0</b>	<b>0</b>	<b>1.435.000</b>	<b>30.100</b>	<b>1.579.000</b>	<b>173.104</b>
480	Купување на опрема и машини	144.000	143.004	0	0	0	0	0	0	96.000	30.100	240.000	173.104
486	Купување на возила	0	0	0	0	0	0	0	0	1.339.000	0	1.339.000	0
<b>2</b>	<b>СЛОБОДЕН ПРИСТАП ДО ИНФОРМАЦИИ</b>	<b>17.480.000</b>	<b>17.226.949</b>	<b>0</b>	<b>0</b>	<b>0</b>	<b>0</b>	<b>0</b>	<b>0</b>	<b>2.108.000</b>	<b>191.457</b>	<b>19.588.000</b>	<b>17.418.406</b>
<b>20</b>	<b>СЛОБОДЕН ПРИСТАП ДО ИНФОРМАЦИИ</b>	<b>17.480.000</b>	<b>17.226.949</b>	<b>0</b>	<b>0</b>	<b>0</b>	<b>0</b>	<b>0</b>	<b>0</b>	<b>2.108.000</b>	<b>191.457</b>	<b>19.588.000</b>	<b>17.418.406</b>
<b>40</b>	<b>ПЛАТИ И НАДОМЕСТОЦИ</b>	<b>14.350.000</b>	<b>14.242.021</b>	<b>0</b>	<b>0</b>	<b>0</b>	<b>0</b>	<b>0</b>	<b>0</b>	<b>0</b>	<b>0</b>	<b>14.350.000</b>	<b>14.242.021</b>
401	Основни плати	10.197.000	10.121.406	0	0	0	0	0	0	0	0	10.197.000	10.121.406
402	Придонеси за социјално осигурување	3.963.000	3.930.615	0	0	0	0	0	0	0	0	3.963.000	3.930.615
404	Надоместоци	190.000	190.000	0	0	0	0	0	0	0	0	190.000	190.000
<b>42</b>	<b>СТОКИ И УСЛУГИ</b>	<b>2.842.500</b>	<b>2.698.787</b>	<b>0</b>	<b>0</b>	<b>0</b>	<b>0</b>	<b>0</b>	<b>0</b>	<b>673.000</b>	<b>161.357</b>	<b>3.515.500</b>	<b>2.860.144</b>
420	Патни и дневни расходи	140.000	138.676	0	0	0	0	0	0	193.000	161.357	333.000	300.033
421	Комунални услуги, греење, комуникација и транспорт	1.930.000	1.813.858	0	0	0	0	0	0	0	0	1.930.000	1.813.858
423	Материјали и ситен инвентар	160.000	159.872	0	0	0	0	0	0	0	0	160.000	159.872
424	Поправки и тековно одржување	192.500	171.509	0	0	0	0	0	0	480.000	0	672.500	171.509
425	Договорни услуги	250.000	245.694	0	0	0	0	0	0	0	0	250.000	245.694

Раздел Програма Подпрограма Категорија Ставка	О П И С	Б У Џ Е Т 2023											
		Расходи на Основен буџет				Расходи од самофинансирачки активности		Расходи од заеми		Расходи од донации		Вкупно расходи	
		Планирано	Реализирано	Планирано	Реализирано	Планирано	Реализирано	Планирано	Реализирано	Планирано	Реализирано	Планирано	Реализирано
426	Други тековни расходи	170.000	169.178	0	0	0	0	0	0	0	0	170.000	169.178
<b>46</b>	<b>СУБВЕНЦИИ И ТРАНСФЕРИ</b>	<b>143.500</b>	<b>143.137</b>	<b>0</b>	<b>0</b>	<b>0</b>	<b>0</b>	<b>0</b>	<b>0</b>	<b>0</b>	<b>0</b>	<b>143.500</b>	<b>143.137</b>
464	Разни трансфери	143.500	143.137	0	0	0	0	0	0	0	0	143.500	143.137
<b>48</b>	<b>КАПИТАЛНИ РАСХОДИ</b>	<b>144.000</b>	<b>143.004</b>	<b>0</b>	<b>0</b>	<b>0</b>	<b>0</b>	<b>0</b>	<b>0</b>	<b>1.435.000</b>	<b>30.100</b>	<b>1.579.000</b>	<b>173.104</b>
480	Купување на опрема и машини	144.000	143.004	0	0	0	0	0	0	96.000	30.100	240.000	173.104
486	Купување на возила	0	0	0	0	0	0	0	0	1.339.000	0	1.339.000	0



Раздел Програма Подпрограма Категорија Ставка		Б У Џ Е Т 2023											
		Расходи на Основен буџет				Расходи од самофинансирачки активности		Расходи од заеми		Расходи од донации		Вкупно расходи	
		Планирано	Реализирано	Планирано	Реализирано	Планирано	Реализирано	Планирано	Реализирано	Планирано	Реализирано	Планирано	Реализирано
<b>20001</b>	<b>КОМИСИЈА ЗА ОДНОСИ СО ВЕРСКИТЕ ЗАЕДНИЦИ И РЕЛИГИОЗНИ ГРУПИ</b>	<b>11.275.000</b>	<b>10.325.486</b>	<b>0</b>	<b>0</b>	<b>0</b>	<b>0</b>	<b>0</b>	<b>0</b>	<b>0</b>	<b>0</b>	<b>11.275.000</b>	<b>10.325.486</b>
<b>2</b>	<b>КОМИСИЈА ЗА ОДНОСИ СО ВЕРСКИТЕ ЗАЕДНИЦИ И РЕЛИГИОЗНИТЕ ГРУПИ</b>	<b>11.275.000</b>	<b>10.325.486</b>	<b>0</b>	<b>0</b>	<b>0</b>	<b>0</b>	<b>0</b>	<b>0</b>	<b>0</b>	<b>0</b>	<b>11.275.000</b>	<b>10.325.486</b>
20	КОМИСИЈА ЗА ОДНОСИ СО ВЕРСКИТЕ ЗАЕДНИЦИ И РЕЛИГИОЗНИТЕ ГРУПИ	11.275.000	10.325.486	0	0	0	0	0	0	0	0	11.275.000	10.325.486
<b>РАСХОДИ</b>													
<b>40</b>	<b>ПЛАТИ И НАДОМЕСТОЦИ</b>	<b>7.258.000</b>	<b>6.851.508</b>	<b>0</b>	<b>0</b>	<b>0</b>	<b>0</b>	<b>0</b>	<b>0</b>	<b>0</b>	<b>0</b>	<b>7.258.000</b>	<b>6.851.508</b>
401	Основни плати	5.128.000	4.869.787	0	0	0	0	0	0	0	0	5.128.000	4.869.787
402	Придонеси за социјално осигурување	2.040.000	1.891.721	0	0	0	0	0	0	0	0	2.040.000	1.891.721
404	Надоместоци	90.000	90.000	0	0	0	0	0	0	0	0	90.000	90.000
<b>42</b>	<b>СТОКИ И УСЛУГИ</b>	<b>3.217.000</b>	<b>2.673.978</b>	<b>0</b>	<b>0</b>	<b>0</b>	<b>0</b>	<b>0</b>	<b>0</b>	<b>0</b>	<b>0</b>	<b>3.217.000</b>	<b>2.673.978</b>
420	Патни и дневни расходи	600.000	299.643	0	0	0	0	0	0	0	0	600.000	299.643
421	Комунални услуги, греење, комуникација и транспорт	1.124.000	1.087.991	0	0	0	0	0	0	0	0	1.124.000	1.087.991
423	Материјали и ситен инвентар	120.000	56.846	0	0	0	0	0	0	0	0	120.000	56.846
424	Поправки и тековно одржување	250.000	186.056	0	0	0	0	0	0	0	0	250.000	186.056
425	Договорни услуги	863.000	861.032	0	0	0	0	0	0	0	0	863.000	861.032
426	Други тековни расходи	260.000	182.410	0	0	0	0	0	0	0	0	260.000	182.410
<b>46</b>	<b>СУБВЕНЦИИ И ТРАНСФЕРИ</b>	<b>800.000</b>	<b>800.000</b>	<b>0</b>	<b>0</b>	<b>0</b>	<b>0</b>	<b>0</b>	<b>0</b>	<b>0</b>	<b>0</b>	<b>800.000</b>	<b>800.000</b>
464	Разни трансфери	800.000	800.000	0	0	0	0	0	0	0	0	800.000	800.000
<b>2</b>	<b>КОМИСИЈА ЗА ОДНОСИ СО ВЕРСКИТЕ ЗАЕДНИЦИ И РЕЛИГИОЗНИТЕ ГРУПИ</b>	<b>11.275.000</b>	<b>10.325.486</b>	<b>0</b>	<b>0</b>	<b>0</b>	<b>0</b>	<b>0</b>	<b>0</b>	<b>0</b>	<b>0</b>	<b>11.275.000</b>	<b>10.325.486</b>
<b>20</b>	<b>КОМИСИЈА ЗА ОДНОСИ СО ВЕРСКИТЕ ЗАЕДНИЦИ И РЕЛИГИОЗНИТЕ ГРУПИ</b>	<b>11.275.000</b>	<b>10.325.486</b>	<b>0</b>	<b>0</b>	<b>0</b>	<b>0</b>	<b>0</b>	<b>0</b>	<b>0</b>	<b>0</b>	<b>11.275.000</b>	<b>10.325.486</b>
<b>40</b>	<b>ПЛАТИ И НАДОМЕСТОЦИ</b>	<b>7.258.000</b>	<b>6.851.508</b>	<b>0</b>	<b>0</b>	<b>0</b>	<b>0</b>	<b>0</b>	<b>0</b>	<b>0</b>	<b>0</b>	<b>7.258.000</b>	<b>6.851.508</b>
401	Основни плати	5.128.000	4.869.787	0	0	0	0	0	0	0	0	5.128.000	4.869.787
402	Придонеси за социјално осигурување	2.040.000	1.891.721	0	0	0	0	0	0	0	0	2.040.000	1.891.721
404	Надоместоци	90.000	90.000	0	0	0	0	0	0	0	0	90.000	90.000
<b>42</b>	<b>СТОКИ И УСЛУГИ</b>	<b>3.217.000</b>	<b>2.673.978</b>	<b>0</b>	<b>0</b>	<b>0</b>	<b>0</b>	<b>0</b>	<b>0</b>	<b>0</b>	<b>0</b>	<b>3.217.000</b>	<b>2.673.978</b>
420	Патни и дневни расходи	600.000	299.643	0	0	0	0	0	0	0	0	600.000	299.643
421	Комунални услуги, греење, комуникација и транспорт	1.124.000	1.087.991	0	0	0	0	0	0	0	0	1.124.000	1.087.991
423	Материјали и ситен инвентар	120.000	56.846	0	0	0	0	0	0	0	0	120.000	56.846
424	Поправки и тековно одржување	250.000	186.056	0	0	0	0	0	0	0	0	250.000	186.056
425	Договорни услуги	863.000	861.032	0	0	0	0	0	0	0	0	863.000	861.032
426	Други тековни расходи	260.000	182.410	0	0	0	0	0	0	0	0	260.000	182.410
<b>46</b>	<b>СУБВЕНЦИИ И ТРАНСФЕРИ</b>	<b>800.000</b>	<b>800.000</b>	<b>0</b>	<b>0</b>	<b>0</b>	<b>0</b>	<b>0</b>	<b>0</b>	<b>0</b>	<b>0</b>	<b>800.000</b>	<b>800.000</b>
464	Разни трансфери	800.000	800.000	0	0	0	0	0	0	0	0	800.000	800.000

Раздел Програма Подпрограма Категорија Ставка		Б У Џ Е Т 2023											
		Расходи на Основен буџет				Расходи од самофинансирачки активности		Расходи од заеми		Расходи од донации		Вкупно расходи	
		Планирано	Реализирано	Планирано	Реализирано	Планирано	Реализирано	Планирано	Реализирано	Планирано	Реализирано	Планирано	Реализирано
<b>21001</b>	<b>АГЕНЦИЈА ЗА КАТАСТАР НА НЕДВИЖНОСТИ</b>	<b>205.000.000</b>	<b>204.931.765</b>	<b>0</b>	<b>0</b>	<b>518.597.000</b>	<b>446.901.388</b>	<b>0</b>	<b>0</b>	<b>0</b>	<b>0</b>	<b>723.597.000</b>	<b>651.833.153</b>
<b>1</b>	<b>АДМИНИСТРАЦИЈА</b>	<b>19.523.000</b>	<b>19.519.465</b>	<b>0</b>	<b>0</b>	<b>6.450.000</b>	<b>5.254.029</b>	<b>0</b>	<b>0</b>	<b>0</b>	<b>0</b>	<b>25.973.000</b>	<b>24.773.494</b>
10	АДМИНИСТРАЦИЈА	19.523.000	19.519.465	0	0	6.450.000	5.254.029	0	0	0	0	25.973.000	24.773.494
<b>2</b>	<b>ПРОГРАМА ЗА КАТАСТАР НА НЕДВИЖНОСТИ</b>	<b>185.477.000</b>	<b>185.412.300</b>	<b>0</b>	<b>0</b>	<b>510.797.000</b>	<b>440.303.119</b>	<b>0</b>	<b>0</b>	<b>0</b>	<b>0</b>	<b>696.274.000</b>	<b>625.715.419</b>
20	ПРОГРАМА ЗА КАТАСТАР НА НЕДВИЖНОСТИ	185.477.000	185.412.300	0	0	371.297.000	313.719.392	0	0	0	0	556.774.000	499.131.692
22	ОСНОВНИ ГЕОДЕТСКИ РАБОТИ И КАРТОГРАФИЈА	0	0	0	0	12.150.000	6.686.687	0	0	0	0	12.150.000	6.686.687
23	УНАПРЕДУВАЊЕ И ТЕХНИЧКИ РАЗВОЈ	0	0	0	0	1.300.000	1.232.159	0	0	0	0	1.300.000	1.232.159
2A	ГЕОДЕТСКО КАТАСТАРСКИ ИНФОРМАЦИОНЕН СИСТЕМ	0	0	0	0	126.050.000	118.664.881	0	0	0	0	126.050.000	118.664.881
<b>K</b>	<b>РЕФОРМА НА ЈАВНАТА АДМИНИСТРАЦИЈА</b>	<b>0</b>	<b>0</b>	<b>0</b>	<b>0</b>	<b>1.350.000</b>	<b>1.344.240</b>	<b>0</b>	<b>0</b>	<b>0</b>	<b>0</b>	<b>1.350.000</b>	<b>1.344.240</b>
K2	СТРУЧНО ОСПОСОБУВАЊЕ И УСОВРШУВАЊЕ	0	0	0	0	1.350.000	1.344.240	0	0	0	0	1.350.000	1.344.240
<b>РАСХОДИ</b>													
<b>40</b>	<b>ПЛАТИ И НАДОМЕСТОЦИ</b>	<b>205.000.000</b>	<b>204.931.765</b>	<b>0</b>	<b>0</b>	<b>214.500.000</b>	<b>211.870.859</b>	<b>0</b>	<b>0</b>	<b>0</b>	<b>0</b>	<b>419.500.000</b>	<b>416.802.624</b>
401	Основни плати	197.330.000	197.271.765	0	0	99.300.000	97.365.626	0	0	0	0	296.630.000	294.637.391
402	Придонеси за социјално осигурување	0	0	0	0	115.200.000	114.505.233	0	0	0	0	115.200.000	114.505.233
404	Надоместоци	7.670.000	7.660.000	0	0	0	0	0	0	0	0	7.670.000	7.660.000
<b>42</b>	<b>СТОКИ И УСЛУГИ</b>	<b>0</b>	<b>0</b>	<b>0</b>	<b>0</b>	<b>213.973.118</b>	<b>168.241.809</b>	<b>0</b>	<b>0</b>	<b>0</b>	<b>0</b>	<b>213.973.118</b>	<b>168.241.809</b>
420	Патни и дневни расходи	0	0	0	0	4.600.000	4.597.310	0	0	0	0	4.600.000	4.597.310
421	Комунални услуги, греење, комуникација и транспорт	0	0	0	0	63.823.118	40.844.583	0	0	0	0	63.823.118	40.844.583
423	Материјали и ситен инвентар	0	0	0	0	3.900.000	2.852.043	0	0	0	0	3.900.000	2.852.043
424	Поправки и тековно одржување	0	0	0	0	99.000.000	88.965.740	0	0	0	0	99.000.000	88.965.740
425	Договорни услуги	0	0	0	0	36.100.000	24.768.866	0	0	0	0	36.100.000	24.768.866
426	Други тековни расходи	0	0	0	0	6.550.000	6.213.267	0	0	0	0	6.550.000	6.213.267
<b>46</b>	<b>СУБВЕНЦИИ И ТРАНСФЕРИ</b>	<b>0</b>	<b>0</b>	<b>0</b>	<b>0</b>	<b>17.523.882</b>	<b>16.559.519</b>	<b>0</b>	<b>0</b>	<b>0</b>	<b>0</b>	<b>17.523.882</b>	<b>16.559.519</b>
464	Разни трансфери	0	0	0	0	16.502.922	15.538.559	0	0	0	0	16.502.922	15.538.559
465	Исплата по извршни исправи	0	0	0	0	1.020.960	1.020.960	0	0	0	0	1.020.960	1.020.960
<b>48</b>	<b>КАПИТАЛНИ РАСХОДИ</b>	<b>0</b>	<b>0</b>	<b>0</b>	<b>0</b>	<b>72.600.000</b>	<b>50.229.201</b>	<b>0</b>	<b>0</b>	<b>0</b>	<b>0</b>	<b>72.600.000</b>	<b>50.229.201</b>
480	Купување на опрема и машини	0	0	0	0	35.100.000	27.253.330	0	0	0	0	35.100.000	27.253.330
481	Градежни објекти	0	0	0	0	11.500.000	4.310.185	0	0	0	0	11.500.000	4.310.185
483	Купување на мебел	0	0	0	0	5.000.000	0	0	0	0	0	5.000.000	0
485	Вложувања и нефинансиски средства	0	0	0	0	21.000.000	18.665.686	0	0	0	0	21.000.000	18.665.686

Раздел Програма Подпрограма Категорија Ставка		Б У Џ Е Т 2023											
		Расходи на Основен буџет				Расходи од самофинансирачки активности		Расходи од заеми		Расходи од донации		Вкупно расходи	
		Планирано	Реализирано	Планирано	Реализирано	Планирано	Реализирано	Планирано	Реализирано	Планирано	Реализирано	Планирано	Реализирано
1	АДМИНИСТРАЦИЈА	19.523.000	19.519.465	0	0	6.450.000	5.254.029	0	0	0	0	25.973.000	24.773.494
10	<b>АДМИНИСТРАЦИЈА</b>	<b>19.523.000</b>	<b>19.519.465</b>	<b>0</b>	<b>0</b>	<b>6.450.000</b>	<b>5.254.029</b>	<b>0</b>	<b>0</b>	<b>0</b>	<b>0</b>	<b>25.973.000</b>	<b>24.773.494</b>
40	<b>ПЛАТИ И НАДОМЕСТОЦИ</b>	<b>19.523.000</b>	<b>19.519.465</b>	<b>0</b>	<b>0</b>	<b>0</b>	<b>0</b>	<b>0</b>	<b>0</b>	<b>0</b>	<b>0</b>	<b>19.523.000</b>	<b>19.519.465</b>
401	Основни плати	19.523.000	19.519.465	0	0	0	0	0	0	0	0	19.523.000	19.519.465
42	<b>СТОКИ И УСЛУГИ</b>	<b>0</b>	<b>0</b>	<b>0</b>	<b>0</b>	<b>6.450.000</b>	<b>5.254.029</b>	<b>0</b>	<b>0</b>	<b>0</b>	<b>0</b>	<b>6.450.000</b>	<b>5.254.029</b>
420	Патни и дневни расходи	0	0	0	0	1.450.000	1.449.975	0	0	0	0	1.450.000	1.449.975
421	Комунални услуги, греење, комуникација и транспорт	0	0	0	0	5.000.000	3.804.054	0	0	0	0	5.000.000	3.804.054
2	<b>ПРОГРАМА ЗА КАТАСТАР НА НЕДВИЖНОСТИ</b>	<b>185.477.000</b>	<b>185.412.300</b>	<b>0</b>	<b>0</b>	<b>510.797.000</b>	<b>440.303.119</b>	<b>0</b>	<b>0</b>	<b>0</b>	<b>0</b>	<b>696.274.000</b>	<b>625.715.419</b>
20	<b>ПРОГРАМА ЗА КАТАСТАР НА НЕДВИЖНОСТИ</b>	<b>185.477.000</b>	<b>185.412.300</b>	<b>0</b>	<b>0</b>	<b>371.297.000</b>	<b>313.719.392</b>	<b>0</b>	<b>0</b>	<b>0</b>	<b>0</b>	<b>556.774.000</b>	<b>499.131.692</b>
40	<b>ПЛАТИ И НАДОМЕСТОЦИ</b>	<b>185.477.000</b>	<b>185.412.300</b>	<b>0</b>	<b>0</b>	<b>214.500.000</b>	<b>211.870.859</b>	<b>0</b>	<b>0</b>	<b>0</b>	<b>0</b>	<b>399.977.000</b>	<b>397.283.159</b>
401	Основни плати	177.807.000	177.752.300	0	0	99.300.000	97.365.626	0	0	0	0	277.107.000	275.117.926
402	Придонеси за социјално осигурување	0	0	0	0	115.200.000	114.505.233	0	0	0	0	115.200.000	114.505.233
404	Надоместоци	7.670.000	7.660.000	0	0	0	0	0	0	0	0	7.670.000	7.660.000
42	<b>СТОКИ И УСЛУГИ</b>	<b>0</b>	<b>0</b>	<b>0</b>	<b>0</b>	<b>115.773.118</b>	<b>80.978.829</b>	<b>0</b>	<b>0</b>	<b>0</b>	<b>0</b>	<b>115.773.118</b>	<b>80.978.829</b>
420	Патни и дневни расходи	0	0	0	0	3.150.000	3.147.335	0	0	0	0	3.150.000	3.147.335
421	Комунални услуги, греење, комуникација и транспорт	0	0	0	0	50.523.118	28.740.529	0	0	0	0	50.523.118	28.740.529
423	Материјали и ситен инвентар	0	0	0	0	3.900.000	2.852.043	0	0	0	0	3.900.000	2.852.043
424	Поправки и тековно одржување	0	0	0	0	23.500.000	18.731.513	0	0	0	0	23.500.000	18.731.513
425	Договорни услуги	0	0	0	0	30.800.000	23.870.541	0	0	0	0	30.800.000	23.870.541
426	Други тековни расходи	0	0	0	0	3.900.000	3.636.868	0	0	0	0	3.900.000	3.636.868
46	<b>СУБВЕНЦИИ И ТРАНСФЕРИ</b>	<b>0</b>	<b>0</b>	<b>0</b>	<b>0</b>	<b>17.523.882</b>	<b>16.559.519</b>	<b>0</b>	<b>0</b>	<b>0</b>	<b>0</b>	<b>17.523.882</b>	<b>16.559.519</b>
464	Разни трансфери	0	0	0	0	16.502.922	15.538.559	0	0	0	0	16.502.922	15.538.559
465	Исплата по извршни исправи	0	0	0	0	1.020.960	1.020.960	0	0	0	0	1.020.960	1.020.960
48	<b>КАПИТАЛНИ РАСХОДИ</b>	<b>0</b>	<b>0</b>	<b>0</b>	<b>0</b>	<b>23.500.000</b>	<b>4.310.185</b>	<b>0</b>	<b>0</b>	<b>0</b>	<b>0</b>	<b>23.500.000</b>	<b>4.310.185</b>
480	Купување на опрема и машини	0	0	0	0	5.000.000	0	0	0	0	0	5.000.000	0
481	Градежни објекти	0	0	0	0	11.500.000	4.310.185	0	0	0	0	11.500.000	4.310.185
483	Купување на мебел	0	0	0	0	5.000.000	0	0	0	0	0	5.000.000	0
485	Вложувања и нефинансиски средства	0	0	0	0	2.000.000	0	0	0	0	0	2.000.000	0
22	<b>ОСНОВНИ ГЕОДЕТСКИ РАБОТИ И КАРТОГРАФИЈА</b>	<b>0</b>	<b>0</b>	<b>0</b>	<b>0</b>	<b>12.150.000</b>	<b>6.686.687</b>	<b>0</b>	<b>0</b>	<b>0</b>	<b>0</b>	<b>12.150.000</b>	<b>6.686.687</b>
42	<b>СТОКИ И УСЛУГИ</b>	<b>0</b>	<b>0</b>	<b>0</b>	<b>0</b>	<b>11.800.000</b>	<b>6.686.687</b>	<b>0</b>	<b>0</b>	<b>0</b>	<b>0</b>	<b>11.800.000</b>	<b>6.686.687</b>
424	Поправки и тековно одржување	0	0	0	0	6.500.000	5.788.362	0	0	0	0	6.500.000	5.788.362
425	Договорни услуги	0	0	0	0	5.300.000	898.325	0	0	0	0	5.300.000	898.325
48	<b>КАПИТАЛНИ РАСХОДИ</b>	<b>0</b>	<b>0</b>	<b>0</b>	<b>0</b>	<b>350.000</b>	<b>0</b>	<b>0</b>	<b>0</b>	<b>0</b>	<b>0</b>	<b>350.000</b>	<b>0</b>
480	Купување на опрема и машини	0	0	0	0	350.000	0	0	0	0	0	350.000	0
23	<b>УНАПРЕДУВАЊЕ И ТЕХНИЧКИ РАЗВОЈ</b>	<b>0</b>	<b>0</b>	<b>0</b>	<b>0</b>	<b>1.300.000</b>	<b>1.232.159</b>	<b>0</b>	<b>0</b>	<b>0</b>	<b>0</b>	<b>1.300.000</b>	<b>1.232.159</b>
42	<b>СТОКИ И УСЛУГИ</b>	<b>0</b>	<b>0</b>	<b>0</b>	<b>0</b>	<b>1.300.000</b>	<b>1.232.159</b>	<b>0</b>	<b>0</b>	<b>0</b>	<b>0</b>	<b>1.300.000</b>	<b>1.232.159</b>
426	Други тековни расходи	0	0	0	0	1.300.000	1.232.159	0	0	0	0	1.300.000	1.232.159
2A	<b>ГЕОДЕТСКО КАТАСТАРСКИ ИНФОРМАЦИОНЕН СИСТЕМ</b>	<b>0</b>	<b>0</b>	<b>0</b>	<b>0</b>	<b>126.050.000</b>	<b>118.664.881</b>	<b>0</b>	<b>0</b>	<b>0</b>	<b>0</b>	<b>126.050.000</b>	<b>118.664.881</b>

Раздел Програма Подпрограма Категорија Ставка		О П И С		Б У Џ Е Т 2023											
				Расходи на Основен буџет				Расходи од самофинансирачки активности		Расходи од заеми		Расходи од донации		Вкупно расходи	
				Планирано	Реализирано	Планирано	Реализирано	Планирано	Реализирано	Планирано	Реализирано	Планирано	Реализирано	Планирано	Реализирано
42		<b>СТОКИ И УСЛУГИ</b>	0	0	0	0	<b>77.300.000</b>	<b>72.745.865</b>	0	0	0	0	<b>77.300.000</b>	<b>72.745.865</b>	
421		Комунални услуги, греење, комуникација и транспорт	0	0	0	0	8.300.000	8.300.000	0	0	0	0	8.300.000	8.300.000	
424		Поправки и тековно одржување	0	0	0	0	69.000.000	64.445.865	0	0	0	0	69.000.000	64.445.865	
48		<b>КАПИТАЛНИ РАСХОДИ</b>	0	0	0	0	<b>48.750.000</b>	<b>45.919.016</b>	0	0	0	0	<b>48.750.000</b>	<b>45.919.016</b>	
480		Купување на опрема и машини	0	0	0	0	29.750.000	27.253.330	0	0	0	0	29.750.000	27.253.330	
485		Вложувања и нефинансиски средства	0	0	0	0	19.000.000	18.665.686	0	0	0	0	19.000.000	18.665.686	
K		<b>РЕФОРМА НА ЈАВНАТА АДМИНИСТРАЦИЈА</b>	0	0	0	0	<b>1.350.000</b>	<b>1.344.240</b>	0	0	0	0	<b>1.350.000</b>	<b>1.344.240</b>	
K2		<b>СТРУЧНО ОСПОСОБУВАЊЕ И УСОВРШУВАЊЕ</b>	0	0	0	0	<b>1.350.000</b>	<b>1.344.240</b>	0	0	0	0	<b>1.350.000</b>	<b>1.344.240</b>	
42		<b>СТОКИ И УСЛУГИ</b>	0	0	0	0	<b>1.350.000</b>	<b>1.344.240</b>	0	0	0	0	<b>1.350.000</b>	<b>1.344.240</b>	
426		Други тековни расходи	0	0	0	0	1.350.000	1.344.240	0	0	0	0	1.350.000	1.344.240	

Раздел Програма Подпрограма Категорија Ставка	О П И С	Б У Џ Е Т 2023											
		Расходи на Основен буџет				Расходи од самофинансирачки активности		Расходи од заеми		Расходи од донации		Вкупно расходи	
		Планирано	Реализирано	Планирано	Реализирано	Планирано	Реализирано	Планирано	Реализирано	Планирано	Реализирано	Планирано	Реализирано
<b>22001</b>	<b>ДРЖАВЕН ЗАВОД ЗА СТАТИСТИКА</b>	<b>175.212.000</b>	<b>173.732.826</b>	<b>1.000.000</b>	<b>812.210</b>	<b>1.100.000</b>	<b>660.368</b>	<b>0</b>	<b>0</b>	<b>34.665.000</b>	<b>30.173.082</b>	<b>211.977.000</b>	<b>205.378.486</b>

<b>1</b>	<b>АДМИНИСТРАЦИЈА</b>	<b>2.322.000</b>	<b>2.101.295</b>	<b>0</b>	<b>0</b>	<b>0</b>	<b>0</b>	<b>0</b>	<b>0</b>	<b>0</b>	<b>0</b>	<b>2.322.000</b>	<b>2.101.295</b>
10	АДМИНИСТРАЦИЈА	2.322.000	2.101.295	0	0	0	0	0	0	0	0	2.322.000	2.101.295
<b>2</b>	<b>СТАТИСТИЧКИ ИСТРАЖУВАЊА</b>	<b>172.890.000</b>	<b>171.631.531</b>	<b>1.000.000</b>	<b>812.210</b>	<b>1.100.000</b>	<b>660.368</b>	<b>0</b>	<b>0</b>	<b>9.415.000</b>	<b>7.527.312</b>	<b>184.405.000</b>	<b>180.631.421</b>
20	СТАТИСТИЧКИ ИСТРАЖУВАЊА	172.890.000	171.631.531	1.000.000	812.210	1.100.000	660.368	0	0	9.415.000	7.527.312	184.405.000	180.631.421
<b>M</b>	<b>ИНТЕГРАЦИЈА ВО ЕУ</b>	<b>0</b>	<b>0</b>	<b>0</b>	<b>0</b>	<b>0</b>	<b>0</b>	<b>0</b>	<b>0</b>	<b>25.250.000</b>	<b>22.645.770</b>	<b>25.250.000</b>	<b>22.645.770</b>
MA	ПОМОШ ПРИ ТРАНЗИЦИЈА И ИНСТИТУЦИОНАЛНА НАДГРАДБА	0	0	0	0	0	0	0	0	25.250.000	22.645.770	25.250.000	22.645.770

РАСХОДИ													
<b>40</b>	<b>ПЛАТИ И НАДОМЕСТОЦИ</b>	<b>127.949.000</b>	<b>127.800.399</b>	<b>0</b>	<b>0</b>	<b>0</b>	<b>0</b>	<b>0</b>	<b>0</b>	<b>0</b>	<b>0</b>	<b>127.949.000</b>	<b>127.800.399</b>
401	Основни плати	89.780.000	89.779.408	0	0	0	0	0	0	0	0	89.780.000	89.779.408
402	Придонеси за социјално осигурување	34.799.000	34.791.555	0	0	0	0	0	0	0	0	34.799.000	34.791.555
404	Надоместоци	3.370.000	3.229.436	0	0	0	0	0	0	0	0	3.370.000	3.229.436
<b>42</b>	<b>СТОКИ И УСЛУГИ</b>	<b>40.967.000</b>	<b>39.656.716</b>	<b>1.000.000</b>	<b>812.210</b>	<b>1.100.000</b>	<b>660.368</b>	<b>0</b>	<b>0</b>	<b>32.165.000</b>	<b>27.673.156</b>	<b>75.232.000</b>	<b>68.802.450</b>
420	Патни и дневни расходи	1.067.000	1.033.879	100.000	12.261	150.000	23.067	0	0	10.500.000	9.694.561	11.817.000	10.763.768
421	Комунални услуги, греење, комуникација и транспорт	16.500.000	15.963.018	50.000	0	25.000	0	0	0	275.000	196.053	16.850.000	16.159.071
423	Материјали и ситен инвентар	1.360.000	1.357.499	0	0	25.000	18.954	0	0	140.000	60.586	1.525.000	1.437.039
424	Поправки и тековно одржување	4.350.000	4.212.173	200.000	199.950	25.000	25.000	0	0	500.000	500.000	5.075.000	4.937.123
425	Договорни услуги	17.290.000	16.767.632	600.000	599.999	750.000	593.347	0	0	20.260.000	17.162.450	38.900.000	35.123.428
426	Други тековни расходи	400.000	322.515	50.000	0	125.000	0	0	0	490.000	59.506	1.065.000	382.021
<b>46</b>	<b>СУБВЕНЦИИ И ТРАНСФЕРИ</b>	<b>1.000.000</b>	<b>985.230</b>	<b>0</b>	<b>0</b>	<b>0</b>	<b>0</b>	<b>0</b>	<b>0</b>	<b>0</b>	<b>0</b>	<b>1.000.000</b>	<b>985.230</b>
464	Разни трансфери	1.000.000	985.230	0	0	0	0	0	0	0	0	1.000.000	985.230
<b>48</b>	<b>КАПИТАЛНИ РАСХОДИ</b>	<b>5.296.000</b>	<b>5.290.481</b>	<b>0</b>	<b>0</b>	<b>0</b>	<b>0</b>	<b>0</b>	<b>0</b>	<b>2.500.000</b>	<b>2.499.926</b>	<b>7.796.000</b>	<b>7.790.407</b>
480	Купување на опрема и машини	1.500.000	1.499.044	0	0	0	0	0	0	1.150.000	1.150.000	2.650.000	2.649.044
481	Градежни објекти	0	0	0	0	0	0	0	0	1.350.000	1.349.926	1.350.000	1.349.926
485	Вложувања и нефинансиски средства	3.796.000	3.791.437	0	0	0	0	0	0	0	0	3.796.000	3.791.437

<b>1</b>	<b>АДМИНИСТРАЦИЈА</b>	<b>2.322.000</b>	<b>2.101.295</b>	<b>0</b>	<b>0</b>	<b>0</b>	<b>0</b>	<b>0</b>	<b>0</b>	<b>0</b>	<b>0</b>	<b>2.322.000</b>	<b>2.101.295</b>
<b>10</b>	<b>АДМИНИСТРАЦИЈА</b>	<b>2.322.000</b>	<b>2.101.295</b>	<b>0</b>	<b>0</b>	<b>0</b>	<b>0</b>	<b>0</b>	<b>0</b>	<b>0</b>	<b>0</b>	<b>2.322.000</b>	<b>2.101.295</b>
<b>40</b>	<b>ПЛАТИ И НАДОМЕСТОЦИ</b>	<b>1.040.000</b>	<b>899.436</b>	<b>0</b>	<b>0</b>	<b>0</b>	<b>0</b>	<b>0</b>	<b>0</b>	<b>0</b>	<b>0</b>	<b>1.040.000</b>	<b>899.436</b>
404	Надоместоци	1.040.000	899.436	0	0	0	0	0	0	0	0	1.040.000	899.436
<b>42</b>	<b>СТОКИ И УСЛУГИ</b>	<b>1.282.000</b>	<b>1.201.859</b>	<b>0</b>	<b>0</b>	<b>0</b>	<b>0</b>	<b>0</b>	<b>0</b>	<b>0</b>	<b>0</b>	<b>1.282.000</b>	<b>1.201.859</b>
420	Патни и дневни расходи	927.000	926.794	0	0	0	0	0	0	0	0	927.000	926.794

Раздел Програма Подпрограма Категорија Ставка		Б У Џ Е Т 2023											
		Расходи на Основен буџет				Расходи од самофинансирачки активности		Расходи од заеми		Расходи од донации		Вкупно расходи	
		Планирано	Реализирано	Планирано	Реализирано	Планирано	Реализирано	Планирано	Реализирано	Планирано	Реализирано	Планирано	Реализирано
421	Комунални услуги, греење, комуникација и транспорт	100.000	81.133	0	0	0	0	0	0	0	0	100.000	81.133
423	Материјали и ситен инвентар	60.000	59.546	0	0	0	0	0	0	0	0	60.000	59.546
425	Договорни услуги	75.000	67.256	0	0	0	0	0	0	0	0	75.000	67.256
426	Други тековни расходи	120.000	67.130	0	0	0	0	0	0	0	0	120.000	67.130
<b>2</b>	<b>СТАТИСТИЧКИ ИСТРАЖУВАЊА</b>	<b>172.890.000</b>	<b>171.631.531</b>	<b>1.000.000</b>	<b>812.210</b>	<b>1.100.000</b>	<b>660.368</b>	<b>0</b>	<b>0</b>	<b>9.415.000</b>	<b>7.527.312</b>	<b>184.405.000</b>	<b>180.631.421</b>
<b>20</b>	<b>СТАТИСТИЧКИ ИСТРАЖУВАЊА</b>	<b>172.890.000</b>	<b>171.631.531</b>	<b>1.000.000</b>	<b>812.210</b>	<b>1.100.000</b>	<b>660.368</b>	<b>0</b>	<b>0</b>	<b>9.415.000</b>	<b>7.527.312</b>	<b>184.405.000</b>	<b>180.631.421</b>
<b>40</b>	<b>ПЛАТИ И НАДОМЕСТОЦИ</b>	<b>126.909.000</b>	<b>126.900.963</b>	<b>0</b>	<b>0</b>	<b>0</b>	<b>0</b>	<b>0</b>	<b>0</b>	<b>0</b>	<b>0</b>	<b>126.909.000</b>	<b>126.900.963</b>
401	Основни плати	89.780.000	89.779.408	0	0	0	0	0	0	0	0	89.780.000	89.779.408
402	Придонеси за социјално осигурување	34.799.000	34.791.555	0	0	0	0	0	0	0	0	34.799.000	34.791.555
404	Надоместоци	2.330.000	2.330.000	0	0	0	0	0	0	0	0	2.330.000	2.330.000
<b>42</b>	<b>СТОКИ И УСЛУГИ</b>	<b>39.685.000</b>	<b>38.454.857</b>	<b>1.000.000</b>	<b>812.210</b>	<b>1.100.000</b>	<b>660.368</b>	<b>0</b>	<b>0</b>	<b>6.915.000</b>	<b>5.027.386</b>	<b>48.700.000</b>	<b>44.954.821</b>
420	Патни и дневни расходи	140.000	107.085	100.000	12.261	150.000	23.067	0	0	500.000	11.000	890.000	153.413
421	Комунални услуги, греење, комуникација и транспорт	16.400.000	15.881.885	50.000	0	25.000	0	0	0	175.000	96.175	16.650.000	15.978.060
423	Материјали и ситен инвентар	1.300.000	1.297.953	0	0	25.000	18.954	0	0	120.000	60.586	1.445.000	1.377.493
424	Поправки и тековно одржување	4.350.000	4.212.173	200.000	199.950	25.000	25.000	0	0	500.000	500.000	5.075.000	4.937.123
425	Договорни услуги	17.215.000	16.700.376	600.000	599.999	750.000	593.347	0	0	5.500.000	4.341.425	24.065.000	22.235.147
426	Други тековни расходи	280.000	255.385	50.000	0	125.000	0	0	0	120.000	18.200	575.000	273.585
<b>46</b>	<b>СУБВЕНЦИИ И ТРАНСФЕРИ</b>	<b>1.000.000</b>	<b>985.230</b>	<b>0</b>	<b>0</b>	<b>0</b>	<b>0</b>	<b>0</b>	<b>0</b>	<b>0</b>	<b>0</b>	<b>1.000.000</b>	<b>985.230</b>
464	Разни трансфери	1.000.000	985.230	0	0	0	0	0	0	0	0	1.000.000	985.230
<b>48</b>	<b>КАПИТАЛНИ РАСХОДИ</b>	<b>5.296.000</b>	<b>5.290.481</b>	<b>0</b>	<b>0</b>	<b>0</b>	<b>0</b>	<b>0</b>	<b>0</b>	<b>2.500.000</b>	<b>2.499.926</b>	<b>7.796.000</b>	<b>7.790.407</b>
480	Купување на опрема и машини	1.500.000	1.499.044	0	0	0	0	0	0	1.150.000	1.150.000	2.650.000	2.649.044
481	Градежни објекти	0	0	0	0	0	0	0	0	1.350.000	1.349.926	1.350.000	1.349.926
485	Вложувања и нефинансиски средства	3.796.000	3.791.437	0	0	0	0	0	0	0	0	3.796.000	3.791.437
<b>M</b>	<b>ИНТЕГРАЦИЈА ВО ЕУ</b>	<b>0</b>	<b>0</b>	<b>0</b>	<b>0</b>	<b>0</b>	<b>0</b>	<b>0</b>	<b>0</b>	<b>25.250.000</b>	<b>22.645.770</b>	<b>25.250.000</b>	<b>22.645.770</b>
<b>MA</b>	<b>ПОМОШ ПРИ ТРАНЗИЦИЈА И ИНСТИТУЦИОНАЛНА НАДГРАДБА</b>	<b>0</b>	<b>0</b>	<b>0</b>	<b>0</b>	<b>0</b>	<b>0</b>	<b>0</b>	<b>0</b>	<b>25.250.000</b>	<b>22.645.770</b>	<b>25.250.000</b>	<b>22.645.770</b>
<b>42</b>	<b>СТОКИ И УСЛУГИ</b>	<b>0</b>	<b>0</b>	<b>0</b>	<b>0</b>	<b>0</b>	<b>0</b>	<b>0</b>	<b>0</b>	<b>25.250.000</b>	<b>22.645.770</b>	<b>25.250.000</b>	<b>22.645.770</b>
420	Патни и дневни расходи	0	0	0	0	0	0	0	0	10.000.000	9.683.561	10.000.000	9.683.561
421	Комунални услуги, греење, комуникација и транспорт	0	0	0	0	0	0	0	0	100.000	99.878	100.000	99.878
423	Материјали и ситен инвентар	0	0	0	0	0	0	0	0	20.000	0	20.000	0
425	Договорни услуги	0	0	0	0	0	0	0	0	14.760.000	12.821.025	14.760.000	12.821.025
426	Други тековни расходи	0	0	0	0	0	0	0	0	370.000	41.306	370.000	41.306

Раздел Програма Подпрограма Категорија Ставка	О П И С	Б У Џ Е Т 2023											
		Расходи на Основен буџет				Расходи од самофинансирачки активности		Расходи од заеми		Расходи од донации		Вкупно расходи	
		Планирано	Реализирано	Планирано	Реализирано	Планирано	Реализирано	Планирано	Реализирано	Планирано	Реализирано	Планирано	Реализирано
<b>24001</b>	<b>ДРЖАВЕН АРХИВ НА РЕПУБЛИКА СЕВЕРНА МАКЕДОНИЈА</b>	<b>160.168.000</b>	<b>158.785.338</b>	<b>10.000.000</b>	<b>5.783.154</b>	<b>0</b>	<b>0</b>	<b>0</b>	<b>0</b>	<b>1.142.000</b>	<b>933.100</b>	<b>171.310.000</b>	<b>165.501.592</b>
<b>1</b>	<b>АДМИНИСТРАЦИЈА</b>	<b>153.868.000</b>	<b>152.504.510</b>	<b>10.000.000</b>	<b>5.783.154</b>	<b>0</b>	<b>0</b>	<b>0</b>	<b>0</b>	<b>1.142.000</b>	<b>933.100</b>	<b>165.010.000</b>	<b>159.220.764</b>
10	АДМИНИСТРАЦИЈА	153.868.000	152.504.510	10.000.000	5.783.154	0	0	0	0	1.142.000	933.100	165.010.000	159.220.764
<b>2</b>	<b>ИНСПЕКЦИСКИ НАДЗОР И ЗАШТИТА НА АРХИВСКА ГРАЃА</b>	<b>6.300.000</b>	<b>6.280.828</b>	<b>0</b>	<b>0</b>	<b>0</b>	<b>0</b>	<b>0</b>	<b>0</b>	<b>0</b>	<b>0</b>	<b>6.300.000</b>	<b>6.280.828</b>
20	ИНСПЕКЦИСКИ НАДЗОР И ЗАШТИТА НА АРХИВСКА ГРАЃА	6.300.000	6.280.828	0	0	0	0	0	0	0	0	6.300.000	6.280.828
<b>РАСХОДИ</b>													
<b>40</b>	<b>ПЛАТИ И НАДОМЕСТОЦИ</b>	<b>136.489.000</b>	<b>136.207.817</b>	<b>0</b>	<b>0</b>	<b>0</b>	<b>0</b>	<b>0</b>	<b>0</b>	<b>0</b>	<b>0</b>	<b>136.489.000</b>	<b>136.207.817</b>
401	Основни плати	96.373.000	96.166.388	0	0	0	0	0	0	0	0	96.373.000	96.166.388
402	Придонеси за социјално осигурување	37.346.000	37.271.429	0	0	0	0	0	0	0	0	37.346.000	37.271.429
404	Надоместоци	2.770.000	2.770.000	0	0	0	0	0	0	0	0	2.770.000	2.770.000
<b>42</b>	<b>СТОКИ И УСЛУГИ</b>	<b>20.859.000</b>	<b>19.766.450</b>	<b>5.404.000</b>	<b>3.951.226</b>	<b>0</b>	<b>0</b>	<b>0</b>	<b>0</b>	<b>1.142.000</b>	<b>933.100</b>	<b>27.405.000</b>	<b>24.650.776</b>
420	Патни и дневни расходи	649.000	647.150	1.004.000	600.094	0	0	0	0	77.000	0	1.730.000	1.247.244
421	Комунални услуги, греење, комуникација и транспорт	15.180.000	14.103.329	480.000	85.250	0	0	0	0	0	0	15.660.000	14.188.579
423	Материјали и ситен инвентар	550.000	547.586	700.000	522.643	0	0	0	0	0	0	1.250.000	1.070.229
424	Поправки и тековно одржување	700.000	691.169	500.000	223.865	0	0	0	0	0	0	1.200.000	915.034
425	Договорни услуги	3.080.000	3.078.078	1.670.000	1.586.656	0	0	0	0	1.065.000	933.100	5.815.000	5.597.834
426	Други тековни расходи	700.000	699.138	1.050.000	932.718	0	0	0	0	0	0	1.750.000	1.631.856
<b>46</b>	<b>СУБВЕНЦИИ И ТРАНСФЕРИ</b>	<b>300.000</b>	<b>300.000</b>	<b>650.000</b>	<b>557.490</b>	<b>0</b>	<b>0</b>	<b>0</b>	<b>0</b>	<b>0</b>	<b>0</b>	<b>950.000</b>	<b>857.490</b>
464	Разни трансфери	300.000	300.000	650.000	557.490	0	0	0	0	0	0	950.000	857.490
<b>48</b>	<b>КАПИТАЛНИ РАСХОДИ</b>	<b>2.520.000</b>	<b>2.511.071</b>	<b>3.946.000</b>	<b>1.274.438</b>	<b>0</b>	<b>0</b>	<b>0</b>	<b>0</b>	<b>0</b>	<b>0</b>	<b>6.466.000</b>	<b>3.785.509</b>
480	Купување на опрема и машини	1.800.000	1.792.343	1.800.000	1.185.048	0	0	0	0	0	0	3.600.000	2.977.391
481	Градежни објекти	720.000	718.728	816.000	0	0	0	0	0	0	0	1.536.000	718.728
485	Вложувања и нефинансиски средства	0	0	1.330.000	89.390	0	0	0	0	0	0	1.330.000	89.390
<b>1</b>	<b>АДМИНИСТРАЦИЈА</b>	<b>153.868.000</b>	<b>152.504.510</b>	<b>10.000.000</b>	<b>5.783.154</b>	<b>0</b>	<b>0</b>	<b>0</b>	<b>0</b>	<b>1.142.000</b>	<b>933.100</b>	<b>165.010.000</b>	<b>159.220.764</b>
<b>10</b>	<b>АДМИНИСТРАЦИЈА</b>	<b>153.868.000</b>	<b>152.504.510</b>	<b>10.000.000</b>	<b>5.783.154</b>	<b>0</b>	<b>0</b>	<b>0</b>	<b>0</b>	<b>1.142.000</b>	<b>933.100</b>	<b>165.010.000</b>	<b>159.220.764</b>
<b>40</b>	<b>ПЛАТИ И НАДОМЕСТОЦИ</b>	<b>136.489.000</b>	<b>136.207.817</b>	<b>0</b>	<b>0</b>	<b>0</b>	<b>0</b>	<b>0</b>	<b>0</b>	<b>0</b>	<b>0</b>	<b>136.489.000</b>	<b>136.207.817</b>
401	Основни плати	96.373.000	96.166.388	0	0	0	0	0	0	0	0	96.373.000	96.166.388
402	Придонеси за социјално осигурување	37.346.000	37.271.429	0	0	0	0	0	0	0	0	37.346.000	37.271.429
404	Надоместоци	2.770.000	2.770.000	0	0	0	0	0	0	0	0	2.770.000	2.770.000
<b>42</b>	<b>СТОКИ И УСЛУГИ</b>	<b>17.079.000</b>	<b>15.996.693</b>	<b>5.404.000</b>	<b>3.951.226</b>	<b>0</b>	<b>0</b>	<b>0</b>	<b>0</b>	<b>1.142.000</b>	<b>933.100</b>	<b>23.625.000</b>	<b>20.881.019</b>
420	Патни и дневни расходи	449.000	447.195	1.004.000	600.094	0	0	0	0	77.000	0	1.530.000	1.047.289
421	Комунални услуги, греење, комуникација и транспорт	15.180.000	14.103.329	480.000	85.250	0	0	0	0	0	0	15.660.000	14.188.579

Раздел Програма Подпрограма Категорија Ставка		О П И С		Б У Џ Е Т 2023											
				Расходи на Основен буџет				Расходи од самофинансирачки активности		Расходи од заеми		Расходи од донации		Вкупно расходи	
				Планирано	Реализирано	Планирано	Реализирано	Планирано	Реализирано	Планирано	Реализирано	Планирано	Реализирано	Планирано	Реализирано
423		Материјали и ситен инвентар	350.000	349.635	700.000	522.643	0	0	0	0	0	0	1.050.000	872.278	
424		Поправки и тековно одржување	500.000	498.776	500.000	223.865	0	0	0	0	0	0	1.000.000	722.641	
425		Договорни услуги	300.000	298.168	1.670.000	1.586.656	0	0	0	0	1.065.000	933.100	3.035.000	2.817.924	
426		Други тековни расходи	300.000	299.590	1.050.000	932.718	0	0	0	0	0	0	1.350.000	1.232.308	
<b>46</b>		<b>СУБВЕНЦИИ И ТРАНСФЕРИ</b>	<b>300.000</b>	<b>300.000</b>	<b>650.000</b>	<b>557.490</b>	<b>0</b>	<b>0</b>	<b>0</b>	<b>0</b>	<b>0</b>	<b>0</b>	<b>950.000</b>	<b>857.490</b>	
464		Разни трансфери	300.000	300.000	650.000	557.490	0	0	0	0	0	0	950.000	857.490	
<b>48</b>		<b>КАПИТАЛНИ РАСХОДИ</b>	<b>0</b>	<b>0</b>	<b>3.946.000</b>	<b>1.274.438</b>	<b>0</b>	<b>0</b>	<b>0</b>	<b>0</b>	<b>0</b>	<b>0</b>	<b>3.946.000</b>	<b>1.274.438</b>	
480		Купување на опрема и машини	0	0	1.800.000	1.185.048	0	0	0	0	0	0	1.800.000	1.185.048	
481		Градежни објекти	0	0	816.000	0	0	0	0	0	0	0	816.000	0	
485		Вложувања и нефинансиски средства	0	0	1.330.000	89.390	0	0	0	0	0	0	1.330.000	89.390	
<b>2</b>		<b>ИНСПЕКЦИСКИ НАДЗОР И ЗАШТИТА НА АРХИВСКА ГРАГА</b>	<b>6.300.000</b>	<b>6.280.828</b>	<b>0</b>	<b>0</b>	<b>0</b>	<b>0</b>	<b>0</b>	<b>0</b>	<b>0</b>	<b>0</b>	<b>6.300.000</b>	<b>6.280.828</b>	
<b>20</b>		<b>ИНСПЕКЦИСКИ НАДЗОР И ЗАШТИТА НА АРХИВСКА ГРАГА</b>	<b>6.300.000</b>	<b>6.280.828</b>	<b>0</b>	<b>0</b>	<b>0</b>	<b>0</b>	<b>0</b>	<b>0</b>	<b>0</b>	<b>0</b>	<b>6.300.000</b>	<b>6.280.828</b>	
<b>42</b>		<b>СТОКИ И УСЛУГИ</b>	<b>3.780.000</b>	<b>3.769.757</b>	<b>0</b>	<b>0</b>	<b>0</b>	<b>0</b>	<b>0</b>	<b>0</b>	<b>0</b>	<b>0</b>	<b>3.780.000</b>	<b>3.769.757</b>	
420		Патни и дневни расходи	200.000	199.955	0	0	0	0	0	0	0	0	200.000	199.955	
423		Материјали и ситен инвентар	200.000	197.951	0	0	0	0	0	0	0	0	200.000	197.951	
424		Поправки и тековно одржување	200.000	192.393	0	0	0	0	0	0	0	0	200.000	192.393	
425		Договорни услуги	2.780.000	2.779.910	0	0	0	0	0	0	0	0	2.780.000	2.779.910	
426		Други тековни расходи	400.000	399.548	0	0	0	0	0	0	0	0	400.000	399.548	
<b>48</b>		<b>КАПИТАЛНИ РАСХОДИ</b>	<b>2.520.000</b>	<b>2.511.071</b>	<b>0</b>	<b>0</b>	<b>0</b>	<b>0</b>	<b>0</b>	<b>0</b>	<b>0</b>	<b>0</b>	<b>2.520.000</b>	<b>2.511.071</b>	
480		Купување на опрема и машини	1.800.000	1.792.343	0	0	0	0	0	0	0	0	1.800.000	1.792.343	
481		Градежни објекти	720.000	718.728	0	0	0	0	0	0	0	0	720.000	718.728	



Раздел Програма Подпрограма Категорија Ставка	О П И С	Б У Џ Е Т 2023											
		Расходи на Основен буџет				Расходи од самофинансирачки активности		Расходи од заеми		Расходи од донации		Вкупно расходи	
		Планирано	Реализирано	Планирано	Реализирано	Планирано	Реализирано	Планирано	Реализирано	Планирано	Реализирано	Планирано	Реализирано

<b>25001</b>	<b>БИРО ЗА СУДСКИ ВЕШТАЧЕЊА</b>	<b>17.362.000</b>	<b>16.526.793</b>	<b>0</b>	<b>0</b>	<b>28.050.000</b>	<b>20.213.177</b>	<b>0</b>	<b>0</b>	<b>0</b>	<b>0</b>	<b>45.412.000</b>	<b>36.739.970</b>
--------------	---------------------------------	-------------------	-------------------	----------	----------	-------------------	-------------------	----------	----------	----------	----------	-------------------	-------------------

<b>2</b>	<b>СУДСКИ ВЕШТАЧЕЊА</b>	<b>17.362.000</b>	<b>16.526.793</b>	<b>0</b>	<b>0</b>	<b>28.050.000</b>	<b>20.213.177</b>	<b>0</b>	<b>0</b>	<b>0</b>	<b>0</b>	<b>45.412.000</b>	<b>36.739.970</b>
----------	-------------------------	-------------------	-------------------	----------	----------	-------------------	-------------------	----------	----------	----------	----------	-------------------	-------------------

20	СУДСКИ ВЕШТАЧЕЊА	17.362.000	16.526.793	0	0	28.050.000	20.213.177	0	0	0	0	45.412.000	36.739.970
----	------------------	------------	------------	---	---	------------	------------	---	---	---	---	------------	------------

РАСХОДИ													
<b>40</b>	<b>ПЛАТИ И НАДОМЕСТОЦИ</b>	<b>17.362.000</b>	<b>16.526.793</b>	<b>0</b>	<b>0</b>	<b>0</b>	<b>0</b>	<b>0</b>	<b>0</b>	<b>0</b>	<b>0</b>	<b>17.362.000</b>	<b>16.526.793</b>
401	Основни плати	12.509.000	11.687.452	0	0	0	0	0	0	0	0	12.509.000	11.687.452
402	Придонеси за социјално осигурување	4.563.000	4.549.341	0	0	0	0	0	0	0	0	4.563.000	4.549.341
404	Надоместоци	290.000	290.000	0	0	0	0	0	0	0	0	290.000	290.000
<b>42</b>	<b>СТОКИ И УСЛУГИ</b>	<b>0</b>	<b>0</b>	<b>0</b>	<b>0</b>	<b>26.000.000</b>	<b>18.735.145</b>	<b>0</b>	<b>0</b>	<b>0</b>	<b>0</b>	<b>26.000.000</b>	<b>18.735.145</b>
420	Патни и дневни расходи	0	0	0	0	1.000.000	114.300	0	0	0	0	1.000.000	114.300
421	Комунални услуги, греење, комуникација и транспорт	0	0	0	0	4.500.000	3.175.506	0	0	0	0	4.500.000	3.175.506
423	Материјали и ситен инвентар	0	0	0	0	1.350.000	530.605	0	0	0	0	1.350.000	530.605
424	Поправки и тековно одржување	0	0	0	0	1.150.000	376.007	0	0	0	0	1.150.000	376.007
425	Договорни услуги	0	0	0	0	13.000.000	11.484.184	0	0	0	0	13.000.000	11.484.184
426	Други тековни расходи	0	0	0	0	5.000.000	3.054.543	0	0	0	0	5.000.000	3.054.543
<b>46</b>	<b>СУБВЕНЦИИ И ТРАНСФЕРИ</b>	<b>0</b>	<b>0</b>	<b>0</b>	<b>0</b>	<b>550.000</b>	<b>482.403</b>	<b>0</b>	<b>0</b>	<b>0</b>	<b>0</b>	<b>550.000</b>	<b>482.403</b>
464	Разни трансфери	0	0	0	0	506.405	438.808	0	0	0	0	506.405	438.808
465	Исплата по извршни исправи	0	0	0	0	43.595	43.595	0	0	0	0	43.595	43.595
<b>48</b>	<b>КАПИТАЛНИ РАСХОДИ</b>	<b>0</b>	<b>0</b>	<b>0</b>	<b>0</b>	<b>1.500.000</b>	<b>995.629</b>	<b>0</b>	<b>0</b>	<b>0</b>	<b>0</b>	<b>1.500.000</b>	<b>995.629</b>
480	Купување на опрема и машини	0	0	0	0	850.000	659.943	0	0	0	0	850.000	659.943
481	Градежни објекти	0	0	0	0	150.000	0	0	0	0	0	150.000	0
485	Вложувања и нефинансиски средства	0	0	0	0	500.000	335.686	0	0	0	0	500.000	335.686

<b>2</b>	<b>СУДСКИ ВЕШТАЧЕЊА</b>	<b>17.362.000</b>	<b>16.526.793</b>	<b>0</b>	<b>0</b>	<b>28.050.000</b>	<b>20.213.177</b>	<b>0</b>	<b>0</b>	<b>0</b>	<b>0</b>	<b>45.412.000</b>	<b>36.739.970</b>
----------	-------------------------	-------------------	-------------------	----------	----------	-------------------	-------------------	----------	----------	----------	----------	-------------------	-------------------

<b>20</b>	<b>СУДСКИ ВЕШТАЧЕЊА</b>	<b>17.362.000</b>	<b>16.526.793</b>	<b>0</b>	<b>0</b>	<b>28.050.000</b>	<b>20.213.177</b>	<b>0</b>	<b>0</b>	<b>0</b>	<b>0</b>	<b>45.412.000</b>	<b>36.739.970</b>
-----------	-------------------------	-------------------	-------------------	----------	----------	-------------------	-------------------	----------	----------	----------	----------	-------------------	-------------------

<b>40</b>	<b>ПЛАТИ И НАДОМЕСТОЦИ</b>	<b>17.362.000</b>	<b>16.526.793</b>	<b>0</b>	<b>0</b>	<b>0</b>	<b>0</b>	<b>0</b>	<b>0</b>	<b>0</b>	<b>0</b>	<b>17.362.000</b>	<b>16.526.793</b>
-----------	----------------------------	-------------------	-------------------	----------	----------	----------	----------	----------	----------	----------	----------	-------------------	-------------------

401	Основни плати	12.509.000	11.687.452	0	0	0	0	0	0	0	0	12.509.000	11.687.452
-----	---------------	------------	------------	---	---	---	---	---	---	---	---	------------	------------

402	Придонеси за социјално осигурување	4.563.000	4.549.341	0	0	0	0	0	0	0	0	4.563.000	4.549.341
-----	------------------------------------	-----------	-----------	---	---	---	---	---	---	---	---	-----------	-----------

404	Надоместоци	290.000	290.000	0	0	0	0	0	0	0	0	290.000	290.000
-----	-------------	---------	---------	---	---	---	---	---	---	---	---	---------	---------

<b>42</b>	<b>СТОКИ И УСЛУГИ</b>	<b>0</b>	<b>0</b>	<b>0</b>	<b>0</b>	<b>26.000.000</b>	<b>18.735.145</b>	<b>0</b>	<b>0</b>	<b>0</b>	<b>0</b>	<b>26.000.000</b>	<b>18.735.145</b>
-----------	-----------------------	----------	----------	----------	----------	-------------------	-------------------	----------	----------	----------	----------	-------------------	-------------------

420	Патни и дневни расходи	0	0	0	0	1.000.000	114.300	0	0	0	0	1.000.000	114.300
-----	------------------------	---	---	---	---	-----------	---------	---	---	---	---	-----------	---------

421	Комунални услуги, греење, комуникација и транспорт	0	0	0	0	4.500.000	3.175.506	0	0	0	0	4.500.000	3.175.506
-----	--	---	---	---	---	-----------	-----------	---	---	---	---	-----------	-----------

423	Материјали и ситен инвентар	0	0	0	0	1.350.000	530.605	0	0	0	0	1.350.000	530.605
-----	-----------------------------	---	---	---	---	-----------	---------	---	---	---	---	-----------	---------

424	Поправки и тековно одржување	0	0	0	0	1.150.000	376.007	0	0	0	0	1.150.000	376.007
-----	------------------------------	---	---	---	---	-----------	---------	---	---	---	---	-----------	---------

Раздел Програма Подпрограма Категорија Ставка	О П И С	Б У Џ Е Т 2023											
		Расходи на Основен буџет				Расходи од самофинансирачки активности		Расходи од заеми		Расходи од донации		Вкупно расходи	
		Планирано	Реализирано	Планирано	Реализирано	Планирано	Реализирано	Планирано	Реализирано	Планирано	Реализирано	Планирано	Реализирано
425	Договорни услуги	0	0	0	0	13.000.000	11.484.184	0	0	0	0	13.000.000	11.484.184
426	Други тековни расходи	0	0	0	0	5.000.000	3.054.543	0	0	0	0	5.000.000	3.054.543
<b>46</b>	<b>СУБВЕНЦИИ И ТРАНСФЕРИ</b>	<b>0</b>	<b>0</b>	<b>0</b>	<b>0</b>	<b>550.000</b>	<b>482.403</b>	<b>0</b>	<b>0</b>	<b>0</b>	<b>0</b>	<b>550.000</b>	<b>482.403</b>
464	Разни трансфери	0	0	0	0	506.405	438.808	0	0	0	0	506.405	438.808
465	Исплата по извршни исправи	0	0	0	0	43.595	43.595	0	0	0	0	43.595	43.595
<b>48</b>	<b>КАПИТАЛНИ РАСХОДИ</b>	<b>0</b>	<b>0</b>	<b>0</b>	<b>0</b>	<b>1.500.000</b>	<b>995.629</b>	<b>0</b>	<b>0</b>	<b>0</b>	<b>0</b>	<b>1.500.000</b>	<b>995.629</b>
480	Купување на опрема и машини	0	0	0	0	850.000	659.943	0	0	0	0	850.000	659.943
481	Градежни објекти	0	0	0	0	150.000	0	0	0	0	0	150.000	0
485	Вложувања и нефинансиски средства	0	0	0	0	500.000	335.686	0	0	0	0	500.000	335.686

Раздел Програма Подпрограма Категорија Ставка	О П И С	Б У Џ Е Т 2023											
		Расходи на Основен буџет				Расходи од самофинансирачки активности		Расходи од заеми		Расходи од донации		Вкупно расходи	
		Планирано	Реализирано	Планирано	Реализирано	Планирано	Реализирано	Планирано	Реализирано	Планирано	Реализирано	Планирано	Реализирано

<b>26001</b>	<b>МАКЕДОНСКА АКАДЕМИЈА НА НАУКИТЕ И УМЕТНОСТИТЕ</b>	<b>116.223.000</b>	<b>113.381.207</b>	<b>0</b>	<b>0</b>	<b>55.400.000</b>	<b>47.901.290</b>	<b>0</b>	<b>0</b>	<b>54.701.000</b>	<b>30.872.311</b>	<b>226.324.000</b>	<b>192.154.808</b>
--------------	--	--------------------	--------------------	----------	----------	-------------------	-------------------	----------	----------	-------------------	-------------------	--------------------	--------------------

<b>1</b>	<b>АДМИНИСТРАЦИЈА</b>	<b>116.223.000</b>	<b>113.381.207</b>	<b>0</b>	<b>0</b>	<b>55.400.000</b>	<b>47.901.290</b>	<b>0</b>	<b>0</b>	<b>54.701.000</b>	<b>30.872.311</b>	<b>226.324.000</b>	<b>192.154.808</b>
----------	-----------------------	--------------------	--------------------	----------	----------	-------------------	-------------------	----------	----------	-------------------	-------------------	--------------------	--------------------

10	АДМИНИСТРАЦИЈА	116.223.000	113.381.207	0	0	55.400.000	47.901.290	0	0	54.701.000	30.872.311	226.324.000	192.154.808
----	----------------	-------------	-------------	---	---	------------	------------	---	---	------------	------------	-------------	-------------

РАСХОДИ													
<b>40</b>	<b>ПЛАТИ И НАДОМЕСТОЦИ</b>	<b>71.760.000</b>	<b>70.750.786</b>	<b>0</b>	<b>0</b>	<b>9.000.000</b>	<b>7.415.372</b>	<b>0</b>	<b>0</b>	<b>0</b>	<b>0</b>	<b>80.760.000</b>	<b>78.166.158</b>
401	Основни плати	28.755.000	28.288.556	0	0	6.000.000	5.334.656	0	0	0	0	34.755.000	33.623.212
402	Придонеси за социјално осигурување	10.005.000	9.573.672	0	0	3.000.000	2.080.716	0	0	0	0	13.005.000	11.654.388
404	Надоместоци	33.000.000	32.888.558	0	0	0	0	0	0	0	0	33.000.000	32.888.558
<b>42</b>	<b>СТОКИ И УСЛУГИ</b>	<b>36.119.146</b>	<b>34.446.593</b>	<b>0</b>	<b>0</b>	<b>39.908.000</b>	<b>34.534.082</b>	<b>0</b>	<b>0</b>	<b>42.001.000</b>	<b>30.872.311</b>	<b>118.028.146</b>	<b>99.852.986</b>
420	Патни и дневни расходи	1.250.000	1.122.425	0	0	1.000.000	78.167	0	0	3.700.000	2.601.730	5.950.000	3.802.322
421	Комунални услуги, греење, комуникација и транспорт	14.969.146	14.029.648	0	0	800.000	182.302	0	0	500.000	34.008	16.269.146	14.245.958
423	Материјали и ситен инвентар	1.600.000	1.347.547	0	0	17.908.000	16.726.382	0	0	2.400.000	890.725	21.908.000	18.964.654
424	Поправки и тековно одржување	1.200.000	1.195.105	0	0	3.300.000	2.762.088	0	0	400.000	0	4.900.000	3.957.193
425	Договорни услуги	15.900.000	15.652.896	0	0	12.500.000	11.704.021	0	0	28.201.000	21.111.727	56.601.000	48.468.644
426	Други тековни расходи	1.200.000	1.098.972	0	0	2.000.000	1.852.199	0	0	1.000.000	743.263	4.200.000	3.694.434
427	Привремени вработувања	0	0	0	0	2.400.000	1.228.923	0	0	5.800.000	5.490.858	8.200.000	6.719.781
<b>46</b>	<b>СУБВЕНЦИИ И ТРАНСФЕРИ</b>	<b>7.105.854</b>	<b>7.105.854</b>	<b>0</b>	<b>0</b>	<b>1.400.000</b>	<b>1.360.000</b>	<b>0</b>	<b>0</b>	<b>700.000</b>	<b>0</b>	<b>9.205.854</b>	<b>8.465.854</b>
464	Разни трансфери	0	0	0	0	1.400.000	1.360.000	0	0	700.000	0	2.100.000	1.360.000
465	Исплата по извршни исправи	7.105.854	7.105.854	0	0	0	0	0	0	0	0	7.105.854	7.105.854
<b>48</b>	<b>КАПИТАЛНИ РАСХОДИ</b>	<b>1.238.000</b>	<b>1.077.974</b>	<b>0</b>	<b>0</b>	<b>5.092.000</b>	<b>4.591.836</b>	<b>0</b>	<b>0</b>	<b>12.000.000</b>	<b>0</b>	<b>18.330.000</b>	<b>5.669.810</b>
480	Купување на опрема и машини	883.000	722.974	0	0	4.592.000	4.591.836	0	0	12.000.000	0	17.475.000	5.314.810
481	Градежни објекти	355.000	355.000	0	0	500.000	0	0	0	0	0	855.000	355.000

<b>1</b>	<b>АДМИНИСТРАЦИЈА</b>	<b>116.223.000</b>	<b>113.381.207</b>	<b>0</b>	<b>0</b>	<b>55.400.000</b>	<b>47.901.290</b>	<b>0</b>	<b>0</b>	<b>54.701.000</b>	<b>30.872.311</b>	<b>226.324.000</b>	<b>192.154.808</b>
----------	-----------------------	--------------------	--------------------	----------	----------	-------------------	-------------------	----------	----------	-------------------	-------------------	--------------------	--------------------

<b>10</b>	<b>АДМИНИСТРАЦИЈА</b>	<b>116.223.000</b>	<b>113.381.207</b>	<b>0</b>	<b>0</b>	<b>55.400.000</b>	<b>47.901.290</b>	<b>0</b>	<b>0</b>	<b>54.701.000</b>	<b>30.872.311</b>	<b>226.324.000</b>	<b>192.154.808</b>
-----------	-----------------------	--------------------	--------------------	----------	----------	-------------------	-------------------	----------	----------	-------------------	-------------------	--------------------	--------------------

<b>40</b>	<b>ПЛАТИ И НАДОМЕСТОЦИ</b>	<b>71.760.000</b>	<b>70.750.786</b>	<b>0</b>	<b>0</b>	<b>9.000.000</b>	<b>7.415.372</b>	<b>0</b>	<b>0</b>	<b>0</b>	<b>0</b>	<b>80.760.000</b>	<b>78.166.158</b>
-----------	----------------------------	-------------------	-------------------	----------	----------	------------------	------------------	----------	----------	----------	----------	-------------------	-------------------

401	Основни плати	28.755.000	28.288.556	0	0	6.000.000	5.334.656	0	0	0	0	34.755.000	33.623.212
-----	---------------	------------	------------	---	---	-----------	-----------	---	---	---	---	------------	------------

402	Придонеси за социјално осигурување	10.005.000	9.573.672	0	0	3.000.000	2.080.716	0	0	0	0	13.005.000	11.654.388
-----	------------------------------------	------------	-----------	---	---	-----------	-----------	---	---	---	---	------------	------------

404	Надоместоци	33.000.000	32.888.558	0	0	0	0	0	0	0	0	33.000.000	32.888.558
-----	-------------	------------	------------	---	---	---	---	---	---	---	---	------------	------------

<b>42</b>	<b>СТОКИ И УСЛУГИ</b>	<b>36.119.146</b>	<b>34.446.593</b>	<b>0</b>	<b>0</b>	<b>39.908.000</b>	<b>34.534.082</b>	<b>0</b>	<b>0</b>	<b>42.001.000</b>	<b>30.872.311</b>	<b>118.028.146</b>	<b>99.852.986</b>
-----------	-----------------------	-------------------	-------------------	----------	----------	-------------------	-------------------	----------	----------	-------------------	-------------------	--------------------	-------------------

420	Патни и дневни расходи	1.250.000	1.122.425	0	0	1.000.000	78.167	0	0	3.700.000	2.601.730	5.950.000	3.802.322
-----	------------------------	-----------	-----------	---	---	-----------	--------	---	---	-----------	-----------	-----------	-----------

421	Комунални услуги, греење, комуникација и транспорт	14.969.146	14.029.648	0	0	800.000	182.302	0	0	500.000	34.008	16.269.146	14.245.958
-----	--	------------	------------	---	---	---------	---------	---	---	---------	--------	------------	------------

423	Материјали и ситен инвентар	1.600.000	1.347.547	0	0	17.908.000	16.726.382	0	0	2.400.000	890.725	21.908.000	18.964.654
-----	-----------------------------	-----------	-----------	---	---	------------	------------	---	---	-----------	---------	------------	------------

424	Поправки и тековно одржување	1.200.000	1.195.105	0	0	3.300.000	2.762.088	0	0	400.000	0	4.900.000	3.957.193
-----	------------------------------	-----------	-----------	---	---	-----------	-----------	---	---	---------	---	-----------	-----------

Раздел Програма Подпрограма Категорија Ставка	О П И С	Б У Џ Е Т 2023											
		Расходи на Основен буџет				Расходи од самофинансирачки активности		Расходи од заеми		Расходи од донации		Вкупно расходи	
		Планирано	Реализирано	Планирано	Реализирано	Планирано	Реализирано	Планирано	Реализирано	Планирано	Реализирано	Планирано	Реализирано
425	Договорни услуги	15.900.000	15.652.896	0	0	12.500.000	11.704.021	0	0	28.201.000	21.111.727	56.601.000	48.468.644
426	Други тековни расходи	1.200.000	1.098.972	0	0	2.000.000	1.852.199	0	0	1.000.000	743.263	4.200.000	3.694.434
427	Привремени вработувања	0	0	0	0	2.400.000	1.228.923	0	0	5.800.000	5.490.858	8.200.000	6.719.781
<b>46</b>	<b>СУБВЕНЦИИ И ТРАНСФЕРИ</b>	<b>7.105.854</b>	<b>7.105.854</b>	<b>0</b>	<b>0</b>	<b>1.400.000</b>	<b>1.360.000</b>	<b>0</b>	<b>0</b>	<b>700.000</b>	<b>0</b>	<b>9.205.854</b>	<b>8.465.854</b>
464	Разни трансфери	0	0	0	0	1.400.000	1.360.000	0	0	700.000	0	2.100.000	1.360.000
465	Исплата по извршни исправи	7.105.854	7.105.854	0	0	0	0	0	0	0	0	7.105.854	7.105.854
<b>48</b>	<b>КАПИТАЛНИ РАСХОДИ</b>	<b>1.238.000</b>	<b>1.077.974</b>	<b>0</b>	<b>0</b>	<b>5.092.000</b>	<b>4.591.836</b>	<b>0</b>	<b>0</b>	<b>12.000.000</b>	<b>0</b>	<b>18.330.000</b>	<b>5.669.810</b>
480	Купување на опрема и машини	883.000	722.974	0	0	4.592.000	4.591.836	0	0	12.000.000	0	17.475.000	5.314.810
481	Градежни објекти	355.000	355.000	0	0	500.000	0	0	0	0	0	855.000	355.000

Раздел Програма Подпрограма Категорија Ставка	О П И С	Б У Џ Е Т 2023											
		Расходи на Основен буџет				Расходи од самофинансирачки активности		Расходи од заеми		Расходи од донации		Вкупно расходи	
		Планирано	Реализирано	Планирано	Реализирано	Планирано	Реализирано	Планирано	Реализирано	Планирано	Реализирано	Планирано	Реализирано
<b>28001</b>	<b>БИРО ЗА РЕГИОНАЛЕН РАЗВОЈ</b>	<b>551.912.000</b>	<b>550.487.669</b>	<b>250.000</b>	<b>93.861</b>	<b>0</b>	<b>0</b>	<b>0</b>	<b>0</b>	<b>24.980.261</b>	<b>15.648.630</b>	<b>577.142.261</b>	<b>566.230.160</b>

<b>1</b>	<b>АДМИНИСТРАЦИЈА</b>	<b>51.420.000</b>	<b>49.995.669</b>	<b>250.000</b>	<b>93.861</b>	<b>0</b>	<b>0</b>	<b>0</b>	<b>0</b>	<b>0</b>	<b>0</b>	<b>51.670.000</b>	<b>50.089.530</b>
10	АДМИНИСТРАЦИЈА	51.420.000	49.995.669	250.000	93.861	0	0	0	0	0	0	51.670.000	50.089.530
<b>2</b>	<b>ПРОЕКТ ЗА ЕКОЛОШКА ЗАШТИТА ПО ДОЛИНАТА НА РЕКАТА РАДИКА</b>	<b>0</b>	<b>0</b>	<b>0</b>	<b>0</b>	<b>0</b>	<b>0</b>	<b>0</b>	<b>0</b>	<b>9.000.000</b>	<b>0</b>	<b>9.000.000</b>	<b>0</b>
2А	ПРОЕКТ ЗА ЕКОЛОШКА ЗАШТИТА ПО ДОЛИНАТА НА РЕКАТА РАДИКА	0	0	0	0	0	0	0	0	9.000.000	0	9.000.000	0
<b>М</b>	<b>ИНТЕГРАЦИЈА ВО ЕУ</b>	<b>0</b>	<b>0</b>	<b>0</b>	<b>0</b>	<b>0</b>	<b>0</b>	<b>0</b>	<b>0</b>	<b>15.980.261</b>	<b>15.648.630</b>	<b>15.980.261</b>	<b>15.648.630</b>
МЕ	ИНСТРУМЕНТ ЗА ПРЕТПРИСТАПНА ПОМОШ - ИПА	0	0	0	0	0	0	0	0	15.980.261	15.648.630	15.980.261	15.648.630
<b>О</b>	<b>РЕГИОНАЛЕН РАЗВОЈ</b>	<b>500.492.000</b>	<b>500.492.000</b>	<b>0</b>	<b>0</b>	<b>0</b>	<b>0</b>	<b>0</b>	<b>0</b>	<b>0</b>	<b>0</b>	<b>500.492.000</b>	<b>500.492.000</b>
ОА	РАМНОМЕРЕН РЕГИОНАЛЕН РАЗВОЈ	500.492.000	500.492.000	0	0	0	0	0	0	0	0	500.492.000	500.492.000

РАСХОДИ													
<b>40</b>	<b>ПЛАТИ И НАДОМЕСТОЦИ</b>	<b>15.060.000</b>	<b>14.609.784</b>	<b>0</b>	<b>0</b>	<b>0</b>	<b>0</b>	<b>0</b>	<b>0</b>	<b>0</b>	<b>0</b>	<b>15.060.000</b>	<b>14.609.784</b>
401	Основни плати	10.735.000	10.344.845	0	0	0	0	0	0	0	0	10.735.000	10.344.845
402	Придонеси за социјално осигурување	4.065.000	4.004.939	0	0	0	0	0	0	0	0	4.065.000	4.004.939
404	Надоместоци	260.000	260.000	0	0	0	0	0	0	0	0	260.000	260.000
<b>42</b>	<b>СТОКИ И УСЛУГИ</b>	<b>5.970.000</b>	<b>5.168.712</b>	<b>250.000</b>	<b>93.861</b>	<b>0</b>	<b>0</b>	<b>0</b>	<b>0</b>	<b>16.980.261</b>	<b>15.648.630</b>	<b>23.200.261</b>	<b>20.911.203</b>
420	Патни и дневни расходи	0	0	150.000	36.361	0	0	0	0	0	0	150.000	36.361
421	Комунални услуги, греење, комуникација и транспорт	2.070.000	1.694.112	0	0	0	0	0	0	0	0	2.070.000	1.694.112
423	Материјали и ситен инвентар	400.000	241.943	0	0	0	0	0	0	0	0	400.000	241.943
424	Поправки и тековно одржување	400.000	355.210	0	0	0	0	0	0	0	0	400.000	355.210
425	Договорни услуги	2.800.000	2.706.084	0	0	0	0	0	0	16.980.261	15.648.630	19.780.261	18.354.714
426	Други тековни расходи	300.000	171.363	100.000	57.500	0	0	0	0	0	0	400.000	228.863
<b>46</b>	<b>СУБВЕНЦИИ И ТРАНСФЕРИ</b>	<b>28.090.000</b>	<b>28.066.004</b>	<b>0</b>	<b>0</b>	<b>0</b>	<b>0</b>	<b>0</b>	<b>0</b>	<b>0</b>	<b>0</b>	<b>28.090.000</b>	<b>28.066.004</b>
464	Разни трансфери	28.090.000	28.066.004	0	0	0	0	0	0	0	0	28.090.000	28.066.004
<b>48</b>	<b>КАПИТАЛНИ РАСХОДИ</b>	<b>502.792.000</b>	<b>502.643.169</b>	<b>0</b>	<b>0</b>	<b>0</b>	<b>0</b>	<b>0</b>	<b>0</b>	<b>8.000.000</b>	<b>0</b>	<b>510.792.000</b>	<b>502.643.169</b>
480	Купување на опрема и машини	300.000	151.169	0	0	0	0	0	0	0	0	300.000	151.169
482	Други градежни објекти	0	0	0	0	0	0	0	0	8.000.000	0	8.000.000	0
486	Купување на возила	2.000.000	2.000.000	0	0	0	0	0	0	0	0	2.000.000	2.000.000
488	Капитални дотации до ЕЛС	500.492.000	500.492.000	0	0	0	0	0	0	0	0	500.492.000	500.492.000

<b>1</b>	<b>АДМИНИСТРАЦИЈА</b>	<b>51.420.000</b>	<b>49.995.669</b>	<b>250.000</b>	<b>93.861</b>	<b>0</b>	<b>0</b>	<b>0</b>	<b>0</b>	<b>0</b>	<b>0</b>	<b>51.670.000</b>	<b>50.089.530</b>
<b>10</b>	<b>АДМИНИСТРАЦИЈА</b>	<b>51.420.000</b>	<b>49.995.669</b>	<b>250.000</b>	<b>93.861</b>	<b>0</b>	<b>0</b>	<b>0</b>	<b>0</b>	<b>0</b>	<b>0</b>	<b>51.670.000</b>	<b>50.089.530</b>

Раздел Програма Подпрограма Категорија Ставка		Б У Џ Е Т 2023											
		Расходи на Основен буџет				Расходи од самофинансирачки активности		Расходи од заеми		Расходи од донации		Вкупно расходи	
		Планирано	Реализирано	Планирано	Реализирано	Планирано	Реализирано	Планирано	Реализирано	Планирано	Реализирано	Планирано	Реализирано
<b>40</b>	<b>ПЛАТИ И НАДОМЕСТОЦИ</b>	<b>15.060.000</b>	<b>14.609.784</b>	<b>0</b>	<b>0</b>	<b>0</b>	<b>0</b>	<b>0</b>	<b>0</b>	<b>0</b>	<b>0</b>	<b>15.060.000</b>	<b>14.609.784</b>
401	Основни плати	10.735.000	10.344.845	0	0	0	0	0	0	0	0	10.735.000	10.344.845
402	Придонеси за социјално осигурување	4.065.000	4.004.939	0	0	0	0	0	0	0	0	4.065.000	4.004.939
404	Надоместоци	260.000	260.000	0	0	0	0	0	0	0	0	260.000	260.000
<b>42</b>	<b>СТОКИ И УСЛУГИ</b>	<b>5.970.000</b>	<b>5.168.712</b>	<b>250.000</b>	<b>93.861</b>	<b>0</b>	<b>0</b>	<b>0</b>	<b>0</b>	<b>0</b>	<b>0</b>	<b>6.220.000</b>	<b>5.262.573</b>
420	Патни и дневни расходи	0	0	150.000	36.361	0	0	0	0	0	0	150.000	36.361
421	Комунални услуги, греење, комуникација и транспорт	2.070.000	1.694.112	0	0	0	0	0	0	0	0	2.070.000	1.694.112
423	Материјали и ситен инвентар	400.000	241.943	0	0	0	0	0	0	0	0	400.000	241.943
424	Поправки и тековно одржување	400.000	355.210	0	0	0	0	0	0	0	0	400.000	355.210
425	Договорни услуги	2.800.000	2.706.084	0	0	0	0	0	0	0	0	2.800.000	2.706.084
426	Други тековни расходи	300.000	171.363	100.000	57.500	0	0	0	0	0	0	400.000	228.863
<b>46</b>	<b>СУБВЕНЦИИ И ТРАНСФЕРИ</b>	<b>28.090.000</b>	<b>28.066.004</b>	<b>0</b>	<b>0</b>	<b>0</b>	<b>0</b>	<b>0</b>	<b>0</b>	<b>0</b>	<b>0</b>	<b>28.090.000</b>	<b>28.066.004</b>
464	Разни трансфери	28.090.000	28.066.004	0	0	0	0	0	0	0	0	28.090.000	28.066.004
<b>48</b>	<b>КАПИТАЛНИ РАСХОДИ</b>	<b>2.300.000</b>	<b>2.151.169</b>	<b>0</b>	<b>0</b>	<b>0</b>	<b>0</b>	<b>0</b>	<b>0</b>	<b>0</b>	<b>0</b>	<b>2.300.000</b>	<b>2.151.169</b>
480	Купување на опрема и машини	300.000	151.169	0	0	0	0	0	0	0	0	300.000	151.169
486	Купување на возила	2.000.000	2.000.000	0	0	0	0	0	0	0	0	2.000.000	2.000.000
<b>2</b>	<b>ПРОЕКТ ЗА ЕКОЛОШКА ЗАШТИТА ПО ДОЛИНАТА НА РЕКАТА РАДИКА</b>	<b>0</b>	<b>0</b>	<b>0</b>	<b>0</b>	<b>0</b>	<b>0</b>	<b>0</b>	<b>0</b>	<b>9.000.000</b>	<b>0</b>	<b>9.000.000</b>	<b>0</b>
<b>2A</b>	<b>ПРОЕКТ ЗА ЕКОЛОШКА ЗАШТИТА ПО ДОЛИНАТА НА РЕКАТА РАДИКА</b>	<b>0</b>	<b>0</b>	<b>0</b>	<b>0</b>	<b>0</b>	<b>0</b>	<b>0</b>	<b>0</b>	<b>9.000.000</b>	<b>0</b>	<b>9.000.000</b>	<b>0</b>
<b>42</b>	<b>СТОКИ И УСЛУГИ</b>	<b>0</b>	<b>0</b>	<b>0</b>	<b>0</b>	<b>0</b>	<b>0</b>	<b>0</b>	<b>0</b>	<b>1.000.000</b>	<b>0</b>	<b>1.000.000</b>	<b>0</b>
425	Договорни услуги	0	0	0	0	0	0	0	0	1.000.000	0	1.000.000	0
<b>48</b>	<b>КАПИТАЛНИ РАСХОДИ</b>	<b>0</b>	<b>0</b>	<b>0</b>	<b>0</b>	<b>0</b>	<b>0</b>	<b>0</b>	<b>0</b>	<b>8.000.000</b>	<b>0</b>	<b>8.000.000</b>	<b>0</b>
482	Други градежни објекти	0	0	0	0	0	0	0	0	8.000.000	0	8.000.000	0
<b>М</b>	<b>ИНТЕГРАЦИЈА ВО ЕУ</b>	<b>0</b>	<b>0</b>	<b>0</b>	<b>0</b>	<b>0</b>	<b>0</b>	<b>0</b>	<b>0</b>	<b>15.980.261</b>	<b>15.648.630</b>	<b>15.980.261</b>	<b>15.648.630</b>
<b>ME</b>	<b>ИНСТРУМЕНТ ЗА ПРЕТПРИСТАПНА ПОМОШ - ИПА</b>	<b>0</b>	<b>0</b>	<b>0</b>	<b>0</b>	<b>0</b>	<b>0</b>	<b>0</b>	<b>0</b>	<b>15.980.261</b>	<b>15.648.630</b>	<b>15.980.261</b>	<b>15.648.630</b>
<b>42</b>	<b>СТОКИ И УСЛУГИ</b>	<b>0</b>	<b>0</b>	<b>0</b>	<b>0</b>	<b>0</b>	<b>0</b>	<b>0</b>	<b>0</b>	<b>15.980.261</b>	<b>15.648.630</b>	<b>15.980.261</b>	<b>15.648.630</b>
425	Договорни услуги	0	0	0	0	0	0	0	0	15.980.261	15.648.630	15.980.261	15.648.630
<b>О</b>	<b>РЕГИОНАЛЕН РАЗВОЈ</b>	<b>500.492.000</b>	<b>500.492.000</b>	<b>0</b>	<b>0</b>	<b>0</b>	<b>0</b>	<b>0</b>	<b>0</b>	<b>0</b>	<b>0</b>	<b>500.492.000</b>	<b>500.492.000</b>
<b>ОА</b>	<b>РАМНОМЕРЕН РЕГИОНАЛЕН РАЗВОЈ</b>	<b>500.492.000</b>	<b>500.492.000</b>	<b>0</b>	<b>0</b>	<b>0</b>	<b>0</b>	<b>0</b>	<b>0</b>	<b>0</b>	<b>0</b>	<b>500.492.000</b>	<b>500.492.000</b>
<b>48</b>	<b>КАПИТАЛНИ РАСХОДИ</b>	<b>500.492.000</b>	<b>500.492.000</b>	<b>0</b>	<b>0</b>	<b>0</b>	<b>0</b>	<b>0</b>	<b>0</b>	<b>0</b>	<b>0</b>	<b>500.492.000</b>	<b>500.492.000</b>
488	Капитални дотации до ЕЛС	500.492.000	500.492.000	0	0	0	0	0	0	0	0	500.492.000	500.492.000

Раздел Програма Подпрограма Категорија Ставка	О П И С	Б У Џ Е Т 2023											
		Расходи на Основен буџет				Расходи од самофинансирачки активности		Расходи од заеми		Расходи од донации		Вкупно расходи	
		Планирано	Реализирано	Планирано	Реализирано	Планирано	Реализирано	Планирано	Реализирано	Планирано	Реализирано	Планирано	Реализирано

<b>29010</b>	<b>СУДСКА ВЛАСТ</b>	<b>2.508.250.000</b>	<b>2.441.813.164</b>	<b>126.500.000</b>	<b>45.222.814</b>	<b>1.300.000</b>	<b>541.978</b>	<b>0</b>	<b>0</b>	<b>15.420.000</b>	<b>681.256</b>	<b>2.651.470.000</b>	<b>2.488.259.212</b>
--------------	---------------------	----------------------	----------------------	--------------------	-------------------	------------------	----------------	----------	----------	-------------------	----------------	----------------------	----------------------

<b>2</b>	<b>СУДСКА АДМИНИСТРАЦИЈА</b>	<b>2.369.597.000</b>	<b>2.306.882.947</b>	<b>126.500.000</b>	<b>45.222.814</b>	<b>0</b>	<b>0</b>	<b>0</b>	<b>0</b>	<b>0</b>	<b>0</b>	<b>2.496.097.000</b>	<b>2.352.105.761</b>
20	СУДСКА АДМИНИСТРАЦИЈА	2.369.597.000	2.306.882.947	126.500.000	45.222.814	0	0	0	0	0	0	2.496.097.000	2.352.105.761
<b>3</b>	<b>АКАДЕМИЈА ЗА ОБУКА НА СУДИИ И ОБВИНИТЕЛИ</b>	<b>138.653.000</b>	<b>134.930.217</b>	<b>0</b>	<b>0</b>	<b>1.300.000</b>	<b>541.978</b>	<b>0</b>	<b>0</b>	<b>15.420.000</b>	<b>681.256</b>	<b>155.373.000</b>	<b>136.153.451</b>
30	АКАДЕМИЈА ЗА ОБУКА НА СУДИИ И ОБВИНИТЕЛИ	138.653.000	134.930.217	0	0	1.300.000	541.978	0	0	15.420.000	681.256	155.373.000	136.153.451

РАСХОДИ													
<b>40</b>	<b>ПЛАТИ И НАДОМЕСТОЦИ</b>	<b>1.999.656.000</b>	<b>1.995.193.371</b>	<b>0</b>	<b>0</b>	<b>0</b>	<b>0</b>	<b>0</b>	<b>0</b>	<b>0</b>	<b>0</b>	<b>1.999.656.000</b>	<b>1.995.193.371</b>
401	Основни плати	1.419.865.000	1.417.895.640	0	0	0	0	0	0	0	0	1.419.865.000	1.417.895.640
402	Придонеси за социјално осигурување	550.687.000	550.453.193	0	0	0	0	0	0	0	0	550.687.000	550.453.193
404	Надоместоци	29.104.000	26.844.538	0	0	0	0	0	0	0	0	29.104.000	26.844.538
<b>42</b>	<b>СТОКИ И УСЛУГИ</b>	<b>348.591.264</b>	<b>310.371.805</b>	<b>98.080.912</b>	<b>35.462.636</b>	<b>0</b>	<b>0</b>	<b>0</b>	<b>0</b>	<b>14.750.000</b>	<b>46.352</b>	<b>461.422.176</b>	<b>345.880.793</b>
420	Патни и дневни расходи	3.500.000	2.211.725	490.640	216.301	0	0	0	0	2.000.000	0	5.990.640	2.428.026
421	Комунални услуги, греење, комуникација и транспорт	181.934.438	159.314.360	46.526.436	14.007.621	0	0	0	0	150.000	0	228.610.874	173.321.981
423	Материјали и ситен инвентар	36.180.173	31.010.972	14.161.705	6.476.613	0	0	0	0	10.000.000	0	60.341.878	37.487.585
424	Поправки и тековно одржување	30.482.368	27.596.029	9.854.238	1.856.291	0	0	0	0	0	0	40.336.606	29.452.320
425	Договорни услуги	91.373.438	85.982.632	22.217.690	11.412.950	0	0	0	0	2.000.000	46.352	115.591.128	97.441.934
426	Други тековни расходи	5.120.847	4.256.087	4.830.203	1.492.860	0	0	0	0	600.000	0	10.551.050	5.748.947
<b>46</b>	<b>СУБВЕНЦИИ И ТРАНСФЕРИ</b>	<b>43.218.736</b>	<b>42.206.436</b>	<b>15.419.088</b>	<b>9.652.956</b>	<b>1.300.000</b>	<b>541.978</b>	<b>0</b>	<b>0</b>	<b>0</b>	<b>0</b>	<b>59.937.824</b>	<b>52.401.370</b>
464	Разни трансфери	35.424.720	34.447.922	7.794.091	5.923.298	1.300.000	541.978	0	0	0	0	44.518.811	40.913.198
465	Исплата по извршни исправи	7.794.016	7.758.514	7.624.997	3.729.658	0	0	0	0	0	0	15.419.013	11.488.172
<b>48</b>	<b>КАПИТАЛНИ РАСХОДИ</b>	<b>116.784.000</b>	<b>94.041.552</b>	<b>13.000.000</b>	<b>107.222</b>	<b>0</b>	<b>0</b>	<b>0</b>	<b>0</b>	<b>670.000</b>	<b>634.904</b>	<b>130.454.000</b>	<b>94.783.678</b>
480	Купување на опрема и машини	46.177.818	28.745.486	7.000.000	107.222	0	0	0	0	0	0	53.177.818	28.852.708
481	Градежни објекти	58.806.265	53.567.728	6.000.000	0	0	0	0	0	0	0	64.806.265	53.567.728
485	Вложувања и нефинансиски средства	11.799.917	11.728.338	0	0	0	0	0	0	670.000	634.904	12.469.917	12.363.242

<b>2</b>	<b>СУДСКА АДМИНИСТРАЦИЈА</b>	<b>2.369.597.000</b>	<b>2.306.882.947</b>	<b>126.500.000</b>	<b>45.222.814</b>	<b>0</b>	<b>0</b>	<b>0</b>	<b>0</b>	<b>0</b>	<b>0</b>	<b>2.496.097.000</b>	<b>2.352.105.761</b>
<b>20</b>	<b>СУДСКА АДМИНИСТРАЦИЈА</b>	<b>2.369.597.000</b>	<b>2.306.882.947</b>	<b>126.500.000</b>	<b>45.222.814</b>	<b>0</b>	<b>0</b>	<b>0</b>	<b>0</b>	<b>0</b>	<b>0</b>	<b>2.496.097.000</b>	<b>2.352.105.761</b>
<b>40</b>	<b>ПЛАТИ И НАДОМЕСТОЦИ</b>	<b>1.895.813.000</b>	<b>1.892.304.924</b>	<b>0</b>	<b>0</b>	<b>0</b>	<b>0</b>	<b>0</b>	<b>0</b>	<b>0</b>	<b>0</b>	<b>1.895.813.000</b>	<b>1.892.304.924</b>
401	Основни плати	1.346.684.000	1.344.918.131	0	0	0	0	0	0	0	0	1.346.684.000	1.344.918.131
402	Придонеси за социјално осигурување	522.225.000	522.142.255	0	0	0	0	0	0	0	0	522.225.000	522.142.255
404	Надоместоци	26.904.000	25.244.538	0	0	0	0	0	0	0	0	26.904.000	25.244.538
<b>42</b>	<b>СТОКИ И УСЛУГИ</b>	<b>315.256.264</b>	<b>279.436.667</b>	<b>98.080.912</b>	<b>35.462.636</b>	<b>0</b>	<b>0</b>	<b>0</b>	<b>0</b>	<b>0</b>	<b>0</b>	<b>413.337.176</b>	<b>314.899.303</b>
420	Патни и дневни расходи	2.000.000	873.863	490.640	216.301	0	0	0	0	0	0	2.490.640	1.090.164

Раздел Програма Подпрограма Категорија Ставка		Б У Џ Е Т 2023											
		Расходи на Основен буџет				Расходи од самофинансирачки активности		Расходи од заеми		Расходи од донации		Вкупно расходи	
		Планирано	Реализирано	Планирано	Реализирано	Планирано	Реализирано	Планирано	Реализирано	Планирано	Реализирано	Планирано	Реализирано
421	Комунални услуги, греење, комуникација и транспорт	177.934.438	156.686.086	46.526.436	14.007.621	0	0	0	0	0	0	224.460.874	170.693.707
423	Материјали и ситен инвентар	34.180.173	29.229.082	14.161.705	6.476.613	0	0	0	0	0	0	48.341.878	35.705.695
424	Поправки и тековно одржување	29.657.368	27.105.607	9.854.238	1.856.291	0	0	0	0	0	0	39.511.606	28.961.898
425	Договорни услуги	67.863.438	62.483.135	22.217.690	11.412.950	0	0	0	0	0	0	90.081.128	73.896.085
426	Други тековни расходи	3.620.847	3.058.894	4.830.203	1.492.860	0	0	0	0	0	0	8.451.050	4.551.754
<b>46</b>	<b>СУБВЕНЦИИ И ТРАНСФЕРИ</b>	<b>42.743.736</b>	<b>42.099.804</b>	<b>15.419.088</b>	<b>9.652.956</b>	<b>0</b>	<b>0</b>	<b>0</b>	<b>0</b>	<b>0</b>	<b>0</b>	<b>58.162.824</b>	<b>51.752.760</b>
464	Разни трансфери	34.949.720	34.341.290	7.794.091	5.923.298	0	0	0	0	0	0	42.743.811	40.264.588
465	Исплата по извршни исправи	7.794.016	7.758.514	7.624.997	3.729.658	0	0	0	0	0	0	15.419.013	11.488.172
<b>48</b>	<b>КАПИТАЛНИ РАСХОДИ</b>	<b>115.784.000</b>	<b>93.041.552</b>	<b>13.000.000</b>	<b>107.222</b>	<b>0</b>	<b>0</b>	<b>0</b>	<b>0</b>	<b>0</b>	<b>0</b>	<b>128.784.000</b>	<b>93.148.774</b>
480	Купување на опрема и машини	45.177.818	27.745.486	7.000.000	107.222	0	0	0	0	0	0	52.177.818	27.852.708
481	Градежни објекти	58.806.265	53.567.728	6.000.000	0	0	0	0	0	0	0	64.806.265	53.567.728
485	Вложувања и нефинансиски средства	11.799.917	11.728.338	0	0	0	0	0	0	0	0	11.799.917	11.728.338
<b>3</b>	<b>АКАДЕМИЈА ЗА ОБУКА НА СУДИИ И ОБВИНИТЕЛИ</b>	<b>138.653.000</b>	<b>134.930.217</b>	<b>0</b>	<b>0</b>	<b>1.300.000</b>	<b>541.978</b>	<b>0</b>	<b>0</b>	<b>15.420.000</b>	<b>681.256</b>	<b>155.373.000</b>	<b>136.153.451</b>
<b>30</b>	<b>АКАДЕМИЈА ЗА ОБУКА НА СУДИИ И ОБВИНИТЕЛИ</b>	<b>138.653.000</b>	<b>134.930.217</b>	<b>0</b>	<b>0</b>	<b>1.300.000</b>	<b>541.978</b>	<b>0</b>	<b>0</b>	<b>15.420.000</b>	<b>681.256</b>	<b>155.373.000</b>	<b>136.153.451</b>
<b>40</b>	<b>ПЛАТИ И НАДОМЕСТОЦИ</b>	<b>103.843.000</b>	<b>102.888.447</b>	<b>0</b>	<b>0</b>	<b>0</b>	<b>0</b>	<b>0</b>	<b>0</b>	<b>0</b>	<b>0</b>	<b>103.843.000</b>	<b>102.888.447</b>
401	Основни плати	73.181.000	72.977.509	0	0	0	0	0	0	0	0	73.181.000	72.977.509
402	Придонеси за социјално осигурување	28.462.000	28.310.938	0	0	0	0	0	0	0	0	28.462.000	28.310.938
404	Надоместоци	2.200.000	1.600.000	0	0	0	0	0	0	0	0	2.200.000	1.600.000
<b>42</b>	<b>СТОКИ И УСЛУГИ</b>	<b>33.335.000</b>	<b>30.935.138</b>	<b>0</b>	<b>0</b>	<b>0</b>	<b>0</b>	<b>0</b>	<b>0</b>	<b>14.750.000</b>	<b>46.352</b>	<b>48.085.000</b>	<b>30.981.490</b>
420	Патни и дневни расходи	1.500.000	1.337.862	0	0	0	0	0	0	2.000.000	0	3.500.000	1.337.862
421	Комунални услуги, греење, комуникација и транспорт	4.000.000	2.628.274	0	0	0	0	0	0	150.000	0	4.150.000	2.628.274
423	Материјали и ситен инвентар	2.000.000	1.781.890	0	0	0	0	0	0	10.000.000	0	12.000.000	1.781.890
424	Поправки и тековно одржување	825.000	490.422	0	0	0	0	0	0	0	0	825.000	490.422
425	Договорни услуги	23.510.000	23.499.497	0	0	0	0	0	0	2.000.000	46.352	25.510.000	23.545.849
426	Други тековни расходи	1.500.000	1.197.193	0	0	0	0	0	0	600.000	0	2.100.000	1.197.193
<b>46</b>	<b>СУБВЕНЦИИ И ТРАНСФЕРИ</b>	<b>475.000</b>	<b>106.632</b>	<b>0</b>	<b>0</b>	<b>1.300.000</b>	<b>541.978</b>	<b>0</b>	<b>0</b>	<b>0</b>	<b>0</b>	<b>1.775.000</b>	<b>648.610</b>
464	Разни трансфери	475.000	106.632	0	0	1.300.000	541.978	0	0	0	0	1.775.000	648.610
<b>48</b>	<b>КАПИТАЛНИ РАСХОДИ</b>	<b>1.000.000</b>	<b>1.000.000</b>	<b>0</b>	<b>0</b>	<b>0</b>	<b>0</b>	<b>0</b>	<b>0</b>	<b>670.000</b>	<b>634.904</b>	<b>1.670.000</b>	<b>1.634.904</b>
480	Купување на опрема и машини	1.000.000	1.000.000	0	0	0	0	0	0	0	0	1.000.000	1.000.000
485	Вложувања и нефинансиски средства	0	0	0	0	0	0	0	0	670.000	634.904	670.000	634.904



Раздел Програма Подпрограма Категорија Ставка	О П И С	Б У Џ Е Т 2023											
		Расходи на Основен буџет				Расходи од самофинансирачки активности		Расходи од заеми		Расходи од донации		Вкупно расходи	
		Планирано	Реализирано	Планирано	Реализирано	Планирано	Реализирано	Планирано	Реализирано	Планирано	Реализирано	Планирано	Реализирано
<b>31010</b>	<b>ЈАВНО ОБВИНИТЕЛСТВО НА РЕПУБЛИКА СЕВЕРНА МАКЕДОНИЈА</b>	<b>741.285.000</b>	<b>657.613.936</b>	<b>192.000</b>	<b>2.500</b>	<b>0</b>	<b>0</b>	<b>0</b>	<b>0</b>	<b>0</b>	<b>0</b>	<b>741.477.000</b>	<b>657.616.436</b>
<b>2</b>	<b>ЈАВНО ОБВИНИТЕЛСТВО</b>	<b>741.285.000</b>	<b>657.613.936</b>	<b>192.000</b>	<b>2.500</b>	<b>0</b>	<b>0</b>	<b>0</b>	<b>0</b>	<b>0</b>	<b>0</b>	<b>741.477.000</b>	<b>657.616.436</b>
20	ЈАВНО ОБВИНИТЕЛСТВО	676.943.000	606.439.699	192.000	2.500	0	0	0	0	0	0	677.135.000	606.442.199
22	ЈАВНО ОБВИНИТЕЛСТВО ЗА ГОНЕЊЕ НА ОРГАНИЗИРАН КРИМИНАЛ И КОРУПЦИЈА	64.342.000	51.174.237	0	0	0	0	0	0	0	0	64.342.000	51.174.237
<b>РАСХОДИ</b>													
<b>40</b>	<b>ПЛАТИ И НАДОМЕСТОЦИ</b>	<b>502.950.000</b>	<b>499.976.818</b>	<b>0</b>	<b>0</b>	<b>0</b>	<b>0</b>	<b>0</b>	<b>0</b>	<b>0</b>	<b>0</b>	<b>502.950.000</b>	<b>499.976.818</b>
401	Основни плати	356.466.000	355.223.588	0	0	0	0	0	0	0	0	356.466.000	355.223.588
402	Придонеси за социјално осигурување	138.982.000	137.842.830	0	0	0	0	0	0	0	0	138.982.000	137.842.830
404	Надоместоци	7.502.000	6.910.400	0	0	0	0	0	0	0	0	7.502.000	6.910.400
<b>42</b>	<b>СТОКИ И УСЛУГИ</b>	<b>215.490.139</b>	<b>144.581.741</b>	<b>192.000</b>	<b>2.500</b>	<b>0</b>	<b>0</b>	<b>0</b>	<b>0</b>	<b>0</b>	<b>0</b>	<b>215.682.139</b>	<b>144.584.241</b>
420	Патни и дневни расходи	1.464.000	930.077	0	0	0	0	0	0	0	0	1.464.000	930.077
421	Комунални услуги, греење, комуникација и транспорт	54.585.696	30.854.689	60.000	0	0	0	0	0	0	0	54.645.696	30.854.689
423	Материјали и ситен инвентар	9.976.006	4.960.767	60.000	0	0	0	0	0	0	0	10.036.006	4.960.767
424	Поправки и тековно одржување	22.625.000	9.236.727	60.000	0	0	0	0	0	0	0	22.685.000	9.236.727
425	Договорни услуги	123.393.437	96.753.010	0	0	0	0	0	0	0	0	123.393.437	96.753.010
426	Други тековни расходи	3.446.000	1.846.471	12.000	2.500	0	0	0	0	0	0	3.458.000	1.848.971
<b>46</b>	<b>СУБВЕНЦИИ И ТРАНСФЕРИ</b>	<b>10.771.911</b>	<b>4.356.408</b>	<b>0</b>	<b>0</b>	<b>0</b>	<b>0</b>	<b>0</b>	<b>0</b>	<b>0</b>	<b>0</b>	<b>10.771.911</b>	<b>4.356.408</b>
464	Разни трансфери	7.734.945	1.319.442	0	0	0	0	0	0	0	0	7.734.945	1.319.442
465	Исплата по извршни исправи	3.036.966	3.036.966	0	0	0	0	0	0	0	0	3.036.966	3.036.966
<b>48</b>	<b>КАПИТАЛНИ РАСХОДИ</b>	<b>12.072.950</b>	<b>8.698.969</b>	<b>0</b>	<b>0</b>	<b>0</b>	<b>0</b>	<b>0</b>	<b>0</b>	<b>0</b>	<b>0</b>	<b>12.072.950</b>	<b>8.698.969</b>
480	Купување на опрема и машини	7.608.003	4.750.951	0	0	0	0	0	0	0	0	7.608.003	4.750.951
481	Градежни објекти	3.984.947	3.627.682	0	0	0	0	0	0	0	0	3.984.947	3.627.682
485	Вложувања и нефинансиски средства	480.000	320.336	0	0	0	0	0	0	0	0	480.000	320.336
<b>2</b>	<b>ЈАВНО ОБВИНИТЕЛСТВО</b>	<b>741.285.000</b>	<b>657.613.936</b>	<b>192.000</b>	<b>2.500</b>	<b>0</b>	<b>0</b>	<b>0</b>	<b>0</b>	<b>0</b>	<b>0</b>	<b>741.477.000</b>	<b>657.616.436</b>
<b>20</b>	<b>ЈАВНО ОБВИНИТЕЛСТВО</b>	<b>676.943.000</b>	<b>606.439.699</b>	<b>192.000</b>	<b>2.500</b>	<b>0</b>	<b>0</b>	<b>0</b>	<b>0</b>	<b>0</b>	<b>0</b>	<b>677.135.000</b>	<b>606.442.199</b>
<b>40</b>	<b>ПЛАТИ И НАДОМЕСТОЦИ</b>	<b>461.681.000</b>	<b>459.185.330</b>	<b>0</b>	<b>0</b>	<b>0</b>	<b>0</b>	<b>0</b>	<b>0</b>	<b>0</b>	<b>0</b>	<b>461.681.000</b>	<b>459.185.330</b>
401	Основни плати	327.440.000	326.248.581	0	0	0	0	0	0	0	0	327.440.000	326.248.581
402	Придонеси за социјално осигурување	127.691.000	126.599.549	0	0	0	0	0	0	0	0	127.691.000	126.599.549
404	Надоместоци	6.550.000	6.337.200	0	0	0	0	0	0	0	0	6.550.000	6.337.200
<b>42</b>	<b>СТОКИ И УСЛУГИ</b>	<b>196.815.139</b>	<b>137.572.887</b>	<b>192.000</b>	<b>2.500</b>	<b>0</b>	<b>0</b>	<b>0</b>	<b>0</b>	<b>0</b>	<b>0</b>	<b>197.007.139</b>	<b>137.575.387</b>
420	Патни и дневни расходи	1.314.000	929.837	0	0	0	0	0	0	0	0	1.314.000	929.837
421	Комунални услуги, греење, комуникација и транспорт	50.007.696	28.344.626	60.000	0	0	0	0	0	0	0	50.067.696	28.344.626

Раздел Програма Подпрограма Категорија Ставка		Б У Џ Е Т 2023												
		Расходи на Основен буџет				Расходи од самофинансирачки активности		Расходи од заеми		Расходи од донации		Вкупно расходи		
		Планирано	Реализирано	Планирано	Реализирано	Планирано	Реализирано	Планирано	Реализирано	Планирано	Реализирано	Планирано	Реализирано	
423	Материјали и ситен инвентар	8.656.006	4.484.984	60.000	0	0	0	0	0	0	0	0	8.716.006	4.484.984
424	Поправки и тековно одржување	21.865.000	9.049.990	60.000	0	0	0	0	0	0	0	0	21.925.000	9.049.990
425	Договорни услуги	112.036.437	93.018.167	0	0	0	0	0	0	0	0	0	112.036.437	93.018.167
426	Други тековни расходи	2.936.000	1.745.283	12.000	2.500	0	0	0	0	0	0	0	2.948.000	1.747.783
<b>46</b>	<b>СУБВЕНЦИИ И ТРАНСФЕРИ</b>	<b>9.923.911</b>	<b>4.320.288</b>	<b>0</b>	<b>0</b>	<b>0</b>	<b>0</b>	<b>0</b>	<b>0</b>	<b>0</b>	<b>0</b>	<b>0</b>	<b>9.923.911</b>	<b>4.320.288</b>
464	Разни трансфери	6.886.945	1.283.322	0	0	0	0	0	0	0	0	0	6.886.945	1.283.322
465	Исплата по извршни исправи	3.036.966	3.036.966	0	0	0	0	0	0	0	0	0	3.036.966	3.036.966
<b>48</b>	<b>КАПИТАЛНИ РАСХОДИ</b>	<b>8.522.950</b>	<b>5.361.194</b>	<b>0</b>	<b>0</b>	<b>0</b>	<b>0</b>	<b>0</b>	<b>0</b>	<b>0</b>	<b>0</b>	<b>0</b>	<b>8.522.950</b>	<b>5.361.194</b>
480	Купување на опрема и машини	7.188.003	4.394.896	0	0	0	0	0	0	0	0	0	7.188.003	4.394.896
481	Градежни објекти	854.947	645.962	0	0	0	0	0	0	0	0	0	854.947	645.962
485	Вложувања и нефинансиски средства	480.000	320.336	0	0	0	0	0	0	0	0	0	480.000	320.336
<b>22</b>	<b>ЈАВНО ОБВИНИТЕЛСТВО ЗА ГОНЕЊЕ НА ОРГАНИЗИРАН КРИМИНАЛ И КОРУПЦИЈА</b>	<b>64.342.000</b>	<b>51.174.237</b>	<b>0</b>	<b>0</b>	<b>0</b>	<b>0</b>	<b>0</b>	<b>0</b>	<b>0</b>	<b>0</b>	<b>0</b>	<b>64.342.000</b>	<b>51.174.237</b>
<b>40</b>	<b>ПЛАТИ И НАДОМЕСТОЦИ</b>	<b>41.269.000</b>	<b>40.791.488</b>	<b>0</b>	<b>0</b>	<b>0</b>	<b>0</b>	<b>0</b>	<b>0</b>	<b>0</b>	<b>0</b>	<b>0</b>	<b>41.269.000</b>	<b>40.791.488</b>
401	Основни плати	29.026.000	28.975.007	0	0	0	0	0	0	0	0	0	29.026.000	28.975.007
402	Придонеси за социјално осигурување	11.291.000	11.243.281	0	0	0	0	0	0	0	0	0	11.291.000	11.243.281
404	Надоместоци	952.000	573.200	0	0	0	0	0	0	0	0	0	952.000	573.200
<b>42</b>	<b>СТОКИ И УСЛУГИ</b>	<b>18.675.000</b>	<b>7.008.854</b>	<b>0</b>	<b>0</b>	<b>0</b>	<b>0</b>	<b>0</b>	<b>0</b>	<b>0</b>	<b>0</b>	<b>0</b>	<b>18.675.000</b>	<b>7.008.854</b>
420	Патни и дневни расходи	150.000	240	0	0	0	0	0	0	0	0	0	150.000	240
421	Комунални услуги, греење, комуникација и транспорт	4.578.000	2.510.063	0	0	0	0	0	0	0	0	0	4.578.000	2.510.063
423	Материјали и ситен инвентар	1.320.000	475.783	0	0	0	0	0	0	0	0	0	1.320.000	475.783
424	Поправки и тековно одржување	760.000	186.737	0	0	0	0	0	0	0	0	0	760.000	186.737
425	Договорни услуги	11.357.000	3.734.843	0	0	0	0	0	0	0	0	0	11.357.000	3.734.843
426	Други тековни расходи	510.000	101.188	0	0	0	0	0	0	0	0	0	510.000	101.188
<b>46</b>	<b>СУБВЕНЦИИ И ТРАНСФЕРИ</b>	<b>848.000</b>	<b>36.120</b>	<b>0</b>	<b>0</b>	<b>0</b>	<b>0</b>	<b>0</b>	<b>0</b>	<b>0</b>	<b>0</b>	<b>0</b>	<b>848.000</b>	<b>36.120</b>
464	Разни трансфери	848.000	36.120	0	0	0	0	0	0	0	0	0	848.000	36.120
<b>48</b>	<b>КАПИТАЛНИ РАСХОДИ</b>	<b>3.550.000</b>	<b>3.337.775</b>	<b>0</b>	<b>0</b>	<b>0</b>	<b>0</b>	<b>0</b>	<b>0</b>	<b>0</b>	<b>0</b>	<b>0</b>	<b>3.550.000</b>	<b>3.337.775</b>
480	Купување на опрема и машини	420.000	356.055	0	0	0	0	0	0	0	0	0	420.000	356.055
481	Градежни објекти	3.130.000	2.981.720	0	0	0	0	0	0	0	0	0	3.130.000	2.981.720

Раздел Програма Подпрограма Категорија Ставка	О П И С	Б У Џ Е Т 2023											
		Расходи на Основен буџет				Расходи од самофинансирачки активности		Расходи од заеми		Расходи од донации		Вкупно расходи	
		Планирано	Реализирано	Планирано	Реализирано	Планирано	Реализирано	Планирано	Реализирано	Планирано	Реализирано	Планирано	Реализирано

<b>31011</b>	<b>СОВЕТ НА ЈАВНИ ОБВИНИТЕЛИ</b>	<b>28.613.000</b>	<b>27.820.015</b>	<b>0</b>	<b>0</b>	<b>0</b>	<b>0</b>	<b>0</b>	<b>0</b>	<b>0</b>	<b>0</b>	<b>28.613.000</b>	<b>27.820.015</b>
--------------	----------------------------------	-------------------	-------------------	----------	----------	----------	----------	----------	----------	----------	----------	-------------------	-------------------

<b>3</b>	<b>СОВЕТ НА ЈАВНИ ОБВИНИТЕЛИ НА РЕПУБЛИКА СЕВЕРНА МАКЕДОНИЈА</b>	<b>28.613.000</b>	<b>27.820.015</b>	<b>0</b>	<b>0</b>	<b>0</b>	<b>0</b>	<b>0</b>	<b>0</b>	<b>0</b>	<b>0</b>	<b>28.613.000</b>	<b>27.820.015</b>
30	СОВЕТ НА ЈАВНИ ОБВИНИТЕЛИ НА РЕПУБЛИКА СЕВЕРНА МАКЕДОНИЈА	28.613.000	27.820.015	0	0	0	0	0	0	0	0	28.613.000	27.820.015

РАСХОДИ													
<b>40</b>	<b>ПЛАТИ И НАДОМЕСТОЦИ</b>	<b>23.652.300</b>	<b>23.204.547</b>	<b>0</b>	<b>0</b>	<b>0</b>	<b>0</b>	<b>0</b>	<b>0</b>	<b>0</b>	<b>0</b>	<b>23.652.300</b>	<b>23.204.547</b>
401	Основни плати	16.885.000	16.652.175	0	0	0	0	0	0	0	0	16.885.000	16.652.175
402	Придонеси за социјално осигурување	6.667.300	6.472.372	0	0	0	0	0	0	0	0	6.667.300	6.472.372
404	Надоместоци	100.000	80.000	0	0	0	0	0	0	0	0	100.000	80.000
<b>42</b>	<b>СТОКИ И УСЛУГИ</b>	<b>3.883.000</b>	<b>3.538.638</b>	<b>0</b>	<b>0</b>	<b>0</b>	<b>0</b>	<b>0</b>	<b>0</b>	<b>0</b>	<b>0</b>	<b>3.883.000</b>	<b>3.538.638</b>
420	Патни и дневни расходи	30.000	0	0	0	0	0	0	0	0	0	30.000	0
421	Комунални услуги, греење, комуникација и транспорт	2.770.000	2.654.876	0	0	0	0	0	0	0	0	2.770.000	2.654.876
423	Материјали и ситен инвентар	237.000	235.270	0	0	0	0	0	0	0	0	237.000	235.270
424	Поправки и тековно одржување	160.000	108.955	0	0	0	0	0	0	0	0	160.000	108.955
425	Договорни услуги	471.000	371.487	0	0	0	0	0	0	0	0	471.000	371.487
426	Други тековни расходи	215.000	168.050	0	0	0	0	0	0	0	0	215.000	168.050
<b>46</b>	<b>СУБВЕНЦИИ И ТРАНСФЕРИ</b>	<b>129.000</b>	<b>128.671</b>	<b>0</b>	<b>0</b>	<b>0</b>	<b>0</b>	<b>0</b>	<b>0</b>	<b>0</b>	<b>0</b>	<b>129.000</b>	<b>128.671</b>
464	Разни трансфери	129.000	128.671	0	0	0	0	0	0	0	0	129.000	128.671
<b>48</b>	<b>КАПИТАЛНИ РАСХОДИ</b>	<b>948.700</b>	<b>948.159</b>	<b>0</b>	<b>0</b>	<b>0</b>	<b>0</b>	<b>0</b>	<b>0</b>	<b>0</b>	<b>0</b>	<b>948.700</b>	<b>948.159</b>
480	Купување на опрема и машини	377.600	377.528	0	0	0	0	0	0	0	0	377.600	377.528
481	Градежни објекти	261.100	261.027	0	0	0	0	0	0	0	0	261.100	261.027
485	Вложувања и нефинансиски средства	310.000	309.604	0	0	0	0	0	0	0	0	310.000	309.604

<b>3</b>	<b>СОВЕТ НА ЈАВНИ ОБВИНИТЕЛИ НА РЕПУБЛИКА СЕВЕРНА МАКЕДОНИЈА</b>	<b>28.613.000</b>	<b>27.820.015</b>	<b>0</b>	<b>0</b>	<b>0</b>	<b>0</b>	<b>0</b>	<b>0</b>	<b>0</b>	<b>0</b>	<b>28.613.000</b>	<b>27.820.015</b>
----------	--	-------------------	-------------------	----------	----------	----------	----------	----------	----------	----------	----------	-------------------	-------------------

<b>30</b>	<b>СОВЕТ НА ЈАВНИ ОБВИНИТЕЛИ НА РЕПУБЛИКА СЕВЕРНА МАКЕДОНИЈА</b>	<b>28.613.000</b>	<b>27.820.015</b>	<b>0</b>	<b>0</b>	<b>0</b>	<b>0</b>	<b>0</b>	<b>0</b>	<b>0</b>	<b>0</b>	<b>28.613.000</b>	<b>27.820.015</b>
-----------	--	-------------------	-------------------	----------	----------	----------	----------	----------	----------	----------	----------	-------------------	-------------------

РАСХОДИ													
<b>40</b>	<b>ПЛАТИ И НАДОМЕСТОЦИ</b>	<b>23.652.300</b>	<b>23.204.547</b>	<b>0</b>	<b>0</b>	<b>0</b>	<b>0</b>	<b>0</b>	<b>0</b>	<b>0</b>	<b>0</b>	<b>23.652.300</b>	<b>23.204.547</b>
401	Основни плати	16.885.000	16.652.175	0	0	0	0	0	0	0	0	16.885.000	16.652.175
402	Придонеси за социјално осигурување	6.667.300	6.472.372	0	0	0	0	0	0	0	0	6.667.300	6.472.372
404	Надоместоци	100.000	80.000	0	0	0	0	0	0	0	0	100.000	80.000
<b>42</b>	<b>СТОКИ И УСЛУГИ</b>	<b>3.883.000</b>	<b>3.538.638</b>	<b>0</b>	<b>0</b>	<b>0</b>	<b>0</b>	<b>0</b>	<b>0</b>	<b>0</b>	<b>0</b>	<b>3.883.000</b>	<b>3.538.638</b>
420	Патни и дневни расходи	30.000	0	0	0	0	0	0	0	0	0	30.000	0
421	Комунални услуги, греење, комуникација и транспорт	2.770.000	2.654.876	0	0	0	0	0	0	0	0	2.770.000	2.654.876
423	Материјали и ситен инвентар	237.000	235.270	0	0	0	0	0	0	0	0	237.000	235.270
424	Поправки и тековно одржување	160.000	108.955	0	0	0	0	0	0	0	0	160.000	108.955

Раздел	Програма Подпрограма Категорија Ставка	О П И С	Б У Џ Е Т 2023											
			Расходи на Основен буџет				Расходи од самофинансирачки активности		Расходи од заеми		Расходи од донации		Вкупно расходи	
			Планирано	Реализирано	Планирано	Реализирано	Планирано	Реализирано	Планирано	Реализирано	Планирано	Реализирано	Планирано	Реализирано
425	Договорни услуги		471.000	371.487	0	0	0	0	0	0	0	0	471.000	371.487
426	Други тековни расходи		215.000	168.050	0	0	0	0	0	0	0	0	215.000	168.050
<b>46</b>	<b>СУБВЕНЦИИ И ТРАНСФЕРИ</b>		<b>129.000</b>	<b>128.671</b>	<b>0</b>	<b>0</b>	<b>0</b>	<b>0</b>	<b>0</b>	<b>0</b>	<b>0</b>	<b>0</b>	<b>129.000</b>	<b>128.671</b>
464	Разни трансфери		129.000	128.671	0	0	0	0	0	0	0	0	129.000	128.671
<b>48</b>	<b>КАПИТАЛНИ РАСХОДИ</b>		<b>948.700</b>	<b>948.159</b>	<b>0</b>	<b>0</b>	<b>0</b>	<b>0</b>	<b>0</b>	<b>0</b>	<b>0</b>	<b>0</b>	<b>948.700</b>	<b>948.159</b>
480	Купување на опрема и машини		377.600	377.528	0	0	0	0	0	0	0	0	377.600	377.528
481	Градежни објекти		261.100	261.027	0	0	0	0	0	0	0	0	261.100	261.027
485	Вложувања и нефинансиски средства		310.000	309.604	0	0	0	0	0	0	0	0	310.000	309.604

Раздел Програма Подпрограма Категорија Ставка	О П И С	Б У Џ Е Т 2023											
		Расходи на Основен буџет				Расходи од самофинансирачки активности		Расходи од заеми		Расходи од донации		Вкупно расходи	
		Планирано	Реализирано	Планирано	Реализирано	Планирано	Реализирано	Планирано	Реализирано	Планирано	Реализирано	Планирано	Реализирано

<b>31101</b>	<b>НАРОДЕН ПРАВОБРАНИТЕЛ</b>	<b>91.642.000</b>	<b>88.261.507</b>	<b>0</b>	<b>0</b>	<b>0</b>	<b>0</b>	<b>0</b>	<b>0</b>	<b>0</b>	<b>0</b>	<b>91.642.000</b>	<b>88.261.507</b>
--------------	------------------------------	-------------------	-------------------	----------	----------	----------	----------	----------	----------	----------	----------	-------------------	-------------------

<b>2</b>	<b>НАРОДЕН ПРАВОБРАНИТЕЛ</b>	<b>91.642.000</b>	<b>88.261.507</b>	<b>0</b>	<b>0</b>	<b>0</b>	<b>0</b>	<b>0</b>	<b>0</b>	<b>0</b>	<b>0</b>	<b>91.642.000</b>	<b>88.261.507</b>
20	НАРОДЕН ПРАВОБРАНИТЕЛ	90.842.000	88.198.384	0	0	0	0	0	0	0	0	90.842.000	88.198.384
21	НПМ- НАЦИОНАЛЕН ПРЕВЕНТИВЕН МЕХАНИЗАМ	200.000	34.259	0	0	0	0	0	0	0	0	200.000	34.259
22	НП- МЕХАНИЗАМ ЗА ГРАЃАНСКА КОНТРОЛА	200.000	0	0	0	0	0	0	0	0	0	200.000	0
23	НП - МЕХАНИЗАМ ЗА ПРАВАТА НА ДЕЦАТА И ЛИЦАТА СО ПОПРЕЧЕНОСТ	200.000	16.604	0	0	0	0	0	0	0	0	200.000	16.604
24	НП- НАЦИОНАЛЕН ИЗВЕСТУВАЧ ЗА ТРГОВИЈА СО ЛУЃЕ (ТЛ) И ИЛЕГАЛНА МИГРАЦИЈА	200.000	12.260	0	0	0	0	0	0	0	0	200.000	12.260

РАСХОДИ													
<b>40</b>	<b>ПЛАТИ И НАДОМЕСТОЦИ</b>	<b>63.090.000</b>	<b>62.909.951</b>	<b>0</b>	<b>0</b>	<b>0</b>	<b>0</b>	<b>0</b>	<b>0</b>	<b>0</b>	<b>0</b>	<b>63.090.000</b>	<b>62.909.951</b>
401	Основни плати	44.794.000	44.699.892	0	0	0	0	0	0	0	0	44.794.000	44.699.892
402	Придонеси за социјално осигурување	17.436.000	17.350.059	0	0	0	0	0	0	0	0	17.436.000	17.350.059
404	Надоместоци	860.000	860.000	0	0	0	0	0	0	0	0	860.000	860.000
<b>42</b>	<b>СТОКИ И УСЛУГИ</b>	<b>24.473.000</b>	<b>21.764.641</b>	<b>0</b>	<b>0</b>	<b>0</b>	<b>0</b>	<b>0</b>	<b>0</b>	<b>0</b>	<b>0</b>	<b>24.473.000</b>	<b>21.764.641</b>
420	Патни и дневни расходи	600.000	368.614	0	0	0	0	0	0	0	0	600.000	368.614
421	Комунални услуги, греење, комуникација и транспорт	5.600.000	4.496.557	0	0	0	0	0	0	0	0	5.600.000	4.496.557
423	Материјали и ситен инвентар	800.000	480.838	0	0	0	0	0	0	0	0	800.000	480.838
424	Поправки и тековно одржување	2.060.000	1.851.828	0	0	0	0	0	0	0	0	2.060.000	1.851.828
425	Договорни услуги	14.483.000	13.746.123	0	0	0	0	0	0	0	0	14.483.000	13.746.123
426	Други тековни расходи	930.000	820.681	0	0	0	0	0	0	0	0	930.000	820.681
<b>46</b>	<b>СУБВЕНЦИИ И ТРАНСФЕРИ</b>	<b>146.000</b>	<b>141.426</b>	<b>0</b>	<b>0</b>	<b>0</b>	<b>0</b>	<b>0</b>	<b>0</b>	<b>0</b>	<b>0</b>	<b>146.000</b>	<b>141.426</b>
464	Разни трансфери	146.000	141.426	0	0	0	0	0	0	0	0	146.000	141.426
<b>48</b>	<b>КАПИТАЛНИ РАСХОДИ</b>	<b>3.933.000</b>	<b>3.445.489</b>	<b>0</b>	<b>0</b>	<b>0</b>	<b>0</b>	<b>0</b>	<b>0</b>	<b>0</b>	<b>0</b>	<b>3.933.000</b>	<b>3.445.489</b>
480	Купување на опрема и машини	720.000	607.992	0	0	0	0	0	0	0	0	720.000	607.992
485	Вложувања и нефинансиски средства	446.000	445.808	0	0	0	0	0	0	0	0	446.000	445.808
486	Купување на возила	2.767.000	2.391.689	0	0	0	0	0	0	0	0	2.767.000	2.391.689

<b>2</b>	<b>НАРОДЕН ПРАВОБРАНИТЕЛ</b>	<b>91.642.000</b>	<b>88.261.507</b>	<b>0</b>	<b>0</b>	<b>0</b>	<b>0</b>	<b>0</b>	<b>0</b>	<b>0</b>	<b>0</b>	<b>91.642.000</b>	<b>88.261.507</b>
<b>20</b>	<b>НАРОДЕН ПРАВОБРАНИТЕЛ</b>	<b>90.842.000</b>	<b>88.198.384</b>	<b>0</b>	<b>0</b>	<b>0</b>	<b>0</b>	<b>0</b>	<b>0</b>	<b>0</b>	<b>0</b>	<b>90.842.000</b>	<b>88.198.384</b>
<b>40</b>	<b>ПЛАТИ И НАДОМЕСТОЦИ</b>	<b>63.090.000</b>	<b>62.909.951</b>	<b>0</b>	<b>0</b>	<b>0</b>	<b>0</b>	<b>0</b>	<b>0</b>	<b>0</b>	<b>0</b>	<b>63.090.000</b>	<b>62.909.951</b>
401	Основни плати	44.794.000	44.699.892	0	0	0	0	0	0	0	0	44.794.000	44.699.892
402	Придонеси за социјално осигурување	17.436.000	17.350.059	0	0	0	0	0	0	0	0	17.436.000	17.350.059
404	Надоместоци	860.000	860.000	0	0	0	0	0	0	0	0	860.000	860.000

Раздел Програма Подпрограма Категорија Ставка		Б У Џ Е Т 2023											
		Расходи на Основен буџет				Расходи од самофинансирачки активности		Расходи од заеми		Расходи од донации		Вкупно расходи	
		Планирано	Реализирано	Планирано	Реализирано	Планирано	Реализирано	Планирано	Реализирано	Планирано	Реализирано	Планирано	Реализирано
<b>42</b>	<b>СТОКИ И УСЛУГИ</b>	<b>23.673.000</b>	<b>21.701.518</b>	<b>0</b>	<b>0</b>	<b>0</b>	<b>0</b>	<b>0</b>	<b>0</b>	<b>0</b>	<b>0</b>	<b>23.673.000</b>	<b>21.701.518</b>
420	Патни и дневни расходи	600.000	368.614	0	0	0	0	0	0	0	0	600.000	368.614
421	Комунални услуги, греење, комуникација и транспорт	5.600.000	4.496.557	0	0	0	0	0	0	0	0	5.600.000	4.496.557
423	Материјали и ситен инвентар	800.000	480.838	0	0	0	0	0	0	0	0	800.000	480.838
424	Поправки и тековно одржување	2.060.000	1.851.828	0	0	0	0	0	0	0	0	2.060.000	1.851.828
425	Договорни услуги	13.683.000	13.683.000	0	0	0	0	0	0	0	0	13.683.000	13.683.000
426	Други тековни расходи	930.000	820.681	0	0	0	0	0	0	0	0	930.000	820.681
<b>46</b>	<b>СУБВЕНЦИИ И ТРАНСФЕРИ</b>	<b>146.000</b>	<b>141.426</b>	<b>0</b>	<b>0</b>	<b>0</b>	<b>0</b>	<b>0</b>	<b>0</b>	<b>0</b>	<b>0</b>	<b>146.000</b>	<b>141.426</b>
464	Разни трансфери	146.000	141.426	0	0	0	0	0	0	0	0	146.000	141.426
<b>48</b>	<b>КАПИТАЛНИ РАСХОДИ</b>	<b>3.933.000</b>	<b>3.445.489</b>	<b>0</b>	<b>0</b>	<b>0</b>	<b>0</b>	<b>0</b>	<b>0</b>	<b>0</b>	<b>0</b>	<b>3.933.000</b>	<b>3.445.489</b>
480	Купување на опрема и машини	720.000	607.992	0	0	0	0	0	0	0	0	720.000	607.992
485	Вложувања и нефинансиски средства	446.000	445.808	0	0	0	0	0	0	0	0	446.000	445.808
486	Купување на возила	2.767.000	2.391.689	0	0	0	0	0	0	0	0	2.767.000	2.391.689
<b>21</b>	<b>НПМ- НАЦИОНАЛЕН ПРЕВЕНТИВЕН МЕХАНИЗАМ</b>	<b>200.000</b>	<b>34.259</b>	<b>0</b>	<b>0</b>	<b>0</b>	<b>0</b>	<b>0</b>	<b>0</b>	<b>0</b>	<b>0</b>	<b>200.000</b>	<b>34.259</b>
<b>42</b>	<b>СТОКИ И УСЛУГИ</b>	<b>200.000</b>	<b>34.259</b>	<b>0</b>	<b>0</b>	<b>0</b>	<b>0</b>	<b>0</b>	<b>0</b>	<b>0</b>	<b>0</b>	<b>200.000</b>	<b>34.259</b>
425	Договорни услуги	200.000	34.259	0	0	0	0	0	0	0	0	200.000	34.259
<b>22</b>	<b>НП- МЕХАНИЗАМ ЗА ГРАЃАНСКА КОНТРОЛА</b>	<b>200.000</b>	<b>0</b>	<b>0</b>	<b>0</b>	<b>0</b>	<b>0</b>	<b>0</b>	<b>0</b>	<b>0</b>	<b>0</b>	<b>200.000</b>	<b>0</b>
<b>42</b>	<b>СТОКИ И УСЛУГИ</b>	<b>200.000</b>	<b>0</b>	<b>0</b>	<b>0</b>	<b>0</b>	<b>0</b>	<b>0</b>	<b>0</b>	<b>0</b>	<b>0</b>	<b>200.000</b>	<b>0</b>
425	Договорни услуги	200.000	0	0	0	0	0	0	0	0	0	200.000	0
<b>23</b>	<b>НП - МЕХАНИЗАМ ЗА ПРАВАТА НА ДЕЦАТА И ЛИЦАТА СО ПОПРЕЧЕНОСТ</b>	<b>200.000</b>	<b>16.604</b>	<b>0</b>	<b>0</b>	<b>0</b>	<b>0</b>	<b>0</b>	<b>0</b>	<b>0</b>	<b>0</b>	<b>200.000</b>	<b>16.604</b>
<b>42</b>	<b>СТОКИ И УСЛУГИ</b>	<b>200.000</b>	<b>16.604</b>	<b>0</b>	<b>0</b>	<b>0</b>	<b>0</b>	<b>0</b>	<b>0</b>	<b>0</b>	<b>0</b>	<b>200.000</b>	<b>16.604</b>
425	Договорни услуги	200.000	16.604	0	0	0	0	0	0	0	0	200.000	16.604
<b>24</b>	<b>НП- НАЦИОНАЛЕН ИЗВЕСТУВАЧ ЗА ТРГОВИЈА СО ЛУЃЕ (ТЛ) И ИЛЕГАЛНА МИГРАЦИЈА</b>	<b>200.000</b>	<b>12.260</b>	<b>0</b>	<b>0</b>	<b>0</b>	<b>0</b>	<b>0</b>	<b>0</b>	<b>0</b>	<b>0</b>	<b>200.000</b>	<b>12.260</b>
<b>42</b>	<b>СТОКИ И УСЛУГИ</b>	<b>200.000</b>	<b>12.260</b>	<b>0</b>	<b>0</b>	<b>0</b>	<b>0</b>	<b>0</b>	<b>0</b>	<b>0</b>	<b>0</b>	<b>200.000</b>	<b>12.260</b>
425	Договорни услуги	200.000	12.260	0	0	0	0	0	0	0	0	200.000	12.260

**66002 ФОНД ЗА ЗДРАВСТВЕНО ОСИГУРУВАЊЕ НА РЕПУБЛИКА СЕВЕРНА МАКЕДОНИЈА**

во денари

**Биланс на приходи по ставка и намена**

**43.510.000.000**

**43.018.514.159**

Категорија	Ставка	О П И С	Буџет 2023	Реализација 2023
<b>71</b>		<b>ДАНОЧНИ ПРИХОДИ</b>	<b>38.337.000.000</b>	<b>38.548.658.357</b>
71	712	Придонеси за социјално осигурување	38.337.000.000	38.548.658.357
<b>72</b>		<b>НЕДАНОЧНИ ПРИХОДИ</b>	<b>575.000.000</b>	<b>667.711.340</b>
72	725	Други неданочни приходи	575.000.000	667.711.340
<b>74</b>		<b>ТРАНСФЕРИ И ДОНАЦИИ</b>	<b>4.598.000.000</b>	<b>3.802.144.462</b>
74	741	Трансфери од други нивоа на власт	4.598.000.000	3.802.144.462

**66002 ФОНД ЗА ЗДРАВСТВЕНО ОСИГУРУВАЊЕ НА РЕПУБЛИКА СЕВЕРНА МАКЕДОНИЈА**

во денари

**Биланс на расходи по ставка и намена**

**43.510.000.000**

**43.018.514.159**

Категорија	Ставка	О П И С	Буџет 2023	Реализација 2023
<b>40</b>		<b>ПЛАТИ И НАДОМЕСТОЦИ</b>	<b>425.800.000</b>	<b>425.292.151</b>
40	401	Основни плати	300.000.000	299.544.598
40	402	Придонеси за социјално осигурување	116.000.000	115.992.534
40	404	Надоместоци	9.800.000	9.755.019
<b>42</b>		<b>СТОКИ И УСЛУГИ</b>	<b>38.338.128.478</b>	<b>37.878.813.348</b>
42	420	Патни и дневни расходи	1.368.000	1.357.025
42	421	Комунални услуги, греење, комуникација и транспорт	52.474.000	44.592.885
42	423	Материјали и ситен инвентар	5.428.478	4.084.173
42	424	Поправки и тековно одржување	25.000.000	24.980.496
42	425	Договорни услуги	38.248.800.000	37.798.743.665
42	426	Други тековни расходи	5.058.000	5.055.104
<b>46</b>		<b>СУБВЕНЦИИ И ТРАНСФЕРИ</b>	<b>4.071.522</b>	<b>2.170.841</b>
46	464	Разни трансфери	3.932.336	2.031.655
46	465	Исплата по извршни исправи	139.186	139.186
<b>47</b>		<b>СОЦИЈАЛНИ БЕНЕФИЦИИ</b>	<b>4.700.000.000</b>	<b>4.699.786.477</b>
47	474	Плаќања на надоместоци од Фондот за здравствено осигурување	4.700.000.000	4.699.786.477
<b>48</b>		<b>КАПИТАЛНИ РАСХОДИ</b>	<b>42.000.000</b>	<b>12.451.342</b>
48	480	Купување на опрема и машини	37.000.000	7.539.427
48	481	Градежни објекти	5.000.000	4.911.915



**ФОНД ЗА ЗДРАВСТВЕНО ОСИГУРУВАЊЕ НА РЕПУБЛИКА СЕВЕРНА МАКЕДОНИЈА**

**II Посебен дел**

во денари

**43.510.000.000**

**43.018.514.159**

Програма Потпрограма Категорија Ставка	О П И С		
		Буџет 2023	Реализација 2023
<b>1</b>	<b>АДМИНИСТРАЦИЈА</b>	<b>644.000.000</b>	<b>595.144.235</b>
<b>10</b>	<b>АДМИНИСТРАЦИЈА</b>	<b>644.000.000</b>	<b>595.144.235</b>
<b>40</b>	<b>ПЛАТИ И НАДОМЕСТОЦИ</b>	<b>425.800.000</b>	<b>425.292.151</b>
401	Основни плати	300.000.000	299.544.598
402	Придонеси за социјално осигурување	116.000.000	115.992.534
404	Надоместоци	9.800.000	9.755.019
<b>42</b>	<b>СТОКИ И УСЛУГИ</b>	<b>172.128.478</b>	<b>155.229.901</b>
420	Патни и дневни расходи	1.368.000	1.357.025
421	Комунални услуги, греење, комуникација и транспорт	52.474.000	44.592.885
423	Материјали и ситен инвентар	5.428.478	4.084.173
424	Поправки и тековно одржување	25.000.000	24.980.496
425	Договорни услуги	82.800.000	75.160.218
426	Други тековни расходи	5.058.000	5.055.104
<b>46</b>	<b>СУБВЕНЦИИ И ТРАНСФЕРИ</b>	<b>4.071.522</b>	<b>2.170.841</b>
464	Разни трансфери	3.932.336	2.031.655
465	Исплата по извршни исправи	139.186	139.186
<b>48</b>	<b>КАПИТАЛНИ РАСХОДИ</b>	<b>42.000.000</b>	<b>12.451.342</b>
480	Купување на опрема и машини	37.000.000	7.539.427

481	Градежни објекти	5.000.000	4.911.915
<b>2</b>	<b>ЗДРАВСТВЕНА ДЕЈНОСТ И ОСИГУРУВАЊЕ</b>	<b>42.866.000.000</b>	<b>42.423.369.924</b>
<b>20</b>	<b>ЗДРАВСТВЕНА ДЕЈНОСТ И ОСИГУРУВАЊЕ</b>	<b>42.866.000.000</b>	<b>42.423.369.924</b>
<b>42</b>	<b>СТОКИ И УСЛУГИ</b>	<b>38.166.000.000</b>	<b>37.723.583.447</b>
425	Договорни услуги	38.166.000.000	37.723.583.447
<b>47</b>	<b>СОЦИЈАЛНИ БЕНЕФИЦИИ</b>	<b>4.700.000.000</b>	<b>4.699.786.477</b>
474	Плаќања на надоместоци од Фондот за здравствено осигурување	4.700.000.000	4.699.786.477

**66003 АГЕНЦИЈА ЗА ВРАБОТУВАЊЕ НА РЕПУБЛИКА СЕВЕРНА МАКЕДОНИЈА**

во денари

**Биланс на приходи по ставка и намена**

**3.837.500.000**

**2.986.770.397**

Категорија	Ставка	О П И С	Буџет 2023	Реализација 2023
<b>71</b>		<b>ДАНОЧНИ ПРИХОДИ</b>	<b>3.347.000.000</b>	<b>3.889.389.870</b>
71	712	Придонеси за социјално осигурување	3.347.000.000	3.889.389.870
<b>72</b>		<b>НЕДАНОЧНИ ПРИХОДИ</b>	<b>36.995.000</b>	<b>20.239.624</b>
72	723	Такси и надоместоци	2.500.000	591.055
72	725	Други неданочни приходи	34.495.000	19.648.569
<b>73</b>		<b>КАПИТАЛНИ ПРИХОДИ</b>	<b>5.000</b>	<b>0</b>
73	734	Приходи од дивиденди	5.000	0
<b>74</b>		<b>ТРАНСФЕРИ И ДОНАЦИИ</b>	<b>453.500.000</b>	<b>-922.859.097</b>
74	741	Трансфери од други нивоа на власт	450.500.000	-922.859.097
74	742	Донации од странство	3.000.000	0

**66003 АГЕНЦИЈА ЗА ВРАБОТУВАЊЕ НА РЕПУБЛИКА СЕВЕРНА МАКЕДОНИЈА**

**Биланс на расходи по ставка и намена**

**во денари**  
**3.837.500.000**      **2.986.770.397**

Категорија	Ставка	О П И С	Буџет 2023	Реализација 2023
<b>40</b>		<b>ПЛАТИ И НАДОМЕСТОЦИ</b>	<b>237.000.000</b>	<b>234.991.008</b>
40	401	Основни плати	167.400.000	165.880.680
40	402	Придонеси за социјално осигурување	64.600.000	64.180.328
40	404	Надоместоци	5.000.000	4.930.000
<b>42</b>		<b>СТОКИ И УСЛУГИ</b>	<b>68.324.876</b>	<b>60.024.819</b>
42	420	Патни и дневни расходи	1.300.000	801.979
42	421	Комунални услуги, греење, комуникација и транспорт	45.340.000	40.490.691
42	423	Материјали и ситен инвентар	3.336.904	2.699.260
42	424	Поправки и тековно одржување	2.700.000	1.778.419
42	425	Договорни услуги	11.660.000	10.648.257
42	426	Други тековни расходи	3.987.972	3.606.213
<b>46</b>		<b>СУБВЕНЦИИ И ТРАНСФЕРИ</b>	<b>2.175.124</b>	<b>2.063.471</b>
46	464	Разни трансфери	1.792.241	1.680.588
46	465	Исплата по извршни исправи	382.883	382.883
<b>47</b>		<b>СОЦИЈАЛНИ БЕНЕФИЦИИ</b>	<b>3.470.000.000</b>	<b>2.670.252.065</b>
47	473	Плаќања на надоместоци од Агенцијата за вработување	3.470.000.000	2.670.252.065
<b>48</b>		<b>КАПИТАЛНИ РАСХОДИ</b>	<b>60.000.000</b>	<b>19.439.034</b>
48	480	Купување на опрема и машини	30.000.000	3.069.694
48	481	Градежни објекти	30.000.000	16.369.340

АГЕНЦИЈА ЗА ВРАБОТУВАЊЕ НА РЕПУБЛИКА СЕВЕРНА МАКЕДОНИЈА

II Посебен дел

во денари

3.837.500.000

2.986.770.397

Програма Потпрограма Категорија Ставка	О П И С		
		Буџет 2023	Реализација 2023
<b>1</b>	<b>АДМИНИСТРАЦИЈА</b>	<b>367.500.000</b>	<b>316.518.332</b>
<b>10</b>	<b>АДМИНИСТРАЦИЈА</b>	<b>367.500.000</b>	<b>316.518.332</b>
<b>40</b>	<b>ПЛАТИ И НАДОМЕСТОЦИ</b>	<b>237.000.000</b>	<b>234.991.008</b>
401	Основни плати	167.400.000	165.880.680
402	Придонеси за социјално осигурување	64.600.000	64.180.328
404	Надоместоци	5.000.000	4.930.000
<b>42</b>	<b>СТОКИ И УСЛУГИ</b>	<b>68.324.876</b>	<b>60.024.819</b>
420	Патни и дневни расходи	1.300.000	801.979
421	Комунални услуги, греење, комуникација и транспорт	45.340.000	40.490.691
423	Материјали и ситен инвентар	3.336.904	2.699.260
424	Поправки и тековно одржување	2.700.000	1.778.419
425	Договорни услуги	11.660.000	10.648.257
426	Други тековни расходи	3.987.972	3.606.213
<b>46</b>	<b>СУБВЕНЦИИ И ТРАНСФЕРИ</b>	<b>2.175.124</b>	<b>2.063.471</b>
464	Разни трансфери	1.792.241	1.680.588
465	Исплата по извршни исправи	382.883	382.883
<b>48</b>	<b>КАПИТАЛНИ РАСХОДИ</b>	<b>60.000.000</b>	<b>19.439.034</b>
480	Купување на опрема и машини	30.000.000	3.069.694

481	Градежни објекти	30.000.000	16.369.340
<b>2</b>	<b>ОСИГУРУВАЊЕ НА НЕВРАБОТЕНИ ЛИЦА</b>	<b>1.681.000.000</b>	<b>1.305.722.977</b>
<b>20</b>	<b>ОСИГУРУВАЊЕ НА НЕВРАБОТЕНИ ЛИЦА</b>	<b>1.681.000.000</b>	<b>1.305.722.977</b>
<b>47</b>	<b>СОЦИЈАЛНИ БЕНЕФИЦИИ</b>	<b>1.681.000.000</b>	<b>1.305.722.977</b>
473	Плаќања на надоместоци од Агенцијата за вработување	1.681.000.000	1.305.722.977
<b>Б</b>	<b>МЕРКИ ЗА НАМАЛУВАЊЕ НА СИРОМАШТИЈАТА</b>	<b>1.789.000.000</b>	<b>1.364.529.088</b>
<b>БА</b>	<b>ПОТТИКНУВАЊЕ НА ВРАБОТУВАЊЕТО</b>	<b>1.789.000.000</b>	<b>1.364.529.088</b>
<b>47</b>	<b>СОЦИЈАЛНИ БЕНЕФИЦИИ</b>	<b>1.789.000.000</b>	<b>1.364.529.088</b>
473	Плаќања на надоместоци од Агенцијата за вработување	1.789.000.000	1.364.529.088

**66004 ФОНД НА ПЕНЗИСКОТО И ИНВАЛИДСКОТО ОСИГУРУВАЊЕ НА СЕВЕРНА МАКЕДОНИЈА**

во денари

**Биланс на приходи по ставка и намена**

**101.188.839.000**

**99.990.462.191**

Категорија	Ставка	О П И С	Буџет 2023	Реализација 2023
<b>71</b>		<b>ДАНОЧНИ ПРИХОДИ</b>	<b>65.319.500.000</b>	<b>64.832.974.187</b>
71	712	Придонеси за социјално осигурување	63.819.500.000	63.340.986.871
71	714	Домашни даноци на стоки и услуги	1.500.000.000	1.491.987.316
<b>72</b>		<b>НЕДАНОЧНИ ПРИХОДИ</b>	<b>800.000.000</b>	<b>140.439.241</b>
72	723	Такси и надоместоци	57.000.000	15.372.344
72	725	Други неданочни приходи	743.000.000	125.066.897
<b>73</b>		<b>КАПИТАЛНИ ПРИХОДИ</b>	<b>10.000.000</b>	<b>48.664</b>
73	734	Приходи од дивиденди	10.000.000	48.664
<b>74</b>		<b>ТРАНСФЕРИ И ДОНАЦИИ</b>	<b>35.049.339.000</b>	<b>35.016.755.672</b>
74	741	Трансфери од други нивоа на власт	35.049.339.000	35.016.755.672
<b>77</b>		<b>ПРОДАЖБА НА ХАРТИИ ОД ВРЕДНОСТ</b>	<b>10.000.000</b>	<b>244.427</b>
77	771	Продажба на хартии од вредност	10.000.000	244.427

**66004 ФОНД НА ПЕНЗИСКОТО И ИНВАЛИДСКОТО ОСИГУРУВАЊЕ НА СЕВЕРНА МАКЕДОНИЈА**

**Биланс на расходи по ставка и намена**

во денари  
**101.188.839.000**      **99.466.363.330**

Категорија	Ставка	О П И С	Буџет 2023	Реализација 2023
<b>40</b>		<b>ПЛАТИ И НАДОМЕСТОЦИ</b>	<b>312.000.000</b>	<b>308.614.252</b>
40	401	Основни плати	218.300.000	217.942.253
40	402	Придонеси за социјално осигурување	86.200.000	84.768.355
40	404	Надоместоци	7.500.000	5.903.644
<b>42</b>		<b>СТОКИ И УСЛУГИ</b>	<b>165.897.728</b>	<b>160.018.580</b>
42	420	Патни и дневни расходи	650.000	633.484
42	421	Комунални услуги, греење, комуникација и транспорт	49.600.000	48.751.714
42	423	Материјали и ситен инвентар	12.417.601	11.386.455
42	424	Поправки и тековно одржување	33.100.000	32.334.757
42	425	Договорни услуги	63.500.000	63.208.013
42	426	Други тековни расходи	6.630.127	3.704.157
<b>46</b>		<b>СУБВЕНЦИИ И ТРАНСФЕРИ</b>	<b>45.674.261</b>	<b>43.379.056</b>
46	463	Трансфери до невладини организации	2.000.000	41.930
46	464	Разни трансфери	38.000.000	37.662.865
46	465	Исплата по извршни исправи	5.674.261	5.674.261
<b>47</b>		<b>СОЦИЈАЛНИ БЕНЕФИЦИИ</b>	<b>100.612.667.011</b>	<b>98.902.261.300</b>
47	472	Плаќања на бенефиции од Фондот за ПИОМ	100.612.667.011	98.902.261.300
<b>48</b>		<b>КАПИТАЛНИ РАСХОДИ</b>	<b>52.600.000</b>	<b>52.090.142</b>
48	480	Купување на опрема и машини	23.414.000	23.104.946
48	481	Градежни објекти	29.186.000	28.985.196



**ФОНД НА ПЕНЗИСКОТО И ИНВАЛИДСКОТО ОСИГУРУВАЊЕ НА СЕВЕРНА МАКЕДОНИЈА**

**II Посебен дел**

во денари

**101.188.839.000**

**99.466.363.330**

Програма Потпрограма Категорија Ставка	О П И С		
		Буџет 2023	Реализација 2023
<b>1</b>	<b>АДМИНИСТРАЦИЈА</b>	<b>559.650.000</b>	<b>551.285.781</b>
<b>10</b>	<b>АДМИНИСТРАЦИЈА</b>	<b>559.650.000</b>	<b>551.285.781</b>
<b>40</b>	<b>ПЛАТИ И НАДОМЕСТОЦИ</b>	<b>312.000.000</b>	<b>308.614.252</b>
401	Основни плати	218.300.000	217.942.253
402	Придонеси за социјално осигурување	86.200.000	84.768.355
404	Надоместоци	7.500.000	5.903.644
<b>42</b>	<b>СТОКИ И УСЛУГИ</b>	<b>160.997.728</b>	<b>156.828.750</b>
420	Патни и дневни расходи	650.000	633.484
421	Комунални услуги, греење, комуникација и транспорт	46.000.000	45.901.371
423	Материјали и ситен инвентар	12.367.601	11.386.455
424	Поправки и тековно одржување	32.000.000	31.995.270
425	Договорни услуги	63.400.000	63.208.013
426	Други тековни расходи	6.580.127	3.704.157
<b>46</b>	<b>СУБВЕНЦИИ И ТРАНСФЕРИ</b>	<b>42.052.272</b>	<b>41.715.137</b>
464	Разни трансфери	38.000.000	37.662.865
465	Исплата по извршни исправи	4.052.272	4.052.272
<b>48</b>	<b>КАПИТАЛНИ РАСХОДИ</b>	<b>44.600.000</b>	<b>44.127.642</b>
480	Купување на опрема и машини	23.414.000	23.104.946

481	Градежни објекти	21.186.000	21.022.696
<b>2</b>	<b>ПЕНЗИСКО И ИНВАЛИДСКО ОСИГУРУВАЊЕ</b>	<b>100.614.289.000</b>	<b>98.903.883.289</b>
<b>20</b>	<b>ПЕНЗИСКО И ИНВАЛИДСКО ОСИГУРУВАЊЕ</b>	<b>100.614.289.000</b>	<b>98.903.883.289</b>
<b>46</b>	<b>СУБВЕНЦИИ И ТРАНСФЕРИ</b>	<b>1.621.989</b>	<b>1.621.989</b>
465	Исплата по извршни исправи	1.621.989	1.621.989
<b>47</b>	<b>СОЦИЈАЛНИ БЕНЕФИЦИИ</b>	<b>100.612.667.011</b>	<b>98.902.261.300</b>
472	Плаќања на бенефиции од Фондот за ПИОМ	100.612.667.011	98.902.261.300
<b>3</b>	<b>ИНТЕРНАТСКО СМЕСТУВАЊЕ НА ДЕЦА СО ПРЕЧКИ ВО ПСИХОФИЗИЧКИОТ РАЗВОЈ</b>	<b>2.000.000</b>	<b>41.930</b>
<b>30</b>	<b>ИНТЕРНАТСКО СМЕСТУВАЊЕ НА ДЕЦА СО ПРЕЧКИ ВО ПСИХОФИЗИЧКИОТ РАЗВОЈ</b>	<b>2.000.000</b>	<b>41.930</b>
<b>46</b>	<b>СУБВЕНЦИИ И ТРАНСФЕРИ</b>	<b>2.000.000</b>	<b>41.930</b>
463	Трансфери до невладини организации	2.000.000	41.930
<b>4</b>	<b>ТРОШОЦИ ЗА ДОМОВИТЕ ЗА ЖИВЕЕЊЕ НА КОРИСНИЦИТЕ НА ПЕНЗИЈА</b>	<b>12.900.000</b>	<b>11.152.330</b>
<b>40</b>	<b>ТРОШОЦИ ЗА ДОМОВИТЕ ЗА ЖИВЕЕЊЕ НА КОРИСНИЦИТЕ НА ПЕНЗИЈА</b>	<b>12.900.000</b>	<b>11.152.330</b>
<b>42</b>	<b>СТОКИ И УСЛУГИ</b>	<b>4.900.000</b>	<b>3.189.830</b>
421	Комунални услуги, греење, комуникација и транспорт	3.600.000	2.850.343
423	Материјали и ситен инвентар	50.000	0
424	Поправки и тековно одржување	1.100.000	339.487
425	Договорни услуги	100.000	0
426	Други тековни расходи	50.000	0
<b>48</b>	<b>КАПИТАЛНИ РАСХОДИ</b>	<b>8.000.000</b>	<b>7.962.500</b>
481	Градежни објекти	8.000.000	7.962.500

## I ВОВЕД

Завршната сметка на Буџетот на Република Северна Македонија, врз основа на член 52 од Законот за буџетите, по нејзиното утврдување од страна на Владата на Република Северна Македонија се доставува до Собранието на Република Северна Македонија за разгледување и донесување. Извештајот на овластениот државен ревизор за извршената ревизија на Буџетот заедно со коментарите на Министерството за финансии се составен дел на Завршната сметка. Притоа, кон Завршната сметка на Буџетот на Република Северна Македонија се приложуваат и завршните сметки на буџетите на единиците на локалната самоуправа.

Завршната сметка, односно Годишниот извештај за извршување на Буџетот на Република Северна Македонија, ги рефлектира фискалната политика што се реализираше во текот на изминатата година и користењето на буџетските средства од страна на корисниците.

Завршната сметка ги содржи истите прегледи што ги содржи и Буџетот на Република Северна Македонија, односно во неа се презентирани наплатените (реализираните) приходи и извршените расходи на сите сметки на Буџетот на Република Северна Македонија споредени со проекциите на приходите и одобрените расходи.

## II ОСНОВИ ЗА ФИСКАЛНИТЕ ПРОЕКЦИИ ЗА 2023 ГОДИНА

Буџетот за 2023 година се темелеше на цврстата определба за одржување на макроекономската стабилност и натамошна фискална консолидација на среден рок, во насока на создавање поповолни услови за забрзан и одржлив економски развој.

Буџетот за 2023 година имаше четири основни цели:

- справување со последиците од енергетската криза и од зголемената инфлација;
- продолжување на фискалната консолидација и зацврстување на фискалната одржливост;
- обезбедување услови за економско заздравување и одржлив економски раст и
- непречено финансирање на основните функции на државата и поддршка на реформите во правосудството и евроатлантските интеграции (ЕУ и НАТО).

Основното макроекономско сценарио беше придружено со ризици во однос на економскиот раст, главно, поврзани со продолжената војна во Украина, проширување на конфликтот од Блискиот Исток кон Црвеното Море, намалената побарувачка од страна на земјите од ЕУ и нарушувањата на глобалните синџири на снабдување.

Во услови на енергетска криза во Европа, и во текот на 2023 година беше предвидено да се даде поддршка на економијата со инвестиции во

инфраструктурни проекти, да се редизајнира структурата на јавните финансии преку зголемено учество на капиталните расходи, да се зајакне социјалната сигурносна мрежа (вклучително и минималната плата и пензиите) за ранливите категории граѓани и фирми, како и процесот на планирање, извршување и отчетност за јавните финансии.

Дополнително, во текот на 2023 година беа донесени две одлуки за прераспределба на средства помеѓу буџетските корисници, со што се задржа нивото на вкупните приходи и расходи согласно иницијалните проекции на Буџетот за 2023 година, односно вкупните приходи, вкупните расходи и буџетскиот дефицит останаа непроменети како во донесениот Буџет, но се смени структурата на приходите и расходите, без притоа да се менуваат главните цели на донесениот Буџет.

Во текот на 2023 година продолжија и реформските активности во насока на транспарентно прикажување на јавните приходи и расходи поврзани со Граѓанскиот буџет, платформата Отворени финансии, на која се објавуваат трансакциите на буџетските корисници на Централниот буџет и фондовите и континуирано објавување збирни извештаи на квартална основа на веб-страницата на Министерството за финансии, согласно Законот за пријавување и евиденција на обврските.

Вкупните приходи беа планирани на ниво од 282,1 милијарда денари, вкупните расходи на 324,8 милијарди денари, додека дефицитот беше позициониран на 42,7 милијарди денари, односно 4,6% од БДП.

Проекциите за приходите на Буџетот за 2023 година се базираа на проектираниот раст на даночните приходи којшто се должеше, пред сè, на зголемувањето на даночната основа кај одредени видови даноци, како резултат на порастот на потрошувачката, порастот на просечната плата, поголемата профитабилност на компаниите и сл., како и врз основа на очекувањата за подобрена наплата на даночните приходи со цел намалување на сивата економија, засилена даночна контрола и поедноставување и дигитализација на даночните постапки.

Вкупните расходи во Буџетот за 2023 година беа планирани во функција на редовно и навремено исполнување на сите законски обврски, поддршка на домашната економија, забрзување на инфраструктурните проекти, справување со последици од енергетската криза, како и кон исполнување на приоритетот за интегративниот процес на Република Северна Македонија во ЕУ и обврските што произлегуваат од членството во НАТО.

Со цел подобрување на реализацијата на капиталните расходи продолжи и примената на механизмот КАПЕФ, кој беше воведен во 2021 година, како законска обврска буџетските корисници да реализираат 15% од капиталните расходи заклучно со првиот квартал, 40% од капиталните расходи заклучно со вториот квартал и 65% од капиталните расходи заклучно со третиот квартал.

Во случај на неисполнување на оваа обврска, неискористените средства до пропишаниот лимит Министерството за финансии ги прераспределува кај истиот корисник но на ставката 414 - Резерви за капитални расходи, без право на трошење. Доколку буџетските корисници не ги реализираат средствата до пропишаниот лимит, за користење на прераспределените средства на ставката 414 - Резерви за капитални расходи одлучува Собранието на предлог на Владата.

На ваков начин буџетските корисници се поттикнати да ги реализираат капиталните расходи во планираниот обем и за сметка на буџетските корисници кои потфрлиле во реализацијата повеќе средства да добијат оние буџетски корисници што ги извршуваат капиталните расходи согласно одобриениот Буџет.

Со примената на овој механизам, преку донесените одлуки за прераспределба на средствата помеѓу буџетските корисници и фондовите од страна на Собранието, и во 2023 година преку ставката 414 - Резерви за капитални расходи беа обезбедени средства за финансирање на различни јавни области и потреби.

Целта на одлуките за прераспределба е соодветна реалокација на средствата помеѓу буџетските корисници наменети за зголемување на платите на вработените во јавниот сектор за 10% започнувајќи од септември 2023 година, исплата на регрес за годишен одмор во висина од 10.000 денари, зголемување на пензиите на околу 336 илјади пензионери почнувајќи од септември 2023 година, реализација на деветтиот пакет антикризни мерки, финансиска поддршка на домашни и странски компани преку обезбедување дополнителни средства за државна помош и инфраструктурно уредување во зоните, потоа обезбедување дополнителни средства за реализација на проектите од областа на културата, спортот, локалната и социјалната инфраструктура, за реконструкција на објекти на органите во состав на Владата, за исплата на социјални права, студентски оброк, стипендии за студентите и партиципација за ученичките домови, за финансиска поддршка на земјоделците, како и за финансирање други приоритетни потреби на буџетските корисници во функција на подобрена реализација на Буџетот за 2023 година.

Средствата за наведените намени беа обезбедени по основ на заштеди од помалку реализираните расходи кај одредени буџетски корисници, како и преку механизмот КАПЕФ.

### **III ОСТВАРУВАЊЕ НА БУЏЕТОТ НА РЕПУБЛИКА СЕВЕРНА МАКЕДОНИЈА ВО 2023 ГОДИНА**

#### **Предвидени и остварени макроекономски показатели за 2023 година**

Во 2023 година, бруто-домашниот производ (БДП) забележа раст од 1,0% на реална основа, што е пониско од очекуваното, главно, како резултат на неизвесноста предизвикана од неповолни надворешни фактори, пред сè на продолжената војна во Украина, проширување на конфликтот од Блискиот Исток кон Црвеното Море, намалената побарувачка од страна на земјите од ЕУ и нарушувањата на глобалните

синцири на снабдување, како и заострувањето на финансиските услови. Во овие услови, во првата половина од годината домашната економија забележа раст од 1,1%, а втората половина растот забави на 0,9%.

Растот на економската активност во 2023 година се должи на позитивните остварувања во услужниот сектор. Услугите забележаа раст од 2,5%, пред сè како резултат на поволните движења во трговијата, транспортот и угостителството, со раст од 3,0%. Позначителен позитивен придонес имаа и дејностите во врска со недвижен имот и информации и комуникации. Индустријата забележа незначително намалување на активноста од 0,1%, во услови на намалување на преработувачката индустрија од 0,8% и пад на рударството и вадењето камен од 1,6%, додека мерките за поддршка за целосно искористување на домашните капацитети за производство на електрична енергија придонесоа за раст на производството од 13,0%. Во овој период, земјоделството и градежништвото забележаа пад од 3,8% и 2,3%, соодветно.

Гледано по компоненти, растот на економската активност се должи на позитивниот придонес на нето-извозот врз економскиот раст и на растот на потрошувачката. Приватната потрошувачка поддржана од растот на платите, дознаките и кредитната активност на домаќинствата порасна за 2,4%, што е во рамки на очекувањата. Јавната потрошувачка е намалена за 0,6% како резултат на политиката за кротење на неприоритетните трошоци и нивно рационализирање. Бруто-инвестициите забележаа пад од 16,7% што е под очекувањата, како резултат на намалувањето на залихите, кои значително се зголемија минатата година заради надминување на состојбите предизвикани од војната во Украина и неизвесноста во однос на достапноста и цените на суровините и енергентите, како и на забавувањето на надворешната побарувачка и економската активност на економиите на нашите главни трговски партнери.

Табела 1. Преглед на макроекономски показатели

Показатели	2023	
	Проекција	Реализација
БДП, реална процентуална промена	2,9%	1,0% <sup>1</sup>
Стапка на инфлација	7,1%	9,4%
Нето-плати, номинален раст	7,3%	14,9%
Стапка на вработеност	48,6%	45,4% <sup>2</sup>
Стапка на невработеност	14,0%	13,1% <sup>2</sup>
Трговски дефицит, % од БДП	26,7%	19,5%
Салдо на тековна сметка, % од БДП	-4,8%	0,7% <sup>3</sup>
Прилив на СДИ, % од БДП	3,5%	4,2%

<sup>1</sup> Податоците се прелиминарни и претставуваат пресметки на Министерството за финансии

<sup>2</sup> Податоците не се споредливи со податоците од претходните години, со оглед на тоа што во 2023 година беа имплементирани новата Регулатива (ЕУ) бр. 2019/1700 на Европскиот парламент и Советот за социјална статистика и соодветната извршна Регулатива на Комисијата (ЕУ) бр. 2019/2240 за областа на работната сила, при што претходната Регулатива (ЕЗ) бр. 577/98 беше укината. Овие промени предизвикаа прекин на временските серии на податоци.

<sup>3</sup> Во 2023 година е остварен суфицит на тековната сметка.

Како резултат на влошеното надворешно окружување и забавената странска побарувачка, извозот на стоки и услуги во 2023 година забележа пад од 0,1%, којшто започна во вториот квартал (-1,4%) и продолжи во третиот квартал (-5,0%), а во четвртиот квартал дојде до негово закрепнување при што беше остварен минимален раст од 0,1%. Согласно месечните податоци за надворешнотрговската размена, најголем позитивен придонес има извозот на машини и транспортни уреди, а најголем негативен придонес извозот на железо и челик и хемиски производи. Истовремено, увозот на стоки и услуги се намалуваше со позасилена динамика, па така во 2023 година забележа пад од 5,8% на реална основа, при што намалувањето во целост се должи на падот на увозот на интермедијарни производи за 15,1%. Оттаму, нето-извозот на стоки и услуги имаше значителен позитивен придонес кон растот во 2023 година, наспроти очекувањата за негативен придонес. Трговскиот дефицит во 2023 година е намален за 26,1% во однос на 2022 година.

Тековната сметка во 2023 година забележа суфицит од 95,3 милиони евра или 0,7% од БДП, што е значително подобрување во однос на очекувањата за дефицит на тековна сметка од 4,8% од БДП. Ваквите движења, главно, се резултат на намалувањето на трговскиот дефицит од 26,0% на годишна основа, како и на зголемувањето на суфицитот кај секундарниот доход. Позитивните движења кај странските директни инвестиции (СДИ) продолжија и во 2023 година и изнесуваат 4,2% од БДП, што е повеќе од очекуваното. Девизните резерви на крајот на декември 2023 година достигнаа 4,54 милијарди евра што претставува годишен раст од 17,5%, обезбедувајќи 4,6-месечна покриеност на увозот на стоки и услуги.

Во 2023 година, стапката на инфлација достигна 9,4% и е повисока во однос на проектираната. По растот претходната година, во 2023 година очекувано се намалија цените на примарните производи на светската берза, но падот на цените на храната во домашната економија регистрираше задоцнет ефект. Во септември 2023 година, Владата донесе мерка „гарантирана цена“, со која цените на основните прехранбени производи се намалија за 10%. Оваа мерка значително придонесе за намалување на цените на храната во последниот квартал од 2023 година. Нафтните деривати се намалија во склад со движењата на светските берзи, а енергијата регистрираше забавување на растот. Во 2023 година, базичната инфлација изнесуваше 8,2%. Таа се покажа како поотпорна на напорите за нејзино намалување и притисокот од неа беше поизразен од очекуваното.

Согласно Анкетата на работната сила на Државниот завод за статистика, просечната стапка на невработеност во 2023 година изнесува 13,1% и е во рамки на очекуваното, додека стапката на вработеност изнесува 45,4% и е пониска во однос на очекуваното.

Во 2023 година, просечната нето-плата забележа номинален годишен раст од 14,9%, додека на реална основа таа е повисока за 5,1%. Раст на просечната нето-плата е забележан во сите сектори, а најизразен е кај градежништвото (18,8%), јавната управа и одбрана; задолжителното социјално осигурување (17,7%), административните и помошни услужни дејности (17,1%) и образованието (17,1%).

## Предвидени и остварени фискални параметри за 2023 година

Во 2023 година, фискалната политика се реализираше во рамките на планираните износи со Буџетот, односно реализацијата на приходите беше во согласност со очекувањата, додека расходите се извршуваа редовно и навремено.

И покрај економската и енергетска криза, приходите во 2023 година се реализираа во рамки на проектираното, додека расходите се извршуваа редовно и навремено преку редовна исплата на платите, пензиите, социјалната заштита, а притоа беа обезбедени средства за мерки за поддршка на економијата.

Вкупните приходи во 2023 година се реализирани во износ од 277,1 милијарда денари што претставува 98,2% од проектираните приходи за 2023 година и се за 14% повисоки споредено со буџетските приходи минатата година. Даноците и придонесите имаа речиси целосно остварување, односно 98,8% од планираното или во апсолутен износ 250,4 милијарди денари. Со ова ниво на реализација на даночните приходи и социјалните придонеси се потврдува определбата за реално планирање, и тоа во услови на кризна состојба и зголемена непредвидливост.

Во рамки на вкупните приходи на Буџетот на Република Северна Македонија, даночните приходи и социјалните придонеси учествуваат со 90,3% (56,9% се однесуваат на даночните приходи, а останатите 33,4% се социјални придонеси), додека неданочните приходи учествуваат со 6,1%. Донациите и капиталните приходи учествуваат со 3,6%.

Реализацијата на даночните приходи во 2023 година изнесува 157,7 милијарди денари, односно 97,2% во однос на планираното, што е за 2,8% или 4,5 милијарди денари под планираното ниво на даночни приходи. Во рамки на структурата на остварените даночни приходи доминантно е учеството на приходите по основ на данокот на додадена вредност (44,4%). Во текот на 2023 година, по овој основ беа реализирани 70 милијарди денари. Приходите по основ на акцизи во рамки на даночните приходи се остварија во износ од 26,8 милијарди денари. Приходите по основ на персонален данок се реализираа во износ од 27,2 милијарди денари. Реализацијата на данокот на добивка во 2023 година изнесува 16,9 милијарди денари.

Од податоците за остварувањата на даночните приходи, во вкупен износ и по даночен инструмент, видно е незначиталното отстапување во однос на планираните износи на приходи за 2023 година, што говори за кредибилноста на даночните проекции.

Имено, отстапувањето на реализацијата на вкупните даночни приходи во однос на планираното ниво со Одлуката за прераспределба на средства помеѓу буџетските корисници на централната власт и помеѓу фондовите („Службен весник на РСМ“ бр.



207/23) во 2023 година изнесува 2,8%, што на ниво на поодделни даноци се движи од 0,9% кај царините и данокот на моторни возила до 3,4% кај приходите по основ на ДДВ.

Притоа, пониското од планираното ниво на приходи по основ на ДДВ, меѓу другото, се должи на забележаниот пад на реална основа на трговијата на мало, како и на падот на ДДВ од увоз (5,36%), што е резултат на намалениот увоз на производи од животинско потекло, каде што има забележителен пад од 29,2%, по што следи падот кај зеленчукот, житата, производите на мелничката индустрија и маснотии и масла од животинско или растително потекло.

Пониското остварување во однос на планираниот износ на приходи од акцизите (3,3%) се должи на помалата реализација на акцизите од тутунски производи, за што придонес има намаленото производство на тутунски производи во однос на 2022 година.

Согласно Индикаторот на ПЕФА за остварувањето на вкупните даночни приходи, којшто претставува референтна рамка за оценка на остварените во однос на иницијалните даночни проекции во годишните буџети, во 2023 година, исто како и во претходните две фискални години, отстапувањето на реализираните од проектираните вкупни даночни приходи се движи помеѓу 97% и 106%, кој интервал на отстапувања носи највисока оценка, односно А.

Приходите од социјалните придонеси беа реализирани во износ од 92,6 милијарди денари односно за 1,8% повеќе во однос на планот и обезбедија редовно финансирање на законските обврски на социјалните фондови.

Неданочните приходи беа целосно остварени во висина од 16,9 милијарди денари, односно 93,9% во однос на планот. Во рамки на неданочните приходи спаѓаат административни такси, концесии и неданочни приходи кои буџетските корисници ги остваруваат на сопствените сметки.

Капиталните приходи беа остварени во износ од 2,1 милијарда денари односно 73,9% во однос на планот. Овие приходи се остварени по основ на дивиденда, продажба на градежно земјиште и општествени станови.

Реализацијата на вкупните расходи на Буџетот на Република Северна Македонија во 2023 година изнесува 318,6 милијарди денари, што претставува 98% во однос на проекцијата. Во 2023 година, расходната страна обезбеди редовно сервисирање на обврските на државата и непречено остварување на функциите и активностите на буџетските корисници, како и средства за справување со енергетската криза.

Во рамки на вкупните буџетски расходи, тековните расходи беа остварени во износ од 275,1 милијарда денари, односно пониска реализација за 1,7% во однос на планот,

што е во согласност со определбата за фискална консолидација и подобрена структура на расходите.

Структурно анализирано, во рамки на вкупните расходи највисоко е учеството на трансферите (трансфери до ЕЛС, субвенции во земјоделството, субвенции за надминување на енергетската криза и социјални трансфери) со 64,1%, за плати и надоместоци беа наменети 11,6%, за стоки и услуги 6,6%, за каматните плаќања 4,1% и за капитални расходи 13,7%.

Во текот на 2023 година, од Буџетот на Република Северна Македонија редовно и навремено се подмируваа сите обврски поврзани со исплата на пензиите на вкупно 337.814 пензионери (во декември, просечната пензија изнесуваше 20.195 денари), социјалните надоместоци, паричниот надоместок за невработеност, здравствените услуги од Фондот за здравствено осигурување, дотациите до единиците на локалната самоуправа, финансирањето на радиодифузната дејност, а истовремено се реализира и значителен износ на субвенции како поддршка на земјоделците.

Согласно Програмата за финансиска поддршка на земјоделството и Програмата за финансиска поддршка на руралниот развој, најголемиот дел од планираните средства за субвенции во земјоделството во текот на 2023 година беа исплатени за растително и сточарско производство, односно за производство на жито, компир, тутун, домати, пиперки, овошни и лозови насади и др. Воедно беа исплатени и субвенции за инвестиции за модернизација на земјоделски стопанства, односно за набавка на добиток, лозови насади, пчелини матици, како и субвенции за капитални инвестиции во водостопанство, органско производство, за подобрување на квалитетот на руралните средини и развој на селата и др.

Како резултат на кризната состојба во енергетскиот сектор, Владата навремено реагираше со директна финансиска поддршка од Буџетот на домашната државна компанија за обезбедување на домашното производство на електрична и топлинска енергија со цел непречено снабдување со енергија на населението и економијата. За оваа намена во 2021 година биле исплатени околу 86 милиони евра, во 2022 година 230 милиони евра, а во 2023 година 79 милиони евра.

Другите мерки вклучуваат поддршка на ранливите категории население согласно Законот за финансиска поддршка на социјално ранливи категории граѓани („Службен весник на Република Северна Македонија“ бр.269/23), и тоа преку:

- парична помош за потрошувачка на електрична енергија и за олеснување на потешкотиите во услови на зголемени трошоци за живот, покривајќи го периодот од еден месец - декември 2023 година, на социјалните категории корисници за заштита на ранливите категории потрошувачи, и тоа: 5.992 родители на деца со попреченост до 26 години, кои користат посебен додаток со реализиран фискален ефект од 12,5 милиони денари, 10.260 корисници на надоместоци заради попреченост во износ од 20,5 милиони денари и 583 самохрани родители - корисници на гарантирана минимална помош во

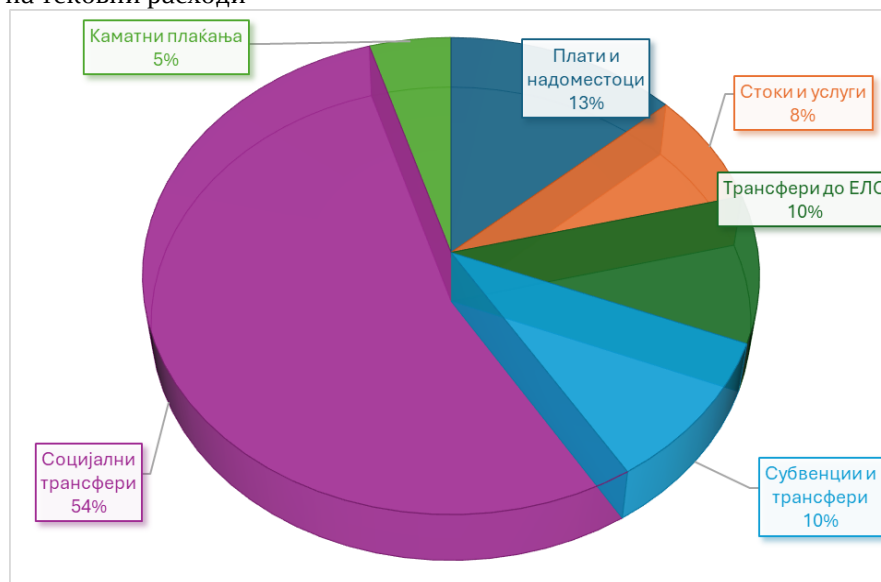
- висина од 1,2 милиона денари, односно вкупен фискален ефект од 34 милиони денари реализирани преку Министерството за труд и социјална политика;
- финансиска помош за 185.318 пензионери во износ од околу 436 милиони денари исплатени преку Фондот за ПИОМ;
  - финансиска помош за 1.640 апликанти од основното образование во износ од 2 милиона денари, а во областа на високото образование беше овозможена финансиска поддршка во износ од 5,2 милиона денари за меѓуградски превоз во академската 2023/24 година за 4.902 студенти кои живеат надвор од местото на студирање, а средствата беа исплатени преку Министерството за образование и наука.

Табела 2. Реализација на Буџетот на Република Северна Македонија за 2023 година

	2019	2020	2021	2022	Буџет 2023	Одлука 2023	Завршна сметка 2023	Завршна сметка 2023/Завршна сметка 2022 (%)	Завршна сметка 2023/Буџет 2023 (%)
<b>ВКУПНИ ПРИХОДИ</b>	<b>203,946</b>	<b>189,554</b>	<b>218,021</b>	<b>243,085</b>	<b>282,052</b>	<b>282,052</b>	<b>277,128</b>	<b>14.0</b>	<b>-1.7</b>
Даночни приходи и придонеси	178,894	173,464	196,317	220,186	250,688	253,205	250,355	13.7	-1.1
Даночни приходи	116,728	106,900	125,690	142,567	162,600	162,235	157,733	10.6	-2.8
Данок на личен доход	18,706	18,625	20,552	23,852	26,500	27,635	27,257	14.3	-1.4
Данок на добивка	11,554	10,497	10,871	15,776	14,700	17,404	16,927	7.3	-2.7
ДДВ	52,059	46,893	58,194	64,764	78,500	72,477	70,036	8.1	-3.4
Акцизи	26,087	22,450	25,548	25,483	29,200	27,736	26,818	5.2	-3.3
Царини	6,033	6,738	8,480	9,973	10,700	11,348	11,244	12.7	-0.9
Други даноци	674	510	641	670	730	3,730	3,616	439.7	-3.1
Даночни приходи на сопствени сметки	1,615	1,187	1,404	2,049	2,270	1,905	1,835	-10.4	-3.7
Придонеси	62,166	66,564	70,627	77,619	88,088	90,970	92,622	19.3	1.8
Придонес за пензиско осигурување	41,921	45,044	47,819	52,509	60,384	63,083	62,610	19.2	-0.7
Придонеси за вработување	2,622	2,757	2,918	3,214	3,392	3,300	3,842	19.5	16.4
Придонес за здравствено осигурување	17,623	18,763	19,890	21,896	24,312	24,587	26,170	19.5	6.4
Неданочни приходи	18,800	11,173	13,882	17,189	19,894	17,962	16,866	-1.9	-6.1
Капитални приходи	2,369	1,846	1,928	2,273	2,800	2,800	2,071	-8.9	-26.0
Донации	3,883	3,071	5,894	3,437	8,669	8,085	7,836	128.0	-3.1
<b>ВКУПНИ РАСХОДИ</b>	<b>217,447</b>	<b>243,421</b>	<b>256,906</b>	<b>278,596</b>	<b>324,810</b>	<b>324,811</b>	<b>318,538</b>	<b>14.3</b>	<b>-1.9</b>
Тековни расходи	199,634	227,306	233,498	249,959	276,059	279,834	275,014	10.0	-1.7
Плати и надоместоци	27,754	29,775	31,010	32,159	34,880	37,308	36,877	14.7	-1.2
Стоки и услуги	16,265	15,423	20,110	21,001	23,631	22,596	21,117	0.6	-6.5
Трансфери до ЕПС	19,097	21,373	21,218	23,365	26,687	27,685	27,459	17.5	-0.8
ДДВ дотација	2,216	2,342	2,238	2,910	3,764	3,562	3,562	22.4	0.0
блок дотации	16,881	19,031	18,980	20,455	22,923	24,123	23,897	16.8	-0.9
Субвенции и трансфери	20,285	34,905	30,635	32,536	32,987	28,523	27,754	-14.7	-2.7
Социјални трансфери	108,131	117,799	121,439	131,758	144,951	150,606	148,866	13.0	-1.2
Пензии	56,320	60,216	62,289	67,567	75,000	78,187	77,967	15.4	-0.3
Транзициски трошоци	8,859	8,608	9,233	10,827	11,800	12,400	12,172	12.4	-1.8
Надоместоци за невработени	1,472	1,576	1,388	1,282	1,526	1,526	1,191	-7.1	-22.0
Активни мерки за вработување	1,267	1,359	1,365	1,420	1,889	1,869	1,462	3.0	-21.8
Социјални надоместоци	9,416	11,347	12,120	12,505	12,672	13,758	13,653	9.2	-0.8
Здравствена заштита	30,797	34,693	35,044	38,157	42,064	42,866	42,421	11.2	-1.0
Каматни плаќања	8,102	8,031	9,086	9,140	12,923	13,115	12,941	41.6	-1.3
Капитални расходи	17,813	16,115	23,408	28,637	48,751	44,977	43,524	52.0	-3.2
<b>БУЏЕТСКО САЛДО</b>	<b>-13,501</b>	<b>-53,867</b>	<b>-38,885</b>	<b>-35,511</b>	<b>-42,759</b>	<b>-42,759</b>	<b>-41,410</b>	<b>16.6</b>	<b>-3.2</b>
<b>ФИНАНСИРАЊЕ</b>	<b>13,501</b>	<b>53,867</b>	<b>38,885</b>	<b>35,511</b>	<b>42,759</b>	<b>42,759</b>	<b>41,410</b>		
Прилив	29,569	95,695	81,480	46,869	94,876	94,974	84,998		
Одлив	16,068	41,828	42,595	11,358	52,117	52,215	43,588		
<b>МЕМОРАНДУМ</b>									
Нето домашно задолжување	9,345	10,730	17,566	10,016	18,015	35,460	29,957		
Нето домашно задолжување (континуирани ДХВ)	1,711	22,545	19,009	10,492	21,535	39,033	25,340		
Нето странско задолжување	2,578	49,496	24,786	19,108	30,370	29,427	25,741		
Примарно буџетско салдо	-5,399	-45,836	-29,799	-26,371	-29,836	-29,643	-28,469		
Примарно буџетско салдо, % од БДП	-0.8	-6.8	-4.1	-3.3	-3.2	-3.3	-3.4		
Буџетско салдо, % од БДП	-1.9	-8.0	-5.3	-4.4	-4.6	-4.8	-4.9		

Извор: Министерство за финансии

**Графикон 1.** Реализација на Буџетот на Република Северна Македонија за 2023 година по структура на тековни расходи



Извор: Министерство за финансии

Капиталните расходи во 2023 година изнесуваат 43,5 милијарди денари, што претставува 96,8% од планираната реализација на капитални инвестиции.

Ова ниво на остварување на капиталните расходи има силна развојна компонента, со што капиталните расходи учествуваа со над 5% во БДП и претставуваат клучни елементи на јавните финансии. Во исто време, се почитува златното правило во јавните финансии: реализираните капитални расходи го надминуваат нивото на буџетскиот дефицит, односно задолжувањето е исклучиво за финансирање на инвестициски проекти.

Остварувањето значително ниво на јавни инвестиции е предуслов за подобрување на економските перспективи, како и за подобар живот на граѓаните. Во таа насока, во текот на 2023 година беше реализиран значителен износ на капитални инвестиции, односно во структурата на реализираните капитални расходи буџетските средства учествуваа со 86%, а средствата обезбедени од заеми од меѓународни финансиски институции и билатерални доверители учествуваа со 14%.

Остварени се значителни инвестиции со буџетски средства во делот на патната инфраструктура во износ од 14,5 милијарди денари, а поврзани со проектирање и изградба на дел од Коридорот 8, и тоа делница Тетово - Гостивар/проширување на автопат, изградба на нов автопат Требеништа - Струга - Кафасан, изградба на делниците Гостивар - Букојчани и Букојчани - Кичево, како и на делницата Прилеп - Битола на Коридорот 10д.

Дополнително, преку Буџетот за 2023 година се реализираат и други капитални инфраструктурни проекти:

- ИПА проекти, финансирани од донации и преку национално кофинансирање, во износ од околу 405 милиони денари, а средствата беа насочени за реализација на следните крупни инфраструктурни проекти во патната инфраструктура и заштитата на животната средина: изградба на патната делница Градско - клучка Дреново како дел од патниот коридор 10д, рехабилитација на државниот пат А2, делница Куманово - Страцин (фаза 1), проект за затворање на нерегуларни депонии и диви депонии во Источниот Регион, набавка на опрема - понатамошна поддршка за спроведување на Националната рамка на квалификации и изградба и реконструкција на детски градинки во Тетово и Теарце;
- проекти од областа на локалната инфраструктура во износ од околу 2 милијарди денари, кои беа обезбедени со Одлуката за прераспределба на финансиски средства, за: реконструкција на улици и локални патишта, изградба и реконструкција на училишта и градинки, здравствени установи, спортски сали, домови за култура, пречистителни станици, мостови, спортски сали, пречистителни станици, мостови и др.;
- реконструкција и доизградба на железничката инфраструктура, финансирана со буџетски средства и заем во износ од 1,7 милијарди денари;
- инвестиции во областа на одбраната наменти за опремување, и тоа во износ од 4,2 милијарди денари, а согласно обврските што произлегуваат од исполнувањето на стандардите на НАТО;
- уредување на технолошко индустриски развојни зони во износ од 1 милијарда денари;
- инвестиции во областа на образованието, спортот, детската и социјалната заштита (изградба на училишта, спортски сали, игралишта, детски градинки) во износ од 1,5 милијарди денари;
- инвестиции во областа на земјоделието и руралниот развој во износ од 3 милијарди денари и
- инвестиции во областа на правдата, правосудството, обвинителството, казненопоправните домови, и тоа во износ од 113,5 милиони денари.

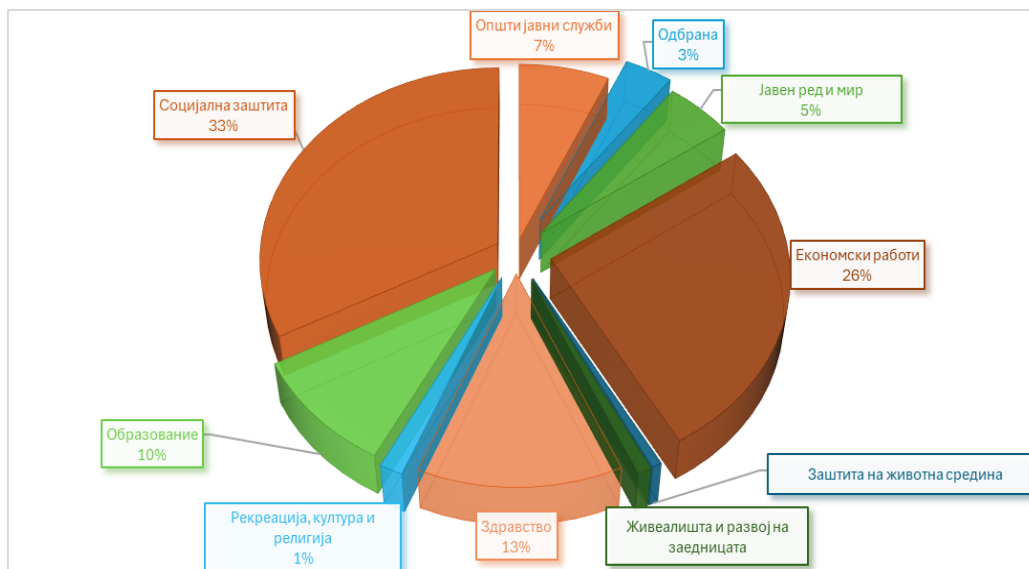
Со цел подобра реализација на капиталните расходи, во текот на 2023 продолжи примената на механизмот КАПЕФ, утврден во Законот за извршување на Буџетот (краткорочна мерка). Дополнително, како долгорочни мерки за подобра реализација на капитални расходи се предвидува:

- буџетски корисници пореално да ги планираат капитални расходи имајќи ја во предвид помалата реализација во однос на годишниот план во континуитет;
- давање приоритет на капиталните инвестиции и зајакната улога на Владата во процесот на селекција, надзор и следење на реализацијата;
- зајакнување на улогата на Министерството за финансии во процесот на управување со јавните инвестиции преку формирање посебна организациона единица која ќе врши оценка и мониторинг на јавните инфраструктурни проекти;

- донесување стандардна методологија за подготовка и оценка на инфраструктурни проекти.

Со цел зголемување на транспарентноста и прикажување на јавните расходи по намени, во прилог на Завршната сметка, односно Годишниот извештај за извршување на Буџетот на Република Северна Македонија, е даден преглед на буџетските расходи по функции (функционална класификација). Ознаките и називите на функционалната класификација се во согласност со меѓународната класификација на функциите на државата (COFOG) на Обединетите нации.

**Графикон 2.** Расходи на Буџетот на Република Северна Македонија по функционална класификација (како % од вкупни расходи)



Извор: Министерство за финансии

### Извештај за пријавени обврски согласно Законот за пријавување и евиденција на обврските

Со цел обезбедување и одржување на транспарентноста и отчетноста и јакнење на одговорноста при располагање со јавни средства, во Законот за пријавување и евиденција на обврските уредено е пријавувањето, евидентирањето и објавувањето на податоците за пријавените преземени, а недоспеани обврски и на доспеани, а неплатени обврски.

Со ваквото законско решение се воспостави законска должност за пријавување на обврските во електронскиот систем на месечна основа од страна на органите на државната власт, единиците на локалната самоуправа, установите и институциите кои вршат дејности од областа на културата, образованието, здравството, детската, социјалната заштита, како и во други дејности од јавен интерес утврдено со закон, основани од Република Северна Македонија или од единиците на локалната самоуправа, јавните претпријатија, трговските друштва во сопственост на државата

и други правни лица чиј основач е Република Северна Македонија или единиците на локалната самоуправа.

Со цел информирање на јавноста и поголема транспарентност, а врз основа на евидентираниите податоци за пријавените обврски, Министерството за финансии континуирано, на квартална основа објавува збирни извештаи на својата веб-страница.

Врз основа на евидентираниите податоци во Електронскиот систем за пријавување и евиденција на обврски, од пријавените податоци заклучно со месец декември 2023 година, во прилог е прикажан Извештајот за пријавени обврски по групи субјекти:

Табела 3. Извештај за пријавени обврски по групи субјекти

ИЗВЕШТАЈ ЗА ПРИЈАВЕНИ ОБВРСКИ ПО ГРУПИ НА СУБЈЕКТИ ЗА ПЕРИОД ДЕКЕМВРИ 2023 ГОДИНА					
Реден број	Групи на субјекти	Доспеани, а неплатени обврски Т*	Недоспеани обврски Т	Недоспеани обврски Т+1**	Недоспеани обврски Т+2***
1	Буџетски корисници прва линија	759,680,382	1,705,986,822	1,060,919,518	67,044,253
2	Буџетски корисници втора линија - национални	255,699,751	79,807,511	7,846,817	1,216,482
3	Општини	3,612,800,626	516,160,092	820,075,938	477,951,344
4	Единки локални - корисници втора линија	355,060,647	79,025,115	7,731,489	0
5	Јавни претпријатија и трговски друштва во државна сопственост	10,301,017,162	4,081,247,908	2,695,043,596	7,557,339,064
6	Општински јавни претпријатија	4,678,518,613	809,837,307	325,285,714	79,471,173
7	Јавни здравствени установи	3,769,633,101	1,901,581,921	177,064,904	1
8	Плански региони	48,612,361	1,636,239	0	4,058,000
9	Регулатори	1,576,493	52,853,232	2,743,736	0
10	Останати субјекти	1,359,621,862	2,117,682,435	2,473,178,988	2,391,308,768
	<b>Вкупно:</b>	<b>25,142,220,998</b>	<b>11,345,818,582</b>	<b>7,569,890,700</b>	<b>10,578,389,085</b>

\*Т-Тековна фискална година

\*\*Т+1-Следна фискална година

\*\*\*Т+2-Втора фискална година

Извор: Министерство за финансии

### Финансирање на буџетскиот дефицит за 2023 година

Буџетскиот дефицит за 2023 година се оствари во износ од 41,4 милијарди денари или на ниво пониско од номинално планираниот износ на буџетскиот дефицит, но заради последните објавени статистички податоци буџетскиот дефицит изнесува 4,9% од БДП. Тој се реализираше согласно целите за прудентно управување со јавниот долг, утврдени со Законот за јавен долг, односно:

- финансирање на потребите на државата со најнизок можен трошок, на среден и долг рок, и со одржливо ниво на ризик;

- идентификација, следење и управување со ризиците на кои подлежи портфолиото на јавниот долг и
- развој и одржување на ефикасен домашен финансиски пазар.

Табела бр. 4 Преглед на планирани и реализирани отплати за долг и задолжувања во 2023 година

(во милиони денари)

Основ	План	Реализација	% на реализација	Отстапување
Странски заеми	65.885	47.600	72,2%	-18.285
Државни записи	43.001	36.156	84,1%	-6.845
Отплати	52.092	43.520	83,5%	-8.572
Надворешен долг	36.428	36.046	99%	-382
Внатрешен долг	15.664	7.474	47,7%	-8.190
Каматни плаќања	13.220	12.919	97,7%	-301
Надворешен долг	8.888	8.738	98,3%	-150
Внатрешен долг	4.332	4.181	96,5%	-151

Од податоците дадени во претходната табела, а кои произлегуваат од извештајот на Секторот за трезор објавен на веб-страницата на Министерството за финансии, може да се заклучи следното:

- од приливите по основ на странски заеми, кои во 2023 година беа планирани во вкупен износ од 65.885 милиони денари, реализирани се 72,2%, односно 47.600 милиони денари. Отстапувањето во реализацијата на приливите од странски заеми се должи на планираните а неповлечени средства од ММФ во износ од 155 милиони евра, од ИБРД во износ од 50 милиони евра и на нереализираните приливи од Регистрираните хартии од вредност (NSV) во износ од 100 милиони евра;
- за отплата на главнина за надворешен долг во 2023 година беа планирани 36.428 милиони денари, а од нив се реализирани 99%, односно 36.046 милиони денари, при што отстапувањата се, пред сè, резултат на курсните разлики;
- за отплата за каматни плаќања за надворешен долг во 2023 година беа планирани 8.888 милиони денари, а од нив се реализирани 98,3%, односно 8.738 милиони денари. Отстапувањата од планираниот износ се должат на курсните разлики;
- од приливите по основ на државни хартии од вредност, кои во 2023 година беа планирани во вкупен износ од 43.001 милион денари, реализирани се 84,1%, односно 36.156 милиони денари. Реализацијата по однос на приливите од ДХВ е помала затоа што приливите од последната аукција што се одржа на 28.12.2023 година се реализираа на 2.1.2024 година;



- за отплата на главнина за внатрешен долг во 2023 година беа планирани 15.664,0 милиони денари, а од нив се реализирани 47,7%, односно 7.474 милиони денари. Отстапувањето се должи на тоа што 3-годишните државни обврзници со датум на доспевање 31.12.2023 година (недела) реално се отплатија на 2.1.2024 година во износ од 8.152 милиона денари;
- за отплата за каматни плаќања за внатрешен долг во 2023 година беа планирани 4.332 милиони денари, а реализирани се 96,5%, односно 4.181 милион денари. Отстапувањето се должи на курсните разлики, односно на курсот што се применува при пресметка на каматите на државните обврзници со девизна клаузула.

## **Унапредување на системот за управување со јавните финансии**

### **Закон за буџети**

Буџетот е еден од најзначајните инструменти на економската политика.

Оттаму, Законот за буџети, со којшто се дефинираат процедурите за изработка и донесување на овој документ, е од подеднаква важност. Новите трендови, препораките и директивите бараат нови солуции за управување со јавните финансии, согласно најдобрите практики на меѓународните финансиски институции и директивите на Европската Унија.

Во Законот за буџети се предвидени значајни реформи, и тоа: воведување на нумерички фискални правила и фискални принципи, дизајнирани на начин да бидат усогласени и конзистентни со фискалните правила на ЕУ, а притоа да ја направат фискалната политика попредвидлива и поодговорна. Воедно, Законот го регулира и воспоставувањето на Фискалниот совет, среднорочното буџетско планирање, управувањето со средствата на државата и општините, следењето на финансиските резултати на јавните претпријатија и на трговските друштва основани од државата и општините, како и фискалната одговорност и основите за воспоставување интегриран информациски систем за управување со финансии.

Подобрувањето на управувањето со јавните финансии и зајакнувањето на среднорочното буџетско планирање е еден од најголемите приоритети на Владата на Република Северна Македонија во процесот на пристапување во ЕУ.

Со новиот Закон за буџети се предвидуваат следните фундаментални реформи:

- реформи во јавните финансии
- зајакната фискална дисциплина
- подобрени среднорочни фискални проекции
- зголемена транспарентност.

Новиот Закон за буџети беше усвоен на 15 септември 2022 година, но одредени одредби имаа преимена од 1 јануари 2023 година.

Согласно донесениот Закон за буџети, иако, сè уште, не е во целосна примена, одредени одредби веќе се имплементираат, а се однесуваат на:

- воведување нумерички фискални правила, дизајнирани на начин да бидат усогласени и конзистентни со фискалните правила на ЕУ, а притоа да ја направат фискалната политика попредвидлива и поодговорна. Владата може да отстапи од утврдените фискални правила во исклучителни околности на природни непогоди и надворешни шокови кои ја загрозуваат националната безбедност или животот и здравјето на луѓето, вонредна и/или кризна состојба и остри финансиски или економски шокови. Имајќи ја предвид кризната состојба и пакетот-мерки за поддршка на граѓаните и стопанството, буџетскиот дефицит во текот на 2023 година отстапи од фискалното правило;

- воспоставен е Фискален совет, како независна институција која обезбедува независни и професионални анализи и мислења за макроекономските и фискалните претпоставки, фискалната стратегија, Буџетот, извештаите за реализација на Буџетот, фискалните ризици и сл. Фискалниот совет, по неговото формирање во текот на 2023 година, учествуваше со свое мислење во процесот на донесување на Буџетот за 2024 година и даде мислење за ревидираната Фискална стратегија 2024 - 2028 година;

- изработена е Фискална стратегија 2024 - 2028 година како среднорочна 5-годишна рамка, а во неа се содржани проекциите за раст, етапно намалување на буџетскиот дефицит и зголемување на капиталните расходи.

Фискалната стратегија е подготвена според временската рамка којашто е утврдена со одредбите од новиот Закон за буџети, а во неа се вклучени и повеќе содржински информации со квалитативни и квантитативни податоци, и тоа:

- секторски пристап на јавните расходи базиран на класификацијата COFOG и на индикаторите на успешност (импут и аутпут индикатори),
- консолидирани податоци за локалната власт и ЈП и ТД во државна сопственост,
- даночни расходи,
- фискални ризици,
- конзистентни проекции со претходната Фискална стратегија и
- компаративна анализа со претходните фискални проекции.

Во изминатиот период, Министерството за финансии, во рамките на твининг-проектот на ИПА „Зајакнување на функциите за планирање, извршување и внатрешна контрола на Буџетот“, спроведе обуки поврзани со зајакнување на среднорочното буџетирање преку секторски пристап, буџетски процедури, структура и содржина на Буџетот.

Почнувајќи од септември 2023 година, Министерството за финансии со Министерството за финансии на САД продолжи да работи на неколку компоненти за операционализација на новиот Закон за буџети и натамошно унапредување на системот за управување со јавните финансии:

- формулирање на буџетски класификации,
- индикатори за успешност и
- консолидација на главна книга, процедури за трезорско работење и прогнозирање на готовината.

## **Програма за реформа на управувањето со јавните финансии за периодот 2022 – 2025 година**

Во јуни 2022 година, Владата ја усвои Програмата за реформа на управувањето со јавните финансии 2022 - 2025 година заедно со Акцискиот план за 2022 година.

Потребата да се продолжи со реформите во оваа област ги опфаќа сите аспекти на управувањето со јавни финансии: економска анализа, макроекономска и фискална рамка, мобилизација и наплата на приходи, планирање на Буџетот, управување со јавни инвестиции, ефективни инструменти според Планот за забрзан економски раст, јавни набавки, вклучително и ЈПП, воспоставување интегриран информациски систем за управување со финансии (ИФМИС), Академија за јавни финансии, буџетско сметководство, јавна внатрешна финансиска контрола, надворешна контрола и парламентарен надзор и УЈФ на локално ниво.

Програмата е структурирана во 8 столбови:

Столб I - Економска анализа, макроекономска и фискална рамка

Столб II - Мобилизација на приходи

Столб III - Планирање и Буџет

Столб IV - Јавни набавки

Столб V - Интегрирани јавни финансии

Столб VI - Јавна внатрешна финансиска контрола

Столб VII - Надворешна контрола и парламентарен надзор

Столб VIII - УЈФ на локално ниво.

Програмата за реформа на управувањето со јавни финансии 2022 - 2025 година се спроведува преку годишни акциски планови, кои ги усвојува Владата на Република Северна Македонија за секоја година од нејзината имплементација, при што среднорочниот преглед на Програмата беше извршен на крајот на 2023 година од страна на ОЕЦД – СИГМА со поддршка од ЕУ.

## **План за фискална одржливост и поддршка на економскиот раст 2023 – 2027 година**

Енергетската криза предизвика зголемена јавна потрошувачка, со што се помести среднорочната рамка на планираните фискални таргети, кои беа насочени кон фискална консолидација и фискална одржливост. Со ова се наметна потребата од зголемување на динамиката на процесот на фискална консолидација преку поголем опфат на мерки и активности, со цел постигнување долгорочна одржливост на јавните финансии.

Планот за фискална одржливост и поддршка на економскиот раст беше одобрен од Владата во текот на октомври 2023 година и претставуваше основа за Буџетот за 2024 година.

Планот за фискална одржливост и поддршка на економскиот раст е заснован на:

-фискална консолидација – преку утврдување мерки за рационализација по одделни категории на расходи, активности и мерки за подобрувањето на ефикасноста и ефективноста на системот за наплата на јавните приходи кои ќе обезбедат поголема наплата и подобрување на приходната страна на Буџетот, како и нови извори и модели на буџетско финансирање;

-конзистентност на политиките во процесот на буџетско планирање – преку целосна поврзаност на буџетското планирање со Програмата на Владата, секторските стратегии и нужната поврзаност со Програмата за економски реформи;

-развој на повеќегодишни индикатори за мерење на успешноста во реализацијата на политиките во Буџетот - со цел мерење на ефектите од буџетските расходи во однос на резултатите при обезбедувањето јавни добра и услуги кои ги даваат буџетските корисници.

Во насока на фискална консолидација и ефикасно и одржливо намалување на фискалниот дефицит беа предвидени мерки и на приходната и на расходната страна на Буџетот.

### **Унапредување на транспарентноста во јавните финансии**

Министерството за финансии продолжи со активностите за подобрување на транспарентноста во управувањето со јавните финансии. Порталот „Отворени финансии“ континуирано ѝ обезбедува на јавноста увид во податоците, односно трансакциите направени од Буџетот на државата, како и од буџетите на општините, чија цел е да се обезбеди поголема транспарентност и отчетност.

Исто така, во рамки на овој документ презентирани се реализираните индикатори на успешност по буџетски корисници, а кои како податок се воведени со Буџетот.

Дополнително, Министерството за финансии на својата интернет-страница вовеле т.н. Фискален бројач (каде што веќе се објавуваат дневни податоци за кумулативната реализација на буџетските приходи, буџетските расходи, капиталните расходи, процентот на нивна реализација, како и месечни податоци за состојбата на државниот долг), потоа Календар на даночната регулатива, со кој се овозможува предвидливост и транспарентност во делот на даночната политика и План со временски рокови за подготовка на Фискалната стратегија.

### **Реформи во даночниот и царинскиот систем**

Во текот на 2023 година беа преземени повеќе реформи во даночната политика, кои имаат за цел унапредување на ефективноста и ефикасноста на даночниот систем, зајакнување на одредбите против избегнување на плаќањето данок, проширување на даночната база преку елиминирање на дел од даночните поволности и со тоа зголемена мобилизација на даночните приходи во насока на остварување на заложбите на Владата за фискална консолидација. Реформите треба да придонесат за зголемување на даночните приходи за околу 0,7% од БДП на годишно ниво, почнувајќи од 2024 година (вклучувајќи го и фискалниот ефект од реформата во областа на оданочувањето на личниот доход, усвоена во 2022 година).

Реформите беа поддржани и поздравени од страна на Европската комисија и меѓународните финансиски институции како ММФ и Светската банка, а подготовките се одвиваа во рамки на транспарентен и инклузивен процес со вклучување на сите засегнати страни.

Поконкретно, со Законот за измена и дополнување на Законот за данокот на добивка („Службен весник на Република Северна Македонија“ број 199/23 од 25.9.2023 година) се елиминира даночното ослободување за премиите за животно осигурување кои ги уплаќаат работодавците во име и за сметка на вработените), односно се предвидува тие да имаат третман на непризнаен расход за даночни цели. Дополнително, предвидени се и измени во делот кој се однесува на задолжителниот извештај за трансферни цени, односно тој треба да се поднесе по барање на даночниот орган. Сè со цел поголема даночна дисциплина, со Законот е предвидена зголемена казна за субјектите коишто не ги искористуваат наменски средствата инвестирани од претходните остварени добивки за кои е искористено даночно ослободување за реинвестирана добивка и по тој основ е извршено намалување на даночната основа. Дополнително, со Законот е укинато даночното ослободување за донации во спортот преку системот на ваучери, односно даночниот третман на овие донации е изедначен со донациите во другите дејности од јавен интерес, како што се здравство, образование, култура и сл.

Со Законот за данокот за солидарност („Службен весник на Република Северна Македонија“ број 199/23 од 25.9.2023 година) се вовеле нов, посебен еднократен данок, односно давачка, при што обврзници за негова пресметка и уплата се правни лица кои во текот на 2023 година оствариле вкупен приход поголем од 615 милиони денари, а даночна основа за пресметување на данокот за солидарност претставува позитивната разлика помеѓу износот на даночната основа по намалување, утврден во даночниот биланс за оданочување на добивката за 2022 година или просечниот износ на даночната основа по намалувањето за 2021 и 2022 година и просечниот износ на даночната основа по намалување, утврден во даночните биланси за оданочување на добивката за претходните периоди зголемен за 20%.

Со измените и дополнувањата на Законот за данокот на додадена вредност („Службен весник на Република Северна Македонија“ - бр.199/23 од 25 септември 2023 година) се изврши доусогласување со европското законодавство во областа на данокот на додадена вредност.

Имено, со Законот за измена и дополнување на Законот за данокот на додадена вредност се изврши усогласување со директивите на ЕУ во однос на дефинирање на прометот преку системот на ваучери, уредување на местото на промет на услуги и се вовеле поимот даночен застапник со цел странските лица кои немаат седиште ниту подружница на територијата на Република Северна Македонија, а кои вршат промет на добра и услуги во земјата кои подлежат на оданочување со данок на додадена вредност да имаат можност да ја реализираат обврската за пријавување и

плаќање на данокот. Со измените и дополнувањата во Законот се зголеми прагот и се изврши промена кај условите за враќање на данокот кај странското дипломатско или конзуларно претставништво. Исто така, со Законот за измени и дополнувања на Законот за ДДВ се предвидува и зголемување на даночната стапка на ДДВ (од 5% на 10%) за одредени производи за човекова исхрана коишто не претставуваат основни прехранбени производи, намалување на стапката на ДДВ за прометот со дигитални учебници и менструални производи, а сè со цел унапредување на процесот на дигитализација, како и поддршка за одржување хигиена кај граѓаните, а беше извршено и доуредување на одредбите што се однесуваат на издавање ДДВ број и регистрација и уредување посебен вид даночна основа.

Со измените и дополнувањата на Законот за акцизите („Службен весник на Република Северна Македонија“ бр.209/23 од 5 октомври 2023 година) беше извршено доусогласување со европското законодавство во областа на акцизите.

Имено, со Законот се предвидоа измени во делот на тутунските производи во насока на усогласување на минималната вкупна акциза на цигарите со минималниот износ на акцизата во ЕУ, како и усогласување на минималната акциза на тутунот за пушење со минимално пропишаните износи во ЕУ, согласно Директивата (ЕУ) 2011/64 на Советот од 21 јуни 2011 година за структурата и износот на акцизата за тутунските производи. Притоа, предвиденото усогласување на минималните износи на акцизата за тутунските производи треба да се одвива постепено со воведување нов акцизен календар, со кој износот на акцизата на цигарите и другите тутунски производи, како и течноста за електронска цигара, ќе се усогласи со споменатата Директива заклучно со 2030 година. Воедно, со Законот се доуреди оданочувањето со акциза на растителен билен производ за пушење по пат на загревање, независно дали содржи или не содржи никотин. Паралелно, се изврши и доуредување на законските одредби во делот на постапката за денатурирање на етил алкохолот и неговата употреба и олеснување на постапката за издавање одобрение за повластен корисник, согласно Директивата (ЕУ) 2020/1151 на Советот од 29 јули 2020 година за изменување и дополнување на Директивата 92/83/ЕЕЗ за усогласување на структурите на акцизите на алкохолот и алкохолните пијалоци.

Во делот на водењето прекршочна постапка, ревидирани се прекршоците поврзани со акцизите и извршено е нивно раздвојување согласно тежината на прекршокот.

Во областа на оданочувањето на моторните возила, на 17 октомври 2023 година Владата ја усвои Уредбата за измени и дополнувања на Уредбата за пресметка на данокот на моторни возила и на износите потребни за пресметка на данокот на моторни возила („Службен весник на Република Северна Македонија“ бр. 220/23) со која, за целите на пресметката на еколошката компонента од данокот на моторни возила, покрај постојната метода НЕДЦ (NEDC - New European Driving Cycle), се овозможи примена и на новата WLTP метода (Worldwide Harmonised Light Vehicle Test Procedure), со што се изврши усогласување со Регулативата 631/2019 ЕУ на Европскиот парламент и Советот од 17 април 2019 година. Примената на методата

ВЛТП (WLTP) е во насока на исполнување на дел од мерките за заштита на животната средина и заложбите за воведување „зелено оданочување“, како дел од даночната стратегија на Република Северна Македонија.

Со донесените измени и дополнувања на Уредбата се зајакнуваат мерките за исполнување на заложбите што ги даде земјата со потпишувањето на Климатскиот договор од Париз, со кој се обврзуваме да го постигнеме таргетот за енергетска неутралност до 2030 година, преку намалување на нето-емисијата на стакленички гасови за 82% во однос на 1990 година. Со тоа се потврдуваат заложбите на Република Северна Македонија за соодветно и навремено справување со растечките еколошки и климатски предизвици и нивно претворање во можности, преку транспонирање на мерките од Европскиот зелен договор во сите меѓусебно поврзани сектори.

### **Унапредување на фискалната децентрализација**

Децентрализацијата на надлежностите до локалните власти и подобрувањето на нивниот капацитет е еден од приоритетите што произлегуваат од Пристапното партнерство на Република Северна Македонија со ЕУ и Рамковниот договор. Успешното спроведување на фискалната децентрализација со целосно воспоставена законска и институционална рамка на локалната самоуправа обезбедува развиени, одговорни и функционални единици на локалната самоуправа и ниво на локална демократија што ги доближува граѓаните до институциите на локалната самоуправа.

Со последните измени на Законот за финансирање на единиците на локалната самоуправа приходите од данокот на личен доход постепено се зголемуваат до 2024 година, од 3% на 6% од наплатениот данок на личен доход од плати на физички лица според постојаното место на живеење во општината, така што од денот на стапување на сила на Законот до крајот на 2022 година на општините им беа трансферирани по 4% од наплатените приходи од данокот на личен доход, односно дополнителни околу 131 милион денари. Во 2023 година на општините им се трансферирани 5% од наплатениот данок на личен доход, односно 920 милиони денари и приходите се повисоки за 367 милиони денари во споредба со 2022 година.

Со последните измени на Законот за финансирање на единиците на локалната самоуправа, исто така, процентот од приходите од данокот на додадена вредност што се распределуваат на општините се зголемува од 4,5% на 6% почнувајќи од 2024 година. Покрај основниот дел од 4,5% којшто се распределува на сите општини, дополнителното зголемување е наменето за вооедначување и за општините кои покажуваат позитивни резултати. Делот за перформанси ги наградува општините што имаат подобра реализација на сопствените приходи во споредба со планираните сопствени приходи и повисока наплата на сопствените приходи во тековната година во споредба со просекот од реализираните сопствени приходи во претходните три години. Делот за вооедначување е наменет за надминување на разликите согласно фискалниот капацитет на општините поради ограничен

капацитет на ресурси, односно општините што имаат пониски приходи од данокот на личен доход по жител добиваат дополнителни средства. Во 2023 година, на општините им беа распределени средства во висина од 5,5% од наплатениот данок на додадена вредност остварен во претходната фискална година, распределен во три дела, и тоа: основен дел – 4,5%, дел за перформанси - 0,5% и дел за вооедначување - 0,5%. Како резултат на ова зголемување приходите од данокот на додадена вредност се повисоки за 652 милиона денари споредено со 2022 година, односно за 18,5%.

Со дотации од Буџетот на Република Северна Македонија и од буџетите на фондовите се обезбедуваат дополнителни приходи во буџетите на општините за финансирање на нивните надлежности определени со закон. Од Буџетот на Република Северна Македонија се распределуваат: блок дотации за пренесените надлежности во областа на основното и средното образование, културата, детските градинки и домовите за стари лица, наменска дотација за противпожарна заштита, како и капитални дотации од Централниот буџет. Во 2023 година од Буџетот на Република Северна Македонија на општините за пренесените надлежности им беа трансферирани околу 23,8 милијарди денари, односно тие се зголемени за 3,5 милијарди денари во споредба со претходната година. Порастот е резултат на зголемувањето на платите на вработените во основното и средното образование за 15%, зголемувањето на платите на вработените во другите локални институции за 10%, исплатата на надоместокот за годишен одмор и финансирањето на зголемените трошоци за транспорт и електрична енергија.

### **Остварувања на буџетите на единиците на локалната самоуправа за 2023 година**

Реализацијата на вкупните приходи на единиците на локалната самоуправа во 2023 година изнесуваа 45,9 милијарди денари или за 19,1% повисоки во однос на претходната година. Даночните приходи изнесуваа 11,8 милијарди денари и бележат пораст од 10,2% во однос на минатата година. Неданочните приходи изнесуваа 1,6 милијарди денари и бележат пораст од 10,2%. Капиталните приходи се наплатени во износ 1,9 милијарди денари и бележат пораст од 6,4%.

Реализацијата на трансферите во 2023 година изнесува 30 милијарди денари или пораст од 25,4% во однос на претходната година. Приходите од донации изнесуваа 637 милиони денари бележат пад од 8,2% во однос на 2022 година.

Во 2023 година, вкупните расходи на буџетите на единиците на локалната самоуправа се реализираа во износ од 43,2 милијарди денари што е за 10,1% повеќе во однос на минатата година.

Во овие рамки, тековните расходи изнесуваа 36,7 милијарди денари. Во овој период, исплатени се 23,9 милијарди денари за плати и надоместоци за вработените во локалната самоуправа и локалните јавни установи, што претставува пораст од 20,5% во однос на претходната година. Расходите за резерви и недефинирани расходи се реализираа во износ од 54 милиони денари и бележат пораст од 17,4% во однос на 2022 година, но имаат многу мало учество (0,1%) во вкупните расходи.



Расходите за стоки и услуги се реализираа во износ од 9,4 милијарди денари и тие бележат благ пад од 5,4% во однос на реализираните во 2022 година, додека, пак, нивното учество во вкупните расходи изнесува 21,6%.

Најголем пораст е констатиран кај расходите од камати, и тоа од 83,8% во споредба со реализацијата во 2022 година, меѓутоа нивното учество во вкупните расходи е незначително и изнесува 0,2%.

Реализацијата на расходите за субвенции и трансфери во 2023 година изнесува 3,2 милијарди денари што претставува пораст од 11,3% во однос на претходната година, додека нивното учество во вкупните расходи изнесува 7,4%.

Во 2023 година, расходите за социјални бенефиции изнесуваа 72 милиона денари и бележат пораст од 7,5% во однос на претходната година, додека нивното учество во вкупните расходи е незначително и изнесува 0,2%.

Реализацијата на капиталните расходи во 2023 година изнесува 6,5 милијарди денари, односно за 1,1% повеќе во однос на минатата година. Овие расходи учествуваат со 15,1% во вкупните расходи во 2023 година.

На општините кои имаат високи неизмирени обврски пријавени во системот ЕСПЕО заклучно со 30.9.2021 година им беше дадена можност до крајот на 2022 година да достават барање за користење структурна обврзница. До Министерството за финансии беа доставени барања од 4 општини, но во текот на постапката една општина се откажа, така што општините Тетово, Винаца и Желино се трите локални самоуправи кои на нивно барање, а со поддршка од централната власт ги подмирија доспеаните обврски. Структурните обврзници се нов финансиски инструмент воведен со Законот за финансирање на единиците на локалните самоуправи, којшто општините можат да го користат за подмирување на доспеаните а неплатени обврски. Овие обврзници се издаваат на 10 години и со нив се овозможува репрограмирање на обврските, консолидирање на сопствените буџети, но и можност општините да се фокусираат на својот развој. Износот за издадените обврзници ќе го враќаат на 10-годишни еднакви рати. Министерството за финансии издаде структурни обврзници во вкупен износ од 275 милиони денари, од кои од 250,2 милиона денари за Тетово, 21,7 милиони денари за Желино и 2,5 милиони денари за Винаца.

Во 2023 година е остварен суфицит на локалната власт, кој изнесува 2,6 милијарди денари, а се должи, пред сè, на трансферите во износ од над 2 милијарди денари, а кои единиците на локалната самоуправа ги добија на крајот на годината од Буџетот на РСМ за 2023 година.

### **Заклучни согледувања**

Јавните финансии во текот на 2023 година, но и во изминатиот период, во услови на бројни предизвици, обезбедија навремена исплата на законски остварените права, без да се загрози фискалната одржливост на земјата, со едновремено реализирање на ефикасна јавна потрошувачка.

## Аутпут индикатори за 2023 година (план и реализација)

раздел	Институција	Аутпут индикатор	План	Реализација
01001	ПРЕТСЕДАТЕЛ НА РЕПУБЛИКА СЕВЕРНА МАКЕДОНИЈА	Број на меѓународни посети на Претседателот и возвратени посети на државници од други семји	40	14
02001	СОБРАНИЕ НА РЕПУБЛИКА СЕВЕРНА МАКЕДОНИЈА	Број на денови во кои се одржуваат седници	120	91
02002	ДРЖАВЕН ЗАВОД ЗА РЕВИЗИЈА	Број на извршени ревизии	74	66
		Број на ревизии на успешност	10	11
02003	ДРЖАВНА КОМИСИЈА ЗА СПРЕЧУВАЊЕ НА КОРУПЦИЈА	Донесени одлуки и поднесени иницијативи при постапување во случаи за сомнежи за судир на интереси	108	146
		Изречени платни налози за глоба при постапување во случаи за испитување на имотна состојба	228	73
		Донесени одлуки при постапување во случаи за сомнежи за корупција	462	1074
02004	ДРЖАВНА ИЗБОРНА КОМИСИЈА	Број на денови на одржани обуки	15	15
02005	КОМИСИЈА ЗА ЗАШТИТА НА КОНКУРЕНЦИЈА	Број на донесени антитруст решенија	60	128
		Број на решенија за државна помош	20	37
02006	АГЕНЦИЈА ЗА ЗАШТИТА НА ЛИЧНИТЕ ПОДАТОЦИ	Број на супервизии	180	237
02007	ДРЖАВНА КОМИСИЈА ЗА ЖАЛБИ ПО ЈАВНИ НАБАВКИ	Број на решени предмети	1.155	994
		Управители	75	72
02009	РЕГУЛАТОРНА КОМИСИЈА ЗА ДОМУВАЊЕ	Заедници на сопственици	2.639	2.534
02010	СОВЕТ ЗА УНАПРЕДУВАЊЕ И НАДЗОР НА РЕВИЗИЈАТА		12	7
02011	КОМИСИЈА ЗА ЗАШТИТА ОД ДИСКРИМИНАЦИЈА	Број на доставени/завршени претставки	400	521
02012	ДРЖАВНА КОМИСИЈА ЗА ОДЛУЧУВАЊЕ ВО УПРАВНА ПОСТАПКА И ПОСТАПКА ОД РАБОТЕН ОДНОС ВО ВТОР СТЕПЕН	Број на решени предмети	6.300	4.888
02013	РЕВИЗОРСКО ТЕЛО ЗА РЕВИЗИЈА НА ИНСТРУМЕНТОТ ЗА ПРЕТПРИСТАПНА ПОМОШ	Годишни ревизорски извештаи	69	52
02014	ДРЖАВНА КОМИСИЈА ЗА ОДЛУЧУВАЊЕ ВО ВТОР СТЕПЕН ВО ОБЛАСТА НА ИНСПЕКЦИСКИОТ НАДЗОР И ПРЕКРШОЧНАТА ПОСТАПКА	Број на решени предмети	1.682	656
03001	УСТАВЕН СУД НА РЕПУБЛИКА СЕВЕРНА МАКЕДОНИЈА	Број на решени предмети и поведување на постапки по предмети, иницијативи од граѓани и други правни субјекти	500	185
04001	ВЛАДА НА РЕПУБЛИКА СЕВЕРНА МАКЕДОНИЈА	Број на патувања во земјата и странство	3.250	2.446
		Број на лица вклучени во процесот е-влада	80	80
		Број на склучени договори кај Фондот за иновации и технолошки развој	260	250
04002	СЛУЖБА ЗА ОПШТИ И ЗАЕДНИЧКИ РАБОТИ НА ВЛАДАТА НА РСМ	Број на одржување на хигиена во м <sup>2</sup>	153,477	154,573
		Број на налетни часови	300	820
04003	СЕКРЕТАРИЈАТ ЗА ЗАКОНОДАВСТВО	Број на изготвени стручни мислења	8.000	5.412
04006	ДРЖАВНО ПРАВОБРАНИТЕЛСТВО НА РЕПУБЛИКА СЕВЕРНА МАКЕДОНИЈА	Број на решени предмети во една фискална година	20.500	20.326
04008	АГЕНЦИЈА ЗА АДМИНИСТРАЦИЈА	Број на обработени барања за ново вработување на административен службеник	700	930
		Број на обработени предмети по жалби и приговори на административни службеници	650	772
		Број на направени проверки на веродостојност на доказите	350	612
04009	СЕКРЕТАРИЈАТ ЗА ЕВРОПСКИ ПРАШАЊА	Број на одржани состаноци на Комитетот за стабилизација и асоцијација и поткомитетите кои произлегуваат од Спогодбата за стабилизација и асоцијација	5	7
		Број на преведени и ревидирани страни од Службен весник на европска Унија	17.000	28.531
		Спроведени обуки за ИПА	20	39
04010	МИНИСТЕРСТВО ЗА ПОЛИТИЧКИ СИСТЕМ И ОДНОСИ МЕЃУ ЗАЕДНИЦИ	Број на испратени државни службеници на службени патувања	20	20
		Број на спроведени обуки и работилници	5	0
04012	АГЕНЦИЈА ЗА ОСТВАРУВАЊЕ НА ПРАВАТА НА ЗАЕДНИЦИТЕ	Број на изготвени анализи	6	6

раздел	Институција	Аутпут индикатор	План	Реализација
04013	АГЕНЦИЈА ЗА УПРАВУВАЊЕ СО ОДЗЕМЕН ИМОТ	Број на правосилни одлуки и решенија за одземени предмети	900	969
04014	ИНСПЕКЦИСКИ СОВЕТ	Број на издадени лиценци за инспектор	120	139
		Број на инспекциски служби кои ја користат платформата „Е-инспектор“	16	3
		Број на обуки за стручно оспособување и усовршување на инспекторите на централно ниво	14	14
04015	АГЕНЦИЈА ЗА ПРИМЕНА НА ЈАЗИКОТ	Број на барања за лекторирање и превод	360	438
05001	МИНИСТЕРСТВО ЗА ОДБРАНА	Број на лица на служба во странство како преставници на МО	31	31
		Број на лица на кои учествуваа во меѓународни мисии и операции	226	189
		Број на проекти за изградба, реконструкција, адаптација и модернизација на објекти и инфраструктура	15	4
05002	ДИРЕКЦИЈА ЗА БЕЗБЕДНОСТ НА КЛАСИФИЦИРАНИ ИНФОРМАЦИИ	Број на издадени национални безбедносни сертификати за 2022 година	1.200	3.160
05003	ДИРЕКЦИЈА ЗА ЗАШТИТА И СПАСУВАЊЕ	Спроведени обуки	45	44
		Сертифицирани лица од обуки	2.650	1.869
		Број на мобилизации	20	15
		Мобилизирани припадници	300	192
05004	ЦЕНТАР ЗА УПРАВУВАЊЕ СО КРИЗИ	Одржани состаноци на управувачкиот комитет, главниот штаб и групата за процена	30	26
		Вкупен број на повици на бројот 112	60.000	663.808
		Број на адаптирани оперативни центри	3	1
06001	МИНИСТЕРСТВО ЗА ВНАТРЕШНИ РАБОТИ	Регистрирани прекршоци против јавниот ред и мир	7.755	6.121
		Регистрирани прекршоци од областа на сообраќајот	135.352	211.591
		Спечени обиди за илегални преминувања	21.985	13.954
07001	МИНИСТЕРСТВО ЗА ПРАВДА	Вкупен број на корисници на примарна и секундарна бесплатна правна помош	3.500	5.714
07002	УПРАВА ЗА ИЗВРШУВАЊЕ НА САНКЦИИ	Број на стручно инструкторски надзори во казнено-поправните и воспитно-поправните установи	12	18
		Број на осудени и притворени лица во казнено-поправните и воспитно-поправните установи	2.600	2.736
07003	УПРАВА ЗА ВОДЕЊЕ НА МАТИЧНИТЕ КНИГИ	Број на склучени бракови надвор од службени простории	1.400	2.145
		Број на донесени решенија во управна постапка од областа на матичната евиденција	3.451	3.185
		Број на издадени изводи за родени, венчани и умрени	623.876	523.227
07005	ИНСПЕКТОРАТ ЗА УПОТРЕБА НА ЈАЗИЦИТЕ	Вршење на редовен, вонреден и контролен инспекциски надзор	200	150
08001	МИНИСТЕРСТВО ЗА НАДВОРЕШНИ РАБОТИ	Број на издадени дипломатски и службени пасоши	350	624
09001	МИНИСТЕРСТВО ЗА ФИНАНСИИ	Број на решени предмети за приватизација на градежно земјиште во државна сопственост	13.000	4.714
		Број на склучени договори за проектите финансирани во рамките на ИПА	34	6
		Доставени извештаи за сомнителни трансакции од субјектите	330	330
09003	ЦАРИНСКА УПРАВА НА РЕПУБЛИКА СЕВЕРНА МАКЕДОНИЈА	Реализирани буџетски приходи по вработен (илјади денари)	97.574	98.296
		Вработени кои учествувале на најмалку една обука (% од вкупниот број на вработени)	65,00%	71,27%
		Број на економски оператори иматели на одобренија за Овластен економски оператор	29	27
09004	АГЕНЦИЈА ЗА СТОКОВНИ РЕЗЕРВИ	Набавка на меркантилна пченица	270.000.000	274.443.500
		Набавка на јачмен за сточна храна	115.000.000	77.836.500
		Обновување на Готварска сол	0	
09005	УПРАВА ЗА ЈАВНИ ПРИХОДИ	Реализирани даночни приходи по вработен (илјади денари)	79.273	113.224
		Број на извршени контроли на даноци придонеси и други јавни давачки	3.800	2.580
09006	УПРАВА ЗА ФИНАНСИСКА ПОЛИЦИЈА	Број на извршени контроли	1.500	1.500
09007	АГЕНЦИЈА ЗА ЗАДОЛЖИТЕЛНИ НАФТЕНИ РЕЗЕРВИ	Пополнетост со задолжителните нафтени резерви во денови	90	54

раздел	Институција	Аутпут индикатор	План	Реализација
10001	МИНИСТЕРСТВО ЗА ЕКОНОМИЈА	Број на усвоени стандарди	1.500	2.214
		Број на пријави за акредитација	235	215
		Број на претпријатија и лица вклучени во програмата за ваучерско советување	50	39
10002	АГЕНЦИЈА ЗА СТРАНСКИ ИНВЕСТИЦИИ И ПРОМОЦИЈА НА ИЗВОЗОТ НА РСМ	Број на склучени договори за инвестирање согласно Законот за финансиска поддршка на инвестиции	260	289
10003	АГЕНЦИЈА ЗА ПРОМОЦИЈА И ПОДДРШКА НА ТУРИЗМОТ	Број на ноќевања	3.200.000	3.135.767
10004	ДИРЕКЦИЈА ЗА ТЕХНОЛОШКИ ИНДУСТРИСКИ РАЗВОЈНИ ЗОНИ	Број на нови договори за странски и домашни инвестиции	10	9
10005	ДРЖАВЕН ПАЗАРЕН ИНСПЕКТОРАТ	Број на извршени инспекциски надзори	26.000	31.898
10006	ДРЖАВЕН ИНСПЕКТОРАТ ЗА ТЕХНИЧКА ИНСПЕКЦИЈА	Број на извршени инспекциски надзори и донесени записници	1.300	926
11002	ДРЖАВЕН ЗАВОД ЗА ИНДУСТРИСКА СОПСТВЕНОСТ	Број на издадени документи во постапката за признавање на правата за индустриска сопственост	32.700	26.549
12101	МИНИСТЕРСТВО ЗА ЖИВОТНА СРЕДИНА И ПРОСТОРНО ПЛАНИРАЊЕ	Изградба на водоводни мрежи (во метри должина)	35.675	30.223
		Изградба на канализациони мрежи (во метри должина)	34.200	29.300
		Број на изработени елаборати за заштита на животната средина	450	425
12102	ДРЖАВЕН ИНСПЕКТОРАТ ЗА ЖИВОТНА СРЕДИНА	БРОЈ НА ИЗВРШЕНИ ИНСПЕКЦИСКИ НАДЗОРИ	2.284	2.027
13001	МИНИСТЕРСТВО ЗА ТРАНСПОРТ И ВРСКИ	Број на објавени и спроведени постапки за јавни набавки	140	44
		Број на распределени ЕКТМ дозволи	4.536	4.077
13004	ДРЖАВЕН ИНСПЕКТОРАТ ЗА ТРАНСПОРТ	Инспекциски надзори	3.850	4.465
13005	ДРЖАВЕН ИНСПЕКТОРАТ ЗА ГРАДЕЖНИШТВО И УРБАНИЗАМ	Број на спроведени инспекциски надзори од областа на градежништвото и урбанизмот	106	150
13006	ДРЖАВЕН КОМУНАЛЕН ИНСПЕКТОРАТ	Број на спроведени инспекциски надзори	480	226
14001	МИНИСТЕРСТВО ЗА ЗЕМЈОДЕЛСТВО, ШУМАРСТВО И ВОДОСТОПАНСТВО	Извршени лабораториски анализи согласно мониторинг програмите и анализи за приватни производители	2.900	2.713
		Број на оператори во органско земјоделско производство	965	913
		Зголемување на наводнувани површини во рамки на системите за наводнување во % (базна година 2014)	2	0
14002	АГЕНЦИЈА ЗА ПОТТИКНУВАЊЕ НА РАЗВОЈОТ НА ЗЕМЈОДЕЛСТВОТО - БИТОЛА	Број на изготвени апликации за други јавни повици	1.500	800
		Број на земјоделски стопанства во ФАДН ситемот	810	949
		Број на посети во ФАДН ситемот	2.800	3.800
14003	УПРАВА ЗА ХИДРОМЕТЕОРОЛОШКИ РАБОТИ	Број на извештаи за мерења на површински води	756	727
		Број на мерења на фенолошки станици	288	280
		Број на хемиски и биолошки серии за анализа на водите	310	250
14004	АГЕНЦИЈА ЗА ФИНАНСИСКА ПОДДРШКА ВО ЗЕМЈОДЕЛСТВОТО И РУРАЛНИОТ РАЗВОЈ	Број на исплатени Решенија за одобрување и исплата на средства од Програмата за финансиска поддршка во	190.000	236.867
		Број на исплатени Решенија за одобрување и исплата на средства од Програмата за финансиска поддршка на руралниот развој	10.000	1.152
		Број на исплатени Решенија за одобрување и исплата на средства од Програмата за финансиска поддршка во рибарството и аквакултурата	35	47
14005	АГЕНЦИЈА ЗА ХРАНА И ВЕТЕРИНАРСТВО НА РЕПУБЛИКА СЕВЕРНА МАКЕДОНИЈА	Намалување на бројот на измами со храна врз основа на редовни контроли во %	53	100
		Намалување на бројот на измами со храна врз основа на редовни контроли во %	22	100
		Број на заболени луѓе во случај на зоонози	5	5
14006	ДРЖАВЕН ИНСПЕКТОРАТ ЗА ЗЕМЈОДЕЛСТВО	Број на извршени инспекциски надзори	231	426
14007	ДРЖАВЕН ИНСПЕКТОРАТ ЗА ШУМАРСТВО И ЛОВСТВО	Број на записници за извршени контроли во складови за дрва и дрвни сортименти	310	336
15001	МИНИСТЕРСТВО ЗА ТРУД И СОЦИЈАЛНА ПОЛИТИКА	Број на корисници на родителски додаток за трето дете	19.794	19.777
		Број на корисници на детски додаток	22.500	20.828
		Број на корисници на еднократна парична помош	544	466
15002	ДРЖАВЕН ИНСПЕКТОРАТ ЗА ТРУД	Број на извршени надзори за работни односи и безбедност и здравје при работа	20.214	22.938
		Број на финансирани научно-истражувачки проекти	65	63

раздел	Институција	Аутпут индикатор	План	Реализација
16001	МИНИСТЕРСТВО ЗА ОБРАЗОВАНИЕ И НАУКА	Учество на ученици во средните училишта во системот на стручно образование и обука (%)	5	3,96
		Стапка на лица кои рано го напуштаат образованието (%)	66	66
16002	БИРО ЗА РАЗВОЈ НА ОБРАЗОВАНИЕТО	Изработени наставни програми за основно образование и образовни програми за средно стручно и гимназиско образование	124	144
		Испечатена педагошка документација и евиденција за учениците од основните и средните училишта во Република Северна Македонија	250.000	250.000
16003	НАЦИОНАЛНА АГЕНЦИЈА ЗА ЕВРОПСКИ ОБРАЗОВНИ ПРОГРАМИ И МОБИЛНОСТ	Број на обуки за крајни корисници за користење на фондовите на ЕК од програмата Еразмус плус	2.200	3.080
		Потпишани договори за грант со крајни корисници	150	159
16004	ДРЖАВЕН ПРОСВЕТЕН ИНСПЕКТОРАТ	Инспекциски надзори	12.000	4.446
		Интегрални евалуации	126	120
16101	АГЕНЦИЈА ЗА МЛАДИ И СПОРТ	Опфат на граѓани со активности во дејноста спорт	16%	16%
		Број на спортски учесници во меѓународниот систем на натпревари	1.800	1.800
		Опфат на женски лица кои се занимаваат со спорт	32%	32%
17001	МИНИСТЕРСТВО ЗА ИНФОРМАТИЧКО ОПШТЕСТВО И АДМИНИСТРАЦИЈА	Број на поврзани државни универзитети и останати образовни научни институции	6	6
17002	ДРЖАВЕН УПРАВЕН ИНСПЕКТОРАТ	Број на извршени редовни, вонредни и контролни инспекциски надзори	2.200	2.659
18001 и 18010	МИНИСТЕРСТВО ЗА КУЛТУРА И ФИНАНСИРАЊЕ НА ДЕЈНОСТИТЕ ОД ОБЛАСТА НА КУЛТУРАТА	Број на доделени државни награди	23	17
		Број на реализирани манифестации и фестивали од областа на драмската, издавачката, музичко сценската дејност, фолклорната дејност и манифестации по посебни конкурси	25	22
		Број на проекти за деца од музичката и музичко сценската дејност	15	26
		Дигитална реставрација на македонски филмови	5	5
19001	МИНИСТЕРСТВО ЗА ЗДРАВСТВО	Број на инсулино зависни лица опфатени со третман (инсулин тип 1 и тип 2)	42.600	44.000
19002	ДРЖАВЕН, САНИТАРЕН И ЗДРАВСТВЕН ИНСПЕКТОРАТ	Извршени контроли во образовно, социјални и детски установи	480	311
		Контрола во производство и промет на предмети за општа употреба	1.250	1.098
		Извршени контроли во здравствени установи	3.300	2.966
19101	МИНИСТЕРСТВО ЗА ЛОКАЛНА САМОУПРАВА	Број на реализирани обуки на државни службеници	0	0
19102	ДРЖАВЕН ИНСПЕКТОРАТ ЗА ЛОКАЛНА САМОУПРАВА	Број на извршени инспекциски надзори	1.200	1.302
19201	АГЕНЦИЈА ЗА ИСЕЛЕНИШТВО	Број на деца кои ја посетувале наставата по мајчин јазик	40	92
19302	АГЕНЦИЈА ЗА ЗАШТИТА НА ПРАВОТО НА СЛОБОДЕН ПРИСТАП ДО ИНФОРМАЦИИТЕ ОД ЈАВЕН КАРАКТЕР	Број на пријавени жалби	800	453
20001	КОМИСИЈА ЗА ОДНОСИ СО ВЕРСКИТЕ ЗАЕДНИЦИ И РЕЛИГИОЗНИ ГРУПИ	Решенија за издавање одобренија за престој на странски верски лица	160	132
21001	АГЕНЦИЈА ЗА КАТАСТАР НА НЕДВИЖНОСТИ	Процент на територија на РСМ со дигитално одржување на катастарски планови	99,80	99,90
		Процент на ажурирани имотни листови во однос на вкупниот број од 1.754.093 неажурирани имотни листови	95	98
		Процент на поднесени електронски барања преку е-шалтер	88	90
22001	ДРЖАВЕН ЗАВОД ЗА СТАТИСТИКА	Број на реализирани статистички истражувања	229	229
24001	ДРЖАВЕН АРХИВ НА РЕПУБЛИКА СЕВЕРНА МАКЕДОНИЈА	Број на направени посети за инспекциски надзор кај имателите	900	878
26001	АКАДЕМИЈА НА НАУКИТЕ И УМЕТНОСТИТЕ НА РСМ- МАНУ	Број на научно истражувачки и уметнички проекти	72	67
28001	БИРО ЗА РЕГИОНАЛЕН РАЗВОЈ	Број на финансирани проекти	40	101
29010	СУДСКА ВЛАСТ	Број на слушатели кои посетувале почетна и континуирана обука во тековната фискална година	5.000	3.734
		Број на решени предмети во една фискална година	600.000	602.208
31010	ЈАВНО ОБВИНИТЕЛСТВО НА РЕПУБЛИКА СЕВЕРНА МАКЕДОНИЈА	Број на иницирани постапки врз основа на поднесени пријави	35.000	9.169
31011	СОВЕТ НА ЈАВНИТЕ ОБВИНИТЕЛИ НА РСМ	Постигнат број на претставки	240	176
31101	НАРОДЕН ПРАВОБРАНИТЕЛ	Број на претставки	3.000	2.802

раздел	Институција	Дуптут индикатор	План	Реализација
66002	ФОНД ЗА ЗДРАВСТВЕНО ОСИГУРУВАЊЕ	Број на извршени контроли (контрола на придонеси, партиципација и плати, боледувања, лекувања во странство, контрола во јзу, специјални болници, аптеки и приватни ординации)	6.000	7.346
		Број на склучени договори со пзу, јзу и аптеки	3.800	3.699
		Процент на учество на приватните трошоци за здравство во вкупните здравствени трошоци на земјата	45	40
66003	АГЕНЦИЈА ЗА ВРАБОТУВАЊЕ	Број на невработени на кои им се обезбедуваат парични надоместоци по основ на невработеност	10.617	9.043
		Број на корисници на мерките на оперативниот план за активни програми и мерки за вработување и услуги на пазарот на трудот	15.000	12.785
66004	ФОНД ЗА ПЕНЗИСКО И ИНВАЛИДСКО ОСИГУРУВАЊЕ	Број на подготвени решенија за остварување на право од пензиско и инвалидско осигурување	33.500	29.732
		Број на пензионери на кои им се исплаќа пензија	345.245	337.814
		Број на деца попречени во психофизичкиот развој за кои се учествува во партиципација на трошоците за сместување	110	110

### **Член 3**

Завршната сметка на Буџетот на Република Северна Македонија за 2023 година се објавува во "Службен весник на Република Северна Македонија".



ДРЖАВЕН ЗАВОД ЗА РЕВИЗИЈА  
ENTI SHTETËROR I REVIZIONIT  
STATE AUDIT OFFICE

Број/ Numri: 11-115/26  
Дата/ Data: 28.05.2024

ДО  
МИНИСТЕРСТВО ЗА ФИНАНСИИ  
Д-р Фатмир Бесими, министер  
Ул. Даме Груев бр.12  
1000 Скопје

DREJTUAR  
MINISTRISË SË FINANCAVE  
Dr. Fatmir Besimi, ministër  
Rr. Dame Gruev nr. 12,  
1000 Shkup

Предмет: Доставување на Конечен извештај

Lënda: Dorëzimi i Raportit Përfundimtar

Почитуван г. Бесими,

I nderuar z. Besimi,

Согласно член 31 став 1 од Законот за државната ревизија („Службен весник на Република Македонија“ бр. 66/2010, 145/2010, 12/2014, 43/2014, 154/2015, 192/2015, 27/2016, 83/2018 година и “Службен весник на Република Северна Македонија” бр.122/21) Ви доставуваме 1 (еден) примерок од Конечниот извештај на Овластениот државен ревизор за извршена ревизија на усогласеност на Основен буџет на Република Северна Македонија за 2023 година.

Në pajtim me nenin 31 paragrafi 1 të Ligjit për revizionin shtetëror („Gazeta Zyrtare e Republikës së Maqedonisë” nr. 66/2010, 145/2010, 12/2014, 43/2014 154/15, 192/15, 27/16, 83/18 dhe „Gazeta Zyrtare e Republikës së Maqedonisë së Veriut” nr. 122/21), ju dorëzojmë 1 (një) kopje të Raportit Përfundimtar të Revizorit të Autorizuar Shtetëror për revizionin e kryer të pajtueshmërisë të Buxhetit Themelor të Republikës së Maqedonisë së Veriut për vitin 2023.

Во рок од 90 дена од приемот на Конечниот извештај, согласно член 32 од Законот за

Në afat prej 90 ditëve nga pranimi i Raportit Përfundimtar, në pajtim me nenin 32 të Ligjit për

Писарница,

Ке ве молам горенаведениот предмет да го проследите до следниот сектор:

Сектор кој обединува (освен доколку не е надлежен, а со должност веднаш да извести до Кабинет):

1. Министер (оригинал);

Сектор/и кои треба да се изјаснат до надлежниот сектор:

2. Државен секретар (копија);

3. Трезор (копија);

4. Буџет (копија);

5. Завед. дел (копија);

6. Министар. Финанси (копија);

7. УПА (копија);

Распределено на датум 29.05.2024

Рок за постапување:  
Рок за известување за надлежност: веднаш

Согласно Процедура за прием и распределување на предметите за потпис кај Министерот и Државниот секретар - МФРМ.ПР.750.123/1, предметите за кои се дадени рокови за постапување треба да се достават до кабинетот кај одговорното лице најдоцна 3 (три) дена пред истекот на рокот







ДРЖАВЕН ЗАВОД ЗА РЕВИЗИЈА  
ENTI SHTETËROR I REVIZIONIT  
STATE AUDIT OFFICE

Број/ Numri: 11-115/26  
Дата/ Data: 28.05.2024

ДО  
МИНИСТЕРСТВО ЗА ФИНАНСИИ  
Д-р Фатмир Бесими, министер  
Ул. Даме Груев бр.12  
1000 Скопје

DREJTUAR  
MINISTRISË SË FINANCAVE  
Dr. Fatmir Besimi, ministër  
Rr. Dame Gruev nr. 12,  
1000 Shkup

Предмет: Доставување на Конечен извештај

Lënda: Dorëzimi i Raportit Përfundimtar

Почитуван г. Бесими,

I nderuar z. Besimi,

Согласно член 31 став 1 од Законот за државната ревизија („Службен весник на Република Македонија“ бр. 66/2010, 145/2010, 12/2014, 43/2014, 154/2015, 192/2015, 27/2016, 83/2018 година и „Службен весник на Република Северна Македонија“ бр.122/21) Ви доставуваме 1 (еден) примерок од Конечниот извештај на Овластениот државен ревизор за извршена ревизија на усогласеност на Основен буџет на Република Северна Македонија за 2023 година.

Në pajtim me nenin 31 paragrafi 1 të Ligjit për revizionin shtetëror („Gazeta Zyrtare e Republikës së Maqedonisë“ nr. 66/2010, 145/2010, 12/2014, 43/2014 154/15, 192/15, 27/16, 83/18 dhe „Gazeta Zyrtare e Republikës së Maqedonisë së Veriut“ nr. 122/21), ju dorëzojmë 1 (një) kopje të Raportit Përfundimtar të Revizorit të Autorizuar Shtetëror për revizionin e kryer të pajtueshmërisë të Buxhetit Themelor të Republikës së Maqedonisë së Veriut për vitin 2023.

Во рок од 90 дена од приемот на Конечниот извештај, согласно член 32 од Законот за државната ревизија должни сте да го известите Државниот завод за ревизија за преземените мерки во врска со наодите во ревизорскиот извештај.

Në afat prej 90 ditëve nga pranimi i Raportit Përfundimtar, në pajtim me nenin 32 të Ligjit për revizionin shtetëror jeni të detyruar ta njoftoni Entin Shtetëror të Revizionit për masat e ndërmarra në lidhje me gjetjen në raportin e revizionit.

Во прилог Ви испраќаме образец ИЗПМ – С и Ве молиме во рамките на Вашите надлежности, да преземете активности за

Në shtojcë ju dorëzojmë formularin IZPM - S dhe ju lutemi në kuadër të kompetencave të juaja, të ndërmerrni veprimtari për dorëzimin e informacioneve kthyesë për masat e ndërmarra nga



доставување на повратни информации за преземените мерки од Ваша страна по Конечниот извештај за извршена ревизија на усогласеност на Основен буџет на Република Северна Македонија за 2023 година.

ana juaj sipas Raportit Përfundimtar për revizionin e kryer të pajtueshmërisë të Buxhetit Themelor të Republikës së Maqedonisë së Veriut për vitin 2023.

Со почит,

Me respekt,

Главен државен ревизор  
Kryerevizori shtetëror  
м-р Максим Ацевски  
mr. ~~Maxim Acevski~~



Изработил/Përgatiti: Билјана Стојановска  
Превел/Përktheu; Sefedin Rexhepi,  
Одобрил/Miratoi: Катица Николовска





ДРЖАВЕН ЗАВОД ЗА РЕВИЗИЈА  
ENTI SHTETËROR I REVIZIONIT  
STATE AUDIT OFFICE

**Известување за преземени мерки по препораките на овластениот државен ревизор содржани во конечниот ревизорски извештај - ИЗПМ**

**I Основни податоци за ревидираниот субјект и ревизија**

Назив на субјектот	<b>МИНИСТЕРСТВО ЗА ФИНАНСИИ</b>
Одговорно лице на субјектот	<b>Д-р Фатмир Бесими, министер за финансии</b>
Надлежен орган за надзор и контрола	<b>Влада на Република Северна Македонија</b>
Лице за контакт на субјектот/телефон/е-маил	<b>Бари Исени, раководител на сектор Трезор 02 3255 581</b>
Број на извештајот	<b>01 2024 01 01</b>
Назив и број на сметката	<b>63001-00019-630-19 сметка на Основен буџет на Република Северна Македонија</b>
Вид на ревизија	<b>Ревизија на усогласеност</b>
Година на која се однесува ревизијата	<b>2023</b>
Датум на издавање	<b>28.05.2024</b>
Краен датум за одговор - 90 дена	<b>28.08.2024</b>
Раководител на тим/е-маил	<b>Билјана Стојановска biljana.stojanovska@dzr.gov.mk</b>
ПГДР/ РР/е-маил	<b>Катица Николовска, ПГДР (со овластување) katica.nikolovska@dzr.gov.mk</b>
Сектор	<b>1</b>

## II Податоци за препораки и преземени мерки

Одговорното лице во Министерство за финансии:

Препорака број 1	Врска со наодот од КИ			
	3.1.1.			
<b>Содржина на препораката</b>				
Во однос на подготовката на Буџетот на државата да преземе мерки и активности за:				
<ul style="list-style-type: none"><li>- комплетирање на буџетските барања со стратешки планови од страна на корисниците на буџетот,</li><li>- зајакнување на постапката на усогласување на предлозите на буџетските барања помеѓу МФ и буџетските корисници и</li><li>- при доставување на Предлогот на Буџетот до Владата, да се доставува и Извештај за неусогласени буџетски барања помеѓу МФ и буџетските корисници.</li></ul>				
<b>Статус на препораката</b>				
<input type="checkbox"/> СП- спроведена	<input type="checkbox"/> ДС- делумно спроведена	<input type="checkbox"/> ВТ- во тек	<input type="checkbox"/> НС- не спроведена	<input type="checkbox"/> НП- не применлива
<b>Коментар на ревидираниот субјект</b>				
<b>Преземени мерки</b>	<b>Дата</b>	<b>Одговорен</b>	<b>Индикатор за спроведување</b>	
Препорака број 2	Врска со наодот од КИ			
	3.1.4.			
<b>Содржина на препораката</b>				
Во соработка со Судскиот буџетски совет и други надлежни институции, да преземат активности за усогласување на финансиските средства за Судската власт согласно законски утврдениот процент, без промени на износот на одобрените средства со буџетот, како и изработка на Извештај за причините за неусогласеноста на бараните и одобрените средства.				
<b>Статус на препораката</b>				
<input type="checkbox"/> СП- спроведена	<input type="checkbox"/> ДС- делумно спроведена	<input type="checkbox"/> ВТ- во тек	<input type="checkbox"/> НС- не спроведена	<input type="checkbox"/> НП- не применлива
<b>Коментар на ревидираниот субјект</b>				
<b>Преземени мерки</b>	<b>Дата</b>	<b>Одговорен</b>	<b>Индикатор за спроведување</b>	
Препорака број 3	Врска со наодот од КИ			
	3.1.5.			

### Содржина на препораката

Во соработка со Јавното обвинителство и други надлежни институции да преземат активности за:

- преиспитување на можноста за достигнување на законскиот лимит за одобрени средства на обвинителствата и
- изготвување на акт за постигната согласност или Извештај за причините за неусогласеноста на бараните и одобрените средства за работата на Јавното обвинителство.

### Статус на препораката

СП-спроведена     ДС- делумно спроведена     ВТ- во тек     НС- не спроведена     НП- не применлива

### Коментар на ревидираниот субјект

Преземени мерки

Дата

Одговорен

Индикатор за спроведување

### Препорака број 4

Врска со наодот од КИ

3.1.6.

### Содржина на препораката

Да преземе активности, планирањето на средствата наменети за финансирање на рамномерен регионален развој да се врши на начин (разграничување според намената по соодветни ставки во рамките на предвидените раздели и програми) кој ќе даде целосна и јасна слика за вкупните средства наменети за рамномерен регионален развој согласно законски предвидениот процент.

### Статус на препораката

СП-спроведена     ДС- делумно спроведена     ВТ- во тек     НС- не спроведена     НП- не применлива

### Коментар на ревидираниот субјект

Преземени мерки

Дата

Одговорен

Индикатор за спроведување

### Препорака број 5

Врска со наодот од КИ

3.2.5.

### Содржина на препораката

Во соработка со УЈП да преземе мерки и активности за:

- воспоставување на евиденција за старосната структура на побарувањата по основ на сите јавни давачки, а во соработка со МФ, Владата и другите надлежни органи да се утврди и пропише начин на евидентирање на



даночните побарувања и обврски како и нивно прикажување во финансиски извештаи и

- подобрување на годишното планирање на контролите кои ги спроведува УЈП, усогласување на планираните активности со капацитетите за нивна реализација.

**Статус на препораката**

СП-спроведена     ДС- делумно спроведена     ВТ- во тек     НС- не спроведена     НП- не применлива

**Коментар на ревидираниот субјект**

Преземени мерки

Дата

Одговорен

Индикатор за спроведување

**Препорака број 6**

**Врска со наодот од КИ**

3.2.5.1.

**Содржина на препораката**

Во соработка со УЈП да преземе мерки и активности за зајакнување на кадровска екипираност преку зголемување на бројот на инспектори.

**Статус на препораката**

СП-спроведена     ДС- делумно спроведена     ВТ- во тек     НС- не спроведена     НП- не применлива

**Коментар на ревидираниот субјект**

Преземени мерки

Дата

Одговорен

Индикатор за спроведување

**Препорака број 7**

**Врска со наодот од КИ**

3.2.5.

**Содржина на препораката**

Во координација со Владата, донесувањето на одлуки за одобрување на средства од буџетот да се врши согласно намената за која истите се планирани.

**Статус на препораката**

СП-спроведена     ДС- делумно спроведена     ВТ- во тек     НС- не спроведена     НП- не применлива

**Коментар на ревидираниот субјект**

Преземени мерки

Дата

Одговорен

Индикатор за спроведување

Препорака број 8 Врска со наодот од КИ  
3.2.6.

#### Содржина на препораката

Во соработка со Царинската управа:

- да ја преиспита потребата од зголемување на бројот на систематизирани работни места во одделението за контрола на трговски друштва како и негово кадровско зајакнување и
- да продолжат со отпочнатите активности за донесување на акт за начинот на водење на царинската евиденција и отписот на увозните и други давачки како и со активностите за зголемување на наплата на побарувањата.

#### Статус на препораката

СП-спроведена  ДС- делумно спроведена  ВТ- во тек  НС- не спроведена  НП- не применлива

#### Коментар на ревидираниот субјект

Преземени мерки	Дата	Одговорен	Индикатор за спроведување
-----------------	------	-----------	---------------------------

Препорака број 9 Врска со наодот од КИ  
3.2.7.

#### Содржина на препораката

Во координација со Владата и другите надлежни институции, да преземат мерки и активности за воспоставување на соработка за размена на податоци за донесените одлуки за распределба на остварениот вишок на средства од акумулирана добивка кај јавните претпријатија и акционерските друштва кои ќе се уплатат во Буџетот.

#### Статус на препораката

СП-спроведена  ДС- делумно спроведена  ВТ- во тек  НС- не спроведена  НП- не применлива

#### Коментар на ревидираниот субјект

Преземени мерки	Дата	Одговорен	Индикатор за спроведување
-----------------	------	-----------	---------------------------

Препорака број 10 Врска со наодот од КИ  
3.2.8.

#### Содржина на препораката

Во координација со Владата и другите надлежни институции, да преземат мерки и активности за воспоставување на соработка за размена на податоци за очекуваните приходи/склучените договори од продажбата на неизграденото градежно земјиште во сопственост на државата, согласно кои ќе уплаќаат во Буџетот.

#### Статус на препораката

СП-спроведена     ДС- делумно спроведена     ВТ- во тек     НС- не спроведена     НП- не применлива

#### Коментар на ревидираниот субјект

Преземени мерки	Дата	Одговорен	Индикатор за спроведување
-----------------	------	-----------	---------------------------

Препорака број 11                      Врска со наодот од КИ  
3.2.17.2

#### Содржина на препораката

Во соработка со надлежните министерства да продолжат со активностите општините да извршат поврат на неискористените средства од блок дотациите во Буџетот на државата до крајот на тековната година.

#### Статус на препораката

СП-спроведена     ДС- делумно спроведена     ВТ- во тек     НС- не спроведена     НП- не применлива

#### Коментар на ревидираниот субјект

Преземени мерки	Дата	Одговорен	Индикатор за спроведување
-----------------	------	-----------	---------------------------

Препорака број 12                      Врска со наодот од КИ  
3.2.19.2

#### Содржина на препораката

Во координација со надлежните институции, да преземат мерки и активности за:

- усогласување на средствата за финансирање на радиодифузната дејност, за работењето и развојот на Македонска Радио Телевизија, Јавното претпријатие Македонска радиодифузија и Агенцијата за аудио и аудиовизуелни медиумски услуги, согласно законски утврдениот процент и
- преиспитување на можноста за системско уредување на финансирањето на МИА, како новинарско-медиумски сервис од јавен интерес.

#### Статус на препораката

СП-спроведена     ДС- делумно спроведена     ВТ- во тек     НС- не спроведена     НП- не применлива

**Коментар на ревидираниот субјект**

Преземени мерки	Дата	Одговорен	Индикатор за спроведување

**Препорака број 13**

Врска со наодот од КИ

3.2.21.

**Содржина на препораката**

Во координација со Владата да преземат активности одобрувањето на средствата од програмата П1 - Мерки за справување со Ковид -19 кризата и другите антикризни мерки да се врши согласно намената на програмата.

**Статус на препораката**

СП-спроведена     ДС- делумно спроведена     ВТ- во тек     НС- не спроведена     НП- не применлива

**Коментар на ревидираниот субјект**

Преземени мерки	Дата	Одговорен	Индикатор за спроведување

**Препорака број 14**

Врска со наодот од КИ

3.2.22.

**Содржина на препораката**

Да преземе активности средствата издвоени за тековната резерва да се користат согласно намените наведени во законот.

**Статус на препораката**

СП-спроведена     ДС- делумно спроведена     ВТ- во тек     НС- не спроведена     НП- не применлива

**Коментар на ревидираниот субјект**

Преземени мерки	Дата	Одговорен	Индикатор за спроведување

Одговорно лице на  
правниот субјект

Дата:






ДРЖАВЕН ЗАВОД ЗА РЕВИЗИЈА  
ENTI SHTETËROR I REVIZIONIT  
STATE AUDIT OFFICE

**КОНЕЧЕН ИЗВЕШТАЈ**  
**ЗА ИЗВРШЕНА РЕВИЗИЈА НА УСОГЛАСЕНОСТ НА ТЕМА**  
**ОСНОВЕН БУЏЕТ НА РЕПУБЛИКА СЕВЕРНА МАКЕДОНИЈА**  
**ЗА 2023 ГОДИНА**

**01 2024 01 01**

**Скопје, мај 2024 година**



## СОДРЖИНА

Список на кратенки.....	4
Поимник на термини.....	5
Резиме.....	7
1. Вовед.....	12
2. Опис на предметот и опфат на ревизијата.....	13
3. Наоди.....	18
3.1. Подготовка и донесување на Буџетот на РСМ.....	18
3.1.1. Подготовка на Буџетот на РСМ.....	18
3.1.2. Донесување на Буџетот на РСМ.....	21
3.1.3. Одлуки за прераспределба на средства помеѓу буџетските корисници на централната власт и помеѓу фондовите.....	23
3.1.4. Финансирање на Судската Власт.....	24
3.1.5. Финансиски средства за Јавно обвинителство.....	26
3.1.6. Финансиски средства за поттикнување на рамномерен регионален развој.....	27
3.2. Управување со Буџетот на РСМ.....	28
3.2.1. Финансирање на Буџетскиот дефицит.....	28
3.2.2. Извршување на Основниот буџет.....	29
3.2.3. Остварување на приходите и другите приливи.....	29
3.2.4. Даночни приходи.....	31
3.2.5. Управа за јавни приходи.....	32
3.2.6. Царинска управа.....	41
3.2.7. Неданочни приходи.....	46
3.2.8. Капитални приходи.....	47
3.2.9. Трансфери и донации.....	48
3.2.10. Задолжување во земјата и во странство.....	48
3.2.11. Приходи од отплата на заеми.....	51
3.2.12. Извршување на расходите и други одливи.....	52
3.2.13. Плати, наемнини и надоместоци.....	54
3.2.14. Средства од постојаната и тековната резерва.....	55
3.2.15. Стоки и услуги.....	56
3.2.16. Тековни трансфери до вонбуџетски фондови.....	57
3.2.17. Тековни трансфери до ЕЛС.....	60



3.2.18.	Средства за отплата на главнина и каматни плаќања .....	62
3.2.19.	Субвенции и трансфери .....	64
3.2.20.	Социјални бенефиции.....	67
3.2.21.	Капитални расходи .....	68
3.2.22.	Средства од раздел МФ-Функции на државата .....	73
3.2.23.	Владини програми во Основен Буџет за 2023 година.....	74
3.2.24.	Развојни потпрограми во Основен Буџет за 2023 година.....	77
3.3.	Трезорска сметка и евиденција .....	78
4.	Заклучок .....	79
5.	Нагласување на прашања од неизвесност .....	79
5.1.	Побарувања за дадени краткорочни кредити и позајмици, краткорочни и долгорочни пласмани и други побарувања.....	79
5.2.	Финансирање на буџетскиот дефицит.....	82
5.3.	Задолжување во земјата и во странство.....	84
5.3.1.	Долгорочно задолжување .....	84
5.3.2.	Краткорочни обврски по основ на хартии од вредност .....	88
5.3.3.	Задолжување на субјекти од јавен сектор, динамика на реализација на проектите, искористеност на кредитите и заемите, платени и создадени трошоци.....	88
5.4.	Евиденција на обврските.....	90
5.4.1.	Трезорско работење.....	90
5.4.2.	Електронски систем за пријавување и евиденција на обврските.....	90
5.5.	Буџети на ЕЛС.....	92
5.5.1.	Финансиска нестабилност на ЕЛС .....	92
5.5.2.	Фискална децентрализација во Република Северна Македонија.....	94
5.6.	Програма за реформа на управувањето со јавни финансии .....	95
6.	Останати прашања .....	99
7.	Препораки.....	101

## Прилози


Прилог 1 – Преглед на резултатите од спроведување на препораките презентирани во Конечниот извештај на овластениот државен ревизор за 2022 година

Прилог 2 – Забелешки на Нацрт извештај

Прилог 3 - Одговор на забелешки на Нацрт извештај


## Список на кратенки

АД	Акционерско друштво
БДП	Бруто домашен производ
Буџет	Буџет на Република Северна Македонија
Владата	Влада на Република Северна Македонија
ДД	Данок на добивка
ДДВ	Данок на додадена вредност
ДИС	Даночен информациски систем
ДЛД	Данок на личен доход
ДХВ	Државни хартии од вредност
ЕЛС	Единици за локална самоуправа
ЕСПЕО	Електронски систем за пријавување и евиденција на обврските
ЕУ	Европска Унија
ЖРСМ Транспорт	Железници на Република Северна Македонија Транспорт АД - Скопје
ИПА	Инструмент за претпристапна помош
ИТ	Информациски системи
ИФМИС	Интегриран информациски систем за управување со јавните финансии
ЈКП	Јавно комунално претпријатие
ЈП	Јавно претпријатие
ЈПДП	Јавно претпријатие за државни патишта
ЈПЖРСМ Инфраструктура	Јавно претпријатие за железничка инфраструктура Железници на Република Северна Македонија
ЈСП Скопје	Јавно сообраќајно претпријатие Скопје
КФВ	Кредитна банка за обнова
МАНУ	Македонска академија на науките и уметностите
МЖ	Македонски железници
МИА	Македонска информативна агенција
МИОА	Министерство за информатичко општество и администрација
ММФ	Меѓународен монетарен фонд
МТВ	Министерство за транспорт и врски
МФ	Министерство за финансии
Народна Банка	Народна Банка на Република Северна Македонија
НЕР	Национални енергетски ресурси
Основен буџет	Основен буџет на Република Северна Македонија
ПИОСМ	Пензиско и инвалидско осигурување на Северна Македонија
Собранието	Собрание на Република Северна Македонија
СОЗР	Служба за општи и заеднички работи при Владата на Република Северна Македонија
УЈП	Управа за јавни приходи
Царинската управа	Царинска управа на Република Северна Македонија
GFS	Government financial statistics - Методологија за државна финансиска статистика



## Поимник на термини

Буџет на Република Северна Македонија	Акт со кој се планираат годишните приходи и другите приливи и одобрени средства и ги вклучува централниот буџет и буџетите на фондовите
Централен буџет	Годишен план на приходи, други приливи и одобрени средства, а се однесува на буџетските корисници на централната власт и ги вклучува основниот буџет, буџетот на донации, буџетот на заеми и буџетот на самофинансирачки активности
Основен буџет	Годишен план на приходи, други приливи и одобрени средства со буџетот за финансирање на основните надлежности на буџетските корисници
Централна власт	Буџетски корисници од прва линија од областа на законодавната, извршната и судската власт
Буџетски дефицит	Негативна разлика меѓу планираните, односно наплатените приходи и одобрените средства, односно расходи и истиот се финансира со обезбедени средства од други приливи
Субјекти на општа власт	Институции кои се класифицирани во Сектор Држава (С 13) согласно со Националната класификација на институционални сектори на Државниот завод за статистика
Државен долг	Збир на финансиски обврски создадени со задолжување на РСМ, јавните установи основани од Република Северна Македонија и општините, не вклучувајќи го долгот на јавните претпријатија и трговските друштва кои се во целосна или во доминантна сопственост на државата, општините и на Народната банка
Јавен долг	Збир на државниот долг и долгот на јавните претпријатија основани од државата или од општините, општините во градот Скопје и градот Скопје, како и трговските друштва кои се во целосна или во доминантна сопственост на државата или на општините, општините во градот Скопје и градот Скопје
Задолжување	Постапка за создавање на финансиски обврски со склучување на договор за заем и/или издавање на должнички хартии од вредност издадени од државата или општината, општината во градот Скопје и Градот Скопје
Нето задолжување	Разлика помеѓу ново акумулираниот долг и долгот кој доспева, во текот на една календарска година
Државна гаранција	Потенцијална обврска за плаќање преземена од Република Северна Македонија во име на носителот на јавен долг за чија сметка е издадена гаранцијата
ЕУРИБОР	Euro Interbank Offered Rate/ Меѓубанкарска понудена стапка на еврото е дневна референтна стапка, објавена од Европскиот институт за пазари на пари





ДРЖАВЕН ЗАВОД ЗА РЕВИЗИЈА  
ENTI SHTETËROR I REVIZIONIT  
STATE AUDIT OFFICE

Број:

11-115/25

Дата:

28.05.2024

## КОНЕЧЕН ИЗВЕШТАЈ НА ОВЛАСТЕНИОТ ДРЖАВЕН РЕВИЗОР

### Резиме

Државниот завод за ревизија изврши ревизија на усогласеност на тема Основен буџет на Република Северна Македонија за 2023 година.

Со опфатот и доказите кои се обезбедени по пат на спроведување ревизорски техники и методологија, добивме разумно уверување да го изразиме следниот заклучок:

Врз основа на извршената ревизија заклучивме дека освен за комплетноста на дел од буџетските барања, за постапката на усогласување на буџетските барања помеѓу буџетските корисници и МФ, висината на одобрените средства за дел од буџетските корисници кои се законски утврдени, постапката на подготовка и донесување на Буџетот е спроведена во согласност со законската регулатива. Освен за дел од приходите и другите приливи и расходите и другите одливи, постапката на планирање и остварување на приходите и другите приливи и постапката на планирање и извршување на расходите и другите одливи, се во согласност со законската регулатива. Воспоставените контроли во трезорската сметка овозможуваат спречување или откривање на грешки на ИТ системите и евиденцијата на трезорската сметка.

Извршена е ревизија на усогласеност и издаден е Конечен извештај за ревизија на усогласеност на Основниот буџет на Република Северна Македонија за 2022 година, при што изразен е заклучок со резерва.

Со ревизијата беше опфатено и спроведувањето на препораките дадени во Конечниот извештај на овластениот државен ревизор за 2022 година, при што утврдено е дека од дадените единаесет препораки, една препорака е спроведена, три препораки се во тек на спроведување, една препорака е делумно спроведена и шест препораки не се спроведени.

7

Ревизорски тим:

- 1.
- 2.

Овластен државен ревизор:

**ОСНОВЕН БУЏЕТ НА РЕПУБЛИКА СЕВЕРНА МАКЕДОНИЈА  
КОНЕЧЕН ИЗВЕШТАЈ НА ОВЛАСТЕНИОТ ДРЖАВЕН РЕВИЗОР**

При подготовка и донесување на Буџетот за 2023 година, пропишаните рокови за клучните активности и за донесување на основните плански документи се запазени, со незначителен период на доцнење при донесување на Одлуката за утврдување на стратешките приоритети на Владата во 2022 година.

Утврдивме потреба од зајакнување на активностите за комплетирање на буџетските барања од буџетските корисници со стратешки планови, заради усогласување со стратешките цели на Владата и унапредување на квалитетот на целокупниот процес на планирање на Буџетот на државата.

Во однос на постапката на усогласување на буџетските барања доставени од буџетските корисници до МФ, утврдивме дека не е доставен Извештај за неусогласени буџетски барања до Владата, што влијае на информираноста на Владата за причините за разликите помеѓу бараните и одобрените средства.

Средствата кои се издвојуваат од Буџетот за 2023 година за финансирање на Судската власт не го достигнуваат законски утврдениот процент, односно одобрените средства во износ од 2.690.800 илјади денари претставуваат 0,3% од БДП и истите се за 58% помали од законски утврдениот лимит.

Одобрените средства за Јавното обвинителство во износ од околу 741.477 илјади денари претставуваат 0,2% од средствата на Буџетот за 2023 година, иако согласно Законот за јавното обвинителство висината на средствата за работа треба да изнесуваат најмалку 0,4% од Буџетот на државата, доколку со тоа не се нарушува праведната распределба на буџетските средства.


Вкупниот износ на средства издвоени за регионален развој во рамки на владини и развојни програми кои содржат регионална компонента, а се реализираат преку повеќе институции, достигнуваат 3,15% од БДП за 2022 година, но кај истите не секогаш и во целост може да се утврди рамномерноста при распределбата на средства по плански региони.

Основниот буџет за 2023 година (сметка 637) е донесен во износ од 261.552.000 илјади денари и е поголем за 33,4% во однос на 2022 година додека во однос на бараните средства од буџетските корисници е помал за 10%.

Со две Одлуки за прераспределба на средства помеѓу буџетските корисници на централната власт и помеѓу фондовите од октомври и декември 2023 година, Собранието има извршено промени на иницијалните фискални проекции за Буџетот за 2023 година, со што Основниот буџет е зголемен минимално за 0,3% поради обезбедени средства од други извори за финансирање (сметка 631 и 786). Прераспределбата е направена за делот на нереализираните капитални расходи од страна на буџетските корисници согласно временската динамиката утврдена во член 7 од Законот за извршување на буџетот за 2023 година.

Буџетскиот дефицит на ниво на општа власт изнесува 4,8% од БДП и истиот е 1,8% над законски утврдениот лимит од 3%. Во периодот од 2021 до 2023 година започнува

Ревизорски тим:

1.   
2. 

Овластен државен ревизор:



ОСНОВЕН БУЏЕТ НА РЕПУБЛИКА СЕВЕРНА МАКЕДОНИЈА  
КОНЕЧЕН ИЗВЕШТАЈ НА ОБЛАСТЕНИОТ ДРЖАВЕН РЕВИЗОР

стабилизација и намалување на буџетскиот дефицит, но сепак учеството сеуште е на повисоко ниво во однос на годините пред здравствено-економската криза.

Во делот за извршување на Основниот буџет за 2023 година, искажани се состојби кои имаат влијание на планирањето и остварувањето на приходите и другите приливи и планирањето и извршувањето на расходите и другите одливи, финансирањето на буџетскиот дефицит, воспоставените контроли во УЈП и Царинската управа за покривање на ризиците при пресметката, евидентирањето и наплатата на даночните приходи.

Вкупните приходи и приливи во 2023 година се остварени во износ од 260.125.128 илјади денари односно за 29% повеќе во однос на 2022 година.

Кај даночните приходи, чие администрирање во најголем дел се во надлежност на УЈП и Царинската управа и кои претставуваат 59,36% од приходите на Основен буџет за 2023 година, утврдивме дека во 2023 година е забележан пораст во однос на претходната година, особено кај данокот на моторни возила за 47%.

Во 2023 година воведен е нов данок на солидарност како еднократна јавна давачка за 2023 година, по кој основ остварени се приходи во износ од 2.942.980 илјади денари кои учествуваат со 1,91% во вкупните даночни приходи. Данокот за солидарност се утврдува и плаќа во услови на непредвидливи и неповолни економски околности во државата со цел секој да учествува во намирувањето на јавните расходи во согласност со своите економски можности, а со цел обезбедување финансиски средства за финансирање на потпрограмата П1 - Мерки за справување со Ковид-19 кризата и други антикризни мерки, во разделот на Владата.

Во однос на побарувањата и обврските за даноци, придонеси и други јавни давачки констатиравме дека истите не се искажани во финансиските извештаи, што ја намалува транспарентноста при проекциите на Буџетот, додека непостоење на податоци за старосната структура на побарувањата по основ на даноци, создава ризик за нивно застарување и неможност за нивна наплата.

МФ планирањето на неданочните и капиталните приходи како очекувани приходи во Буџетот по основ на распределба на вишокот на средства остварени од работењето на јавните претпријатија и акционерските друштва во државна сопственост, го врши врз основа на достапните информации за остварената добивка, поради тоа што во МФ не се доставува документација за начинот на распределба на добивката, односно за делот кој останува за уплата во Буџетот.

Вкупните расходи и одливи на Основен буџет за 2023 изнесуваат 249.364.054 илјади денари и се за 30% поголеми во однос на 2022 година.

Во 2023 година се забележува зголемување на сите расходи во однос на претходната година, а најмногу во делот на капиталните расходи и резерви и недефинирани

9

Ревизорски тим:

1. 
2. 

Овластен државен ревизор:





ОСНОВЕН БУЏЕТ НА РЕПУБЛИКА СЕВЕРНА МАКЕДОНИЈА  
КОНЕЧЕН ИЗВЕШТАЈ НА ОВЛАСТЕНИОТ ДРЖАВЕН РЕВИЗОР

расходи. Најголемо зголемување од 284,58% е забележано кај расходите за отплата на главнина, поради извршена целосна отплата на 5-та Еврообврзница издадена во 2016 година, која доспеа во 2023 година.

За покривање на дефицитот на Фондот за ПИОСМ за исплата на пензии кој во 2023 година изнесува 21% од вкупните извори на средства за исплата на пензии, трансферирани се средства во износ од 16.515.500 илјади денари и истиот е зголемен во однос на 2022 година за 11.21%.

Во 2023 година од МФ - функции на државата врз основа на одлуки од Владата исплатени се средства во износ од 770.263 илјади денари, кои во однос на 2022 година бележат значително намалување од 27%. Најголем дел од овие средства, 78% се исплатени на Развојна банка на Република Северна Македонија за воспоставување на Фонд за енергетска ефикасност. Исплатени се средства на Центар за управување со кризи за одржување на системот за единствениот повикувачки број за итни ситуации E-112, во износ од 13.498 илјади денари, кои не можат да се квалификуваат како непредвидени случаи за кои не се планирани средства во буџетот или одобрените средства се недоволни.

Во структурата на Владините програми најголемо учество имаат средствата за програма А-Децентрализација како и потпрограмата П1-Мерки за справување со Ковид-19 кризата и други антикризни мерки, додека развојните владини потпрограми, кои се составен дел на развојниот дел на буџетот учествуваат само со 31% во вкупно проектираните расходи за развојни програми. Со Буџетот за 2023 година предвидени се две нови потпрограми и тоа: 3Б – Водовод и канализација за општините во рамки на програмата Б – Мерки за намалување на сиромаштијата и 2Е – Колекторски систем Охрид и Струга во која се опфатени инвестициските активности на Јавното претпријатие за колекторски системи кое се грижи за санирање на критичните делови од колекторскиот систем на Охридското Езеро.

Во делот на нагласување на прашања за неизвесност и континуитет обелоденивме состојби за:

- побарувањата за дадени краткорочни кредити и позајмици, краткорочни и долгорочни пласмани и други побарувања и нивната евиденција, од кои голем дел се однесуваат на пренесени салда од минати години, а во 2023 година во однос на 2022 година се зголемени за 15% и тоа во најголем дел по основ на побарувања од јавни претпријатија, за државни гаранции за земени заеми и кредити;
- финансирање на буџетскиот дефицит;
- краткорочното и долгорочното задолжување во земјата и во странство;
- задолжување на субјекти од јавен сектор, динамика на реализација на проектите, искористеност на кредитите и заемите, платени и создадени трошоци;
- пријавувањето на обврските во Електронскиот систем за пријавување и евиденција на обврските при МФ и потребата од комплетирање на податоците за

Ревизорски тим:

1.   
2. 

Овластен државен ревизор:



**ОСНОВЕН БУЏЕТ НА РЕПУБЛИКА СЕВЕРНА МАКЕДОНИЈА**  
**КОНЕЧЕН ИЗВЕШТАЈ НА ОВЛАСТЕНИОТ ДРЖАВЕН РЕВИЗОР**

вкупниот износ на обврски на ден 31 декември, заради непречена подготовка на стратешките документи, потребни за отпочнување на постапката за планирање и донесување на Буџетот;

- финансиската нестабилност на единиците на локалната самоуправа, како основа за одржување на нивната ликвидност и подобрување на финансиската состојба, за независно децентрализирано функционирање на општините и
- новиот Закон за буџетите и отпочнати активности согласно одредбите од истиот, како најзначајни активности во рамки на Програмата за реформа на управувањето со јавните финансии.

Во делот на останати прашања, утврдивме потреба од активности за:

- измени и дополнувања на Законот за буџети,
- усогласување на Законот за судскиот буџет со Законот за буџетите, во делот на временската рамка за изготвување на буџетските барања;
- законското уредување на начинот на евиденција на државниот имот и негово искажување во финансиски извештаи и
- доуредување на законската регулатива во делот на активностите на УЈП поврзани со надзор над работата на општините во делот на даноците на имот.

За утврдените состојби дадени се препораки, со цел преземање мерки за надминување на истите.

Од страна на министерот на Министерството за финансии доставени се забелешки на Нацрт извештајот на овластениот државен ревизор. Забелешките се разгледани и оценето е дека истите во најголем дел претставуваат образложенија и известувања за утврдените состојби и дадените препораки, дел се прифатени, дел не се прифатени поради не доставени дополнителни докази, а една забелешка е делумно е прифатена.

Ревизорски тим:

1. Д. Ј.
2. Б.

Овластен државен ревизор:

Кирил Бај

1. Вовед

- 1.1. Извршивме ревизија на усогласеност на тема Основен буџет на Република Северна Македонија за 2023 година во делот на:
- постапката на подготовка, донесување и управување на Буџетот,
  - планирање, евиденција и реализација на приходите и другите приливи и расходите и другите одливи во буџетот, прикажани во финансискиот извештај Биланс на приходи и расходи и
  - контролните постапки на ИТ системите и евиденцијата на Трезорската сметка.
- 1.2. Ревизијата на усогласеност од точка 1.1. на овој извештај е извршена согласно член 22 став 1 од Законот за државната ревизија и Годишната програма за работа на Државниот завод за ревизија за 2024 година, донесена согласно член 23 од Законот за државната ревизија.
- 1.3. Ревизијата на усогласеност на тема Основен буџет на Република Северна Македонија за 2023 година е одговорност на раководството на Министерството за финансии застапувано од:
- д-р Фатмир Бесими, министер за финансии, од 30.08.2020 година.

Оваа одговорност вклучува дизајнирање, имплементација и одржување на внатрешни контроли кои што се релевантни за постапката на подготовка, донесување и управување на буџетот на државата, при планирање, евиденција и реализација на приходите и другите приливи и расходите и другите одливи во буџетот, како и на ИТ системите и евиденцијата на Трезорската сметка.

Раководството на субјектот е исто така одговорно за осигурување дека активностите, финансиските трансакции и информации се во согласност со релевантната законска регулатива, упатства, договори и воспоставени политики.

Оваа одговорност вклучува: дизајнирање, имплементација и одржување на интерна контрола која што е релевантна за постапката на подготовка, донесување и управување на Буџетот кај Министерството за финансии во согласност со законската регулатива.

Раководството на субјектот е исто така одговорно за осигурување дека активностите, финансиските трансакции и информации се во согласност со релевантната законска регулатива, упатства, договори и воспоставени политики.

- 1.4. Одговорност на ревизорите е врз основа на извршената ревизија, да изразат заклучок за тоа дали постапката на подготовка, донесување и управување на буџетот на државата, евиденцијата и реализацијата на приходите и другите приливи и расходите и другите одливи во буџетот, како и функционирањето на ИТ системите и евиденцијата на Трезорската сметка, во сите материјални аспекти се во согласност со релевантната законска регулатива, упатства, договори и воспоставени политики.

Ревизорски тим:

1.   
2. 

Овластен државен ревизор:



**ОСНОВЕН БУЏЕТ НА РЕПУБЛИКА СЕВЕРНА МАКЕДОНИЈА**  
**КОНЕЧЕН ИЗВЕШТАЈ НА ОВЛАСТЕНИОТ ДРЖАВЕН РЕВИЗОР**

Ревизијата е извршена во согласност со Ревизорските стандарди на Врховните ревизорски институции (ISSAI)<sup>1</sup> и Кодексот на етика на Државниот завод за ревизија. Овие стандарди налагаат да ги почитуваме етичките барања и да ја планираме и извршиме ревизијата на усогласеност со цел да добиеме разумно уверување дека планирањето, донесувањето и извршувањето на Буџетот е во согласност со законската регулатива. Ревизијата вклучува извршување на постапки за прибавување на достатни соодветни ревизорски докази како поткрепа на нашите заклучоци. Избраните постапки зависат од расудувањето на ревизорот, вклучувајќи ја и процената на ризикот од материјална неусогласеност, без разлика дали е резултат на измами или грешки.

При процена на ризикот, ревизорот ги разгледува внатрешните контроли релевантни за планирањето, донесувањето и извршувањето на Буџетот со цел да се дизајнираат ревизорски постапки кои се соодветни во околностите, но не за целите на изразување на мислење за ефективноста на внатрешните контроли на субјектот. Веруваме дека ревизорските докази кои што ги имаме прибавено се достатни и соодветни за да обезбедат основа за нашиот ревизорски заклучок.

## 2. Опис на предметот и опфат на ревизијата

2.1. Цел на ревизијата на усогласеност на Основен Буџет е да му овозможи на ревизорот да добие разумно уверување за тоа дали:

- постапката на подготовка и донесување на Буџетот се спроведува во согласност со соодветната законска регулатива;
- остварените приходи и други приливи и извршените расходи и други одливи се во рамките на планираните износи;
- воспоставените контролни постапки функционираат ефикасно и правилно за спречување или откривање на грешки во ИТ системите и евиденцијата во Трезорската сметка.


2.2. Ревизорските активности беа насочени кон следните области:

- Подготовка и донесување на Буџетот на Република Северна Македонија,
- Управување на Буџетот на Република Северна Македонија и
- Трезорска сметка и евиденција.

---

<sup>1</sup> ISSAI 100 „Основни принципи на ревизија во јавниот сектор“, ISSAI 400 „Принципи на ревизија на усогласеност“ и ISSAI 4000 „Стандард за ревизија на усогласеност“

Ревизорски тим:

1. 

2. 

Овластен државен ревизор:



ОСНОВЕН БУЏЕТ НА РЕПУБЛИКА СЕВЕРНА МАКЕДОНИЈА  
КОНЕЧЕН ИЗВЕШТАЈ НА ОВЛАСТЕНИОТ ДРЖАВЕН РЕВИЗОР

2.3. Ревизијата на усогласеност е спроведена согласно следните критериуми:

- Закон за буџетите<sup>2</sup>,
- Закон за буџети<sup>3</sup>,
- Буџет на Република Северна Македонија за 2023 година<sup>4</sup>
- Закон за извршување на буџетот на Република Северна Македонија за 2023 година<sup>5</sup>,
- Одлука за прераспределба на средства помеѓу буџетските корисници на централната власт и помеѓу фондовите<sup>6</sup>,
- Одлука за прераспределба на средства помеѓу буџетските корисници на централната власт и помеѓу фондовите<sup>7</sup>,
- Закон за сметководството за буџетите и буџетските корисници<sup>8</sup>,
- Упатство за начинот на трезорско работење<sup>9</sup>
- Закон за јавен долг<sup>10</sup>,
- Закон за издавање на обврзници на Република Северна Македонија за денационализација<sup>11</sup>,
- Закон за користење и располагање со стварите во државна сопственост и со стварите во општинска сопственост<sup>12</sup>
- Закон за пријавување и евиденција на обврски<sup>13</sup>,
- Закон за финансиска инспекција во јавниот сектор<sup>14</sup>,
- Закон за судскиот буџет<sup>15</sup>,
- Закон за јавното обвинителство<sup>16</sup>,
- Закон за рамномерен регионален развој<sup>17</sup>,
- Закон за данокот на личен доход<sup>18</sup>,
- Закон за даноците на имот<sup>19</sup>,
- Закон за комуналните такси<sup>20</sup>,
- Закон за Управата за јавни приходи<sup>21</sup>,
- Закон за Царинската управа<sup>22</sup>,
- Царински закон<sup>23</sup>,
- Закон за акцизите<sup>24</sup>,
- Закон за данок на моторни возила<sup>25</sup>,
- Закон за банките<sup>26</sup>,
- Закон за јавните претпријатија<sup>27</sup>,
- Закон за трговските друштва<sup>28</sup>,
- Закон за градежно земјиште<sup>29</sup>,
- Закон за аудио и аудиовизуелни медиумски услуги<sup>30</sup>,
- Закон за задолжување на Република Северна Македонија со заем кај Меѓународната банка за обновa и развој - Светска банка по Договорот за заем за развојни политики за одржливост и отпорност<sup>31</sup>,
- Закон за задолжување на Република Северна Македонија со заем кај Фондот за меѓународен развој на Организацијата на земјите извознички на нафта по Договорот за заем за програмата за одржливост и отпорност<sup>32</sup>,

Ревизорски тим:

1. 
2. 

Овластен државен ревизор:







**ОСНОВЕН БУЏЕТ НА РЕПУБЛИКА СЕВЕРНА МАКЕДОНИЈА**  
**КОНЕЧЕН ИЗВЕШТАЈ НА ОВЛАСТЕНИОТ ДРЖАВЕН РЕВИЗОР**

- <sup>2</sup> „Службен весник на Република Македонија“ број 64/05, 4/08, 103/08, 156/09, 95/10, 180/11, 171/12, 192/15, 167/16 и „Службен весник на Република Северна Македонија“ број 151/21,
- <sup>3</sup> „Службен весник на Република Северна Македонија“ број 203/22 и 76/24,
- <sup>4</sup> „Службен весник на Република Северна Македонија“ број 282/22,
- <sup>5</sup> „Службен весник на Република Северна Македонија“ број 282/22 и 207/23,
- <sup>6</sup> „Службен весник на Република Северна Македонија“ број 207/23,
- <sup>7</sup> „Службен весник на Република Северна Македонија“ број 264/23,
- <sup>8</sup> „Службен весник на Република Македонија“ број 61/02, 98/02, 81/05, 24/11, 145/15, 170/17 и „Службен весник на Република Северна Македонија“ број 122/21,
- <sup>9</sup> „Службен весник на Република Македонија“ број 219/18,
- <sup>10</sup> „Службен весник на Република Северна Македонија“ број 62/05, 88/08, 35/11, 139/14, „Службен весник на Република Северна Македонија“ број 98/19, 151/12 и Одлуката на уставниот суд на Република Македонија, У.бр.2006, објавена во „Службен весник на Република Македонија“ број 137/06,
- <sup>11</sup> „Службен весник на Република Македонија“ број 37/02, 89/09, 161/09, 6/12, 104/13, 33/15, 161/17, „Службен весник на Република Северна Македонија“ број 311/20 и 39/22,
- <sup>12</sup> „Службен весник на Република Македонија“ број 78/15, 106/15, 153/15, 190/16, 21/18, „Службен весник на Република Северна Македонија“ број 101/19, 275/19 и 122/21,
- <sup>13</sup> „Службен весник на Република Македонија“ број 64/18 и „Службен весник на Република Северна Македонија“ број 122/21,
- <sup>14</sup> „Службен весник на Република Македонија“ број 82/13, 43/14, 153/14, 164/18 и „Службен весник на Република Северна Македонија“ број 122/21,
- <sup>15</sup> „Службен весник на Република Македонија“ број 60/03, 37/06, 103/08 и 145/10,
- <sup>16</sup> „Службен весник на Република Македонија“ број 150/07, 111/08, Одлуката на Уставниот суд на РМ, У.бр.124/2008, објавена во „Службен весник на РМ“ број.16/09 и 198/18,
- <sup>17</sup> „Службен весник на Република Северна Македонија“ број 24/21 и 174/21,
- <sup>18</sup> „Службен весник на Република Македонија“ број 241/18, 275/19, „Службен весник на Република Северна Македонија“ број 290/20, 85/21 и 274/22,
- <sup>19</sup> „Службен весник на Република Македонија“ број 61/04, 92/07, 102/08, 35/11, 53/11, 84/12, 188/13, 154/15, 192/15, 23/16, „Службен весник на Република Северна Македонија“ број 96/19, 151/21 и 151/21,
- <sup>20</sup> „Службен весник на Република Македонија“ број 61/04, 64/05, 92/07, 123/12, 154/12, 192/15, 23/16 и „Службен весник на Република Северна Македонија“ број 151/21,
- <sup>21</sup> „Службен весник на Република Македонија“ број 43/14, 61/15, 27/16, 35/18, 83/18, 7/19, „Службен весник на Република Северна Македонија“ број 87/23,
- <sup>22</sup> „Службен весник на Република Македонија“ број 46/04, 81/05, 107/07, 103/08, 64/09, 105/09, 48/10, Одлуката на Уставниот суд на Р.М, У.број 148/2009, објавена во „Службен весник на РМ“ бр. 67/10, 158/10, 53/11, 113/12, 43/14, 167/14, 33/15, 61/15, 129/15, 23/16, Одлуката на Уставниот суд на РМ, У.бр. 100/2016, објавена во „Службен весник на РМ“ број 151/17 и Одлуката на Уставниот суд на РМ, У.бр. 60/2017, објавена во „Службен весник на РМ“ број 26/18, 120/18, 248/18 и „Службен весник на Република Северна Македонија“ број 122/21,
- <sup>23</sup> „Службен весник на Република Македонија“ број 39/05, 4/08, Одлуката на Уставниот суд У.бр.251/2008 објавена во „Службен весник на РМ“ бр.62/09, Одлуката на Уставниот суд У.бр.1/2009 објавена во „Службен весник на РМ“ број 117/09, 48/10, 158/10, 44/11, 53/11, 11/12, 171/12, 187/13, 15/15, 129/15, 154/15, 192/15, 23/16, 144/18 и „Службен весник на Република Северна Македонија“ број 110/21,
- <sup>24</sup> „Службен весник на Република Северна Македонија“ број 108/19, 143/19, 225/19, 275/19, 77/21 и 57/22,
- <sup>25</sup> „Службен весник на Република Северна Македонија“ број 261/19,
- <sup>26</sup> „Службен весник на Република Македонија“ број 67/2007, Одлуката на Уставниот суд на Република Македонија, У.бр. 182/2007, 88/08, Одлуката на Уставниот суд на Република Македонија, У.бр.228/2007, 88/08, Одлуката на Уставниот суд на Република Македонија, У.бр. 229/2007, 118/08, Одлуката на Уставниот суд на Република Македонија, У.бр. 149/2008, 42/09, 90/09, 67/10, 26/13, и Одлуката на Уставниот суд на Република Македонија, У.бр. 43/2013, објавена во „Службен весник на РМ“ број 13/14, 15/15, 153/15, 190/16,

Ревизорски тим:

1. 
2. 

Овластен државен ревизор:



ОСНОВЕН БУЏЕТ НА РЕПУБЛИКА СЕВЕРНА МАКЕДОНИЈА  
КОНЕЧЕН ИЗВЕШТАЈ НА ОВЛАСТЕНИОТ ДРЖАВЕН РЕВИЗОР

- Закон за задолжување на Република Северна Македонија со заем кај Кредитната банка за обнова - КФВ по Договор за заем заснован на политики за Северна Македонија<sup>33</sup>,
- Закон за финансирање на единиците на локалната самоуправа<sup>34</sup>,
- Закон за данок на солидарност<sup>35</sup> и
- Закон за финансиска поддршка за социјално ранливи категории на граѓани<sup>36</sup>.

2.4. Основни методи кои се применети во ревизијата на усогласеност за обезбедување на доволно релевантни докази се: анализа на областите кои се однесуваат на целокупната постапка на подготвување, донесување и управување на Основен буџет, како и функционирањето на интерните контроли во сите фази од спроведување на постапката.

Информациите за извршената ревизија се добиени преку:

- анализа на законска регулатива, подзаконски акти, интерни упатства и друга документација, кои се однесуваат на активностите од областа на подготвување, донесување и управување со Буџетот,
- бази на податоци,
- интервјуа, разговори со раководството и непосредните извршители кои се вклучени во работните процеси, одговорни за нивно спроведување и
- извештаи и информации за реализација на постапките.

2.5. Со ревизијата се опфатени работните процеси кои се спроведуваат во рамките на

7/19, 101/19, 122/12, Одлуката на Уставниот суд на Република Македонија, У.бр. 247/2020 објавена во „Службен весник на Република Северна Македонија“ број 125/21,

<sup>27</sup> „Службен весник на Република Македонија“ број 38/96, 9/97, 6/02, Одлуката на Уставниот суд, У.бр.175/2001, објавена во „Службен весник на РМ“ бр.19/02, 40/03, 49/06, 22/07, 83/09, 97/10, 6/12, 119/13, 41/14,138/14, 25/15, 39/16, 64/18, 35/19, „Службен весник на Република Северна Македонија“ број 275/19, 89/22 и 274/22,

<sup>28</sup> „Службен весник на Република Македонија“ број 28/04, 84/05, Одлуката на Уставниот суд на РМ У.бр.177/05 број 71/06, 87/08, Одлуката на Уставниот суд на РМ У.бр.177/08 број 17/09, Одлуката на Уставниот суд на РМ У.бр.153/08 број 23/09, 42/10, 48/10, Одлуката на Уставниот суд на РМ У.бр.75/10 број 8/11, Одлуката на Уставниот суд на РМ У.бр.169/ број 21/11, 24/11, 166/12, 70/13, 119/13, 120/13, 187/13, 38/14, 41/14, 138/14, 88/15, 192/15, 6/16, 30/16, 61/16, 64/18, 120/18, „Службен весник на Република Северна Македонија“ број 290/20, 215/21, 99/22,

<sup>29</sup> „Службен весник на Република Македонија“ број 15/15, 98/15, 193/15, 226/15, 31/16, 142/16, 190/16, „Службен весник на Република Северна Македонија“ број 275/19,

<sup>30</sup> Закон за аудио и аудиовизуелни медиумски услуги („Службен весник на Република Македонија“ број 184/13, 13/14, 44/14, 101/14, 132/14, 142/16, 132/17, 168/18, 248/18 и 27/19 и „Службен весник на Република Северна Македонија“ број 42/20, 77/21, 154/23 и 55/24),

<sup>31</sup> „Службен весник на Република Северна Македонија“ број 262/23,

<sup>32</sup> „Службен весник на Република Северна Македонија“ број 266/23,



<sup>33</sup> „Службен весник на Република Северна Македонија“ број 266/23,

<sup>34</sup> „Службен весник на Република Македонија“ број 61/04, 96/04, 67/07, 156/09, 47/11, 192/15, 209/18, „Службен весник на Република Северна Македонија“ број 244/19, 53/2, 77/21, 150/21 и 173/22,

<sup>35</sup> „Службен весник на Република Северна Македонија“ број 199/23,

<sup>36</sup> „Службен весник на Република Северна Македонија“ број 269/23 и Одлука на Уставен суд на Република Северна Македонија -Службен весник на Република Северна Македонија“ број 78/24.

Ревизорски тим:

1.   
2. 

Овластен државен ревизор:



ОСНОВЕН БУЏЕТ НА РЕПУБЛИКА СЕВЕРНА МАКЕДОНИЈА  
КОНЕЧЕН ИЗВЕШТАЈ НА ОВЛАСТЕНИОТ ДРЖАВЕН РЕВИЗОР

МФ и тоа во Секторот за буџети и фондови и Секторот за трезор, а кои се однесуваат на подготовка и извршување на буџетот. За одредени ревизорски области користени се податоци и информации обезбедени од други организациони единици на МФ, како и добиени во рамките на ревизорските постапки спроведени кај одделни корисници на Основен буџет.

2.6. Ревизијата од точка 1.1. погоре е планирана и извршена во периодот од 12.02.2024 до 25.04.2024 година од тим на Државниот завод за ревизија во состав:

- Катица Николовска, помошник на главниот државен ревизор (со овластување) и овластен државен ревизор;
- Мумин Абдулаи, раководител на ревизија (со овластување);
- Билјана Стојановска, помошник на раководителот на ревизија и овластен државен ревизор;
- Христина Гочева - Начовска, помошник на раководителот на ревизија и овластен државен ревизор,
- Спасена Крстева, самостоен ревизор,
- м-р Марија Бачовска Тренчевска, самостоен ревизор и овластен државен ревизор и
- м-р Лирим Емини, ревизор.



2.7. Прашањата кои ги покрива овој извештај беа дискутирани на завршниот состанок со одговорните лица на субјектот предмет на ревизија одржан на ден 22.04.2024 година.

Ревизијата од точката 1.1. опфати и ревизија на спроведување на препораките дадени во Конечниот извештај на овластениот државен ревизор за 2022 година. Од дадените единаесет препораки една препорака е спроведена, три препораки се во тек на спроведување, една препорака е делумно спроведена и шест препораки не се спроведени. Во Прилог 1 дадени се резултатите од извршената ревизија на спроведување на препораките.

Од страна на министерот на Министерството за финансии добиени се забелешки на Нацрт извештајот број 11-115/18 од 26.04.2024 година, заведени во Државниот завод за ревизија под број 11-115/24 од 27.05.2024 година. Забелешките се разгледани од страна на овластениот државен ревизор при што е констатирано дека: забелешките на препораката 1 алинеја 1 и 3 за утврдената состојба во точка 3.1.1., дел од забелешките на точка 3.1.1., забелешките на препораките 2 и 3 за утврдените состојби во точките 3.1.4. и 3.1.5., како и забелешките на точките 3.1.6., 3.2.1. и 3.2.19.3., претставуваат образложение за утврдените состојби; дел од забелешките на точка 3.1.1., забелешката на препорака 11 за утврдена состојба во точка 3.2.17.3., како и забелешките на точките 3.2.21., 5.6. и 6 не се прифаќаат; забелешките на точките 3.2.23., 5.1., 5.2., 5.4.2. и 5.6. се прифаќаат, додека забелешката на точката 5.1.1. делумно се прифаќа; забелешката на препораката во точка 8 претставува известување за преземените активности за надминување на утврдените состојби. Забелешките и одговорот на забелешките се прилог на Конечниот извештај на овластениот државен ревизор.

17

Ревизорски тим:

1. 
2. 

Овластен државен ревизор:





3. Наоди

Констатирани се следните состојби:

3.1. Подготовка и донесување на Буџетот на Република Северна Македонија

3.1.1. Подготовка на Буџетот на Република Северна Македонија

Активностите на буџетскиот циклус кој е составен од повеќе фази, изготвување, донесување и извршување се уредени во Законот за буџетите, како и начинот и роковите за реализација на надлежностите на Владата и МФ за координирање на процесот на стратешкото планирање и неговата подготовка и надлежностите и роковите за донесувањето на Буџетот од страна на Собранието.

Основа за подготвување на буџетите се стратешките приоритети на Владата, Фискалната стратегија и стратешките планови на буџетските корисници.

Клучните активности во процесот на стратешкото планирање, подготовката и донесувањето на Буџетот за 2023 година, како и роковите за нивна реализација се претставени во следната табела:

Табела број 1 - Процес на стратешко планирање, подготовка и донесување на Буџетот за 2023 година

Ревизорски тим:

1.                       
2.                     

Овластен државен ревизор:

**ОСНОВЕН БУЏЕТ НА РЕПУБЛИКА СЕВЕРНА МАКЕДОНИЈА  
КОНЕЧЕН ИЗВЕШТАЈ НА ОВЛАСТЕНИОТ ДРЖАВЕН РЕВИЗОР**

Чехори	Одговорен орган/институција	Плански документи	Утврдена рамка за извршување на активност	Дата на донесување на планските документи
<b>Дефинирање на стратешките приоритети на Владата</b>				
Донесување на Одлука за стратешки приоритети	Влада	Одлука за стратешки приоритети за 2023 година	до 15.04.2022 година	25.05.2022 година
<b>Утврдување на Фискалната стратегија</b>				
Донесување на Фискалната стратегија	Влада	Фискална стратегија	до 31.05.2022 година	мај 2022 година
<b>Утврдување на максимални износи на одобрени средства</b>				
Максимални износи на одобрени средства	Влада	Максимални износи на одобрени средства	до 31.05.2022 година	мај 2022 година
<b>Доставување на буџетски циркулар за изработка на Предлог Буџет</b>				
Буџетски циркулар /Инструкции за изработка на буџетско барање до буџетските корисници на централната власт и фондовите	МФ	Насоки за изработка на буџетскиот циркулар	до 15.06.2022 година	15.06.2022 година
<b>Доставување на буџетските барања од буџетските корисници</b>				
Доставување на предлог буџетско барање заедно со Предлог - Годишен план за вработување за 2023 година, Тригодишен стратешки план и текстуално аргументирано образложение за износот на бараните средства, Образец за систематизирани и пополнети работни места, Образец за инпут индикатори за тековни расходи, план за јавни набавки, одобрен план на програми за развој и други документи	Буџетски корисници	Предлог буџетско барање, Предлог - Годишен план за вработување за 2023 година, Тригодишен стратешки план, Дополнителни обрасци за: систематизирани и пополнети работни места, образец за инпут индикатори за тековни расходи, индикативен план за јавни набавки, повеќегодишни капитални проекти, родово буџетски иницијативи, распределба на наменски и блок дотации по општини, одобрен план на програми за развој	01.09.2022 година	Август - септември 2023 година
<b>Доставување на Предлог Буџет</b>				
Доставување на Предлог буџет до Владата	МФ	Предлог Буџет	до 01.11.2022 година	31.10.2022 година
Доставување на Предлог буџетот до Собрание	Влада	Предлог Буџет	до 15.11.2022 година	04.11.2022 година
<b>Донесување на Буџет</b>				
Донесување на Буџетот	Собрание	Буџет	до 31.12.2022 година	23.12.2022 година

Со извршениот увид во постапката за стратешко планирање, подготовка и донесување на Буџетот за 2023 година, утврдивме дека истата е спроведена согласно постојната регулатива, со задоцнување во однос на рокот за донесување на Одлуката за стратешки приоритети за 2023 година, од страна на Владата.

Во однос на комплетноста на буџетските барања, односно дали доставените буџетски барања до МФ ги содржат сите пропратни документи извршивме увид во 26% од доставените буџетски барања, при што утврдивме дека во најголем дел обрасците предвидени во член 23 од Законот за буџетите, како и во Насоките од МФ за подготовка на предлог буџетска пресметка за 2023 година, се доставени од страна на буџетските корисници.

19

Ревизорски тим:

1. 
2. 

Овластен државен ревизор:



ОСНОВЕН БУЏЕТ НА РЕПУБЛИКА СЕВЕРНА МАКЕДОНИЈА  
КОНЕЧЕН ИЗВЕШТАЈ НА ОВЛАСТЕНИОТ ДРЖАВЕН РЕВИЗОР

---

Притоа, 80% од буџетските корисници како прилог кон буџетското барање имаат доставено стратешки планови до МФ, додека за останатите буџетски корисници кои не доставиле стратешки план, согласно член 15-а од Законот за буџетите, МФ има изготвено предлог буџет.

Со доставување на буџетски барања без стратешки планови, буџетските корисници се соочуваат со ризик, донесениот буџет од страна на МФ да не е во сооднос со нивните реални потреби за реализација на поставените цели.

Одредени состојби утврдени во претходните години се актуелни и во 2023 година и тоа:

- плановите за програмите за развој, не се составен дел на буџетското барање, поради примена на Образецот за финансиска конструкција на повеќегодишни капитални проекти, кој содржи дел од податоците кои беа составен дел на Плановите за програмите за развој, за кој не е пропишана постапката за донесување, ниту обврската за нивно одобрување од Владата, уредено во член 21-а од Законот за буџетите, што не и овозможува на Владата да изврши анализа на предложените развојни проекти на буџетските корисници и да потврди дека истите се во согласност со стратешките приоритети на државата и
- по извршените усогласувања на предлозите на буџетските барања со буџетските корисници, МФ го доставува предлогот на Буџетот до Владата, како табеларен преглед на бараните и одобрените средства, без Извештај за причините за неусогласените буџетски барања, предвиден во член 24 став 2 од Законот за буџетите, што влијае Владата да не располага со целосни податоци за неусогласеноста, пред донесување на одлуката за усвојување на предлогот на Буџетот.



Со примена на ревизорски постапки утврдивме дека износот на одобрени средства во Основен буџет за 2023 година (сметка 637) е повисок за 52% во однос на максималните износи на одобрени средства.

Иако овластениот државен ревизор во континуитет известува дека одобрените буџети на буџетските корисници отстапуваат од планираните максимални износи на расходи, утврдивме дека и во 2023 година состојбата продолжува така што кај една третина од буџетските корисници одобрениот буџет е поголем, а кај останатите износот е помал или е на ниво на утврдените максимални расходи.

Најголемо зголемување утврдивме кај Владата, при што одобрениот буџет е за 5 пати поголем во однос на планираните максимални износи, во најголем дел за реализација на потпрограмата П1-Мерки за справување со Ковид-19 кризата и други антикризни мерки која била првично планирана во износ од 13.836.103 илјади денари, што претставува 77,6% од вкупниот буџет на Владата, иако согласно Законот за буџетите истиот не смее да биде над планираните максимални износи на расходи.

Износот на максимално утврдените износи на расходи за 2023 година, бараните, одобрените и реализираните средства на буџетските корисници од основниот буџет,

Ревизорски тим:

1.   
2. 

Овластен државен ревизор:

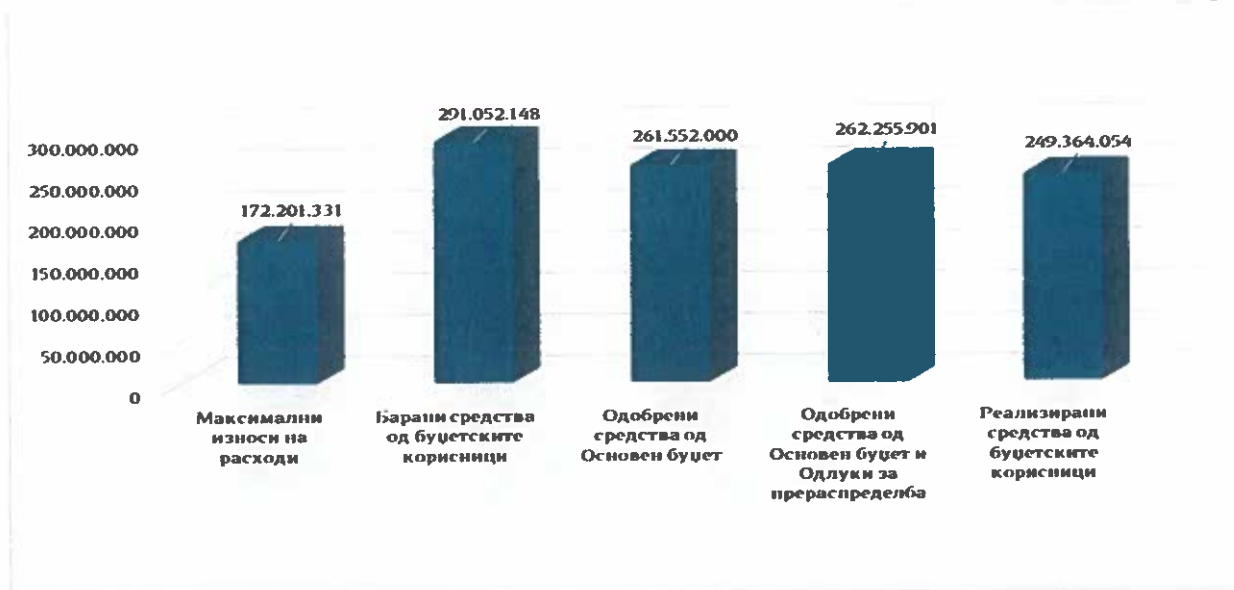


ОСНОВЕН БУЏЕТ НА РЕПУБЛИКА СЕВЕРНА МАКЕДОНИЈА  
КОНЕЧЕН ИЗВЕШТАЈ НА ОВЛАСТЕНИОТ ДРЖАВЕН РЕВИЗОР

сметка 637 е прикажан на следниот графикон:

Графикон број 1 – Максимални износи на расходи, барани, одобрени и реализирани средства на буџетските корисници од Основен буџет за 2023 година

во 000 денари



Со извршената анализа на податоците, утврдивме дека како и во претходната година, износот на барани средства од страна на буџетските корисници е значително повисок од износот на максимално утврдените износи на расходи за 2023 година, при што најголема разлика утврдивме кај Владата и Бирото за регионален развој.

Во конечните извештаи за ревизијата на Основниот буџет за минати години, овластениот државен ревизор континуирано известува дека квалитетот на планирањето на развојната компонента на Буџетот во голема мера зависи од расположливоста на МФ со целосни, квалитетни стратешки планови од сите буџетските корисници усогласени со стратешките цели на Владата, заради остварување на повисок степен на нивна реализација и поттикнување на економскиот развој на државата.

Исто така овластениот државен ревизор континуирано известува и за потребата од зајакнување на постапката на усогласување на предлозите на буџетските барања помеѓу МФ и буџетските корисници, со цел минимизирање на ризикот планираните средства да не ги отсликуваат реалните потреби на буџетските корисници како и за потребата од информирање на Владата за причините за неусогласеност на бараните и одобрените средства на буџетските корисници.

### 3.1.2. Донесување на Буџетот на Република Северна Македонија

Приходите и расходите на Основниот буџет за 2023 година (сметка 637) се проектирани во износ од 261.552.000 илјади денари и во однос на 2022 година се поголеми за 33,4% Буџетот е донесен во законски предвидениот рок и објавен на ден 27.12.2022 година.

21

Ревизорски тим:

1.

2.

Овластен државен ревизор:

ОСНОВЕН БУЏЕТ НА РЕПУБЛИКА СЕВЕРНА МАКЕДОНИЈА  
КОНЕЧЕН ИЗВЕШТАЈ НА ОВЛАСТЕНИОТ ДРЖАВЕН РЕВИЗОР

Согласно податоците од трезорската евиденција, планираните и реализираните приходи и расходи на Основниот буџет за 2023 година се прикажани на следниот графикон:

Графикон број 2 – План/остварување/извршување на приходи и расходи на Основен буџет за 2023 година





Остварените приходи се во рамки на планираните износи, додека извршените расходи се помали за 5% во однос на планираните средства од МФ.

Според функционалната класификација на расходите, Буџетот за 2023 година ја има следнава структура:

Графикон број 3 - Функционална класификација на расходи

Ревизорски тим:

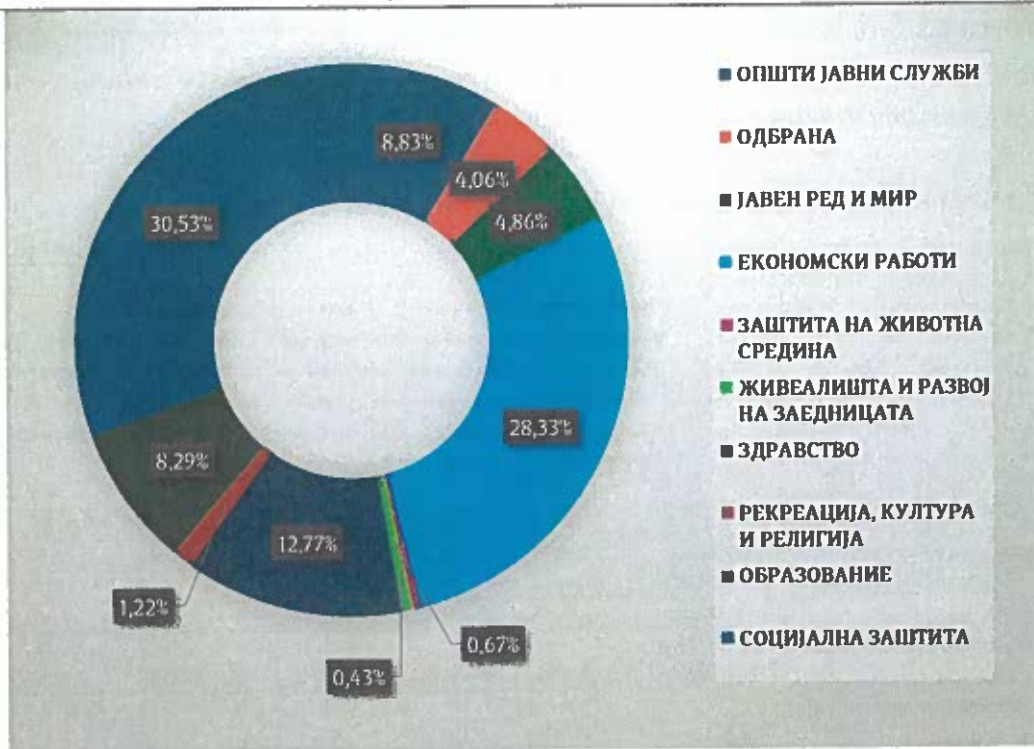
1.   
2. 

Овластен државен ревизор:





ОСНОВЕН БУЏЕТ НА РЕПУБЛИКА СЕВЕРНА МАКЕДОНИЈА  
КОНЕЧЕН ИЗВЕШТАЈ НА ОВЛАСТЕНИОТ ДРЖАВЕН РЕВИЗОР



Утврдивме дека и во 2023 година, како и во претходните години најголемо учество во Буџетот имаат расходите класифицирани во компонентата Социјална заштита (30,53%), што е во функција на обезбедување на социјалната сигурност на граѓаните. Од останатите расходи, најмал процент од средствата е наменет за финансирање на секторите Заштита на животната средина (0,43%) и Живеалишта и развој на заедницата (0,67%).

### 3.1.3. Одлуки за прераспределба на средства помеѓу буџетските корисници на централната власт и помеѓу фондовите

Во член 33 став 7 од Законот за буџетите уредено е дека Собранието одлучува за прераспределби меѓу буџетските корисници на централната власт и меѓу фондовите. Согласно член 7 став 8 од Законот за извршување на Буџетот за 2023 година, на предлог на Владата, за користењето на средствата од ставката 414 - Резерви за капитални расходи одлучува Собранието со Одлука за прераспределба на средства помеѓу буџетските корисници и фондовите или со донесување на измени и дополнувања на Буџетот.

Во текот на 2023 година, Собранието со две Одлуки донесени во месец октомври и декември извршило прераспределби на средства помеѓу буџетските корисници на централната власт и помеѓу фондовите и тоа за делот на нереализираните капитални расходи од страна на буџетските корисници согласно временската динамика утврдена во член 7 од Законот за извршување на буџетот за 2023 година.

Ревизорски тим:

1.

2.

Овластен државен ревизор:

**ОСНОВЕН БУЏЕТ НА РЕПУБЛИКА СЕВЕРНА МАКЕДОНИЈА  
КОНЕЧЕН ИЗВЕШТАЈ НА ОВЛАСТЕНИОТ ДРЖАВЕН РЕВИЗОР**

Зголемувањето односно намалувањето на расходите со Одлуките за прераспределба на средства помеѓу буџетските корисници и помеѓу фондовите детално е прикажано по видови на расходи во следната табела:

Табела број 2 - Состојба и промени на расходите во 2023 година

во 000 денари

Расходи	Буџет 2023 година	Зголемување/ намалување со Одлука за распределба на средства Октомври 2023	Износ по Одлука за распределба на средства Октомври 2023	% на зголемување/ намалување на Одлуката во однос на Буџетот	Зголемување/ намалување со Одлука за распределба на средства Декември 2023	Износ по Одлука за распределба на средства Декември 2023	% на зголемување /намалување на Одлуката во однос на Буџетот
1	2	3	4 (2+3)	5(4/2*100-100)	6	7(4+6)	8(7/2*100-100)
Плати, наемнини и надоместоци	32.870.849	2.243.430	35.114.279	6,8	-56.518	35.057.761	6,7
Резерви и недефинирани расходи	200.000	-1.139.811	-939.811	0	-338.602	-1.278.414	0
Стоки и услуги	16.182.118	71.898	16.254.016	0,4	-279.445	15.974.570	-1,3
Тековни трансфери до вонбуџетски фондови	38.475.000	558.000	39.033.000	1,5	440.339	39.473.339	2,6
Тековни трансфери до единиците на локална самоуправа	26.687.025	937.709	27.624.734	3,5	0	27.624.734	3,5
Каматни плаќања	12.923.000	297.054	13.220.054	2,3	-105.293	13.114.761	1,5
Субвенции и трансфери	31.548.052	-5.534.267	26.013.785	-17,5	428.877	26.442.662	-16,2
Социјални бенифиции	12.484.000	737.000	13.221.000	5,9	143.649	13.364.649	7,1
Капитални расходи	38.065.206	2.650.942	40.716.148	7,0	-446.746	40.269.402	5,8
Отплата на главнина	52.116.750	-24.903	52.091.847	-0,05	120.589	52.212.436	0,2
<b>ВКУПНО</b>	<b>261.552.000</b>	<b>797.051</b>	<b>262.349.051</b>	<b>0,3</b>	<b>-93.150</b>	<b>262.255.901</b>	<b>0,3</b>

Од извршената анализа утврдивме дека:



- Основниот буџет за 2023 година со Одлуките за прераспределба е зголемен за 0,3%, поради обезбедени средства од други извори за финансирање (сметка 631 и 786), при што вкупните приходи и расходи и буџетскиот дефицит остануваат непроменети, а се менува само структурата на приходите и расходи по буџетски корисници согласно измените на одлуката за прераспределба и
- најголемо зголемување во однос на донесениот буџет за 2023 година е извршено кај расходите за социјални бенефиции и кај расходите за плати, наемнини и надоместоци од 7%, додека најголемо намалување е извршено кај расходите за субвенции и трансфери за 16%.

### 3.1.4. Финансирање на Судската власт

Судскиот буџет претставува годишна процена на приходите и трошоците на единките корисници од судската власт што ги утврдува Собранието и е наменет за финансирање на нивните надлежности.

Со извршената ревизија за 2023 година утврдивме дека исто како и во претходните години не се применува законската одредба за обезбедување на потребните средства за судската власт кои треба да бидат во висина најмалку од 0,8% од БДП, предвидено во член 4 од Законот за судскиот буџет.

Ревизорски тим:

1. 
2. 

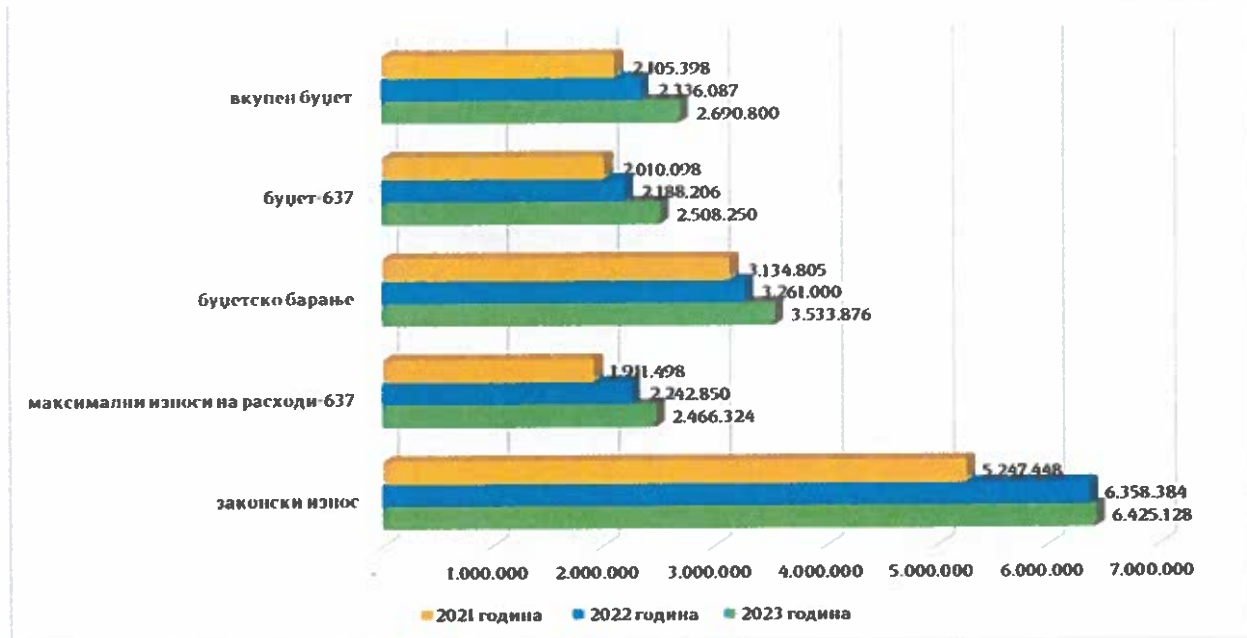
Овластен државен ревизор:



Предвидените, бараните и одобрените средства за судска власт во период 2021-2023 година се прикажани на следниот графикон:

Графикон број 4 - Законски предвидени и одобрени средства за Судска власт во период 2021-2023 година

во 000 денари



Со анализа на податоците констатиравме дека износот на одобрени средства за Судска власт за 2023 година изнесуваат 2.690.800 илјади денари што е 58% помал од законски утврдениот лимит и претставува 0,3% од БДП. Исто така, трендот на одобрени средства за судска власт за период 2021 – 2023 година укажува дека нема значајни разлики во износот на барани, одобрени и реализирани средства за судска власт, во одделните години.

И покрај разликите во бараните и одобрените средства за Судска власт, не е изготвен писмен документ за постигната согласност, ниту Извештај за причините за неусогласеноста на бараните и одобрените средства, кој согласно член 15 од Законот за судскиот буџет треба да се достави до Владата и до Судскиот буџетски совет, кој треба да даде мислење по истиот.

Во член 4 од Законот за судскиот буџет е уредено дека во случај на ребаланс на буџетот не може да се намалуваат средствата наменети за финансирање на Судската власт, но со Одлуката за прераспределба на средства помеѓу буџетските корисници на централната власт и помеѓу фондовите од декември 2023 година, извршено е намалување на одобрениот буџет за Судска власт за износ од 89.906 илјади денари.



ОСНОВЕН БУЏЕТ НА РЕПУБЛИКА СЕВЕРНА МАКЕДОНИЈА  
КОНЕЧЕН ИЗВЕШТАЈ НА ОВЛАСТЕНИОТ ДРЖАВЕН РЕВИЗОР

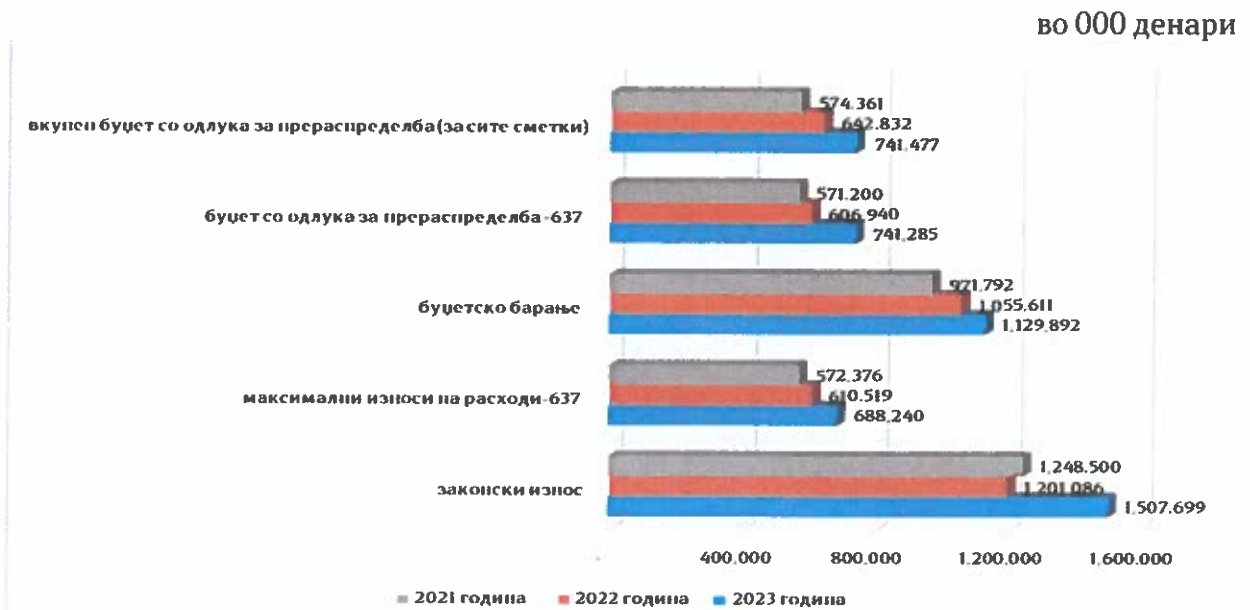
Со воспоставениот начин на планирање на средствата на судскиот буџет и усогласувањето помеѓу МФ и Судскиот буџетски совет, како и со начинот на негово одобрување под законски утврдената рамка, се создава ризик од непречено стабилно и долгорочно финансирање на судската власт со цел обезбедување на уставната и законски предвидената независност и самостојност на судската власт, како и забавување на планираните реформи во судската власт.

### 3.1.5. Финансиски средства за Јавно обвинителство

Согласно член 101 став 1 од Законот за јавното обвинителство, висината на средствата за работење на Јавното обвинителство треба да изнесуваат најмалку 0,4% од буџетот на државата, доколку со тоа не се нарушува праведната распределба на буџетските средства. Одобрените средства за Јавното обвинителство во износ од 741.477 илјади денари претставуваат 0,2% од средствата на Буџетот за 2023 година, што е половина од законски утврдениот лимит.

Предвидените, бараните и одобрените средства за Јавното обвинителство во период 2021-2023 година се прикажани на следниот графикон:

Графикон број 5 - Предвидени, барани и одобрени средства за Јавно обвинителство во период 2021-2023 година



Трендот на одобрени средства за Јавно обвинителство за период 2021 – 2023 година укажува дека иако износот на буџетот во 2023 е зголемен за 15% во однос на 2022 година и 29% во однос на 2021 година, сепак е значајно помал во однос на бараните средства од Јавно обвинителство, како и од законски утврдениот лимит.

И покрај неусогласеноста на бараните и одобрените средства за Јавното обвинителство, за донесениот буџет за 2023 година, не е изготвен документ за

Ревизорски тим:

1. [Signature]  
2. [Signature]

Овластен државен ревизор:

[Signature]

постигната согласност за одобрените средства или извештај за причините за неусогласеноста на бараните и одобрените средства согласно член 101 став 4 од Законот за јавното обвинителство, кој извештај треба да се достави до Владата и до Јавното обвинителство, а во случај на не усогласување Јавното обвинителство треба до Владата да достави мислење.

Овластениот државен ревизор во континуитет известува дека одобрените средства со годишните буџети не ги задоволуваат потребите на јавните обвинителства во државата, што создава ризик за непречено функционирање и реализација на нивните законски надлежности.

### 3.1.6. Финансиски средства за поттикнување на рамномерен регионален развој

Средствата за поттикнување на рамномерен регионален развој кои согласно член 35 од Законот за рамномерен регионален развој треба да се најмалку 1% од БДП, се реализираат преку годишните програми предвидени во буџетите на Министерството за локална самоуправа и Биро за регионален развој, како и преку секторски програми на други буџетски институции, кои содржат регионална компонента.

Со извршената анализа на потпрограмата ОА - Рамномерен регионален развој за 2023 година, која се реализира преку Министерството за локална самоуправа и Бирото за регионален развој, констатиравме дека учеството на одобрените средства за поттикнување на рамномерен регионален развој преку оваа потпрограма изнесува 0,09% од БДП, односно е на исто ниво со 2022 година.

Врз основа на доставените податоци од Секторот за буџет и фондови, утврдивме дека во Буџет за 2023 година, вкупните издвоени средства за рамномерен регионален развој, преку одделните програми кои се реализираат преку повеќе институции, достигнуваат 3,15% од БДП за 2022 година. Наведените програми имаат компонента на регионален развој, но кај истите не секогаш и во целост може да се утврди постоење на „принципот на рамномерност“ односно распределба на средства во сите плански региони, според степенот на развиеност на истите односно дека истите придонесуваат за поттикнување на рамномерен регионален развој.

Укажуваме дека вака воспоставениот начин на буџетирање на средствата, го отежнува следењето на вкупно обезбедените средства согласно законски предвидениот лимит за поттикнување на рамномерен регионален развој.

Овластениот државен ревизор и во извештајот за извршената ревизија на Основниот буџет за 2022 година, ја утврди потребата од јасно разграничување и алоцирање на средствата за финансирање на рамномерен регионален развој, со цел јасна слика за вкупните средства наменети за рамномерен регионалниот развој согласно законски предвидениот процент.

### 3.2. Управување на Буџетот на Република Северна Македонија

МФ проекцијата на Буџетот ја врши согласно GFS Методологијата на ММФ, како табела за прикажување на приходите и расходите по видови и за утврдување на дефицитот на државата, на готовинска основа. Буџетот се проектира за сите буџетски корисници и фондови, за сите видови на сметки со кои располагаат корисниците односно за сметки на основен буџет, за самофинансирачки активности, за донации и за заеми, без локалната власт.

Проекциите на приходите на буџетот за 2023 година се базираат на реализација на приходите во претходни години и ефектите од планираните реформи во даночната и пензиската сфера.

При планирање на приходите и расходите се запазува начелото на буџетска рамнотежа, кое подразбира вкупните приходи и приливи да ги покриваат одобрените средства со буџетот. Приливите од задолжување се користат за покривање на буџетскиот дефицит за одржување на ликвидноста на буџетот.

#### 3.2.1 Финансирање на буџетскиот дефицит

Во 2023 година финансирањето на дефицитот и отплатите на долгот се обезбедуваат преку политиката на управување со јавниот долг односно преку задолжување од странски и домашни извори (детално образложено во точка 5.3.).



Почнувајќи од 1 јануари 2023 година во примена е член 10 од Законот за буџети, во кој се утврдени фискални правила кои се однесуваат на дефицитот и вкупниот долг на општата власт, согласно кои треба да се подготвуваат буџетот и фискалната стратегија.

Со фискалните правила утврдено е дека дефицитот на општата власт за соодветната година, не смее да надмине ниво од 3% од номиналниот БДП, вкупниот долг на општата власт не смее да надмине ниво од 60% од номиналниот БДП и гарантираниот јавен долг не смее да надмине 15% од номиналниот БДП.

Отстапувањето од фискалните правила е дозволено при настанување на некоја од исклучителните околности, дефинирани во наведената законска одредба.

Буџетскиот дефицит на општа влада, според основните макроекономски индикатори објавени од страна на МФ за 2023 година изнесува 4,8% од БДП и е повисок во однос на 2022 година кога изнесуваше 4,4% од БДП. Истиот како резултат на економската криза отстапува, односно е повисок од законски утврденото ниво со фискалните правила, како и од проектираниот процент во фискалните стратегии, каде се очекува задржување на повисоко ниво на буџетски дефицит. Имено, според Фискалната стратегија за 2022-2024 (со изгледи до 2026 година) очекуваното ниво на дефицит во 2023 година изнесува 3,5% од БДП, додека во Ревидираната фискална стратегија за 2023-2025 (со изгледи до 2027 година) истото е зголемено на 4,6% од БДП. Според

Ревизорски тим:

1. 
2. 

Овластен државен ревизор:



ОСНОВЕН БУЏЕТ НА РЕПУБЛИКА СЕВЕРНА МАКЕДОНИЈА  
КОНЕЧЕН ИЗВЕШТАЈ НА ОВЛАСТЕНИОТ ДРЖАВЕН РЕВИЗОР

предвидувањата во фискалните стратегии за нареден период се очекува негова консолидација и намалување до 2,5% од БДП во 2028 година.

Трендот на движење на буџетскиот дефицит како процент од БДП во период 2014 – 2023 година е прикажан на следниот графички приказ:

Графикон 6 – Процентуално учество на буџетскиот дефицит во БДП за период 2014-2023 година



Извор: Министерство за финансии

Макроекономските индикатори укажуваат дека по негативните последици врз економијата предизвикани од здравствената пандемија Ковид-19, кои придонесоа за значителен пораст на буџетскиот дефицит во 2020 година, во периодот од 2021 до 2023 година започнува стабилизација и намалување на буџетскиот дефицит, но сепак учеството од 4,8% во БДП за 2023 година се уште е на повисоко ниво во однос на годините пред здравствено-економската криза.

### 3.2.2 Извршување на Основен буџет

Извршувањето на буџетите опфаќа наплата и евидентирање на приходите и другите приливи како и извршување на расходите и другите одливи во согласност со одобрените средства. Управувањето и реализирањето на финансиските средства на Буџетот, се врши преку Трезорската сметка, отворена во Народната банка, како носител на платниот промет во Републиката. Преку Трезорската сметка централизирано се вршат сите трансакции односно, се наплатуваат сите јавни приходи и се извршуваат сите расходи преку сметките на одделните буџетски корисници.

### 3.2.3 Остварување на приходите и другите приливи

Вкупните приходи и приливи во 2023 година се остварени во износ од 260.125.128 илјади денари, 29% повеќе во однос на 2022 година, што во најголем дел се должи на

Ревизорски тим:

1.

2.

Овластен државен ревизор:

**ОСНОВЕН БУЏЕТ НА РЕПУБЛИКА СЕВЕРНА МАКЕДОНИЈА**  
**КОНЕЧЕН ИЗВЕШТАЈ НА ОВЛАСТЕНИОТ ДРЖАВЕН РЕВИЗОР**

зголемувањето на домашното задолжување (146%) и задолжувањето во странство (104%), детално по видови во табелата подолу:

Табела број 3 - Остварување на приходи и приливи во 2023 година

во 000 денари

Опис	Остварување 2023	Остварување 2022	Планирање 2023	Разлика остварување 2023/2022	Зголемување /намалување 2023/2022 (%)	Разлика планирање/ остварување 2023	Остварување /планирање 2023 (%)
1	2	3	4	5=(2-3)	6=(2/3)	7=(4-2)	8=(2/4)
Даночни приходи	154.405.427	139.074.197	158.830.000	15.331.230	11,02%	4.424.573	-2,79%
Неданочни приходи	6.780.481	7.975.217	7.930.000	- 1.194.736	-14,98%	1.149.519	-14,50%
Капитални приходи	2.060.314	2.219.926	2.790.000	- 159.612	-7,19%	729.686	-26,15%
Трансфери и донации	14.651.839	15.184.119	22.061.099	- 532.280	-3,51%	- 36.712.938	-166,41%
Домашно задолжување	36.156.026	14.680.857	51.114.000	21.475.169	146,28%	14.957.974	-29,26%
Задолжување во странство	44.795.663	21.983.196	63.653.000	22.812.467	103,77%	18.857.337	-29,63%
Приходи од отплата на заеми	1.275.378	906.379	-	368.999	40,71%	1.275.378	-
<b>ВКУПНО</b>	<b>260.125.128</b>	<b>202.023.891</b>	<b>262.255.901</b>	<b>58.101.237</b>	<b>28,76%</b>	<b>2.130.773</b>	<b>-0,81%</b>

Во однос на учеството на одделните видови приходи во буџетот, истакнуваме дека даночните приходи во 2023 година учествуваат со 59,36% во вкупните приходи на Основен буџет за 2023 година, што укажува на подобрување на структурата на приходите со зголемено учество на даночните приходи, детално во графиконот подолу:

Графикон број 7 - Структура на приходите и приливите во Основниот буџет за 2023 година



Со примена на ревизорски постапки извршивме анализа на податоците добиени од Трезорската главна книга и на податоците евидентирани во базата на буџетското

Ревизорски тим:

1.

2.

Овластен државен ревизор:



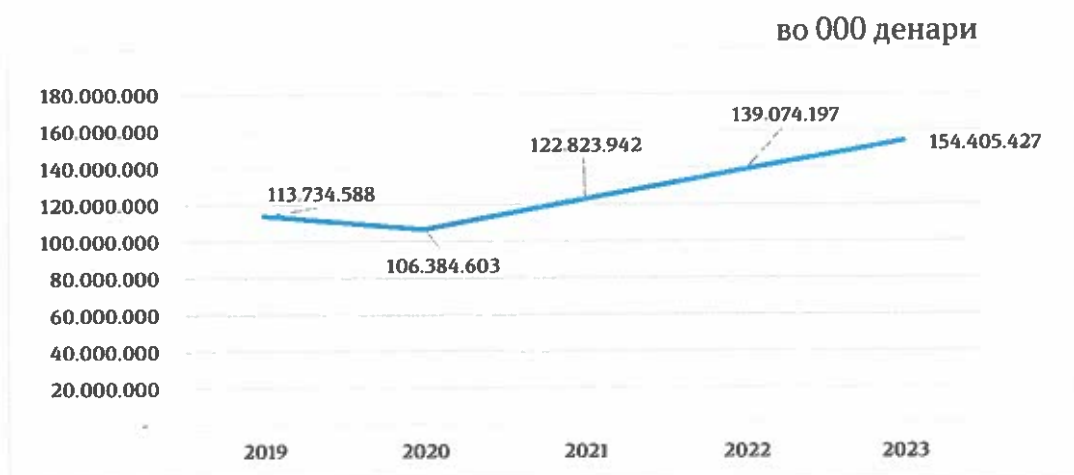
ОСНОВЕН БУЏЕТ НА РЕПУБЛИКА СЕВЕРНА МАКЕДОНИЈА  
КОНЕЧЕН ИЗВЕШТАЈ НА ОВЛАСТЕНИОТ ДРЖАВЕН РЕВИЗОР

сметководство, поврзаната законска регулатива, како и проверка кај дел од буџетските корисници надлежни за планирање, прибирање, следење и наплата на дел од даночните приходи и ги утврдивме следните состојби:

### 3.2.4 Даночни приходи

Најголем дел од приходите во Основниот буџет отпаѓа на даночните приходи чија наплата е во надлежност на Царинската управа и УЈП. Извршивме анализа на реализацијата на даночните приходи во периодот 2019-2023 година, претставена на графиконот подолу:

Графикон број 8 - Реализација на даночните приходи во период 2019-2023 година



Со анализата на даночните приходи утврдивме:

- тренд на перманентен раст од година во година, со исклучок на 2020 година, како последица на пандемијата со која беше погодена економијата во државата и
- учеството на даночните во вкупните приходи на Основниот буџет не бележи значајни разлики во периодот од 2019 до 2023 година.

Учеството на одделните даноци и давачки во даночните приходи во Основниот буџет за 2023 година се прикажани на следниот графикон:

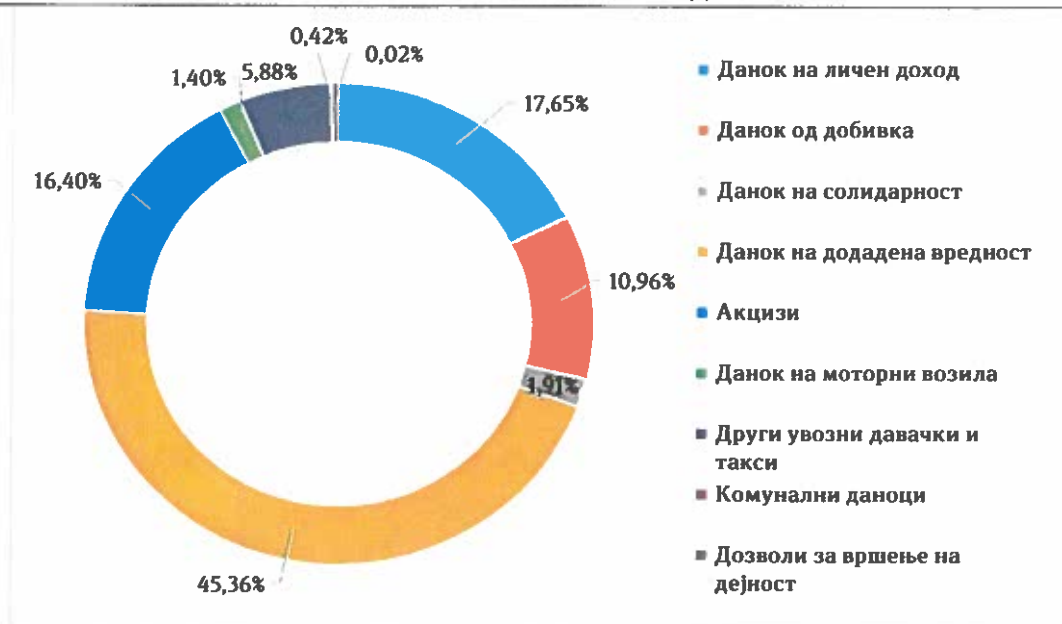
Графикон број 9 - Структура на даночни приходи

Ревизорски тим:

- 1.
- 2.

Овластен државен ревизор:

ОСНОВЕН БУЏЕТ НА РЕПУБЛИКА СЕВЕРНА МАКЕДОНИЈА  
КОНЕЧЕН ИЗВЕШТАЈ НА ОВЛАСТЕНИОТ ДРЖАВЕН РЕВИЗОР



Кај сите видови даночни приходи во 2023 година е забележан пораст во однос на 2022 година, особено кај данокот на моторни возила за 47%. Во септември 2023 година воведен е нов данок за солидарност како еднократна давачка за 2023 година. Остварувањето на одделни видови даночни приходи е прикажано во следната табела:

Табела број 4 - Остварување на даночни приходи по видови даноци во 2022 и 2023 година

во 000 денари


Даночни приходи	Остварено 2023 година	Остварено 2022 година	Зголемување 2023/2022
Данок на личен доход	27.257.341	23.851.544	14%
Данок од добивка	16.927.941	15.776.292	7%
Данок на солидарност	2.942.980	-	100%
Данок на додадена вредност	70.035.889	64.763.843	8%
Акцизи	25.325.909	24.039.087	5%
Данок на моторни возила	2.166.257	1.477.030	47%
Други увозни давачки и такси	9.077.285	8.495.993	7%
Еднократни посебни такси	7.491	19.794	-62%
Комунални даноци	15.177	13.336	14%
Дозволи за вршење на дејност	649.157	637.278	2%
<b>Вкупно приходи</b>	<b>154.405.427</b>	<b>139.074.197</b>	<b>11%</b>

### 3.2.5 Управа за јавни приходи

УЈП, како надлежен орган за спроведување на даночната политика има значајна улога во редовна и ефикасна наплата на даночните приходи во Буџетот со следните надлежности:

- води единствен даночен регистар и даночни евиденции на даночните обврзници,
- прима даночни пријави,

Ревизорски тим:

1.   
2. 

Овластен државен ревизор:



- утврдува, врши наплата и поврат на даноци, социјални придонеси од плата и други јавни давачки,
- врши инспекциски надзор над даночните обврзници за целосна пријава и наплата на сите даноци и други јавни давачки,
- го следи даночниот систем и дава предлози за негово унапредување и
- соработува со други органи од земјата и други држави.

### 3.2.5.1. Даночен инспекторат на УЈП

Како дел од стратегиите за управување со ризик и даночна усогласеност, покрај канцелариски, УЈП применува и надворешни контроли.

Надворешната контрола ја вршат овластени даночни инспектори, а истата служи за утврдување и преиспитување на даночните односи на даночниот обврзник, може да опфати еден или повеќе видови даноци, еден или повеќе периоди на оданочување, или да се ограничи на одделни фактички состојби. УЈП согласно надлежностите спроведува контроли на ДДВ, данок на добивка, данок на личен доход и придонеси и други јавни давачки, при што со контролите може да се опфатат најмногу пет години.

Во текот на 2023 година, согласно доставените податоци од УЈП, контролите се реализирани со 997 вработени лица, односно без значајни промени во однос на 2022 година. При тоа, 15% односно 146 вработени се инспектори во Дирекција за големи даночни обврзници и во шест Регионални дирекции, што претставува зголемување од 3%, односно 27 инспектори во однос на 2022 година. Бројот на надворешни контролори изнесува 24, од кои за спроведување на годишниот план за даночни контроли планирани се 18 контролори. Бројот на инспектори и даночни контроли е за 47% помал од предвидениот број со актот за систематизација на УЈП.

Во однос на старосната структура на инспекторите, утврдивме дека има зголемување на бројот на инспектори до 44 години старост, а намалување на бројот на инспектори со над 60 години старост, што укажува на подобрување на старосната структура на инспекторите, но и потреба од одреден временски период за обука на помладите инспектори.

Бројот на планирани и реализирани инспекциски и даночни контроли во периодот 2021-2023 година се прикажани во следниот графикон:

Графикон број 10 - Планирани и реализирани контроли во период 2021-2023 година



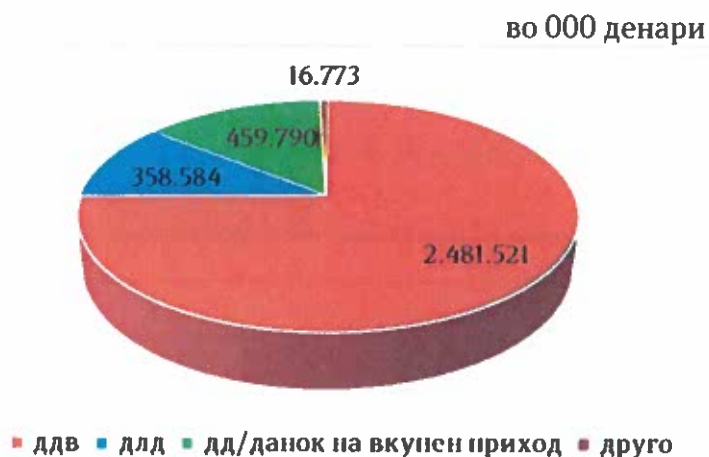
ОСНОВЕН БУЏЕТ НА РЕПУБЛИКА СЕВЕРНА МАКЕДОНИЈА  
 КОНЕЧЕН ИЗВЕШТАЈ НА ОВЛАСТЕНИОТ ДРЖАВЕН РЕВИЗОР



Со извршената анализа на планирани и реализирани инспекциски и даночни контроли во периодот 2021-2023 година, утврдивме дека бројот на планирани контроли во 2023 година во однос на 2022 година е намален, што во најголем дел произлегува од помал број на планирани даночни контроли, каде има значително намалување на планираниот број на контроли од 85% во однос на 2022 година, односно 76% во однос на 2021 година. Во однос на степенот на реализација, се забележува тренд на зголемување на бројот на извршени контроли во однос на претходните години. Притоа, кај голем дел односно кај 43% од извршените инспекциски контроли, констатирани се неправилности.

Со извршените инспекциски и даночни контроли утврдени се неправилности по основ на даноци и други јавни давачки во вкупен износ од 3.407.997 илјади денари, односно за 89% повеќе од 2022 година. Износот на ново утврдениот данок и други јавни давачки со контролите, кој треба да биде наплатен во иден период изнесува 3.319.439 илјади денари, од кој 99,9% произлегува од инспекциските контроли, а структурата на истиот по видови даноци/јавни давачки кои се предмет на контрола е прикажана на следниот графикон:

Графикон 11 - Износ на ново утврден данок од инспекциски контроли во 2023 година по видови даноци



Ревизорски тим:

- 1.
- 2.

Овластен државен ревизор:

Најголем дел, односно 75% од ново утврдениот данок со инспекциски контроли кој се очекува за наплата е по основ на ДДВ.

Од даноци откриени во постапка на инспекциски надзор во 2023 година наплатени се вкупно 899.655 илјади денари, од кои 75% односно 674.743 илјади денари се приход на буџетот на државата, а 25% односно 224.912 илјади денари се приход на УЈП.

Имајќи ја предвид значајноста од вршењето на инспекцискиот надзор над даночните обврзници, со кој се врши наплата на даноци и други јавни давачки кај даночните обврзници кои не се пресметани или наплатени, а што се рефлектира и на приходите во државниот буџет, ревизијата укажува на потребата од зголемување на бројот на контроли, согласно расположливите капацитети на УЈП.

### 3.2.5.2. Данок на додадена вредност



Најзначајна ставка во вкупните даночни приходи на Основниот буџет за 2023 година има ДДВ со учество од 45,36%, остварен во нето износ од 70.035.889 илјади денари, што е зголемување од 8% во однос на 2022 година кога истиот е остварен во нето износ од 64.763.843 илјади денари.

Согласно доставените податоци од УЈП, во 2023 година наплатен е ДДВ во бруто износ од 108.783.489 илјади денари од кој најголем дел е остварен од ДДВ наплатен при увоз на добра 67%, додека од ДДВ наплатен од промет во земјата е 32%. Од страна на УЈП извршен е поврат на ДДВ кон даночни обврзници во износ од 38.733.585 илјади денари, што претставува 36% од бруто износот на наплатениот ДДВ и истиот во однос на 2022 година е намален за 13%.

Наплатениот бруто ДДВ во период 2021-2023 година е прикажан на следниот графикон:

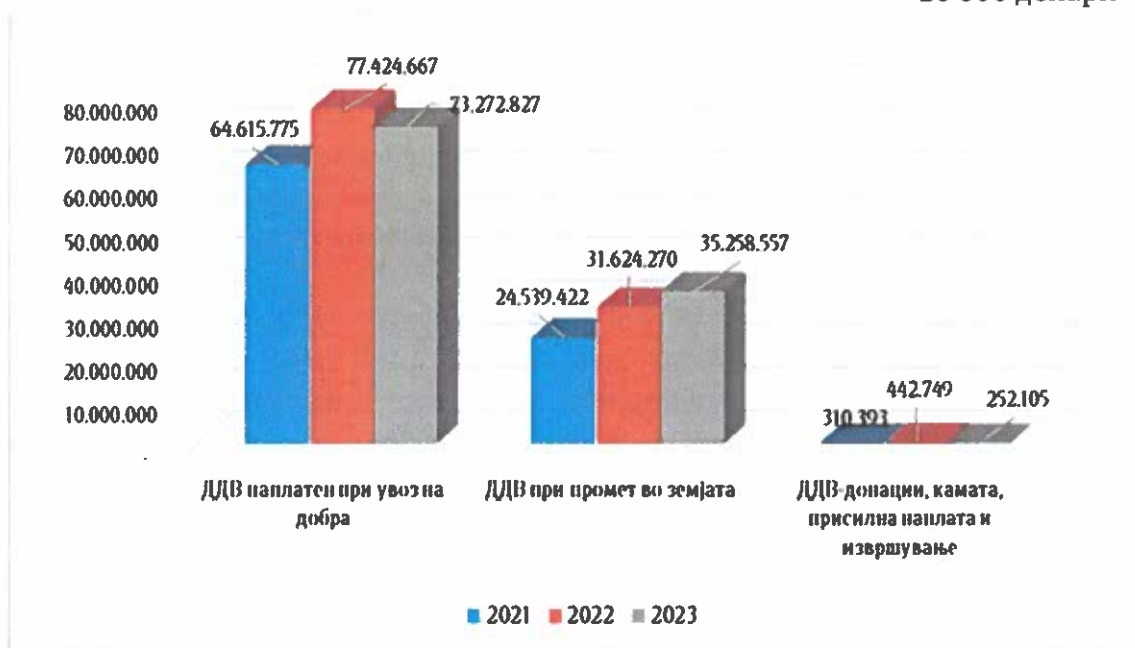
Графикон 12 - Наплатен бруто ДДВ во период 2021-2023 година, по видови

Ревизорски тим:

1.   
2. 

Овластен државен ревизор:





### 3.2.5.3. Данок на личен доход

Данокот на личен доход во 2023 година учествува со 17,65% во вкупните даночни приходи остварен во износ од 27.257.341 илјади денари што е за 14% повеќе во однос на 2022 година.

Во структурата на данокот на личен доход најзначаен е данокот по основ на плати и други лични примања, кој во вкупниот износ учествува со 66%.

Согласно измените и дополнувањата на Законот за данокот на личен доход во 2022 година, чија примена започна од 1 јануари 2023 година, се напушти концептот на прогресивно оданочување, односно оданочувањето на остварениот доход се врши по единствена стапка од 10%, освен за доходот од добивките од игрите на среќа кој се оданочува по стапка од 15%.

Со увид во расположливата документација и евиденција, утврдивме дека и покрај намалување на пропишаните стапки, се бележи зголемување на приходите по овој основ.

### 3.2.5.4. Данок на добивка

Данокот на добивка учествува со 10,96% во вкупните даночни приходи во 2023 година, истиот изнесува 16.927.941 илјади денари, што споредено со 2022 година претставува зголемување од 7%, што се должи на зголемениот износ на остварена добивка од работењето, како и поголем број на трговски друштва кои пријавиле добивка од работењето, во однос на претходната година.

Ревизорски тим:

1.   
 2. 

Овластен државен ревизор:



### 3.2.5.5. Данок на солидарност

Данокот на солидарност во 2023 година е остварен во износ од 2.942.980 илјади денари и учествува со 1,91% во вкупните даночни приходи.

Овој данок е воведен согласно Законот за данок за солидарност, со примена од октомври 2023 година, како еднократна јавна давачка за 2023 година, која е приход на Буџетот на државата.

Обврзник на данокот за солидарност е обврзникот на данокот на добивка согласно со Законот за данокот на добивка, кој во 2022 година остварил вкупен приход поголем од 615.000 илјади денари, со исклучок на приходите во стечајна постапка остварени од продажба на имот за намирување на доверителите. Стапката на данокот за солидарност изнесува 30% на утврдената основица во член 6 од Законот за данокот за солидарност.

Данокот за солидарност се утврдува и плаќа во услови на непредвидливи и неповолни економски околности во државата со цел секој да учествува во намирувањето на јавните расходи во согласност со своите економски можности, а средствата од неговата наплата ќе бидат искористени за финансирање на потпрограма П1 - Мерки за справување со Ковид-19 кризата и други антикризни мерки во разделот на Владата, согласно член 22 од Законот за извршување на Буџетот на Република Северна Македонија за 2023 година.

Во член 2 од Законот за изменување и дополнување на Законот за извршување на Буџетот на Република Северна Македонија за 2023 година од октомври 2023 година, уредено е дека средствата утврдени во разделот на Владата, потпрограма П1 – Мерки за справување со Ковид-19 кризата и други антикризни мерки, ќе се користат по претходно донесена одлука од Владата за поддршка на граѓаните, институциите и стопанството, со цел надминување определени непредвидени состојби.

Со увид во расположливата документација и евиденција утврдивме дека:

- во ноември 2023 година од разделот на Владата, преку потпрограмата П1 реализирани се средства во износ од 962.913 илјади денари, кои со одлука на Влада се одобрени на ЖРСМ Транспорт во државна сопственост, за зголемување на основната главнина со парични влогови преку издавање на нови акции. ЖРСМ Транспорт добиените средства ги има искористено за подмирување на долгот кон АД за производство на електрична енергија Електрани на Северна Македонија во државна сопственост (образложено во точка 3.2.21). Според даденото образложение од страна на надлежните лица во МФ, ваквиот начин на користење на средствата требало да придонесе за исплата на долгот што ЖРСМ Транспорт го има кон АД за производство на електрична енергија Електрани на Северна Македонија во државна сопственост, а со тоа и за ублажување на кризната состојба во снабдувањето со електрична енергија. Истакнуваме дека согласно донесените

ОСНОВЕН БУЏЕТ НА РЕПУБЛИКА СЕВЕРНА МАКЕДОНИЈА  
КОНЕЧЕН ИЗВЕШТАЈ НА ОВЛАСТЕНИОТ ДРЖАВЕН РЕВИЗОР

Одлуки на Владата<sup>37</sup> за постоење на кризна состојба во снабдувањето со електрична енергија, рокот за постоење кризна состојба завршува на 30 април 2023 година;

- на ден 18.12.2023 година во Службен весник на Република Северна Македонија објавен е Закон за финансиска поддршка на социјално ранливи категории на граѓани со кој се уредуваат корисниците, висината, начинот за обезбедување и исплата на финансиската поддршка на социјално ранливите категории на граѓани, како и институциите преку кои ќе се реализираат утврдените мерки: Министерство за образование и наука, Министерство за труд и социјална политика и Фондот ПИОСМ. До крајот на 2023 година, согласно доставените податоци по овој основ исплатени се средства во износ од 481.682 илјади денари. Најголем дел од финансиската поддршка согласно овој закон ќе бидат исплатени заклучно со април 2024 година.

Ревизијата укажува дека во текот на 2023 година преку програмата П1 врз основа на Одлуки на Владата исплатени се средства на АД Електрани на Северна Македонија за справување со кризната состојба во снабдувањето со електрична енергија, во износ од 3.874.700 илјади денари (образложено во точка 3.2.21).

### 3.2.5.6. Даночни побарувања и обврски



За побарувањата и обврските по основ на неплатен ДДВ, данокот на добивка и данок на личен доход од правните и физички лица кои се во надлежност на администрирање на УЈП, не е пропишана законска обврска за прикажување во нивните финансиските извештаи или во финансиските извештаи на Основниот буџет, што ја намалува транспарентноста на побарувањата и обврските во Буџетот на државата.

Податоците од даночното книговодство на УЈП за даночните побарувања и долгови во период 2021-2023 година, се прикажани во табелата подолу:

Табела број 5 - Даночни побарувања и долгови на УЈП 2021-2023

<sup>37</sup> Одлука за постоење на кризна состојба во снабдувањето со електрична енергија („Службен весник на Република Северна Македонија“ број 188/22) и Одлука за одобрување на продолжување на рокот за постоење на кризна состојба на целата територија на Република Северна Македонија, заради недостиг на електрична енергија и состојбите на пазарите на електрична енергија („Службен весник на Република Северна Македонија“ број 212/22)

Ревизорски тим:

1.   
2. 

Овластен државен ревизор:





ОСНОВЕН БУЏЕТ НА РЕПУБЛИКА СЕВЕРНА МАКЕДОНИЈА  
КОНЕЧЕН ИЗВЕШТАЈ НА ОБЛАСТЕНИОТ ДРЖАВЕН РЕВИЗОР

во 000 денари

Даночни побарувања во даночната евиденција на УЈП	2021 година	2022 година	2023 година	2023/2022	2023/2021
Ненаплатен ДДВ со камата	14.494.407	14.190.976	16.643.123	117%	115%
Ненаплатен данок на добивка/данок на вкупен приход без камата	4.607.153	4.417.925	4.921.161	111%	107%
Ненаплатени придонеси и даноци од плата	9.182.695	10.060.026	9.991.116	99%	109%
<b>ВКУПНО</b>	<b>28.284.255</b>	<b>28.668.927</b>	<b>31.555.400</b>	<b>110%</b>	<b>112%</b>
Даночни обврски во даночната евиденција на УЈП	2021 година	2022 година	2023 година	2023/2022	2023/2021
Побарувања за поврат на ДДВ со камата	13.946.197	16.856.927	20.298.271	120%	146%
Побарувања за поврат на данок на добивка и данок на вкупен приход	3.463.396	3.222.410	3.393.399	105%	98%
<b>ВКУПНО</b>	<b>17.409.593</b>	<b>20.079.337</b>	<b>23.691.670</b>	<b>118%</b>	<b>136%</b>

Износот на даночни побарувања од ненаплатените даноци и придонеси во 2023 година се зголемени за 10% во однос на 2022 година и за 12% во однос на 2021 година, што во најголем дел се должи на ненаплатен ДДВ.

Кај даночните обврски кои произлегуваат од побарувањата од даночните обврзници по основ на поврат на ДДВ и данок на добивка во 2023 година утврдивме зголемување од 18% во однос на 2022 година и 36% во однос на 2021 година, во најголем дел поради зголемени побарувања за поврат на ДДВ. Притоа, констатиравме дека во 2023 година износот на даночните побарувања на УЈП од ненаплатен ДДВ е помал од износот на даночните обврски на УЈП за поврат на ДДВ за 3.655.148 илјади денари.

Износот на ненаплатените придонеси и даноци од плата во 2023 година изнесуваат 9.991.116 илјади денари, што е за 1% помалку во однос на 2022 година, и исто како и во претходната година, најголем дел односно 55% се однесуваат на ненаплатени придонеси за пензиско и инвалидско осигурување.

Значаен дел или 83% од вкупно неплатените придонеси и даноци од плата во износ од 8.281.963 илјади денари, се однесуваат на побарувања од периодот 2009-2021 година, што укажува на неповолна старосна структура и намалена можност за нивна наплата.

Во однос на ненаплатениот данок на добивка од даночните обврзници во износ од 4.921.161 илјади денари со состојба на ден 31.12.2023 година, УЈП нема воспоставено евиденција за старосната структура, од причина што системски не е овозможено поврзување на побарувањата и обврските на даночните обврзници за еден даночен период за овој вид на данок. Отсуството на податоци за старосната структура на побарувањата по основ на даноци создава ризик за нивно застарување (5 години застареност, односно 10 години апсолутна застареност) и неможност за нивна наплата.

39

Ревизорски тим:

1. 
2. 

Овластен државен ревизор:



Наведените побарувања и обврски за даноци и други јавни давачки не се искажани во финансиските извештаи на УЈП, што ја намалува транспарентноста при проекциите на Буџетот.

Укажуваме на значајноста на интензивирање на активностите за целосна евиденција на побарувањата и обврските, имајќи ги предвид одредбите од новиот Закон за буџети, во кој е предвидена и обврска на МФ, започнувајќи од 01.01.2025 година за подготовка на консолидиран биланс на состојба на државата, како составен дел на Годишниот извештај за извршување на буџетот на државата.

### 3.2.5.7. Надзор над работата на органите на општината, органите на општините во градот Скопје и на органите на градот Скопје во делот на даноците на имот

Во насока на обезбедување единствено постапување на УЈП за спроведување на наведениот надзор, донесена е интерна процедура чие спроведување е во надлежност на Даночниот инспекторат за контрола, во рамки на Генералниот даночен инспекторат. Согласно процедурата, надзорот од страна на УЈП се врши по утврден Годишен план за надзор над спроведување на Законот за даноците на имот и Законот за комуналните такси, по барање, претставки, предлози, информации и друг вид на писмено обраќање на правни и физички лица, како и по сознанија, информации и индикации од трети страни за незаконско постапување на ЕЛС и пречекорување на нивните надлежности.

Во март 2023 година, УЈП има донесено Годишен план за надзор на спроведување на Законот за даноците на имот и Законот за комуналните такси за 2023 година, во кој е предвиден надзор во 7 општини, сите во делот на спроведување Законот за даноците на имот, но поради недоволни човечки капацитети реализиран е надзор само на една општина.

Детално образложение во однос на недоволно уредената регулатива на начинот на постапување на УЈП во случај на одземање на надлежноста на одредена општина при преземање на истата од страна на УЈП е дадено во точка 6.4. од Извештајот.



### 3.2.5.8. Информациски систем на УЈП

Информацискиот систем на УЈП има примарна важност за функционирањето на даночниот систем и навременото прибирање на даноците во Буџетот.

Во Конечниот извештај на овластениот државен ревизор за извршената ревизија на успешност на тема „Ефективност на информацискиот систем во Управата за јавни приходи за администрирање на јавните давачки“, утврдени се состојби и дадени се препораките во однос на информацискиот систем на УЈП.

Со Законот за изменување и дополнување на Законот за Управата за јавни приходи од 2023 година, од јануари 2025 година УЈП треба да воспостави даночен информациски систем, како дел од интегрираниот информациски систем за управување со јавни

Ревизорски тим:

1. 
2. 

Овластен државен ревизор:



финансии на МФ. Системот ќе биде составен од повеќе компоненти за поддршка на спроведување на надлежностите на УЈП, со чија имплементација се очекува унапредување на работните процеси на УЈП, а со тоа и подобрена стабилност, ефикасност и квалитет на системот за наплата на приходи, како една од стратешките цели на УЈП.

Во таа насока, во мај 2023 година од страна на УЈП формирано е Работно тело за имплементација на ДИС<sup>38</sup>, чија задача е имплементација, надградба, оптимизација, извршување, регулирање, одржување, контрола, едукација на кадар и анализа на сите процеси и функционалности поврзани со ДИС. Во доставените Извештаи за работа на Работното тело, во однос на предвидените активности за ДИС, наведено е дека во рамки на Проектот за градење ефективни, транспарентни и отчетни институции за управување со јавни финансии, а во соработка со Проектната канцеларија на Светска банка отпочнати се активности за консултантски услуги за техничка помош и поддршка за спроведување на поврзаните проектни активности и изработена е Програма за имплементација на ДИС на УЈП 2023-2028 година, која е во фаза на одобрување.

### 3.2.6 Царинска управа

Царинската управа согласно Законот за Царинската управа покрај останатите надлежности, врши пресметка и наплата на извозни и увозни давачки, даноци и други јавни давачки и надоместоци од увоз, извоз или транзит на стока. Давачките кои ги администрира Царинската управа се: царина, ДДВ од увоз, акцизи, данок на моторни возила и надоместоци.

Графикон 13 - Тренд на зголемување на давачките кои ги администрира Царинската управа во период од 2019-2023 година



<sup>38</sup> Решение број 04-3150/1 од 18.05.2023 година

Ревизорски тим:

- 1.
- 2.

Овластен државен ревизор:



ОСНОВЕН БУЏЕТ НА РЕПУБЛИКА СЕВЕРНА МАКЕДОНИЈА  
КОНЕЧЕН ИЗВЕШТАЈ НА ОВЛАСТЕНИОТ ДРЖАВЕН РЕВИЗОР

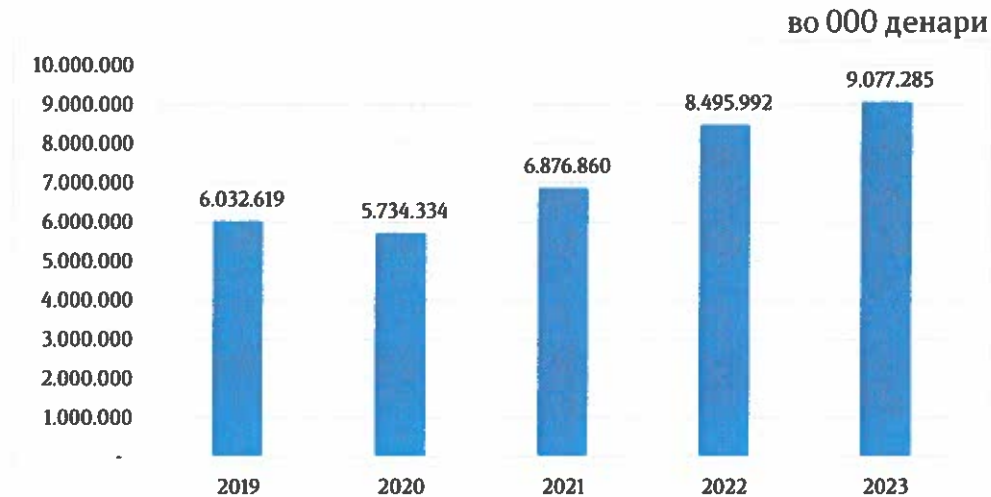
Наплатата на давачките кои ги администрира Царинската управа бележи тренд на зголемување од 29% во 2023 година кога се наплатени 106.605.340 илјади денари, во однос на 2019 година кога се наплатени 82.800.185 илјади денари.

### 3.2.6.1. Царина и царински давачки

Во 2023 година царинските давачки во Основен буџет се наплатени во износ од 9.077.285 илјади денари, што е за 6.8% повеќе во однос на 2022 година кога се остварени во износ од 8.495.992 илјади денари.

Наплатата на царината и царинските давачки во Буџетот во периодот од 2019 до 2023 година бележи тренд на зголемување, освен во 2020 година кога имаше намалување од 5% во однос на 2019 година, имајќи го предвид влијанието на пандемијата врз увозот на добра во земјата, прикажана во следниот графикон:

Графикон број 14 - Наплата на царина и царински давачки во период од 2019-2023 година



### 3.2.6.2. Акцизи и данок на моторни возила

Во 2023 година во Основен буџет акцизите и данокот на моторни возила се наплатени во вкупен износ од 25.325.909 илјади денари, што е за 5,35% повеќе во однос на 2022 година кога се остварени во износ од 24.039.087 илјади денари.

Учеството на акцизите по акцизни добра и данокот на моторни возила е прикажано на следниот графикон:

Графикон број 15 – Акцизи по акцизни добра и данок на моторни возила во 2023 година

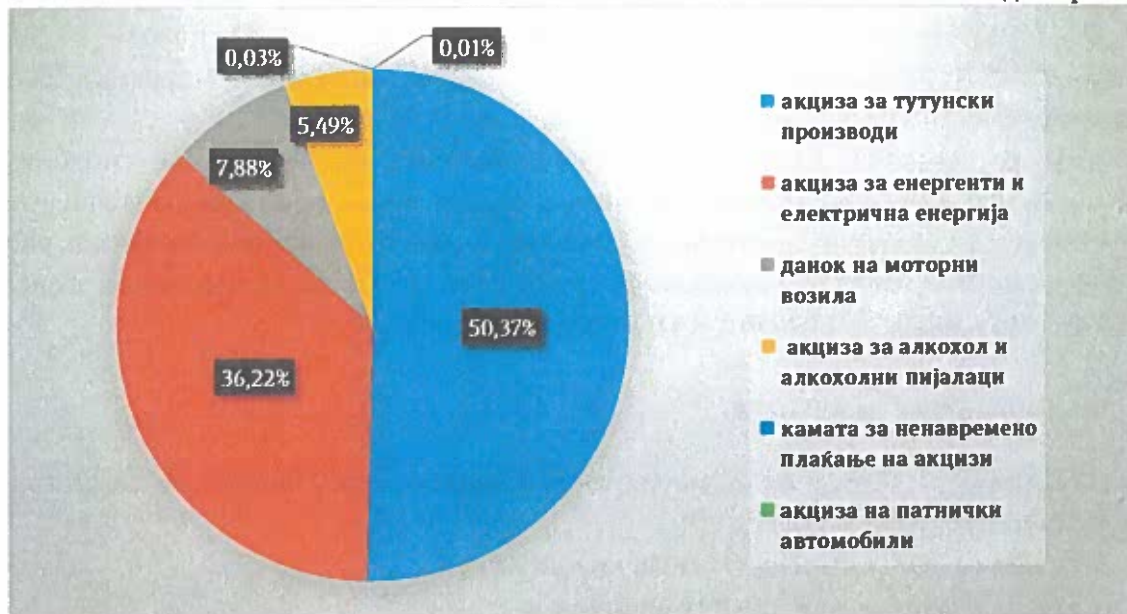
Ревизорски тим:

1.

2.

Овластен државен ревизор:

во 000 денари



Најголемо учество имаат акцизите на тутунските производи од 50,37% и на енергенти и електрична енергија од 36,22%.

### 3.2.6.3. Сектор за контрола и истраги

#### ➤ Одделение за контрола на трговски друштва

За спроведувањето на царинска и акцизна контрола, во рамки на Царинската управа во Секторот за контрола и истраги формирано е одделение за контрола на трговски друштва, кое врши:

- царинска контрола која опфаќа преглед на стока, проверка на постоење, веродостојност и точност на документите, преглед на деловни книги и други активности кои се потребни со цел почитување на царинските прописи и други прописи кои важат за стоката која е предмет на царински надзор и
- надворешна контрола која претставува проверка, утврдување и оценка на состојбите со акцизите и акцизните добра кај имателите на акцизни дозволи согласно одредбите на Законот за акцизите.

Одделението за контрола на трговски друштва изработува Годишен план за контрола на трговски друштва согласно интерна процедура. Согласно годишниот план за 2023 година планирани се вкупно 210 контроли (20 контроли повеќе во однос на 2022 година).

Според податоци од Системот за обработка на царински декларации и акцизни документи вкупниот број на трговски друштва кои можат да бидат предмет на царинска контрола е околу 11.859 правни лица (увозници, извозници, иматели на царински и акцизни одобренја или дозволи и слично).

ОСНОВЕН БУЏЕТ НА РЕПУБЛИКА СЕВЕРНА МАКЕДОНИЈА  
КОНЕЧЕН ИЗВЕШТАЈ НА ОВЛАСТЕНИОТ ДРЖАВЕН РЕВИЗОР

Од извршената анализа на доставениот извештај на реализирани контроли, во текот на 2023 година извршени се вкупно 248 контроли или 18% повеќе во однос на предвидените со Годишниот план за 2023 година, со кои се опфатени 2% од сите трговските друштва предмет на контрола.

Имајќи го предвид обемот на надлежностите, значајноста и сложеноста на активностите кои ги извршува Царинската Управа во однос на наплатата на приходите во Буџетот, ревизијата смета дека потребно е да се преиспита бројот на работните места во одделението за контрола на трговските друштва, со цел нивно зголемување што ќе има влијаат врз обемот на наплатените приходи.

➤ **Одделение за истраги**

Во Секторот за контрола и истраги формирано е и Одделение за истраги, кое функционира преку три служби:


- Служба за борба против економски криминал,
- Служба за борба против криумчарење и
- Служба за финансиски истраги.

Начинот на работење на царинските службеници/инспектори во Одделението за истраги е регулирано со Упатство за работа донесено во август 2018 година, согласно кое царинските инспектори преземаат мерки и активности за откривање на кривични дела, спречување на натамошни последици на кривични дела, фаќање и пријавување на нивни сторители, обезбедување на докази за кривичните дела и други мерки со кои се овозможува непречено водење на кривична постапка.

Согласно доставениот Извештај за работа на Одделение за истраги за 2023 година, одделението ги има извршено следните контроли:

- поднесени се 52 кривични пријави од страна на Службата за борба против економски криминал и Службата за борба против криумчарење, против 16 правни и 60 физички лица, поради постоење на сомневање за сторени кривични дела од надлежност на постапување на Царинската управа,
- поднесени се 42 Барања за поведување на прекршочна постапка против 44 физички и 42 правни лица, за констатирани прекршоци пропишани со Царинскиот закон и Законот за акцизите,
- спроведе се 20 финансиски истражувања од страна на Службата за финансиски истраги, против 22 физички лица и 12 правни лица, по предикативни дела,
- доставени се 8 иницијативи и 1 известување до Управата за финансиско разузнавање, за случаи во кои постојат причини за сомневање за перење пари и финансирање на тероризам согласно Законот за спречување на перење пари и финансирање тероризам,
- доставени се 180 барања до странските царински органи за верификација на докази за потекло, издадени од нивна страна. Во 2023 година добиени се 43 одговори, од кои 56% се негативни, по кои се изработени решенија за дополнително евидентирање на царински долг во вкупен износ од 1.362 илјади денари,

Ревизорски тим:

1. 
2. 

Овластен државен ревизор:



- во текот на 2023 година, инспекторите од Одделението за истраги заедно со вработени лица во Министерството за внатрешни работи, Државниот пазарен инспекторат, Државниот инспекторат за животна средина, Управата за јавни приходи и Агенција за пошти, извршиле контроли на терен и утврдиле дека во слободниот промет во државата пуштени се стоки (патнички моторни возила, опрема за пушење наргиле, пратки преку брзи пошти) без претходно да бидат платени царинските давачки за истите. За утврдените состојби се преземени соодветни мерки и активности и доставени се поднесоци до надлежното јавно обвинителство.

#### 3.2.6.4. Сектор за финансиски прашања

##### ➤ Одделение за наплата на приходи

Согласно податоците наведени во Извештајот за преземени мерки за наплата на дополнително пресметан долг, присилна наплата и гаранции во одделението за наплата на приходи за 2023 година, во периодот јануари - декември 2023 година евидентирани се вкупно 2.081 решенија за дополнителна наплата на царински долг од 76 царински обврзници во вкупен износ од 123.037 илјади денари. Реализирана е наплата на 2.079 решенија за 74 царински обврзници и наплатен е долг во износ од 122.850 илјади денари. За неплатените решенија преземени се мерки за присилна наплата и доставени се опомени за неплатен царински долг до должниците, а по враќање на доставницата решението се доставува до службата за присилна наплата за понатамошно постапување.

#### 3.2.6.5. Ненаплатени побарувања од увоз

ДДВ и царинските давачки, се наплатуваат во висок процент при увоз на стоките во земјата. Царинската управа води евиденција на побарувањата од увозните давачки, вклучително и побарувањата од минати години, за кои е отворена постапка со издавање на Решение, како и за побарувања постари од 10 години, за кои не е извршен отпис и истите секоја година со состојба на 31.12 се искажуваат во Билансот на состојба на Царинската управа.

Состојбата на ненаплатените побарувања од увоз за правни лица, по решенија за дополнителна наплата на царина и царински давачки донесени во управна постапка, во периодот од 1999 година до 2023 година е прикажана во табелата подолу:

**ОСНОВЕН БУЏЕТ НА РЕПУБЛИКА СЕВЕРНА МАКЕДОНИЈА  
КОНЕЧЕН ИЗВЕШТАЈ НА ОВЛАСТЕНИОТ ДРЖАВЕН РЕВИЗОР**

Табела број 6 - Ненаплатени побарувања од увоз за правни лица

во 000 денари

Број на обврзници	Статус	Број на ненаплатени решенија	Износ на ненаплатени решенија	Број на застарени решенија	Износ на застарени решенија	Износ на долг без застарени решенија
65	активни	2.963	612.293	160	37.709	574.584
17	ликвидација	75	159.245	75	159.245	-
85	стечај + пред стечај	906	281.242	868	256.015	25.227
561	избришани	3498	2.458.560	3.448	2.455.661	2.899
6	неактивни	65	24.818	65	24.818	-
12	немигрирани	35	12.829	35	12.829	-
746	Вкупно	7.542	3.548.986	4.651	2.946.277	602.709

Иако износот на евидентираните ненаплатени побарувања е 3.548.986 илјади денари, реални можности за наплата постојат кај 39% од правните лица и тоа за 17% од износот на вкупните побарувања. Царинската управа ги има преземено сите правни мерки за наплата на побарувањата од увоз во минати години и нема можност повеќе да постапува, односно долгот е не наплатлив поради апсолутна застареност.



Ненаплатените побарувања по решенија за дополнителна наплата на царина и царински давачки од физички лица, во период од 01.01.2007 до 31.12.2023 година изнесуваат 5.317 илјади денари. Во насока на подобрување на наплатата од физички лица должници, на иницијатива на Царинската управа во 2019 година е изменет Законот за банките, согласно кој Царинската управа врши присилна наплата со блокирање на сметки во банка.

Согласно член 246-а од Царинскиот закон, Царинската управа има изработено Предлог правилник за содржината, начинот на водење на царинската евиденција и отписот на увозните и други давачки и даноци кои Царинската управа ги наплатува и е доставен до МФ со Допис број 05-009257/24-001 од 20.02.2024 година за негово разгледување и донесување. До денот на ревизијата правилникот се уште не е донесен. Наведените состојби укажуваат дека ваквиот начин на прикажување на побарувањата има влијание во процесот на планирање на буџетот на ниво на држава.

### 3.2.7 Неданочни приходи

Неданочните приходи во 2023 година се остварени во износ од 6.780.481 илјади денари и во однос на 2022 година се намалени за 15%, што во најголем дел произлегува од намалената наплата на приходи од јавни финансиски и нефинансиски институции, од глоби, судски и административни такси и од останати неданочни приходи, освен

Ревизорски тим:

1.   
2. 

Овластен државен ревизор:





ОСНОВЕН БУЏЕТ НА РЕПУБЛИКА СЕВЕРНА МАКЕДОНИЈА  
КОНЕЧЕН ИЗВЕШТАЈ НА ОВЛАСТЕНИОТ ДРЖАВЕН РЕВИЗОР

приходите од посебни давачки за игри на среќа и забавни игри кои се зголемени за 9% во однос на 2022 година.

Во рамки на неданочните приходи, утврдивме намалување од 78% кај претприемачкиот приход и приходот од имот во однос на 2022 година поради неуплатени средства од Народна банка поради утврден негативен финансиски резултат за 2022 година од други добивки или вишок на средства остварени од работењето на јавните претпријатија или акционерските друштва во претходната година. Имено согласно член 30 од Законот за јавните претпријатија вишокот на средства остварени од работењето на јавното претпријатие, а кои не се опфатени со инвестиционата програма за вложувања во јавното претпријатие, јавното претпријатие треба да ги уплати во Буџетот, додека акционерските друштва согласно Законот за трговските друштва треба да уплатат дивиденда.

Со анализа на објавените податоци во ревидирана Фискална стратегија на Република Северна Македонија за 2024-2028 година за остварениот финансиски резултат од работењето на јавните претпријатија и трговските друштва во целосна државна сопственост во 2022 година, утврдивме дека осум акционерски друштва, едно трговско друштво и девет јавни претпријатија имаат остварено позитивен финансиски резултат, од кои само едно јавно претпријатије и едно акционерско друштво има уплатено средства во Буџетот за 2023 година. Средствата од акционерските друштва се уплатени како приходи од дивиденди на соодветното konto за Капитални приходи (образложено во точка 3.2.8.).

Иако јавните претпријатија и акционерските друштва во државна сопственост не доставуваат документација за распределба на вишокот на средства остварени од работењето во МФ, како очекувани приходи во Буџетот, од страна на одговорните лица во МФ добивме објаснување дека Владата како основач на јавните претпријатија и акционерските друштва која одлучува во однос на распределбата на остварената добивка од работењето на претпријатието во определена година бара мислење од МФ, Секретаријатот за законодавство и ресорното министерство, со што МФ ги има во предвид очекуваните приходи по овој основ при планирањето на Буџетот на државата.

### 3.2.8 Капитални приходи

Капиталните приходи во 2023 година се реализирани во износ од 2.060.314 илјади денари што претставува 74% од планираните приходи и во однос на 2022 година се помалку реализирани за 7%.

Најголем дел од капиталните приходи во 2023 година во износ од 1.120.528 илјади денари се приходи од дивиденди со 54% учество и истите се за 7% зголемени во однос на 2022 година. Приходите од дивиденди се по основ на уплатени средства од Македонски телеком АД Скопје кои опфаќаат 58% од вкупните приходи од дивиденди

Ревизорски тим:

1. 
2. 

Овластен државен ревизор:



ОСНОВЕН БУЏЕТ НА РЕПУБЛИКА СЕВЕРНА МАКЕДОНИЈА  
КОНЕЧЕН ИЗВЕШТАЈ НА ОБЛАСТЕНИОТ ДРЖАВЕН РЕВИЗОР

и од АД за приредување игри на среќа „Државна лотарија на Северна Македонија“ Скопје кои опфаќаат 42% од вкупните приходи од дивиденди.

Во рамки на капиталните приходи, 39% се по основ на уплатени приходи од продажба на земјиште во износ од 807.322 илјади денари и истите се намалени за 16% во однос на 2022 година. Средствата од продажбата на неизграденото градежно земјиште во сопственост на државата, согласно член 18 од Законот за градежно земјиште, се уплаќаат на посебна сметка во рамките на трезорската сметка и приходите се распределуваат во сооднос 20% во Буџетот на државата и 80% во Буџетите на општините. Во однос на наведените приходи, МФ преку трезорот има воспоставен „клуч“ за соодветна распределба при уплата на овие средства. Утврдивме дека при планирањето на буџетот за наредна година МФ не располага со податоци за очекувани приходи по овој основ, што влијае врз планирањето на Буџетот за наредна година.

### 3.2.9 Трансфери и донации

Трансферите и донациите во 2023 година се остварени во вкупен износ од 14.651.839 илјади денари, а во најголем дел произлегуваат од пренесениот вишок на приходи од претходната година (67%), како и приходи од Европска Унија (33%) во износ од 4.808.446 илјади денари кои се резултат на погрешна уплата извршена од Министерството за животна средина и просторно планирање од сметка за донации 785.

### 3.2.10 Задолжување во земјата и задолжување во странство

Вкупните приливи од задолжување во земјата и од задолжување во странство во период од 2019 - 2023 година се прикажани на следната табела:



Табела број 7 - Прилив од задолжување во земјата и од задолжување во странство

	во 000 денари				
	2019	2020	2021	2022	2023
Задолжување во земјата	19.028.074	36.346.854	23.136.066	14.680.857	36.156.026
Задолжување во странство	7.670.314	58.531.061	57.561.838	21.983.196	44.795.663
ВКУПНО	26.698.388	94.877.915	80.697.904	36.664.053	80.951.689

#### 3.2.10.1. Домашно задолжување

По основ на задолжување во земјата во 2023 година евидентирани се вкупно нето приливи во износ од 36.156.026 илјади денари, што е скоро 2,5 пати повеќе во однос на 2022 година и се должи на повеќе остварени приливи од издадени државни хартии од вредност.

Ревизорски тим:

1. 
2. 

Овластен државен ревизор:



ОСНОВЕН БУЏЕТ НА РЕПУБЛИКА СЕВЕРНА МАКЕДОНИЈА  
КОНЕЧЕН ИЗВЕШТАЈ НА ОВЛАСТЕНИОТ ДРЖАВЕН РЕВИЗОР

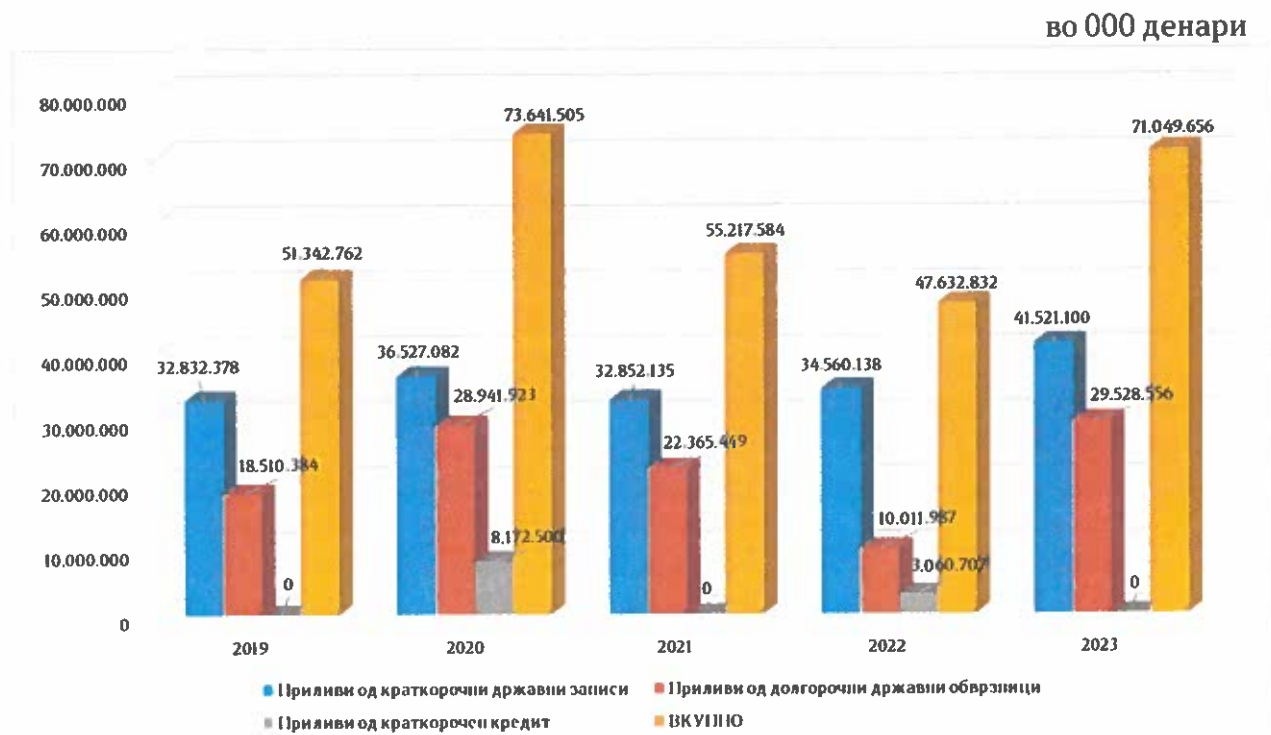
Приливите од задолжување во земјата учествуваат со 45% во вкупните приливи по основ за задолжување на државата и бележи зголемување на нивното учество во структурата на задолжувањето за 5% во однос на состојбата од 2022 година.

Во 2023 година, по основ на домашно задолжување:

- од издадени долгорочни хартии од вредност - државни обврзници остварени се приливи во износ од 29.528.556 илјади денари со рочност од две, три и петнаесет години и
- од издадени краткорочни хартии од вредност - државни записи, остварен е вкупен бруто прилив во износ од 41.521.100 илјади денари. За доспеаните државни записи исплатена е главнина во износ од 34.893.630 илјади така што по овој основ во Буџетот остварен е нето прилив во износ од 6.627.470 илјади денари кој во Билансот на приходи и расходи е искажан како приход. Воспоставената пракса за прикажување на нето остварените приливи од домашното задолжување (намалување на приходите за износите на исплатените доспеани краткорочни хартии од вредност) како остварени приходи, не е во согласност со паричното начело на искажување на трансакциите во сметководствената евиденција на буџетите и буџетските корисници и не овозможува транспарентност на јавноста за реалниот износ на задолжувањето во конкретниот период.

Бруто приливите од домашно задолжување во период 2019-2023 година се прикажани на следниот графикон:

Графикон број 16 - Бруто приливи од задолжување во земјата во период 2019-2023



Ревизорски тим:

- 1.
- 2.

Овластен државен ревизор:



Зголемувањето на приливите од задолжување во земјата во 2023 година, во најголем дел се должи на зголемените приливи од издадени долгорочни државни обврзници.

### 3.2.10.2. Задолжување во странство

На сметката на Основен буџет остварени се приливи по основ на задолжување во странство во износ од 44.795.663 илјади што е за 104% зголемување во однос на 2022 година и во најголем дел се должи на остварениот прилив од издадената Еврообврзница во 2023 година.

Во март 2023 година, на сметката на Основниот буџет остварен е прилив во износ од 30.541.020 илјади денари по основ на задолжување во странство - издавање на државни хартии од вредност на меѓународниот пазар на капитал - Еврообврзница на Република Северна Македонија. Приливите од задолжување со Еврообврзница претставуваат 68% од вкупните приливи од надворешно задолжување.

Од страна на Владата, во февруари 2023 година донесена е Одлука за максималниот износ на ново задолжување преку издавање државни хартии од вредност на меѓународниот пазар на капитал - еврообврзници на Република Северна Македонија<sup>39</sup>, со вкупна номинална вредност од 800.000 илјади евра. Согласно донесената одлука, на 9 март 2023 година издадена е Еврообврзница на износ од 500.000 илјади евра со рок на отплата од 4 години и каматна стапка од 6,96 %, која достасува за отплата на 13 март 2027 година. Еврообврзницата е издадена за буџетска поддршка во 2023 година и за исплата на доспеаните обврски за отплата на државниот долг на Република Северна Македонија, од кој најголемиот дел во 2023 година се однесува на отплата на обврските кои произлегуваат од издадената Еврообврзница во 2016 година (450.000 илјади евра главница и 25.313 илјади евра камата).


Исто така во 2023 година остварени се приливи од задолжување кај Меѓународната банка за обнова и развој – Светска банка, ОПЕК<sup>40</sup> и КФВ наменети за политики за одржливост и отпорност, како и за поддршка на државниот буџет врз основа на:

- Закон за задолжување на Република Северна Македонија со заем кај Меѓународната банка за обнова и развој – Светска банка по Договорот за заем за развојни политики за одржливост и отпорност, во износ од 93.800 илјади евра, наменет за развојни политики за одржливост и отпорност. Во декември 2023 година, по наведениот основ евидентиран е прилив од 5.753.810 илјади денари (93.566 илјади евра);
- Закон за задолжување на Република Северна Македонија со заем кај Фондот за меѓународен развој на Организацијата на земјите извознички на нафта по Договорот за заем за програмата за одржливост и отпорност, во износ од 50.000 илјади евра, наменет за реализација на Програмата за одржливост и отпорност.

<sup>39</sup> „Службен весник на Република Северна Македонија“ број 25/2023

<sup>40</sup> Фонд за меѓународен развој на Организацијата на земјите извознички на нафта

Ревизорски тим:

1.   
2. 

Овластен државен ревизор:



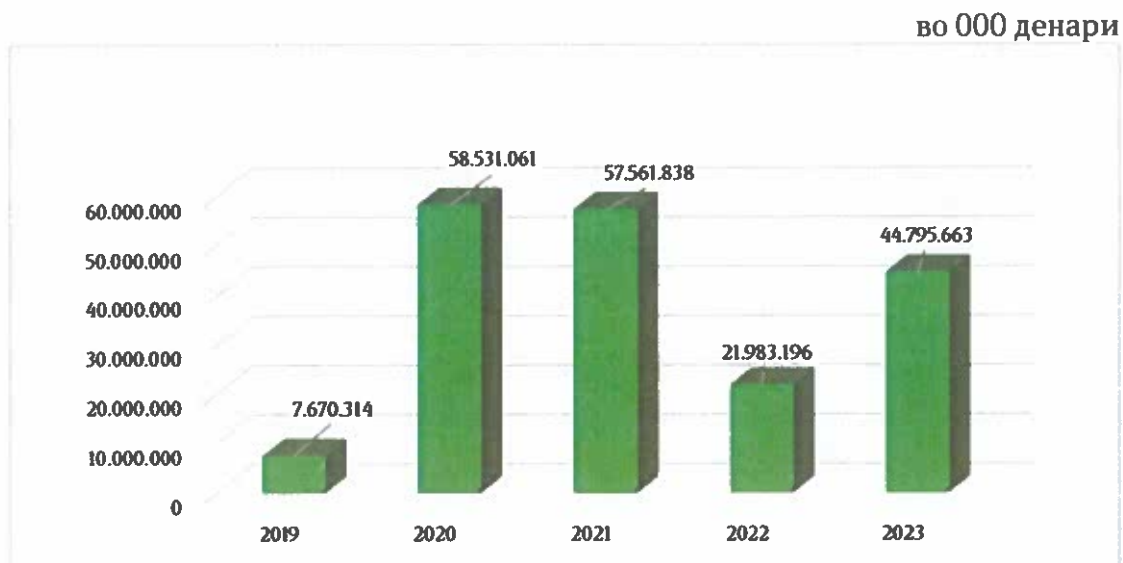
ОСНОВЕН БУЏЕТ НА РЕПУБЛИКА СЕВЕРНА МАКЕДОНИЈА  
КОНЕЧЕН ИЗВЕШТАЈ НА ОВЛАСТЕНИОТ ДРЖАВЕН РЕВИЗОР

Во декември 2023 година, по наведениот основ евидентиран е прилив 3.067.063 илјади денари (49.875 илјади евра) и

- Закон за задолжување на Република Северна Македонија со заем кај Кредитната банка за обнова – КФВ по Договор за заем заснован на политики за Северна Македонија, во износ од 90.000 илјади евра, наменет за поддршка на државниот буџет. Во декември 2023 година, по наведениот основ евидентиран е прилив од 5.534.370 илјади денари).

Остварените приходи од задолжување во странство во период од 2019 до 2023 година се прикажани на следниот графикон:

Графикон број 17 – Приливи од задолжување во странство во период 2019-2023 година



### 3.2.11 Приходи од отплата на заеми

Во текот на 2023 година во Буџетот остварени се приходи од отплата на заеми во износ од 1.275.378 илјади денари по основ на вратени гаранции, главници и камати кон МФ, а кои произлегуваат од договори за кредити и заеми со меѓународни кредитори наменети за реализација на проекти за јавни претпријатија, единиците на локална самоуправа, трговски друштва во државна сопственост и други буџетски корисници, а за кои МФ преземало обврски и гаранции за навремена исплата на обврските кон кредиторите.

Најголем дел од овие приходи потекнуваат од отплата на обврските од:

- ЈПДП – 600.808 илјади денари согласно склучени договори за обезбедување на државна гаранција за: Проект за изградба на автопат - делница Кичево - Охрид бр.14-10754/2 од 24.06.2014 година и за Проект за изградба на автопат - делница Миладиновци - Штип бр.14-10753/2 од 24.06.2014 година;

Ревизорски тим:

1.

2.

Овластен државен ревизор:

ОСНОВЕН БУЏЕТ НА РЕПУБЛИКА СЕВЕРНА МАКЕДОНИЈА  
КОНЕЧЕН ИЗВЕШТАЈ НА ОВЛАСТЕНИОТ ДРЖАВЕН РЕВИЗОР

- ЖРСМ Транспорт – 121.603 илјади денари согласно договор за гаранција од 2012 година за Договор за заем со Европска банка за обнова и развој за реализација на проектот Набавка на нови влечни и влечени средства во ЖРСМ Транспорт и други тековни договори;
- ЈСП Скопје – 61.531 илјади денари доспеани обврски за 2023 година по договор за заем за набавка на нови автобуси за Град Скопје, склучен меѓу ЈСП Скопје и Европската банка за обнова и развој и согласно договор за обезбедување на државна гаранција меѓу МФ, Град Скопје и ЈСП Скопје;
- ЈП Исар Штип - 26.815 илјади денари за обврски по основ правосилни пресуди Тс.бр.7/15 и Тс.17/14 за ненавремени исплати на обврски по кредит од Европска банка за обнова и развој-МЕАП;
- ЈП Комуналец Гостивар – 5.666 илјади денари согласно договор за заем од КФВ за реализација на проект за водовод и канализација на општинска фаза 1;
- ЈП Комуналец Кавадарци – 5.032 илјади денари согласно договор за заем склучен меѓу МФ и ЈП Комуналец Кавадарци и Општина Кавадарци за реализација на Проектот за Водовод и канализација на општинска фаза 1 согласно Закон за задолжување на Република Македонија со заем кај КФВ;
- ЈКП Никола Карев – Пробиштип 3.682 илјади денари согласно договор за под-заем, склучен меѓу МФ и ЈКП „Никола Карев“ Пробиштип и Општина Пробиштип и
- од општини - 320.726 илјади денари по основ на камата од Проектот за подобрување на општинските услуги финансирани со заем од Меѓународната банка за обнова и развој - Светска банка.

### 3.2.12 Извршување на расходите и другите одливи

Вкупните расходи и одливи на Основен буџет за 2023 се во износ од 249.364.054 илјади денари и се за 29,76% поголеми во однос на 2022 година - 192.180.442 илјади денари.

Учеството на одделните видови на расходи и други одливи во однос на вкупно извршените расходи и одливи во Основен буџет за 2023 година е прикажано во следниот графикон:

Ревизорски тим:

1. 
2. 

Овластен државен ревизор:



ОСНОВЕН БУЏЕТ НА РЕПУБЛИКА СЕВЕРНА МАКЕДОНИЈА  
КОНЕЧЕН ИЗВЕШТАЈ НА ОВЛАСТЕНИОТ ДРЖАВЕН РЕВИЗОР

Графикон 18 - Структура на расходи и одливи на Основен буџет за 2023 година



Соодносот на извршените одделни видови на расходи и одливи за 2023 година во однос на 2022 година како и во однос на планираните износи за 2023 година, се прикажани во следната табела:

Табела број 8 - Извршување и планирање по видови расходи за 2023 во однос на 2022 година

во 000 денари

Опис	Извршување 2023	Извршување 2022	Планирање 2023	Разлика извршување 2023/2022	Зголемување / намалување 2023/2022 (%)	Разлика планирање / извршување 2023	Извршување / планирање 2023 (%)
1	2	3	4	5=(2-3)	6=(2/3)	7=(4-2)	8=(2/4)
Плати, наемнини и надоместоци	34.632.167	30.278.887	34.868.066	4.353.280	14,38%	235.899	99%
Резерви и недефинирани расходи	77.797	365.515	110.000	287.718	-78,72%	32.203	71%
Стоки и услуги	14.612.660	13.983.690	15.514.507	628.970	4,50%	901.847	94%
Тековни трансфери до вонбуџетски фондови	39.459.640	39.147.038	39.473.243	312.602	0,80%	13.603	100%
Тековни трансфери до единиците на локална самоуправа	27.458.466	23.364.851	27.684.734	4.093.615	17,52%	226.268	99%
Каматни плаќања	12.941.975	9.139.740	13.118.091	3.802.235	41,60%	176.116	99%
Субвенции и трансфери	25.526.050	30.580.982	26.767.988	5.054.932	-16,53%	1.241.938	95%
Социјални бенифиции	13.416.453	11.625.204	13.426.610	1.791.249	15,41%	10.157	100%
Капитални расходи	37.649.990	22.360.256	39.079.675	15.289.734	68,38%	1.429.685	96%
Отплата на главнина	43.588.856	11.334.280	52.212.986	32.254.576	284,58%	8.624.130	83%
ВКУПНО	249.364.054	192.180.443	262.255.901	57.183.611	29,76%	12.891.847	95%

**ОСНОВЕН БУЏЕТ НА РЕПУБЛИКА СЕВЕРНА МАКЕДОНИЈА**  
**КОНЕЧЕН ИЗВЕШТАЈ НА ОВЛАСТЕНИОТ ДРЖАВЕН РЕВИЗОР**

Во рамки на одделните расходи и одливи, забележано е зголемување на сите расходи во однос на 2022 година, при што најзначајно зголемување имаат расходите за отплата на главнина за 284,58%, капиталните расходи за 68,38%, тековни трансфери до единиците на локална самоуправа за 17,52%, за социјалните бенефиции за 15,41% и за плати, наемнини и надоместоци за 14,38% додека најголемо намалување од 78,72% е забележано кај расходите за резерви и недефинирани расходи и субвенции и трансфери за 16,53%.

Извршивме анализа на податоците добиени од Трезорската главна книга и на податоците евидентирани во базата на буџетското сметководство за сметката на Основен буџет, законската регулатива, како и за извршените расходи и одливи во 2023 година, при што ги утврдивме следните состојби:

### **3.2.13 Плати, наемнини и надоместоци**

Расходите за плати, наемнини и надоместоци во 2023 година во износ од 34.632.167 илјади денари се поголеми за 14,38% во однос на 2022 година.

Согласно одредбите од Законот за буџетите и Законот за извршувањето на буџетот за 2023 година, буџетските корисници од централната власт и единките корисници два дена пред исплатата на плати до МФ доставуваат барање за одобрување на средства за плати и приложуваат податоци (обрасци) во пишана и електронска форма за месецот за кој се однесува исплатата.

Во однос на контролата на пресметките и исплатата на платите на административните службеници, ги утврдивме следните состојби:

- МФ има донесено Процедура за контрола и одобрување на барањето за исплата на плата кај буџетските корисници од централната власт и единките корисници<sup>41</sup> и има воспоставени интерни контроли во делот на исплата на платите на буџетските корисници,
- контролата се врши „рачно“ и се однесува на: прием на документацијата, обработка на податоците и внес на податоците во програмот за плата, како и контрола на нејзината комплетност и точност и
- во одделението за контрола на исплата на плати вработени се шест лица, од предвидени седум работни места, кои вршат контрола на 756 субјекти со вкупно 84.235 вработени.

Имајќи предвид дека согласно член 8 од Законот за извршувањето на Буџетот на Република Северна Македонија за 2023 година, МФ ја одобрува исплатата на плати на буџетските корисници од централната власт и единките корисници, непостоењето на систем со софтверски контроли ја отежнува контролата на пресметката и исплатата на платите особено кај буџетските корисници со голем број на вработени и создава

<sup>41</sup> Број 01-3709/1 од 22.04.2019

Ревизорски тим:

1.   
2. 

Овластен државен ревизор:





ризик од грешки при исплата на платите на административните службеници за што Овластениот државен ревизор континуирано укажува на потребата од вградување на софтверски контроли.

Согласно Годишната програма за работа на Државниот завод за ревизија за 2023 година, извршивме ревизија на усогласеност на тема „Плати и додатоци на плати на административните службеници во Република Северна Македонија” и за констатираните состојби со контролите дадени се препораки за нивно надминување.

Истакнуваме дека согласно новиот Закон за буџети, во тек е изработка и воспоставување интегриран информациски систем за управување со јавните финансии, со пет модули, кој треба да обезбеди подобро спроведување на сите процеси, како и мониторинг и контрола на истите. Прв е модулот за Планирање и буџетирање во кој има компонента - управување со расходите, која треба да ја поддржи и контролата на исплата на платите. Воспоставување на автоматски контроли во модулот за пресметка за плата, би овозможило зголемување на ефикасноста на контролирањето на пресметката и исплатата на платите за буџетските корисници.

За усогласеноста на пресметката и исплата на платите на буџетските корисници со закони и прописи, овластениот државен ревизор изразува мислење во ревизорските извештаи при вршење на ревизија кај секој буџетски корисник одделно.

#### 3.2.14 Средства од постојаната и тековната резерва

Расходите по основ на користење на средства од постојана и тековна резерва во 2023 година се извршени во износ од 77.797 илјади денари, што претставува намалување од 79% во однос на 2022 година и 67% во однос на 2021 година.

Износот на реализираните средства од постојана и тековна резерва, за период од 2020 до 2023 година е прикажан на следниот графикон:

Графикон број 19 - Реализирани расходи за постојана и тековна резерва за период 2020-2023 година



ОСНОВЕН БУЏЕТ НА РЕПУБЛИКА СЕВЕРНА МАКЕДОНИЈА  
КОНЕЧЕН ИЗВЕШТАЈ НА ОВЛАСТЕНИОТ ДРЖАВЕН РЕВИЗОР

Со извршениот увид во донесените одлуки за одобрување на средствата од резервите на Буџетот и нивното користење, утврдивме дека со одлуки на Владата, од средствата на Буџетот за 2023 година за постојана и тековна резерва одобрени се средства во вкупен износ од 88.263 илјади денари, од кои за постојана резерва 56.718 илјади денари и за тековна резерва 31.545 илјади денари, чија реализација се врши преку раздел 090.02-МФ-функции на државата, образложено во точка 3.2.22. во овој Извештај.

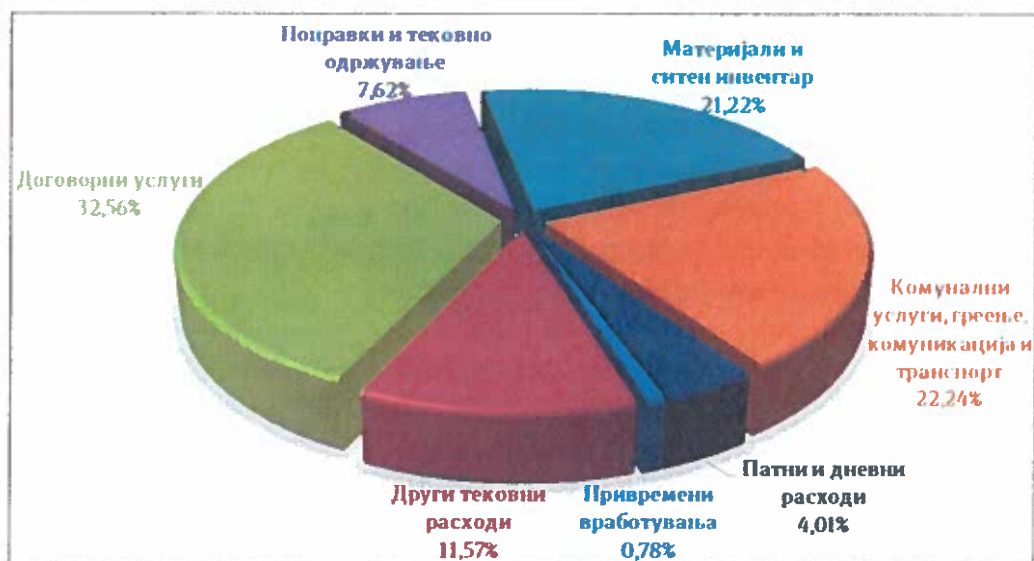
Одобрените средства изнесуваат 0,05% од вкупните тековни расходи и истите се во рамки на законски утврдениот лимит до 3%.

### 3.2.15 Стоки и услуги

Расходите за Стоки и услуги во 2023 година се извршени во износ од 14.612.660 илјади денари, што претставува 5,86% од вкупните расходи на Основниот буџет за 2023 година.

Структурата на расходите за Стоки и услуги е прикажана во графиконот подолу:

Графикон број 20 -Структура на расходи за стоки и услуги во Основен буџет за 2023 година



Извршувањето на вкупните расходи за Стоки и услуги во 2023 година изнесува 94% од планираниот износ на оваа категорија, а во однос на 2022 година истото е за 4,5% поголемо. Имено, споредено со извршените расходи за Стоки и услуги во претходната фискална година, извршувањето на овие расходи во 2023 година бележи намалување на ставката за Комунални услуги, греење, комуникација и транспорт (9,61%) и ставката Поправки и тековно одржување (4,7%), додека зголемување бележат ставките Договорни услуги (16,82%), Привремени вработувања (11,94%), Други тековни расходи (7,94%), Материјали и ситен инвентар (6,4%) и Патни и дневни расходи (3,87%).

Ревизорски тим:

1.   
2. 

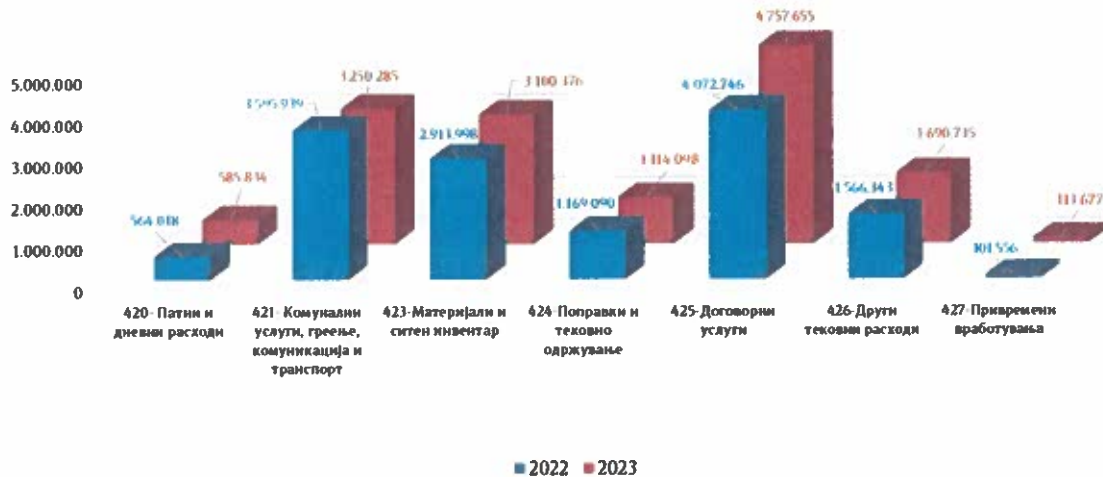
Овластен државен ревизор:



ОСНОВЕН БУЏЕТ НА РЕПУБЛИКА СЕВЕРНА МАКЕДОНИЈА  
КОНЕЧЕН ИЗВЕШТАЈ НА ОВЛАСТЕНИОТ ДРЖАВЕН РЕВИЗОР

Извршувањето на овие расходи во 2023 година во однос на 2022 година е прикажано на следниот графикон:

Графикон број 21 – Извршени расходи за Стоки и услуги за период од 2022-2023 година



### 3.2.16 Тековни трансфери до вонбуџетските фондови

#### 3.2.16.1. Трансфери до Фондот за пензиско и инвалидско осигурување на Северна Македонија

До Фондот за ПИОСМ за 2023 година трансферирани се средства во износ од 32.106.140 илјади денари и истите се за 3,49% помалку во однос на 2022 година.

Трансферот на средствата е реализиран преку:

- Министерство за труд и социјална политика, во износ од 31.587.140 илјади денари, наменети за покривање на обврските за пензиско и инвалидско осигурување утврдени со закон, субвенционирање на придонесите за пензиско и инвалидско осигурување, реализирани преку програмите:
  - o П1 – Мерки за справување со Ковид – 19 кризата и други антикризни мерки, во износ од 440.339 илјади денари,
  - o Б5 – Субвенционирање на придонеси за поддршка на плати, во износ од 731.301 илјади денари и
  - o за покривање на тековниот дефицит и транзиционите трошоци на Фондот за ПИОСМ за исплата на пензии, во износ од 30.415.500 илјади денари.
- Министерството за одбрана, во износ од 519.000 илјади денари, за целосно покривање на расходите наменети за исплата на пензии за лица пензионирани со



ОСНОВЕН БУЏЕТ НА РЕПУБЛИКА СЕВЕРНА МАКЕДОНИЈА  
КОНЕЧЕН ИЗВЕШТАЈ НА ОВЛАСТЕНИОТ ДРЖАВЕН РЕВИЗОР

користење на бенефициран работен стаж согласно Законот за служба во Армијата на Република Северна Македонија.

Истакнуваме дека преку Министерството за одбрана до Фондот за ПИОСМ исплатени се дополнителни 3.920 илјади денари преку ставката 464 - Разни трансфери, поради недоволни финансиски средства на ставка 431 - Трансфери до Фондот за ПИОМ.

Со ревизијата утврдивме дека исплатените средства од Основен буџет за покривање на тековниот дефицит на Фондот за ПИОСМ за пензии во 2023 година изнесува 16.515.500 илјади денари, што претставува 21% од вкупните извори на средства за исплата на пензии на Фондот, кој во однос на 2022 година бележи зголемување за 11,21%.

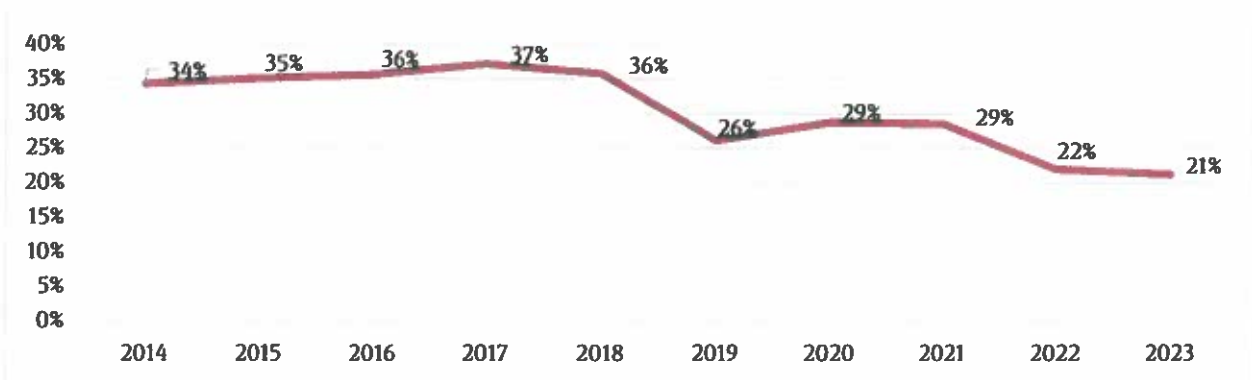
Структурата на изворите на средства за финансирање на Фондот за ПИОСМ за исплатата на пензиите за период 2021-2023 година, прикажана е во табелата:

Табела број 9 - Структура на средства за исплата на пензии на Фондот за ПИОСМ во период 2021-2023 година

во 000 денари			
Извори на средства за исплата на пензии на Фондот за ПИОСМ	2021 година	2022 година	2023 година
Трансфери од Основен Буџет-законска обврска	12.814.301	13.737.350	14.863.260
Трансфери од Основен Буџет-дефицит за исплата на пензии	17.766.000	14.850.580	16.515.500
Средства на Фондот за ПИОСМ	31.708.660	38.981.370	46.586.560
Вкупно средства за исплата на пензии	62.288.961	67.569.300	77.965.320

Трендот на процентуалното учество на средствата од Основниот буџет за покривање на дефицитот на Фондот за ПИОСМ за период 2014-2023 година е прикажан во следниот графикон:

Графикон број 22 - Процентуално учество на трансферите од Основен буџет за покривање на тековниот дефицитот на Фондот за ПИОСМ од 2014-2023 година



Ревизорски тим:

- 1.
- 2.

Овластен државен ревизор:

Иако почнувајќи од 2017 година се забележува тренд на намалување на трансферите од Буџетот за покривање на тековниот дефицит на Фондот на ПИОСМ, нивното учество од 21% во 2023 година укажува дека сеуште има потреба од финансиска поддршка на Фондот за ПИОСМ за исплата на пензиите во државата со средства од Буџетот.

### 3.2.16.2. Трансфери до Агенцијата за вработување

До Агенцијата за вработување во текот на 2023 година од планираните 319.000 илјади денари трансферирани се средства во износ од 318.657 илјади денари и во однос на 2022 година се намалени за 42,61%. Најголем дел од средствата 272.000 илјади денари, односно 85% се реализирани преку програма БА – Поттикнување на вработување, а остатокот во износ од 46.657 илјади денари односно 15% преку програма Б5 – Субвенционирање на придонеси за поддршка на плати.

### 3.2.16.3. Трансфери до Фондот за здравствено осигурување



Тековните трансфери до Фондот за здравствено осигурување во 2023 година изнесуваат 7.034.843 илјади денари и во однос на 2022 година бележат намалување од 7%.

Структурата на трансферите до Фондот за здравствено осигурување ја сочинуваат:

- трансфери до Министерството за труд и социјална политика за исплата на придонеси за задолжително здравствено осигурување и за исплатата на надомест за време на отсуство поради породилно боледување, кои изнесуваат 3.844.559 илјади денари, од кој 8,09% се реализирани преку програма Б5 - Субвенционирање на придонеси за поддршка на плати во износ од 310.979 илјади денари,
- трансфери до Министерството за здравство кои се извршени согласно Програмата за задолжително здравствено осигурување на државјаните на државата кои не се задолжително здравствено осигурени за 2023 година, кои изнесуваат 3.100.000 илјади денари<sup>42</sup> и
- трансфери до Управа за извршување на санкции за исплата на придонеси за здравствено осигурување за лица кои се на издржување казна затвор, воспитна мерка, се наоѓаат во притвор, а не се осигурени по друга основа и за малолетни лица кои се наоѓаат на извршување на воспитна мерка упатување во воспитно - поправен дом, односно установа во износ од 90.284 илјади денари,

<sup>42</sup> Програма за задолжително здравствено осигурување на државјаните на Република Северна Македонија кои не се задолжително здравствено осигурени за 2023 година „Службен весник на Република Северна Македонија, број 27 од 08.02.2023 година и Програма за изменување на програмата за задолжително здравствено осигурување на државјаните на Република Северна Македонија кои не се задолжително здравствено осигурени за 2023 година „Службен весник на Република Северна Македонија, број 256 од 05.12.2023 година

Ревизорски тим:

1. 
2. 

Овластен државен ревизор:



### 3.2.17 Тековни трансфери до единиците на локалната самоуправа

Дотациите претставуваат трансфери на средства од Буџетот и буџетите на фондовите до буџетите на општините, со кои се обезбедуваат дополнителни приходи за финансирање на надлежностите на општините. Во членот 8 од Законот за финансирање на единиците на локалната самоуправа утврдени се видовите дотации и тоа: приходи од данок на додадена вредност, наменска дотација, капитална дотација, блок дотација и дотација за делегирана надлежност.

Од Основен буџет во 2023 година реализирани се дотации во вкупен износ од 27.458.466 илјади денари, што претставува 11% од вкупните расходи на Основниот буџет за 2023 година, а кои во однос на 2022 година се зголемени за 17,5%. Најголемо учество во трансферите имаат блок дотациите од 85%, дотациите од ДДВ учествуваат со 13%, додека учеството на наменските дотации е 2%.

За наменското и законското користење на средствата од трансфери од Буџетот и буџетите на фондовите до буџетот на општината, овластениот државен ревизор изразува мислење во поодделните ревизорски извештаи за единиците на локалната самоуправа и општинските јавни установи.

#### 3.2.17.1. Трансфери од приходи од данок на додадена вредност

Согласно член 15 од Законот за изменување и дополнување на законот за финансирање на единиците на локалната самоуправа<sup>43</sup> во 2023 година трансферите од приходи од ДДВ до ЕЛС се обезбедуваат во висина од 5,5% од вкупно наплатениот ДДВ остварен во претходната фискална година, распределен во три дела и тоа: основен дел – 4,5%, дел за перформанси - 0,5% и дел за воедначување - 0,5%. Делот за перформанси ги наградува општините што имаат подобра реализација на сопствените приходи во однос на планираните, како и нивна повисока наплата во тековната година во споредба со просекот од реализираните сопствени приходи во претходните три години. Делот за воедначување е наменет за надминување на разликите согласно фискалниот капацитет на општините поради ограничен капацитет на ресурси, односно општините коишто имаат пониски приходи од данокот на личен доход по жител добиваат дополнителни средства.

Средствата од приходите од ДДВ се трансферираат од Разделот на МФ - Функции на државата, потпрограма Децентрализација, директно на сметките на општините. За користењето на овие средства општината одлучува самостојно.

Во текот на 2023 година по овој основ кон ЕЛС трансферирани се средства во вкупен износ од 3.562.000 илјади денари, во висина на законски утврдениот лимит, кои во однос на 2022 година се зголемени за 22%, односно повеќе се исплатени 652.000 илјади денари.

<sup>43</sup> „Службен весник на Република Северна Македонија“ број 173/22

Ревизорски тим:

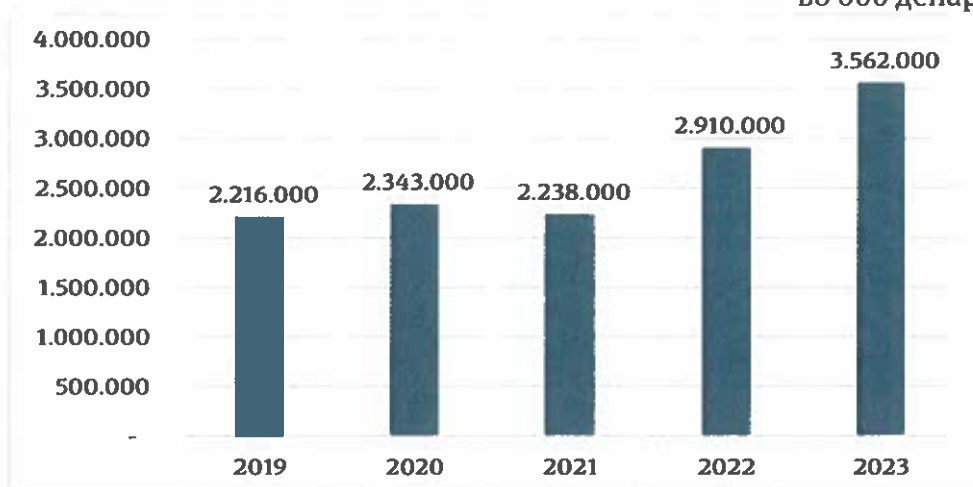
1.   
2. 

Овластен државен ревизор:



Трансферите од приходи од ДДВ до ЕЛС во период од 2019 до 2023 година се прикажани на следниот Графикон:

Графикон број 23 – ДДВ дотација за ЕЛС за период 2019-2023 година  
во 000 денари



Зголемувањето на износот во 2023 година се должи на зголемување на наплатените приходи по основ на ДДВ и порастот на стапката на учество на ДДВ за општините.

### 3.2.17.2. Наменска дотација

Наменската дотација се користи за финансирање на конкретна активност на општината, строго наменски по проект и институција или програма со буџетската пресметка за следната година. Министерствата и фондовите го следат трошењето на средствата и ја одобруваат наменската дотација или можат да ја запрат исплатата на средствата доколку констатираат неправилности во користењето на истата и за тоа го известуваат МФ.

Во текот на 2023 година наменските дотации се распределени по основ на:

- финансирање на пренесените надлежности во основното образование кои се насочуваат по општини во износ од 2.500 илјади денари, преку Министерството за образование и наука и
- дотации за плати и додатоци на плати за вработените во територијалните противпожарни единици во вкупен износ од 473.363 илјади денари, преку Министерството за одбрана.

На крајот на 2023 година, буџетските корисници не искористиле 26.637 илјади денари или 5,63% од планираните средства и истите во целост се вратени во Буџетот.

МФ во текот на 2023 година нема добиено известувања од ресорните министерства за утврдени неправилности при користењето на наменските дотации.

### 3.2.17.3. Блок дотација

Во текот на 2023 година по основ на блок дотации кои се наменети за финансирање на надлежностите на општините од областа на културата, образованието, социјалната заштита и заштита на децата, од планираните 23.619.234 илјади денари исплатени се средства во износ од 23.420.603 илјади денари и во однос на 2022 година бележат зголемување за 16,8%.

Порастот на блок дотациите до општините во 2023 година е резултат на покачувањето на платите на вработените во градинките и вработените во основните и средните училишта за 10% почнувајќи од септември 2023 година и обврската за исплата на регрес за годишен одмор за 2023 година во износ од 10 илјади денари, согласно Општиот колективен договор за јавниот сектор.

Делот од средствата од блок дотациите кои на крајот на годината останале неискористени, општините треба да ги вратат во Буџетот на крајот на фискалната година. Од извршениот увид на доставената документација ревизијата утврди дека 11 општини повратот на блок дотациите за 2023 година го извршиле во 2024 година и заклучно со 04.04.2024 година во Буџетот вратени се средства во износ од 29.124 илјади денари, додека 28 општини не извршиле поврат на средствата, во износ од 28.059 илјади денари. Ваквата состојба не е во согласност со член 47 од Законот за извршување на буџетот на Република Северна Македонија за 2023 година, согласно кој неискористените средства од блок дотациите општините треба да ги вратат во Буџетот, најдоцна до 31 декември 2023 година.

МФ во текот на 2023 година има доставено дописи/укажувања до општините да извршат поврат на неискористените средства од блок дотациите во Буџетот и доколку во тековната година општините достават барање за проширување на буџетот на дотации на општините истото не се одобрува за износот на неискористените средства од дотацијата кој не е вратен во Буџетот на државата.

Во Нацрт Програмата за реформа на управувањето со јавни финансии „Смарт јавни финансии“ 2022-2025 година предвиден е посебен Столб VIII - Управување со јавни финансии на локално ниво во кој се предвидени активности за носење на нов Закон за финансирање на единиците за локална самоуправа, зголемување на сопствените приходи на општините, пораст на средствата кои се распределуваат на општините од централниот буџет и воведување на критериуми за успешност и за воедначување, како и ревидирање на критериумите за распределба на блок и наменски дотации и утврдување на критериуми за распределба на капитални дотации (образложено во точка 5.5.2.).

### 3.2.18 Средства за отплата на главнина и каматни плаќања

За отплата на главнината и каматата за надворешниот и внатрешниот долг во 2023 година планирани се средства во износ од 65.331.078 илјади денари, од кои реализирани се 87%, односно 56.530.831 илјади денари.

Ревизорски тим:

1. 
2. 

Овластен државен ревизор:





ОСНОВЕН БУЏЕТ НА РЕПУБЛИКА СЕВЕРНА МАКЕДОНИЈА  
КОНЕЧЕН ИЗВЕШТАЈ НА ОБЛАСТЕНИОТ ДРЖАВЕН РЕВИЗОР

Средствата за отплата на главнина и камата во период 2019-2023 година се прикажани на следниот графикон:

Графикон број 24 – Средства за отплата на главнина и камата за период 2019-2023 година



Расходите за отплата на главнина во тековната во однос на претходната година се зголемени за 285% и тоа во најголем дел за исплата на главнина за надворешен долг, пред се за отплата на петтата Еврообврзница издадена во 2016 година, со рок на достасување во 2023 година (во 2022 година немаше доспеани обврски по овој основ). Расходите за каматни плаќања во 2023 година во однос на 2022 година се зголемени за 42%.

Петгодишниот тренд на отплати на главнината е прикажан во следниот графикон:

Графикон број 25 – Отплата на главнина за надворешен и внатрешен долг во период 2019-2023 година



Ревизорски тим:

- 1.
- 2.

Овластен државен ревизор:

Истакнуваме дека согласно Годишната програма за работа на Државниот завод за ревизија за 2023 година, извршена е ревизија на успешност на тема „Ефикасност на мерките и политиките за сервисирање на јавниот долг“, а за утврдените состојбите се дадени препораки за нивно надминување.

Подетално образложение за надворешното и домашното задолжување е дадено во точка 5.3 од овој Извештај.

### 3.2.19 Субвенции и трансфери

Расходите за субвенции и трансфери во 2023 година учествуваат со 10,2% во вкупниот основен буџет и реализирани се во вкупен износ од 25.526.050 илјади денари, што претставува намалување од 16,5% во однос на 2022 година.

Структурата на расходите за субвенции и трансфери во Основен буџет за 2023 година е прикажана во следниот графикон:

Графикон број 26 -Структура на расходи за субвенции и трансфери во Основен буџет за 2023 година



Трендот на движење на расходите за субвенции и трансфери во периодот 2019– 2023 година е прикажан на следниот графикон:

Графикон број 27 –Расходи за субвенции и трансфери

---


Ревизорски тим:

1. [Свој]
2. [Свој]

Овластен државен ревизор:

[Свој]

во 000 денари



### 3.2.19.1. Разни трансфери

Во рамки на расходите за Субвенции и трансфери, вредносно најзначајни се расходите за Разни трансфери реализирани во износ од 21.679.017 илјади денари, кои претставуваат 84,93% од вкупните расходи за Субвенции и трансфери.

Расходите се наменети за стипендии за млади таленти, студенти и постдипломски студии - 842.528 илјади денари, за сместување во ученички и студентски домови - 429.847 илјади денари, исплата на државни награди и одликувања - 24.551 илјади денари, исхрана за деца со посебни потреби - 3.966 илјади денари и Други разни трансфери во висина од 20.378.125 илјади денари.

Од расходите за Разни трансфери во текот на 2023 година како Други трансфери исплатени се средства по одделни буџетски корисници во вкупен износ од 19.725.094 илјади денари, од кои најзначајно учество имаат расходите исплатени на следните буџетски корисници:

- Агенција за финансиска поддршка во земјоделството и руралниот развој во износ од 8.435.505 илјади денари (43%) за поддршка на земјоделството,
- Влада во износ од 3.359.901 илјади денари (17%), од кои најголем дел се исплатени за реализација на потпрограмата Д9- Финансиска поддршка на инвестициите во износ од 2.094.444 илјади денари согласно Законот за финансиска поддршка на инвестиции<sup>44</sup>, потоа за финансиска поддршка на микро, мали и средни претпријатија преку Фондот за иновации и технолошки развој во износ од 989.217 илјади денари, реализација на потпрограмата Д5 – Привлекување на странски директни инвестиции и развој на слободната економска зона во износ од 253.996 илјади денари и за реализација на останатите потпрограми С5 – Зелен развој, 10 - Администрација и П1 – Мерки

<sup>44</sup> Закон за финансиска поддршка на инвестиции („Службен весник на Република Македонија“ бр. 83/2018 и „Службен весник на Република Северна Македонија“ бр. 98/2019, 124/2019 и 178/2021)

Ревизорски тим:

- 1.
- 2.

Овластен државен ревизор:



**ОСНОВЕН БУЏЕТ НА РЕПУБЛИКА СЕВЕРНА МАКЕДОНИЈА**  
**КОНЕЧЕН ИЗВЕШТАЈ НА ОВЛАСТЕНИОТ ДРЖАВЕН РЕВИЗОР**

за справување со Ковид-19 кризата и други антикризни мерки во вкупен износ од 22.244 илјади денари,

- Управа за јавни приходи во износ од 2.744.084 илјади денари (14%) за спроведување на владината мерка „Мој ДДВ“ за поврат на 20% од ДДВ на граѓаните пресметан на прометот на македонски добра и услуги и 10% за останати добра и услуги, согласно Законот за враќање на дел од данокот на додадена вредност на физичките лица<sup>45</sup> и
- останати буџетски корисници во износ од 5.185.604 илјади денари (26%) на кои исплатени се средства за финансирање на дејности од областа на културата, рамномерен регионален развој, исплата на студентски оброк врз основа на Законот за субвенциониран студентски оброк<sup>46</sup>, парични надоместоци за минимална плата, надоместоци за социјална заштита, трансфери при пензионирање и други трансфери.

### 3.2.19.2. Субвенции за јавни претпријатија

Во текот на 2023 година кон јавните претпријатија трансферирани се средства во износ од 1.628.779 илјади денари (6,4%) и тоа за:

- финансирање на радиодифузната дејност во износ од 1.200.000 илјади денари, преку разделот МИОА;
- субвенционирање на железничкиот сообраќај во износ од 376.779 илјади денари, преку разделот Министерство за транспорт и врски;
- финансирање на надлежностите на МИА во износ од 52.000 илјади денари, преку разделот СОЗР.

Согласно член 105 став 1 од Законот за аудио и аудиовизуелни медиумски услуги, средствата за финансирање на радиодифузната дејност, за работењето и развојот на Македонска Радио Телевизија, Јавното претпријатие Македонска радиодифузија и Агенцијата за аудио и аудиовизуелни медиумски услуги за 2023 година се обезбедуваат од Буџетот во висина од 1% од реализираните вкупни приходи во годината која претходи на фискалната година за која се утврдува износот, доколку со тоа не се нарушува праведната распределба на буџетските средства и не влијае врз средствата планирани за сите буџетски расходни ставки. Со увид во доставената документација и донесениот буџет за 2023 година и неговите одлуки за прераспределби, утврдивме дека за оваа намена одобрени се средства во вкупен износ од 900.000 илјади денари, односно 0,45% од реализираните вкупни приходи во 2022 година кој е за 55% помал од законски утврдениот износ.

Согласно член 105 став 2 од Законот за аудио и аудиовизуелни медиумски услуги, овие средства преку буџетот на МИОА се распределуваат согласно законски утврдените

<sup>45</sup> Закон за враќање на дел од данокот на додадена вредност на физичките лица („Службен весник на Република Северна Македонија“ бр.133/19, 275/19, 244/20 и 65/23),

<sup>46</sup> Закон за субвенциониран студентски оброк („Службен весник на Република Северна Македонија“ бр.31/20, 150/21, 251/22, 91/23 и 30/24).

Ревизорски тим:

1.   
2. 

Овластен државен ревизор:



ОСНОВЕН БУЏЕТ НА РЕПУБЛИКА СЕВЕРНА МАКЕДОНИЈА  
КОНЕЧЕН ИЗВЕШТАЈ НА ОВЛАСТЕНИОТ ДРЖАВЕН РЕВИЗОР

проценти од 74,5% за Македонска Радио Телевизија, 19,5% за ЈП Македонска радиодифузија и 6% за Агенцијата за аудио и аудиовизуелни медиумски услуги.

За Македонска Радио Телевизија од Буџетот обезбедени се дополнителни 300.000 илјади денари, наменети за постигнување и одржување на поголем степен на програмски и техничко-технолошкиот развој на јавниот радиодифузен сервис, согласно член 105 став 7 од Законот за аудио и аудиовизуелни медиумски услуги.

На 20.07.2023 година усвоени се законски измени и дополнувања<sup>47</sup> со кои се намалува износот на средствата за финансирање на радиодифузната дејност за следните фискални години (наместо во висина од 1% од вкупните буџетски приходи ќе се издвојуваат средства во висина од 1% од реализираните даночни приходи), се изменуваат процентите за нивна распределба (80%, 15% и 5%), а исто така се воведува можност да се издвојуваат дополнителни буџетски средства за капитални инвестиции на Агенцијата за аудио и аудиовизуелни медиумски услуги.

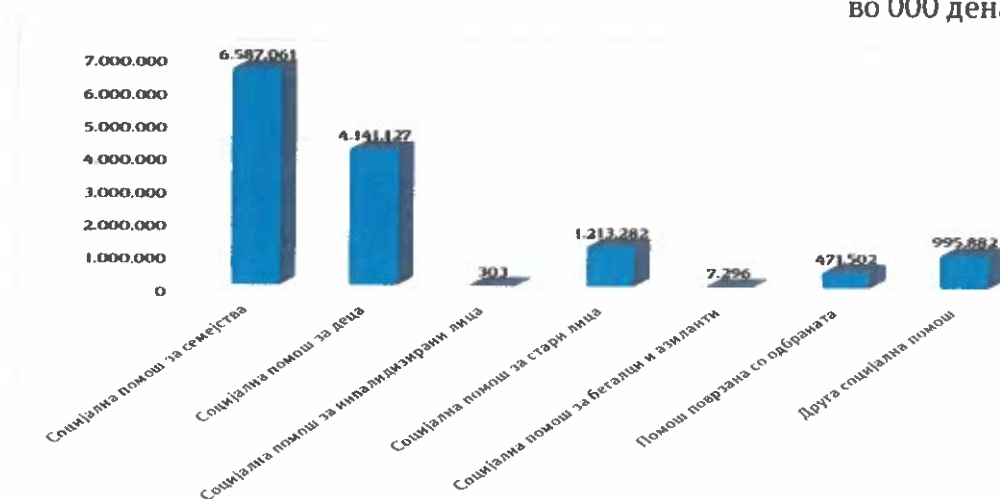
Овластениот државен ревизор во Конечните извештаи за извршените ревизии на Основен буџет за минати години континуирано известува дека финансирањето на МИА се врши преку разделот на СОЗР, без да постои законско уредување, со што се намалува транспарентноста на трошењето на средствата од Буџетот. Ваквата состојбата останува непроменета и во 2023 година.

### 3.2.20 Социјални бенефиции

За социјални бенефиции во 2023 година исплатени се средства во износ од 13.416.453 илјади денари што претставува 5,38% од вкупните извршени расходи и другите одливи и истите се повисоки за 1.791.249 илјади денари или 13,35% поголеми во однос на 2022 година. Структурата на расходите за социјални бенефиции во Основен буџет за 2023 година е прикажана во следниот графикон:

Графикон број 28 – Расходи за социјални бенефиции за 2023 година

во 000 денари



<sup>47</sup> Закон за изменување на Законот за аудио и аудиовизуелни медиумски услуги (Службен весник на Република Северна Македонија бр.154/23)

Ревизорски тим:

1. Олиј
2. Јас

Овластен државен ревизор:

Димитар

ОСНОВЕН БУЏЕТ НА РЕПУБЛИКА СЕВЕРНА МАКЕДОНИЈА  
КОНЕЧЕН ИЗВЕШТАЈ НА ОВЛАСТЕНИОТ ДРЖАВЕН РЕВИЗОР

Расходите по основ на социјални бенефиции од Буџетот се трансферираат до Министерството за труд и социјална политика, согласно член 36 и член 37 од Законот за извршување на буџетот за 2023 година.

Најзначајно учество во наведените расходи имаат:

- расходите за социјална помош за семејства - социјални надоместоци кои се извршени во износ од 6.587.061 илјади денари, што претставува 49,10% од вкупниот износ на извршени расходи за социјални бенефиции и
- расходи за социјална помош за деца во износ од 4.141.127 илјади денари, што опфаќаат 30,87% од вкупниот износ на извршени расходи за социјални бенефиции.

Наведените надоместоци се реализирани согласно Програмата за остварување на социјалната заштита за 2023 година<sup>48</sup>, со која поблиску се уредуваат подрачјата на социјална заштита, потребите на населението од социјална помош и заштита, социјалната превенција и средствата за остварувањето на социјалната заштита и се предвидува подобрување и развој на услугите и мерките од социјална заштита, согласно потребите на граѓаните, како и Програмата за развој на дејноста за заштитата на децата за 2023 година<sup>49</sup>, со која се утврдува развојот на дејноста за заштитата на децата и истата е во функција на спроведување и унапредување на системот на заштитата на децата.

### 3.2.21 Капитални расходи

Во Основен буџет за 2023 година евидентирани се капитални расходи во вкупен износ од 37.649.990 илјади денари, што претставува 15% од вкупните расходи на Основен буџет. Во однос на 2022 година капиталните расходи се зголемени за 68%, додека пак реализацијата на истите изнесува 96% од проектираниот износ за оваа намена.



Капиталните расходи за период од 2019 до 2023 година имаат значителен тренд на зголемување од година во година, почнувајќи од 2020 година и најголемо зголемување е во 2023 година, прикажано на следниот графикон:

Графикон број 29 – Капитални расходи за период 2019-2023 година

<sup>48</sup> Програма за остварување на социјалната заштита за 2023 година („Службен весник на Република Северна Македонија“ број 287/22 и 282/23),

<sup>49</sup> Програма за развој на дејноста за заштитата на децата за 2023 година („Службен весник на Република Северна Македонија“ број 287/22).

Ревизорски тим:

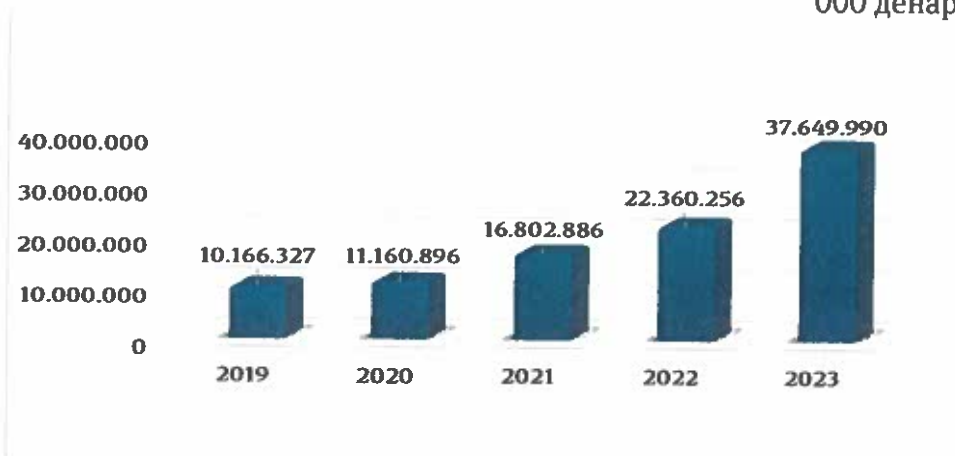
1.   
2. 

Овластен државен ревизор:



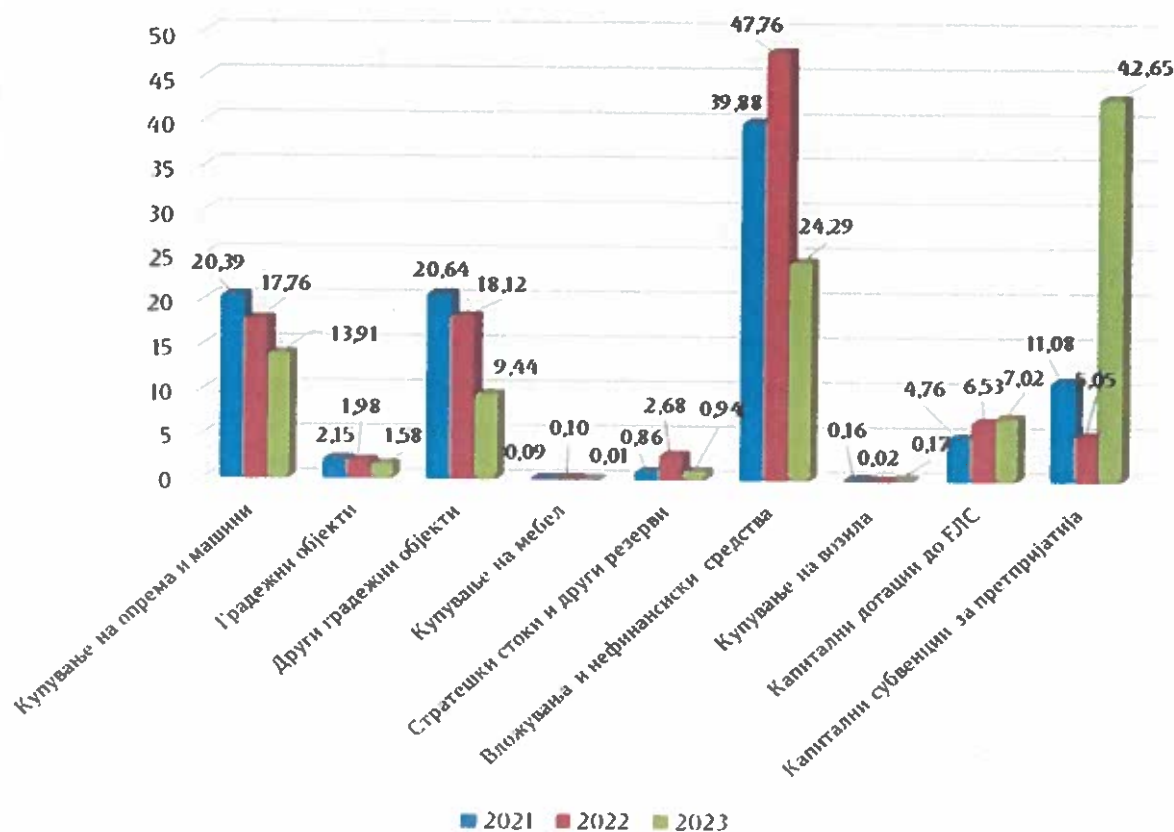
ОСНОВЕН БУЏЕТ НА РЕПУБЛИКА СЕВЕРНА МАКЕДОНИЈА  
 КОНЕЧЕН ИЗВЕШТАЈ НА ОБЛАСТЕНИОТ ДРЖАВЕН РЕВИЗОР

000 денари



Извршивме анализа на структурата на капиталните расходи за последните три години и утврдиме зголемување/намалување кај поодделните видови капитални расходи, прикажано на следниот графикон:

Графикон број 30 – Структура на капитални расходи во период 2021-2023 година



Утврдиме дека најголемо учество имаат расходите за капитални субвенции за претпријатија со 42,65%, додека најмало учество имаат расходите за купување на мебел со 0,01% и на возила со 0,17%.

Ревизорски тим:

- 1.
- 2.

Овластен државен ревизор:

За Капитални субвенции за претпријатија и невладини организации исплатени се средства во износ од 15.146.647 илјади денари, од кои најголем дел, односно 94% од нив се трансферирани преку разделот 13001 – Министерство за транспорт и врски, потпрограма 2М – Инвестиции преку патна инфраструктура, за реализација на Проектот за изградба на инфраструктурниот Коридор 8 (делница Тетово – Гостивар – Букојчани и Проектот за автопатот Требеништа – Струга – Кафасан) и Коридорот 10Д (делница на автопатот Прилеп – Битола). Во Буџетот за 2023 година за ова намена проектирани се средства во износ од 15.000.000 илјади денари, а реализирани се средства во износ од 14.500.000 илјади денари преку ЈПДП.

Расходите за Вложувања и нефинансиски средства во 2023 година изнесуваат 9.143.879 илјади денари и во однос на 2022 година се намалени за 14%.

Поголемиот дел од средствата Вложувања и нефинансиските средства во износ од 5.041.869 илјади денари или 55%, се однесуваат на купување акции и друг капитал кои во најголем дел се реализирани преку разделот на Владата, потпрограма П1 - Мерки за справување со Ковид -19 кризата и другите антикризни мерки, а по основ на донесени Одлуки на Владата и тоа:

- за АД Електрани на Северна Македонија за справување со кризната состојба во снабдувањето со електрична енергија во износ од 3.874.700 илјади денари;
- кон ЖРСМ Транспорт исплатени се средства во износ од 962.913 илјади денари согласно Одлука на Владата за зголемување на основната главнина на ЖРСМ Транспорт во државна сопственост, преку издавање на нови акции од четврта емисија по пат на приватна понуда, број 41-8614/9 од 27.10.2023 година и Одлука на Владата за одобрување на средства од Буџетот, број 41-8614/8 од 27.10.2023 година. Ова е со цел подмирување на долг на ЖРСМ Транспорт кој произлегува од судски порамнувања, правосилни и извршни пресуди и склучени спогодби со АД Електрани на Северна Македонија, а за кои ЖРСМ Транспорт не е во можност да ги подмири. Средствата се обезбедени од остварените приходи по основ на данок на солидарност за 2023 година.

Ваквиот начин на доделување на средствата не соодветствува со основната цел на програмата П1 која е наменета за реализација на мерки и активности кои ги презема Владата за справување со последиците од здравствената пандемија, енергетската криза, како и поддршка на заздравувањето и повторниот раст на економијата. Ревизијата укажува дека потребно е основот за доделување на средствата од програмите и потпрограми на Владата да кореспондира со наведените намени.

Останатите расходи за Вложувања и нефинансиски средства, во износ од 4.102.110 илјади денари или 45% од нив, се исплатени по основ на:

- исплатени гаранции за надворешен долг во износ од 2.584.400 илјади денари за одобрени кредити од минати години за потребите на:

Ревизорски тим:

1.   
2. 

Овластен државен ревизор:





ОСНОВЕН БУЏЕТ НА РЕПУБЛИКА СЕВЕРНА МАКЕДОНИЈА  
КОНЕЧЕН ИЗВЕШТАЈ НА ОВЛАСТЕНИОТ ДРЖАВЕН РЕВИЗОР

- ЈПДП за реализација на Проект за изградба на автопат делница Кичево-Охрид;
  - ЖРСМ Транспорт за реализација на Проект набавка на нови влечни средства и
  - ЈСП Скопје за реализација на Проект за набавка на автобуси за Град Скопје,
- исплатени депозити во износ од 600.000 илјади денари за воспоставување на Фонд за енергетска ефикасност како посебна организациона единица во Развојна банка на Република Северна Македонија со цел финансирање на проекти за енергетска ефикасност и
  - набавка на компјутерски софтвери и други капитални вложувања за буџетските корисници, во износ од 917.710 илјади денари.

Останатите 33% од Капиталните расходи се однесуваат на расходи за купување на опрема и машини, изградба на градежни објекти, капитални дотации до ЕЛС и други капитални расходи.



Со годишната програма на Државниот завод за ревизија за 2023 година извршена е ревизија на успешност на тема: „Реализација на капиталните инвестиции финансирани преку буџетот на РСМ, ЕУ фондови и средства од други меѓународни финансиски институции во надлежност на централна власт и локалната самоуправа“, а за утврдените состојби дадени се препораки.

Согласно член 7 став 3 од Законот за извршување на Буџетот на Република Северна Македонија за 2023 година, буџетските корисници од централната власт заклучно со третиот квартал во тековната година, се обврзани да реализираат најмалку 65% од планираните капитални расходи од донесениот основен буџет со вклучени прераспределби на средства на ставките 480 – Купување на опрема и машини, 481 – Градежни објекти, 482 – Други градежни објекти, 483 – Купување на мебел и 486 – Купување на возила во соодветните потпрограми во нивните буџети, со исклучок на Програмата М – Интеграција во ЕУ и Потпрограмата ВА – Интеграција во НАТО. Во спротивно, за неискористените средства до пропишаниот лимит (остатокот до 65%), МФ по службена должност врши прераспределба на ставка 414 – Резерви за капитални расходи во рамките на буџетот на буџетскиот корисник, без право на трошење.

Согласно став 5 од овој член доколку буџетските корисници од централната власт заклучно со третиот квартал во тековната година реализирале 65% од капиталните расходи на ниво на потпрограма и ставка од донесениот основен буџет со вклучени прераспределби на средства, прераспределените средства на ставка 414 – Резерви за капитални расходи Министерството за финансии, по службена должност, ги враќа на соодветната потпрограма и ставка од каде што биле прераспределени.

Доколку заклучно со третиот квартал во тековната година се подготвуваат и донесуваат измени и дополнувања на Буџетот за тековната година, како и се планираат прераспределби помеѓу буџетските корисници со одлуки на Собранието, МФ не постапува по ставовите 4 и 5 од истиот член.

Ревизорски тим:

1. 
2. 

Овластен државен ревизор:



ОСНОВЕН БУЏЕТ НА РЕПУБЛИКА СЕВЕРНА МАКЕДОНИЈА  
КОНЕЧЕН ИЗВЕШТАЈ НА ОБЛАСТЕНИОТ ДРЖАВЕН РЕВИЗОР

Согласно доставената Информација од МФ до Владата за степенот на реализација на капиталните расходи во Буџетот во периодот 01.01.2023-06.10.2023 година, утврдивме дека:

- планираниот буџет за капитални расходи изнесува од 44.958.847 илјади денари од кој реализирани се средства од 63,3% во износ од 28.466.908 илјади денари,
- 91% од вкупните планирани капитални расходи во износ од 41.134.592 илјади денари се распределени кај 12 буџетски корисници и тоа најмногу кај Министерството за транспорт и врски во износ од 17.300.879 илјади денари или 38%, детално прикажано на следниот графикон:

Графикон број 31 – Буџетски корисници со најголемо учество во планираните капитални расходи



- 93% од вкупната реализација на капиталните расходи во износ од 26.540.374 илјади денари, заклучно со 06.10.2023 година е алоцирана кај 12 буџетски корисници, прикажани на следниот графикон:

Графикон број 32 - Буџетски корисници со најголема реализација на капиталните расходи



Ревизорски тим:

- 1.
- 2.

Овластен државен ревизор:

Најголема реализација на капиталните расходи во однос на вкупната реализација е извршена од страна на Министерството за транспорт и врски во износ од 13.138.570 илјади денари или 46%, додека најмала реализација е извршена од страна на Министерството за здравство во износ од 268.717 илјади денари или 1% и

- девет буџетски корисници воопшто не извршиле реализација на планираните капитални расходи во вкупен износ од 5.484 илјади денари (0,01%).

Ревизијата укажува на потребата од интензивирање на активностите од страна на буџетските корисници насочени кон реализација на капитални расходи.

### 3.2.22 Средства од раздел Министерство за финансии – Функции на државата

Со Законот за извршување на буџетот што секоја година се носи заедно со Буџетот на РСМ, се уредува начинот на трошење и алокација на конкретни средства, а за кои Владата претходно донесува програми или одлуки. Исто така, секоја година со Буџетот на РСМ и Законот за извршување на Буџетот се планираат и реализираат средства од посебен раздел 09020- Функции на државата каде трошењето на средствата се врши без финансиски план, освен кога Владата со одлуки, од средствата на овој раздел одобрува средства на друг буџетски корисник како право на трошење – финансиски план во разделот на конкретниот буџетскиот корисник.

Во 2023 година, со одлуки на Владата од средствата на овој раздел, одобрени се средства во вкупен износ од 780.729 илјади денари, а исплатени се 770.263 илјади денари. Во однос на 2022 година овие исплати бележат значително намалување од 27%. Најголем дел од овие средства, 78% се исплатени на Развојна банка на Република Северна Македонија за воспоставување на Фонд за енергетска ефикасност, во износ од 600.000 илјади денари. Останатите средства по овој основ, во 2023 година се исплатени на:

- Единици за локална самоуправа за надомест на штети од постојаната резерва на Буџетот, во износ од 50.718 илјади денари,
- СРЦ Борис Трајковски ДООЕЛ за зголемување на основната главнина во износ од 80.491 илјади денари,
- Министерството за надворешни работи за доделување помош за настраданите во катастрофалниот земјотрес кој ја погоди Република Турција, во износ од 6.000 илјади денари,
- Европскиот суд за човекови права по основ на донесени пресуди, во износ од 11.975 илјади денари,
- СОЗР за организирање на авионски превоз со чартер лет на релација Тел Авив – Скопје, заради евакуација на македонските државјани од Израел, во износ од 7.581 илјади денари
- Развојна банка на Република Северна Македонија исплатени се 600.000 илјади денари за воспоставување на Фонд за енергетска ефикасност како посебна



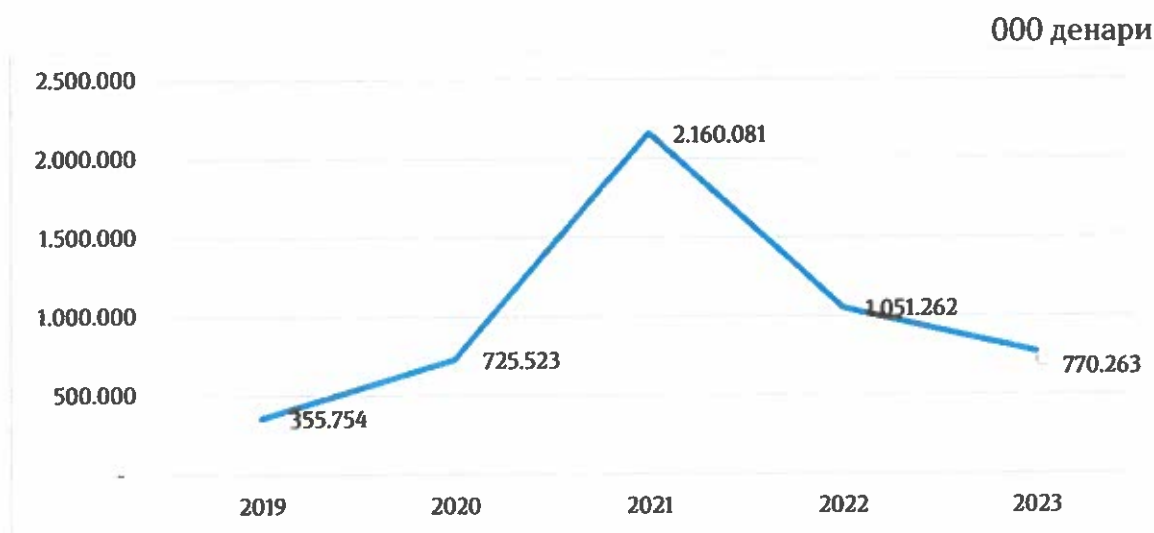
ОСНОВЕН БУЏЕТ НА РЕПУБЛИКА СЕВЕРНА МАКЕДОНИЈА  
КОНЕЧЕН ИЗВЕШТАЈ НА ОВЛАСТЕНИОТ ДРЖАВЕН РЕВИЗОР

организациона единица во со цел финансирање на проекти за енергетска ефикасност и

- Центар за управување со кризи за одржување на системот за единствениот повикувачки број за итни ситуации Е-112, во износ од 13.498 илјади денари. Исплатените средства по овој основ не можат да се квалификуваат како непредвидени случаи согласно член 11 од Законот за буџети. Имено одобрените средства во тековната резерва треба да се користат за непредвидени случаи за кои не се планирани средства во буџетот или одобрените средства се недоволни.

Трендот на движење на исплатените средства по Одлуки на Владата, во период од 2019 до 2023 година е прикажан на следниот графикон:

Графикон број 33 -Исплатени средства по Одлуки на Влада од разделот на МФ - Функции на државата, 2019-2023 година



Утврдивме дека само 19.498 илјади денари односно 3% од овие средства се одобрени како финансиски план (право на трошење) во конкретен раздел на буџетски корисник. Истакнуваме дека со годишната програма на Државниот завод за ревизија за 2024 година извршена е ревизија на финансиските извештаи заедно со ревизија на усогласеност за 2023 година на МФ - Функции на државата.

### 3.2.23 Владини програми во Основен Буџет за 2023 година

Владините програми и потпрограми ги рефлектираат активностите на Владата кои се преземаат за реализација на стратешките приоритети.

Средствата за финансирање на владините програми се обезбедуваат од основниот буџет, од донации и од заеми. Овие средства се вклучени во буџетот на секој буџетски корисник одделно.

Во Основниот буџет за 2023 година, владините програми се проектирани во вкупен

Ревизорски тим:

- 1.
- 2.

Овластен државен ревизор:

**ОСНОВЕН БУЏЕТ НА РЕПУБЛИКА СЕВЕРНА МАКЕДОНИЈА**  
**КОНЕЧЕН ИЗВЕШТАЈ НА ОВЛАСТЕНИОТ ДРЖАВЕН РЕВИЗОР**

износ од 48.764.854 илјади денари, што претставува 20% од вкупниот основен буџет. Реализацијата на владините програми во 2023 година изнесува 98% или 47.643.374 илјади денари. Во споредба со планираните владини програми за 2022 година, средствата се намалени за 11%.

Со извршената анализа на податоците од трезорската евиденција, утврдивме дека најголем дел од средствата, 47.574.210 илјади денари или 99,8% се реализирани во четиринаесет институции/буџетски корисници прикажано во табелата подолу:

Табела број 10 - Реализација на владините програми по буџетски раздел во 2023 година

000 денари



Реден број	Назив на институција/буџетски раздел	Износ	Програми по кои се користени средствата
1	Министерство за образование и наука	21.230.786	A2, MA, П1, ТА, ТБ, ТД, ТГ, ТИ, ТК, ТЛ, ТВ
2	Влада на Република Северна Македонија	7.601.396	D5, D7, D9,K6, П1,C5
3	Министерство за труд и социјална политика	4.685.773	A2,B5, BA,K2,ME,П1, B1,
4	Министерство за одбрана	4.582.804	A2, BA
5	Министерство за финансии - функции на државата	4.251.582	A0, MA, ME, MB, П1
	Дирекција за технолошки и индустриски развојни зони	1.805.038	D6, DВ
7	Министерство за информатичко општество и администрација	1.025.055	K6,HA,H1
8	Министерство за транспорт и врски	886.939	ДА
9	Биро за регионален развој	500.492	ОА
10	Финансирање на дејности од областа на културата	428.910	A2
11	Агенција за финансиска поддршка на земјоделството и руралниот развој	206.515	K2,MD
12	Министерство за локална самоуправа	150.767	MB, ME,OA
13	Министерство за политички систем и односи меѓу заедниците	126.881	K2, K5
14	Министерство за животна средина и просторно планирање.	91.272	C1
	<b>ВКУПНО:</b>	<b>47.574.210</b>	

Преостанатите 69.164 илјади денари се реализирани преку шест институции/буџетски корисници.

Учеството на одделните Владини програми во вкупниот износ на реализација е прикажано во следниот графикон:

Графикон број 34 – Учество на поединечни владини програми во нивната вкупна реализација

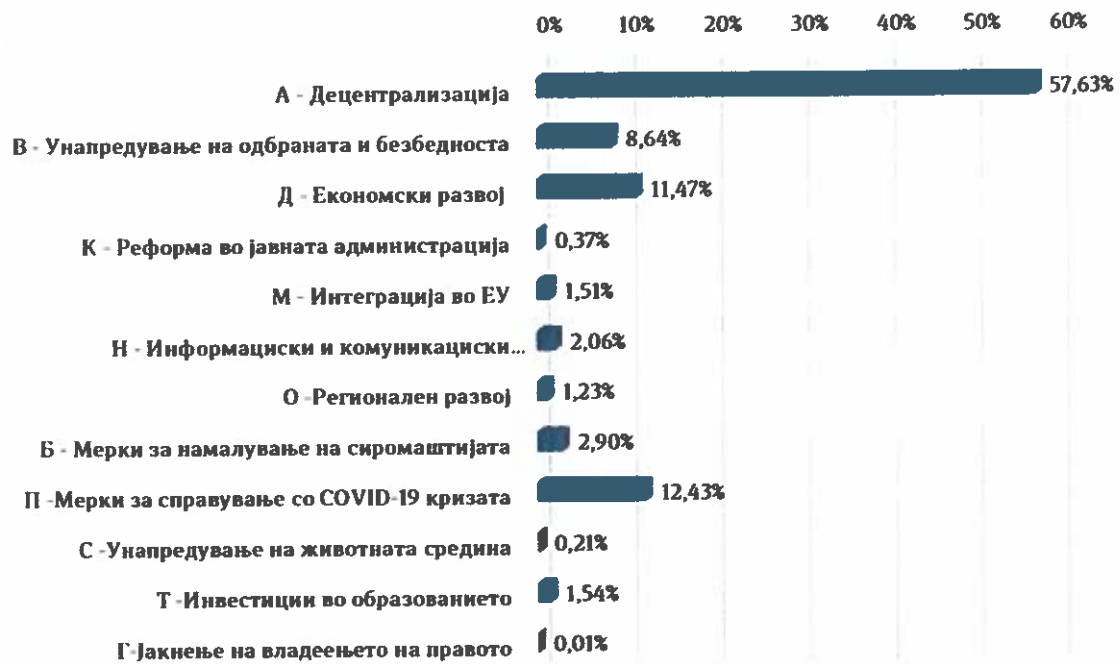
Ревизорски тим:

1.   
2. 

Овластен државен ревизор:



**ОСНОВЕН БУЏЕТ НА РЕПУБЛИКА СЕВЕРНА МАКЕДОНИЈА  
КОНЕЧЕН ИЗВЕШТАЈ НА ОБЛАСТЕНИОТ ДРЖАВЕН РЕВИЗОР**



Во рамките на Владините програми опфатени се и потпрограми кои воедно се и развојни потпрограми и се составен дел на развојниот дел на буџетот. Овие развојни потпрограми се проектирани во вкупен износ 8.692.538 илјади денари и истите учествуваат со 12,8% во вкупно проектираните расходи за Владини програми.

Со Буџетот за 2023 година предвидени се две нови потпрограми:

- 3Б - Водовод и канализација за општините во рамки на програмата Б - Мерки за намалување на сиромаштијата и
- 2Е - Колекторски систем Охрид и Струга во која се опфатени инвестициските активности на Јавното претпријатие за колекторски системи кое се грижи за санирање на критичните делови од колекторскиот систем на Охридското езеро.

Со примена на аналитички постапки ревизијата констатира дека најголемо учество на реализација имаат Владини програми:

- Програма А - Децентрализација, која учествува со 58% во вкупно планирани средства за владините програми или износ од 27.684.734 илјади денари. Во 2023 година преку две потпрограми А0 - Децентрализација и А2 - Пренесување на надлежностите на ЕЛС реализацијата изнесува 99,18%. Средствата предвидени во Потпрограмата А0-Децентрализација се реализираат преку разделот на Министерството за финансии - функции на државата преку дотации од Данокот на додадена вредност до ЕЛС. Потпрограмата А2 - Пренесувањето на надлежноста на ЕЛС се врши преку неколку ресорни министерства со наменски и блок дотации до општините, врз основа на уредби донесени од Владата;
- Програма П - Мерки за справување со Ковид-19 кризата и други антикризни мерки, која во 2023 година опфаќа 12% од планираните средства за владините

Ревизорски тим:

- 1.
- 2.

Овластен државен ревизор:

програми или 6.078.007 илјади денари и истата е реализирана во 97,4%. Средствата од оваа програма се реализираат преку потпрограмата П1 - Мерки за справување со Ковид-19 кризата и други антикризни мерки, преку разделите МФ - функции на државата, Владата, Министерство за труд и социјална политика и Министерство за образование и наука, врз основа на Одлуки донесени од Владата за справување со кризата Ковид-19 и други антикризни мерки.

Ревизијата смета дека во насока на транспарентно планирање и реализација на буџетот на државата потребно е да се преиспита ваквиот начин на „буџетирање“ и планирањето и реализацијата на овие средства да се врши во буџетите на одделните институции согласно законските надлежности кои ги врши секоја одделно.

### 3.2.24 Развојни потпрограми во Основен буџет за 2023 година

Преку развојните потпрограми се финансираат капиталните проекти во државата и истите ја преставуваат развојната компонента на Буџетот. Средствата за финансирање се обезбедени од сметката на основниот буџет, сметката на донации, заеми и од самофинансирачки активности.

Развојните потпрограми според програмската класификација се поделени на:

- развојни потпрограми кои се составен дел на владините програми и
- развојни потпрограми кои се составен дел на буџетските програми.

Владините развојни потпрограми во Основен буџет се проектирани во вкупен износ од 8.692.538 илјади денари и истите учествуваат со 31% во вкупните развојни потпрограми и се реализирани во износ од 8.362.024 илјади денари или 96% од планираниот износ. Буџетските развојни потпрограми во Основен буџет се планирани во износ од 19.036.914 илјади денари и истите учествуваат со 63% во вкупните развојни потпрограми. Овие потпрограми се реализирани во вкупен износ од 18.273.560 илјади денари или 96% од планираниот износ.

Развојните потпрограми во најголем дел се реализираат, преку капиталните расходи од буџетот, за финансиска поддршка на руралниот развој, инвестициски вложувања по проекти за водоснабдување, одведување на отпадни води, гасификација, капитални инвестиции за подобрување на здравствениот, образовниот и социјалниот систем, земјоделството, спортот, руралниот развој, инвестирања во правосудството, јавниот ред и безбедност, одбраната како и за изградба и реконструкција на згради на државни органи, објекти и инфраструктура, проект за превод на книги од реномирани автори. Планираните и реализираните средства за развојните програми, за периодот од 2019 до 2023 година се прикажани на следниот графикон:

Ревизорски тим:

1. 
2. 

Овластен државен ревизор:



ОСНОВЕН БУЏЕТ НА РЕПУБЛИКА СЕВЕРНА МАКЕДОНИЈА  
КОНЕЧЕН ИЗВЕШТАЈ НА ОВЛАСТЕНИОТ ДРЖАВЕН РЕВИЗОР

Графикон број 35 – План и реализација на развојните програми за период 2019-2023 година



Во периодот 2019-2022 година констатиравме благ тренд на зголемување на средствата за развојните програми, за да во 2023 година истите се планирани и реализирани во најголем износ и во однос на 2022 година се зголемени за 141%.

Имајќи предвид дека развојните потпрограми се наменети за развој на нови технологии, подобрување на инфраструктурата, телекомуникациските системи, изградба и реновирање на згради, патишта, набавка на софтверски решенија останува потребата од нивно зголемување во секој нареден буџет на државата.

### 3.3. Трезорска сметка и евиденција

Во конечните извештаи за извршените ревизии на Основен буџет од минати години, овластениот државен ревизор во континуитет известува за начинот на функционирање на трезорската сметка. Со анализа на податоците од информацискиот систем, констатиравме дека и во текот на 2023 година Трезорската сметка продолжува да функционира преку две бази на податоци, од кои се користат податоци за:

- буџетското сметководство на Основен буџет, преку апликативен софтвер за сметководствена евиденција на приходите и расходите, побарувањата и обврските, од кој се изработува интегриран заклучен лист и финансиските извештаи на Основен буџет и
- изработка на завршната сметка на Централен буџет.

Со споредба на податоците искажани во буџетското сметководство и податоците од информацискиот систем констатиравме отстапувања кај одделни расходни и

Ревизорски тим:

1.

2.

Овластен државен ревизор:



**ОСНОВЕН БУЏЕТ НА РЕПУБЛИКА СЕВЕРНА МАКЕДОНИЈА**  
**КОНЕЧЕН ИЗВЕШТАЈ НА ОВЛАСТЕНИОТ ДРЖАВЕН РЕВИЗОР**

приходни ставки, кои произлегуваат од поврат на погрешно или повеќе уплатени средства во Основен буџет како и од извршени прекнижувања помеѓу одделни ставки. Воспоставените контроли на информацискиот систем ги покриваат ризиците во функционирањето и управувањето на трезорската сметка во однос на целосноста и точноста во евидентирањето на приходите и другите приливи и расходите и другите одливи на средства во Основен буџет.

#### **4. Заклучок**

Со опфатот и доказите кои се обезбедени по пат на спроведување ревизорски техники и методологија, добивме разумно уверување да го изразиме следниот заклучок:

Врз основа на извршената ревизија утврдиме дека освен за ефектите на прашањата изнесени во точка 3.1., постапката на подготовка и донесување на Буџетот се спроведува во согласност со законската регулатива. Во делот на планирањето и остварувањето на приходите и другите приливи и планирањето и извршувањето на расходите и другите одливи, освен за ефектите изнесени во точка 3.2., состојбите се во согласност со износите и намената утврдена во одобрените буџети на одделните буџетски корисници. Воспоставените контроли во трезорската сметка овозможуваат спречување или откривање на грешки на ИТ системите и евиденцијата на трезорската сметка.

#### **5. Нагласување на прашања од неизвесност**

##### **5.1. Побарувања за дадени краткорочни кредити и позајмици, краткорочни и долгорочни пласмани и други побарувања**

Овластениот државен ревизор во извештаите од минати години во континуитет известува за состојбата на искажаните побарувања по основ на платени краткорочни кредити, пласмани, позајмици на трговски друштва, јавни претпријатија, буџетски корисници и на ЕЛС од страна на државата, основот за нивното настанување, како и причините за нивната отежната наплата, кои на ден 31.12.2023 година изнесуваат 24.270.106 илјади денари. Голем дел од овие побарувања се однесуваат на пренесени салда од минати години, а во текот на 2023 година во однос на 2022 година истите се зголемени за 15% од кои најголем дел се побарувања од АД НОМАГАС, ЈПДП, ЈП Колекторски систем Скопје, ЈСП Скопје, ЈПЖРСМ Инфраструктура и ЖРСМ Транспорт, за државни гаранции за земени заеми и кредити.

Учеството на поодделните побарувања во вкупните побарувања искажани во финансиските извештаи на Основен буџет за 2023 година е прикажано на следниот графикон:

Графикон број 36 - Учество на поодделните побарувања во вкупните побарувања за 2023 година

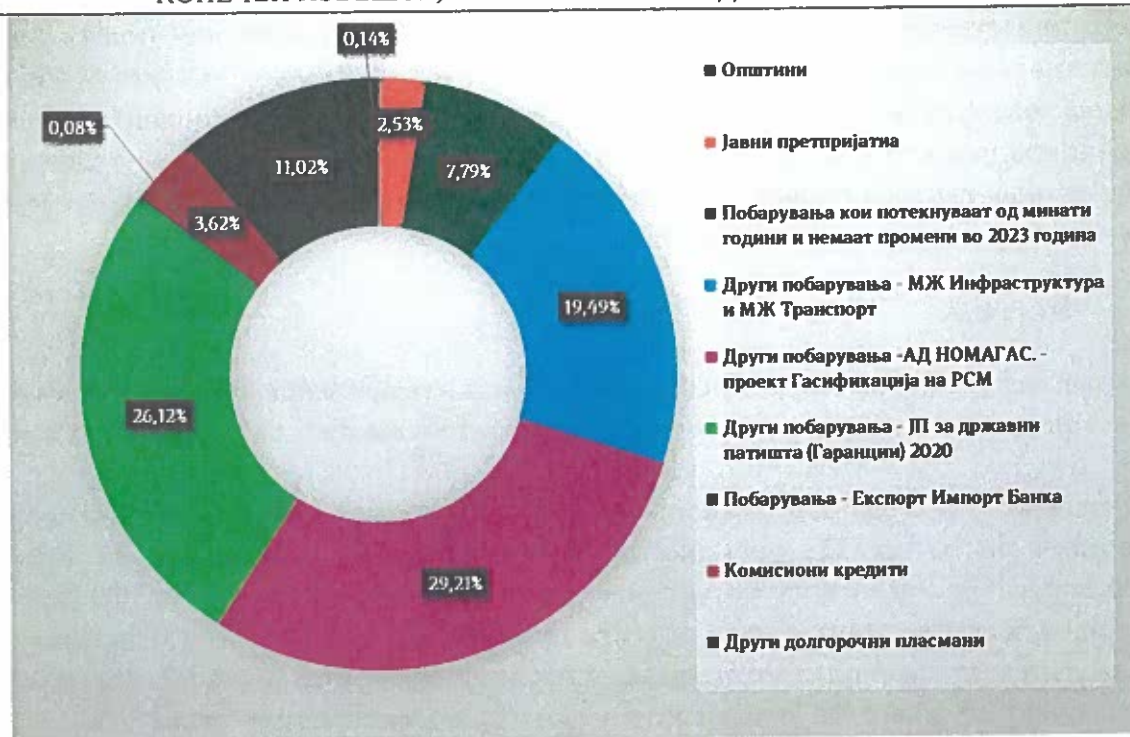
Ревизорски тим:

1.   
2. 

Овластен државен ревизор:



ОСНОВЕН БУЏЕТ НА РЕПУБЛИКА СЕВЕРНА МАКЕДОНИЈА  
 КОНЕЧЕН ИЗВЕШТАЈ НА ОВЛАСТЕНИОТ ДРЖАВЕН РЕВИЗОР



Најголемо учество имаат побарувањата по основ на дадени државни гаранции за земен заеми на јавните претпријатија и акционерски друштва, повеќе од 58%.

Во текот на 2023 година побарувањата се зголемени во износ од 3.922.235 илјади денари или околу 64 милиони евра, за исплатените средства од страна на МФ по основ на државни гаранции за земените заеми и тоа од:

- АД Национални енергетски ресурси, по основ на Договор за заем од 2015 година, наменет за финансирање на проектот “Гасификација на Република Северна Македонија – фаза 1 – делница Штип – Неготино – Битола и делница Скопје – Тетово - Гостивар“. Во 2023 година МФ во име на должникот има извршено плаќање кон Дојче Банка во вкупен износ од 305.317 илјади денари и тоа по основ на главница 298.319 илјади денари, камата од 2.122 илјади денари и провизија и други кредитни трошоци во износ 4.876 илјади денари, како и извршено е пребивање во износ од 125 илјади денари. На ден 31.12.2023 година по овој основ, кон АД НЕР искажани се побарувања во вкупен износ од 7.090.020 илјади денари (29,21%).

Истакнуваме дека на ден 20.03.2023 година, по доставено барање од должникот АД НЕР за репрограмирање на доспеаните обврски, склучен е Договор за регулирање на долг под бр.11-4526/1 од 20.03.2023 год. меѓу АД НОМАГАС (поранешен АД НЕР) и МФ во износ од 1.613.263 илјади денари со рок на враќање на долгот во период од 10 години и грејс период од 2 години. Од страна на должникот АД НЕР доставено е Решение од Централен регистар на Република Северна Македонија дека на 14.12.2022 година извршено е спојување на АД НЕР

Ревизорски тим:

1. [Signature]  
 2. [Signature]

Овластен државен ревизор:

[Signature]

ОСНОВЕН БУЏЕТ НА РЕПУБЛИКА СЕВЕРНА МАКЕДОНИЈА  
КОНЕЧЕН ИЗВЕШТАЈ НА ОВЛАСТЕНИОТ ДРЖАВЕН РЕВИЗОР

Скопје и АД ГА-МА Скопје во нов субјект АД НОМАГАС кој ги презема обврските кон МФ од должникот АД НЕР Скопје,

- ЈПДП, по основ на склучени два Договори за обезбедување на државна гаранција за изградба на автопати, во 2014 година во вкупен износ од 6.339.480 илјади денари (26%). Во текот на 2023 година МФ во име на должникот ЈП за државни патишта има извршено плаќање кон Експорт Импорт банка – Кина по основ главница, камата и провизија средства во износ од 2.179.212 илјади денари, како и има пресметано законска казнена камата во износ од 37.831 илјади денари. МФ и ЈПДП склучиле Договори за регулирање на долг за доспеаните неизмирени рати, согласно кои ЈП редовно ги сервисира обврските и во 2023 година наплатени се средства износ од 600.808 илјади денари,
- ЈПЖРСМ Инфраструктура и ЖРСМ Транспорт во висина од 3.707.752 илјади денари (19,96%) кои се однесуваат на искажани побарувања за издадени гаранции во минати години за склучени договори за реализација на проекти од инфраструктурата. Во текот на 2023 година овие побарувања се зголемени за 1.144.531 илјади денари, за извршено плаќање на дел од долгот по основ на главнина, камата и провизии кон Меѓународна банка за обнова и развој – Светска банка и Европска банка за обнова и развој. Во текот на 2023 година побарувањата се намалени за износ од 121.603 илјади денари по налози за задршка од ДДВ за проектите во железничка инфраструктура.

Дел од побарувањата во износ од 1.891.454 илјади денари, кои опфаќаат 7,79% од вкупните побарувања, се однесуваат на побарувања кои потекнуваат од минати години и во 2023 година не е извршена наплата на средства по овој основ. Овие побарувања се пријавени во стечајните маса на правните субјекти на кои се исплатени средствата.


Согласно Закон<sup>50</sup> од 1993 година, уредено е прашањето за правното наследство на Република Северна Македонија за членство во меѓународни организации<sup>51</sup>. По основ на вложувања на средства за исполнување на обврските на државата за акциите од акционерскиот капитал на наведените институции како долгорочни пласмани, заклучно со 31.12.2023 година трансферирани се вкупно 1.820.271 илјади денари, од кои во текот на 2023 година трансферирани се средства во износ од:

- 42.858 илјади денари на Банка за развој при Совет на Европа,
- 58.604 илјади денари на Меѓународната финансиска корпорација и Меѓународна банка за обнова и развој и
- 38.713 илјади денари на Меѓународно здружение за развој – ИДА,

<sup>50</sup> Закон за правното наследство на Република Македонија на членството во Меѓународната банка за обнова и развој, Меѓународната финансиска корпорација, Меѓународното здружение за развој и мултилатералната агенција за гарантирање на инвестициите и за ефектуирање на членството на Република Македонија во Европската банка за обнова и развој („Службен весник на Република Македонија“ број 23/93 година)

<sup>51</sup> Меѓународна банка за обнова и развој (Светска банка), Меѓународната финансиска корпорација, Меѓународното здружение за развој и Мултилатералната агенција за гарантирање на инвестициите и за ефектуирање на членството на РСМ во Европска банка за обнова и развој

Ревизорски тим:

1. 
2. 

Овластен државен ревизор:





за зголемување на капиталот со запишување на дополнителни акции од страна на државата.

Исто така не е променета состојбата и во однос на побарувањата кон Македонска банка за поддршка на развојот, во износ од 771.556 илјади денари по основ на склучени договори со МФ за користење на кредити за мали бизниси - самовработување, кои се пласирани во периодот 2007-2009 година.

Имајќи во предвид дека поголем дел од погоре наведените побарувања потекнуваат од минати години, почнувајќи од 1998 година, истакнуваме дека МФ се соочува со отежната наплата на истите, што влијае на процесот на планирање на буџетот на државата и обезбедување на средства во Буџетот по други основи (задолжување).

Ревизијата е на мислење дека потребно е раководните органи на МФ во соработка со надлежните органи и правните лица/банките кои ги имаат пласирано средствата, да преземат активности во насока на анализа и проверка на статусот на субјектите, корисници на средствата кои имаат обврска за враќање на погоре наведените средства, со цел утврдување на фактичката состојба на побарувањата за кои постои реална можност за наплата. По извршената анализа и добиените податоци, потребно е да се продолжи со мерките за наплата на побарувањата, имајќи ги во предвид роковите на доспеаност и можност за нивна наплата.


## 5.2. Финансирање на буџетскиот дефицит

Задолжувањето е постапка за создавање на финансиска обврска со склучување на договор за заем, издавање на ДХВ и обврски по активирани државни гаранции, уредена во Законот за буџетите. Критериумите, начинот, условите, ограничувањата и постапката за задолжување се утврдуваат согласно Законот за јавен долг, во кој е уредена постапката за задолжување со склучување на договор за заем, постапката за задолжување со издавање на ДХВ, задолжување со издавање на хартии од вредност од општините, општините во градот Скопје и градот Скопје и постапката за долг со државна гаранција.

Во Законот за јавен долг е уредно дека за извршување на буџетот, МФ во име на Република Северна Македонија, може да се задолжи до максимален износ потребен за финансирање на буџетски дефицит и рефинансирање на обврските од државен долг за тековната и наредните две фискални години, утврдени во буџетот и Фискалната стратегија.

Државниот долг е збир на финансиски обврски создадени со задолжување на државата, јавните установи основани од државата и општините, не вклучувајќи го долгот на јавните претпријатија и трговските друштва кои се во целосна или во доминантна сопственост на државата, општините и на Народната банка. Државниот долг се создава и користи за: финансирање на проекти и инвестиции, поддршка на платниот биланс на земјата, поддршка на девизните резерви, поттикнување на

Ревизорски тим:

1. 
2. 

Овластен државен ревизор:



ОСНОВЕН БУЏЕТ НА РЕПУБЛИКА СЕВЕРНА МАКЕДОНИЈА  
КОНЕЧЕН ИЗВЕШТАЈ НА ОВЛАСТЕНИОТ ДРЖАВЕН РЕВИЗОР

развојот на финансиските пазари, финансирање на буџетскиот дефицит, привремено финансирање на ликвидноста поврзана со готовински текови, рефинансирање на обврските кои произлегуваат од државниот долг, вклучително и предвремена отплата на долг пред датумот на доспевање и/или предвремен откуп на должнички хартии од вредност издадени од државата, препозајмување (он-лендинг) на носителите на јавен долг, финансирање на преземени обврски од страна на општините, општините во градот Скопје и градот Скопје, плаќање по основа на издадени државни гаранции и заштита или отстранување на ефектите предизвикани од природни непогоди и од еколошки катастрофи.

Јавниот долг е збир на државниот долг и долгот на јавните претпријатија основани од државата или од општините, општините во градот Скопје и градот Скопје, како и трговските друштва кои се во целосна или во доминантна сопственост на државата или на општините, општините во градот Скопје и градот Скопје.

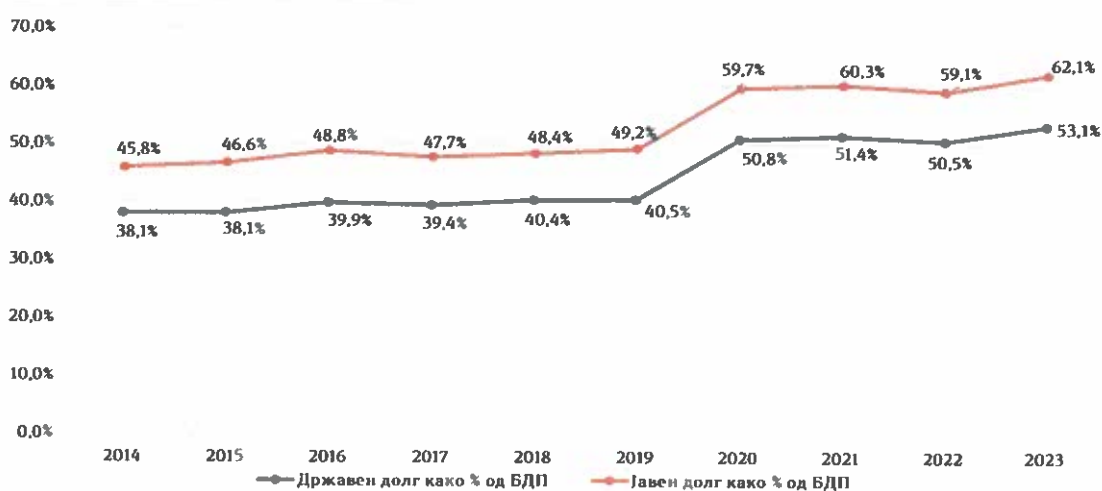
Од податоците на МФ утврдивме дека јавниот долг на 31.12.2023 година изнесува 8.476,8 милиони евра додека на 31.12.2022 година е во износ од 7.702,9 милиони евра, што укажува на зголемување во апсолутен износ од 773,9 милиони евра односно од 10%. Состојбата на јавниот долг во однос на БДП на 31.12.2023 година изнесува 62,1% и е зголемен во однос на 2022 година кога истиот изнесуваше 59,1%.

Состојбата на државниот долг на 31.12.2023 година изнесува 7.256,2 милиони евра и наспроти состојбата на државниот долг минатата година која беше во износ од 6.581 милиони евра зголемена е во износ од 675,2 милиони евра. Состојбата на државниот долг на 31.12.2023 година изнесува 53,1% од БДП и е зголемен во однос на 2022 година кога истиот изнесуваше 50,5% од БДП.

Трендот на учеството на државниот и јавниот долг во БДП за период 2014-2023 година е прикажано на следниот графикон:

Графикон број 37 – Состојба на државниот и јавниот долг како процент од БДП во период 2014-2023 година

Извор: Министерство за финансии



Ревизорски тим:

- 1.
- 2.

Овластен државен ревизор:

Евидентно, јавниот долг и државниот долг во периодот 2014-2023 имаат континуиран тренд на зголемување како процент од БДП, кои значително се зголемени во 2020 и 2021 година под влијание на функционирање на економијата во пандемирски услови. Во 2023 година се забележува пораст во однос на претходните години и учеството на јавниот и државниот долг во БДП сеуште е на повисоко ниво во однос на годините пред здравствено-економската криза.

### 5.3. Задолжување во земјата и во странство

#### 5.3.1. Долгорочно задолжување

По основ на долгорочно задолжување во земјата и во странство во Основниот буџет на 31.12.2023 година евидентирани се обврски во износ од 400.588.005 илјади денари и тоа по следните основи:

- 255.251.725 илјади денари обврски кон странски кредитори;
- 143.042.830 илјади денари од издадени долгорочни хартии од вредност - државни обврзници,
- 2.037.888 илјади денари од обврзници за денационализација и
- 255.562 илјади денари од структурни обврзници на три општини.

#### 5.3.1.1. Надворешно задолжување



Во 2023 година, по основ на донесени закони и склучени договори за задолжување од странски кредитори во претходен и тековен период, како и ново задолжување преку издадена деветта Еврообврзница, евидентирани се обврски по повлечени средства во износ 48.951.483 илјади денари (без пресметани курсни разлики), што е за околу 83% повисок износ на повлечени средства во однос на 2022 година.

Во 2023 година сервисирани односно исплатени се обврски кон странски кредитори во износ од 36.007.365 илјади денари, како и намалена е обврската за износ од 71.771 илјади денари за извршен поврат на неискористени средства по два заеми.

Обврските за повлечени средства во 2023 година по основ на надворешно задолжување по одделни проекти и корисници на средства од истите, се прикажани во следната табела:

Табела број 11 - Обврски за повлечени средства во 2023 година по основ на надворешно задолжување

Ревизорски тим:

1.   
2. 



Овластен државен ревизор:



**ОСНОВЕН БУЏЕТ НА РЕПУБЛИКА СЕВЕРНА МАКЕДОНИЈА  
КОНЕЧЕН ИЗВЕШТАЈ НА ОВЛАСТЕНИОТ ДРЖАВЕН РЕВИЗОР**

ПРОЕКТ	во 000 денари		Зголемување/ намалување 2023/2022 (%)	Корисници на средства од проектот
	2023 година	2022 година		
	1	2	3(1/2)	
Проект за подобрување на железничка пруга на Коридор 10	49.305	29.786	66%	Министерство за транспорт и врски преку Јавното претпријатие за железничка инфраструктура „Македонски железници“ - Скопје
Проект за рехабилитација на железничка пруга делница Куманово-БелЈаковци	242.538	648.271	-63%	Јавно претпријатие за железничка инфраструктура „Македонски Железници“ - Скопје во соработка со Министерство за транспорт и врски и Министерство за финансии
Проект за подобрување на општински услуги 2	70.250	310.865	-77%	Општините, општините во градот Скопје и градот Скопје
Унапредување на социјалните услуги во Македонија	162.718	349.450	-53%	Министерство за труд и социјална политика
Проект за олеснување на трговија и транспорт во Западен Балкан	184.473	18.141	917%	Министерство за транспорт и врски; Министерство за економија; Царинска управа; Јавно претпријатие за државни патишта
Проект за поврзување на локални патишта	465.468	533.026	-13%	Министерство за транспорт и врски
Проект за администрирање на социјалното осигурување	25.707	50.495	-49%	Министерство за труд и социјална политика
Проект за итно справување со Ковид-19 во Северна Македонија	505.485	1.189.926	-58%	Министерство за здравство; Министерство за труд и социјална политика
Проект за унапредување на основното образование	243.611	240.937	1%	Министерство за образование и наука
Проект за енергетска ефикасност во јавниот сектор	113.237	48.735	132%	Општините, градот Скопје и општините во градот Скопје; Јавните здравствени установи; Министерство за економија; Министерство за финансии; Развојна банка на Северна Македонија во чија структура ќе биде формиран Фондот за енергетска ефикасност
Проект за модернизација на земјоделството	11.426	279.045	-96%	Министерство за земјоделство, шумарство и водостопанство
Железнички Коридор 8 - фаза 2	627.697	862.245	-27%	Јавно претпријатие за железничка инфраструктура „Македонски Железници“ - Скопје во соработка со Министерство за транспорт и врски и Министерство за финансии
Проект за енергетски ефикасна рехабилитација на студентските домови во РСМ	7.476	36.409	-79%	Министерство за образование и наука
Проект за поврзување на локалните патишта-дополнително финансирање	-	5.688	0%	Министерство за транспорт и врски
Проект за водоснабдување и одведување на отпадни води 13 транша	-	184.985	0%	Крајни корисници на средствата од заемот се општините и општините во градот Скопје, кои средствата ќе ги добиваат како донација
Креитна линија за претпазливост и ликвидност	-	6.616.338	0%	За поддршка на Буџетот на Република Северна Македонија
Должнички хартии од вредност - НСВ	-	15.373.750	0%	За финансирање на буџетскиот дефицит и за рефинансирање на обврските од државниот долг за тековната година Министерство за финансии
Проект за градење на ефективни, транспарентни и отчетни институции за управување со јавните финансии	68.403	-	0%	Министерство за финансии; Министерство за финансии - Управа за Јавни приходи; Генерален секретаријат на Владата на Република Северна Македонија за потребите на Кабинет во чиј делокруг се прашањата во врска со реализацијата на Проектот
Проект за развојни политики за одржливост и отпорност	5.767.668	-	0%	Министерство за финансии
Пречистителна станица за отпадни води во Скопје	958.118	-	0%	ЈП „Водовод и канализација“ - Скопје во соработка со град Скопје, Министерство за животна средина и просторно планирање и Министерство за финансии
Проект за програмата за одржливост и отпорност	3.074.450	-	0%	Министерство за финансии
Проект заснован на политиките за Северна Македонија	5.534.352	-	0%	За поддршка на Буџетот на Република Северна Македонија
ЕУРОБОНД-9 издавање должничка хартија од вредност	30.839.100	-	0%	За поддршка на Буџетот на Република Северна Македонија и рефинансирање на обврските за отплата на државниот долг
<b>ВКУПНО</b>	<b>48.951.483</b>	<b>26.778.092</b>	<b>83%</b>	

Ревизорски тим:

1. 
2. 

Овластен државен ревизор:



ОСНОВЕН БУЏЕТ НА РЕПУБЛИКА СЕВЕРНА МАКЕДОНИЈА  
КОНЕЧЕН ИЗВЕШТАЈ НА ОВЛАСТЕНИОТ ДРЖАВЕН РЕВИЗОР

Од вкупниот износ на средства од надворешно задолжување 30.839.100 илјади денари односно 63% се ново задолжување од издадени ДХВ на меѓународен пазар на капитал-Еврообврзница на Република Северна Македонија во 2023 година. Најголем дел од средствата од новите заеми се за поддршка на Буџетот.

Во однос на 2022 година, највисок износ на повлечени средства со зголемување од 917% има кај Проектот за олеснување на трговија и транспорт во Западен Балкан од 2019 година и согласно доставените податоци од МФ, заклучно со 2023 година истиот сеуште се реализира со бавна динамика, а процентот на повлечени средства од вкупниот износ на заемот изнесува само 17%.

### 5.3.1.2. Домашно задолжување

Долгорочното задолжување во земјата произлегува од обврски по основ на издадени долгорочни хартии од вредност - државни обврзници, обврзници за денационализација и структурни обврзници за општини во државата.

Во 2023 година обврските по основ на издадени долгорочни хартии од вредност на домашниот пазар на капитал се зголемени во износ од 29.970.821 илјади денари:

- 29.520.460 илјади денари од издадени државни обврзници,
- 194.799 илјади денари од издадени обврзници за денационализација и
- 255.562 илјади денари од издадени структурни обврзници на три општини.

По основ на издадени државни обврзници во минати години, во 2023 година обврските се намалени поради исплата на доспеани обврски во вкупен износ од 4.354.380 илјади денари, од кои 3.931.992 илјади денари за главнина за државни обврзници и 422.388 илјади денари за обврзници за денационализација.

За поефикасно финансирање на буџетските потреби, во текот на 2023 година државата има издадено вкупно 30 државни обврзници (во 2022 година -20 обврзници), од кои четири се со рочност од две години, една е со рочност од три години, а 25 се со рочност од петнаесет години. Согласно целите предвидени во Ревидираната Стратегија за управување со јавниот долг на Република Северна Македонија за 2023-2025 (со изгледи до 2027 година), во рамки на двегодишните државни обврзници, за прв пат во 2023 година издадени се две граѓански развојни обврзници и една зелена обврзница.

Целта на издавање на Развојните обврзници за граѓани е мобилизација на капиталот, односно готовинската заштеда кај граѓаните, со што се очекува намалување на готовината како една од мерките за намалувањето на неформалната економија, приноси на граѓаните на нивните заштеди, како и ставање на средствата во функција на развојот.

Зелените обврзници се наменети за поттикнување и поддршка на проекти за унапредување и заштита на животната средина и се специјално наменети за финансирање еколошки проекти. За разлика од постојните обврзници, зелените обврзници ќе се користат само за инвестициски проекти или за зелен развој и ќе бидат

Ревизорски тим:

1. 
2. 

Овластен државен ревизор:





ОСНОВЕН БУЏЕТ НА РЕПУБЛИКА СЕВЕРНА МАКЕДОНИЈА  
КОНЕЧЕН ИЗВЕШТАЈ НА ОВЛАСТЕНИОТ ДРЖАВЕН РЕВИЗОР

за капитални расходи, а се очекува воведувањето на овој инструмент на среден рок да помогне во развојот на финансискиот пазар.

Зелената обврзница е издадена на износ од 600.020 илјади денари, кои се наменети за Фондот за енергетска ефикасност при Развојна банка на Република Северна Македонија.

Со Законот за изменување на Законот за издавање на обврзници на Република Северна Македонија за денационализација донесен во 2024 година<sup>52</sup>, бројот на години во кои ќе се издаваат обврзници за денационализација повторно е зголемен за три години, со што рокот за издавање на истите се продолжува до 2027 година.

Во 2023 година реализирана е 22-та емисија на Обврзници за денационализација во износ од 4.500 илјади евра за подмирување на обврските од сите правосилни решенија за денационализација во период од 01.01.2022 до 31.12.2022 година. Во текот на 2023 година со овие обврзници подмирени се обврски од решенија во износ од 1.332 илјади евра, а неисплатените решенија во износ од 194.799 илјади денари (3.168 илјади евра) се искажани како обврска на ден 31.12.2023 година.

Со ревизијата констатиравме дека во сметководствената евиденција на 31.12.2023 година искажани се помалку обврски за издадени државни обврзници во износ од 758.330 илјади денари, поради сметководствена грешка. Во текот на ревизијата извршена е сметководствена корекција заради реално прикажување на обврските, со налог за книжење 01-1 од 02.01.2024 година.

Со Изменување и дополнување на Законот за финансирање на ЕЛС<sup>53</sup> во август 2022 година, воведени се инструменти за финансирање за надминување на финансиската нестабилност на општините. Еден од инструментите финансирани од МФ е структурната обврзница која ја издава МФ на барање на општината, со рок на достасување најмногу до десет години, при што општината има обврска секоја година да уплаќа еднакви годишни рати на сметка на МФ. Структурните обврзници се издаваат само за финансирање на пријавените доспеани, а неплатени обврски на општините во ЕСПЕО заклучно со 30 септември 2021 година. Одобрените средства не можат да се користат за плаќање на обврски за репрезентација, мебел и возила и други несуштински расходи, додека обврзниците може да се употребува за подмирување на обврски кон УЈП и за подмирување на други јавни давачки од страна на општината. За уредување на начинот за користење на структурните обврзници за подмирување на обврските кон УЈП, склучен е Меморандум<sup>54</sup> меѓу МФ, УЈП и Централен депозитар за хартии од вредност.

Во 2023 година до МФ доставени се барања од четири општини<sup>55</sup>, а издадени се структурни обврзници во вкупен износ од 274.417 илјади денари за три општини:

- 250.165 илјади денари за Општина Тетово,

<sup>52</sup> „Службен весник на Република Северна Македонија“ број 74/24

<sup>53</sup> „Службен весник на Република Северна Македонија“ број 173/22

<sup>54</sup> Број 15-8335/13 од 06.11.2023 година

<sup>55</sup> Општините Веница, Тетово, Желино и Кичево

Ревизорски тим:

1. 
2. 

Овластен државен ревизор:



- 21.736 илјади денари за Општина Желино и
- 2.516 илјади денари за Општина Винаца.

Првични иматели на структурните обврзници се доверителите на општините кои се дел од Листата на иматели на структурни обврзници. Обврската по основ на издадени структурни обврзници на 31.12.2023 година евидентирана во МФ изнесува 255.562 илјади денари и е помала за износот од 18.855 илјади денари, кој износ претставува исплата на доспеан даночен долг на првичните иматели на обврзниците кон УЈП.

Со ревизијата констатиравме дека за издадените структурни обврзници во сметководствената евиденција не се евидентирани побарувања од општините во вкупен износ од 274.417 илјади денари, кој износ општините имаат обврска да го уплаќаат на сметка на МФ на десет годишни рати. Во текот на ревизијата со налог за книжење 01-1 од 02.01.2024 година извршена е сметководствена корекција и истите се прикажани согласно нивниот рок на доспевање на краткорочни и долгорочни побарувања.

### 5.3.2. Краткорочни обврски по основ на хартии од вредност

Во Основниот буџет на 31.12.2023 година обврските за краткорочно задолжување во земјата изнесуваат 42.784.470 илјади денари.


Во текот на 2023 година, по основ на издадени краткорочни хартии од вредност – државни записи евидентирана е вкупна обврска во износ 43.225.483 илјади денари (главнина во износ од 41.602.899 илјади денари, камата во износ од 1.622.581 илјади денари и курсна разлика во износ од 3 илјади денари). За наведениот износ издадени се 25 државни записи, од кои еден со рочност од 6 месеци и дваесет и четири со рочност од 12 месеци, што укажува на продолжување на политиката за издавање на државни хартии од вредност со подолги рочности.

Исплатена е обврска во износ од 35.548.863 илјади денари по достасани државни записи, издадени во 2022 и 2023 година.

### 5.3.3. Задолжување на субјекти од јавен сектор, динамика на реализација на проектите, искористеност на кредитите и заемите, платени и создадени трошоци

Имајќи ја предвид значајноста на ефикасната реализација на проектите кои се финансираат со средства од заеми, расходите кои се создаваат за реализацијата на истите, како и нивното влијание врз остварување на инвестиционите цели во идни периоди, врз основа на доставената евиденција од страна на МФ, ги обелоденуваме податоците за износот на заеми и грантови од меѓународни финансиски институции и билатерални кредитори, износот на повлечени средства/искористеност на истите, трошоците за провизија на неповлечени средства и динамиката на реализација на тековните проекти, како збирни податоци заклучно со 31.12.2023 година, прикажани подолу во следната табела:

Ревизорски тим:

1. 
2. 

Овластен државен ревизор:



**ОСНОВЕН БУЏЕТ НА РЕПУБЛИКА СЕВЕРНА МАКЕДОНИЈА**  
**КОНЕЧЕН ИЗВЕШТАЈ НА ОВЛАСТЕНИОТ ДРЖАВЕН РЕВИЗОР**



Табела број 12 - Задолжување на субјекти од јавен сектор и динамика на реализација на проектите

во 000 денари

Надлежна институција	Вкупен износ на заеми / инвестициски грантови	Износ на повлечени средства	Износ на неповлечени средства	% на повлечени средства	% на неповлечени средства	Трошоци за провизија на неповлечени средства	Динамика на реализација, согласно периодот на задолжување со заем/грант
Министерство за финансии	3.068.601	277.049	2.791.551	9%	91%	8.266	2 проекти од 2021 и 2023 година со редовна динамика на реализација
Министерство за транспорт и врски	8.498.609	4.171.167	4.327.442	49%	51%	36.588	3 проекти од 2019-2023 година со редовна динамика на реализација и 1 проект од 2019 година со бавна динамика на реализација
Министерство за животна средина и просторно планирање	6.456.975	0	6.456.975	0%	100%	0	2 проекти од 2022 и 2023 година со бавна динамика на реализација
Министерство за труд и социјална политика	2.613.538	1.406.994	1.206.544	54%	46%	21.719	2 проекти од 2018 и 2020 година со редовна динамика на реализација
Министерство за правда - Управа за извршување на санкции	2.828.770	1.291.395	1.537.375	46%	54%	0	1 проект од 2010 година, кој бележи застој
Министерство за земјоделство, шумарство и водостопанство	7.994.350	302.776	7.691.574	4%	96%	44.849	1 проект од 2019 година бележи застој и 1 проект од 2021/2022 година со редовна динамика
Министерство за образование и наука	4.875.635	2.689.050	2.186.585	55%	45%	15.801	3 проекти од 2011/2022 и 2021 година со редовна динамика на реализација и 1 проект од 2019 година со бавна динамика на реализација
АД Развојна банка на Северна Македонија	9.224.250	3.964.091	5.260.159	43%	57%	0	2 проекти од 2023 година, со редовна динамика на реализација
Јавно претпријатие за државни патишта - ЈПДП	77.579.604	45.542.819	32.036.785	59%	41%	613.680	6 проекти од 2014-2022 година со бавна динамика на реализација и 1 проект од 2014/2019 година во застој
ЈП за железничка инфраструктура ЖРСМ Скопје	46.684.472	5.014.016	41.670.456	11%	89%	459.227	2 проекти од 2012 и 2014/2018 година со бавна динамика на реализација и 1 проект од 2023 година со редовна динамика на реализација
АД Електрани на Северна Македонија - ЕСМ	7.706.612	1.302.939	6.403.673	17%	83%	65.226	4 проекти од 2015 - 2023 година со редовна динамика на реализација и 1 проект од 2018/2019 година со бавна динамика на реализација
АД МЕПСО	4.550.630	2.602.641	1.947.989	57%	43%	131.295	2 проекти од 2013 и 2015/2016 година со бавна динамика на реализација
АД НОМАГАС Скопје	2.559.668	0	2.559.668	0%	100%	0	1 проект од 2021 година со бавна динамика на реализација
М-НАВАД Скопје	600.806	129.227	471.579	22%	78%	3.426	1 проект од 2022 година со бавна динамика на реализација
Град Скопје	4.304.650	0	4.304.650	0%	100%	0	1 проект од 2021 година, кој бележи застој
ЈП Водовод и канализација Скопје	12.039.754	922.425	11.117.329	8%	92%	0	1 проект од 2019/2023 година со бавна динамика на реализација
<b>ВКУПНО</b>	<b>201.586.924</b>	<b>69.616.588</b>	<b>131.970.336</b>			<b>1.400.077</b>	

Со анализа на доставените податоци, утврдивме дека вкупниот износ на заеми и инвестициски грантови со кои се финансираат тековни проекти, чија реализација е во надлежност на одделните институции изнесува 201.586.924 илјади денари (3.278.103 илјади евра), од кои повлечени се средства во вкупен износ од 69.616.588 илјади денари (1.132.069 илјади евра), износот на неповлечени средства е 131.970.336 илјади денари (2.146.034 илјади евра), додека трошокот за провизија на неповлечените средства изнесува 1.400.077 илјади денари (22.767 илјади евра). Притоа, во најголем дел, односно 38% од износот на заемите и грантовите се реализираат преку ЈПДП, за финансирање на седум проекти кои се реализираат со забавена динамика, како и преку ЈПЖРСМ Инфраструктура кое е надлежно за реализација на три проекти кои опфаќаат 23% од вкупниот износ на одобрени заеми и грантови, од кои два се со бавна динамика на реализација. И покрај обврската согласно Заклучокот на Владата од февруари 2024 година, наведените субјекти немаат доставено до МФ акциски планови за реализација на проектите кои се во нивна надлежност.

Ревизорски тим:

1. 
2. 

Овластен државен ревизор:





Во однос на 2022 година трошокот за провизија на неповлечените средства е намален во износ од 218.820 илјади денари (3.473 илјади евра), како резултат на завршени проекти заклучно со 2023 година, како и нови повлекувања на средства по проекти во тековната година.

Ревизијата укажува на потребата од:

- поголема екипираност на институциите со професионални и искусни кадри,
- унапредување на мониторингот во сите фази на проектниот циклус во насока на добро проектно управување,
- интензивирање на активностите за забрзување на динамиката за реализација на отпочнатите капитални проекти,

што ќе има значајно влијание врз развојот на државата, подобрување на квалитетот на животот на граѓаните, рационалното користење на средствата од државниот буџет и оневозможување на одлив на средства по основ на платени трошоци за неискористени кредити.

#### 5.4. Евиденција на обврските

##### 5.4.1. Трезорско работење

Буџетските корисници и единките корисници на централната власт се должни да ги пријавуваат преземените обврски заради нивно евидентирање во единствената база на податоци за преземени обврски во трезорот, согласно член 45 од Законот за буџетите. Евиденцијата е регулирана со Упатство за начинот на трезорско работење за начинот на пријавување на преземените повеќегодишни обврски и преземените обврски за тековната година. По истекот на секоја фискална година, буџетските корисници вршат промена и истите ги пријавуваат за пренесување во наредните години.



Трезорскиот информациски систем не располага со податоци за состојбата на пријавените преземени обврски на буџетските корисници на ден 31 декември, по истекот на годината за која се однесуваат, со образложение дека податоците за состојбата на пријавените преземени обврски на буџетските корисници се менува секојдневно, со секоја доставена пријава.

Вака уредениот систем на евидентирање (пријавување и одјавување) на тековните и повеќегодишните обврски од страна на буџетските корисници не овозможува целосни податоци за искажување на обврските во финансиските извештаи.

##### 5.4.2. Електронски систем за пријавување и евиденција на обврските

Почнувајќи од мај 2018 година, МФ на својата веб страна на квартална основа објавува збирни извештаи (Извештај за пријавени обврски според вид на расход, Извештај за пријавени обврски по субјекти, Извештај за пријавени обврски по групи на субјекти и Извештај за пријавени обврски според вид на расход) за пријавени обврски од страна

Ревизорски тим:

1.   
2. 

Овластен државен ревизор:



ОСНОВЕН БУЏЕТ НА РЕПУБЛИКА СЕВЕРНА МАКЕДОНИЈА  
КОНЕЧЕН ИЗВЕШТАЈ НА ОВЛАСТЕНИОТ ДРЖАВЕН РЕВИЗОР

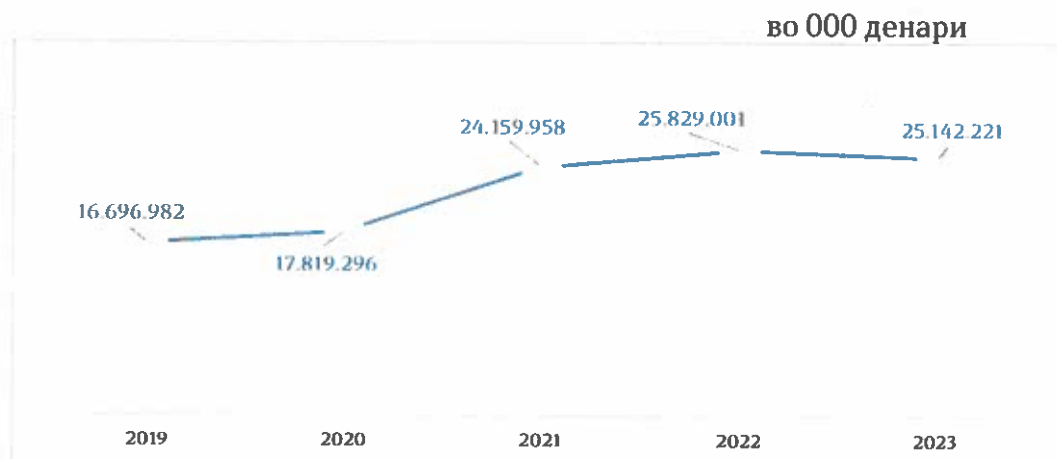
на субјектите. Пријавувањето и евидентирањето на преземени, а не доспеани обврски и на доспеани а неплатени обврски, се однесува на органите на државната власт, ЕЛС, установите и институции кои вршат дејности од областа на културата, образованието, здравството, детската, социјалната заштита, како и други дејности од јавен интерес утврден со закон основани од Република Северна Македонија или ЕЛС, а дополнително и на јавните претпријатија, трговските друштва, заводите, агенции, фондовите и други правни лица чиј основач е Република Северна Македонија или ЕЛС, кои согласно член 45 од Законот за буџетите немаа обврска да ги пријавуваат преземените обврски заради нивно евидентирање во единствената база на податоци за преземени обврски во трезорот.

Субјектите согласно членот 9 од наведениот закон, се должни на месечна основа преку ЕСПЕО до МФ да ги пријавуваат обврските согласно нивната сметководствена евиденција, најдоцна до десетти во месецот, за претходниот месец.

Од извршената анализа на извештаите за пријавени обврски заклучно со декември 2023 година, ревизијата констатира дека од вкупно 1.382 субјекти, во ЕСПЕО податоци имаат доставено 1.157 субјекти и тоа доспеани, а неплатени обврски во вкупен износ од 25.142.221 илјади денари, што е за 686.780 илјади денари или 2,66% помалку во однос на 2022 година. Најголемо учество во вкупните обврски имаат јавните претпријатија и трговските друштва во државна сопственост со 40,97%, општинските јавни претпријатија со 18,61%, како и јавните здравствени установи е со 14,99%.

Состојбата со пријавените доспеани, а неплатени обврски за период од 2019 до 2023 година е прикажана на следниот графикон:

Графикон број 38 - Пријавени доспеани, а неплатени обврски за период 2019-2023 година



Податоците за неподмирени, а доспеани обврски на субјектите се прикажуваат при известувањето за реализацијата на буџетот на државата, како дел од Завршната сметка на Буџетот на Република Северна Македонија, во кој се содржани податоци од Извештајот за пријавени обврски.

Ревизорски тим:

1. 805
2. 57

Овластен државен ревизор:

Димитар

Надзор над пријавените обврски од страна на субјектите, врши МФ преку финансиската инспекција во јавниот сектор, согласно со Законот за финансиска инспекција во јавниот сектор, до кој е доставена листа на субјекти кои не ги пријавиле обврските, со цел понатамошно постапување.

Од страна на одговорното лице на Секторот за финансиска инспекција добивме известување дека од вкупно 10.078 поднесени пријави за постапување поради непочитување на одредбите од Законот за пријавување и евиденција на обврски во период од 2019 до 2023 година постапено е по 258 пријави, а по 71 пријава постапувањата се во тек. Против 255 субјекти издадени се прекршочни платни налози, а доколку истите не се платат во дадениот рок, ќе се поднесе барање за поведување прекршочна постапка пред надлежен суд. Во постапка на порамнување изречени се глоби во вкупен износ од 3.933 илјади денари, а наплатени се глоби во износ од 1.033 илјади денари.

Наведените состојби укажуваат на потреба од комплетирање на податоците за вкупниот износ на обврски на ден 31 декември, заради непречена подготовка на стратешките документи, потребни за отпочнување на постапката за планирање и донесување на буџетот на Републиката.

## 5.5. Буџети на Единиците на локална самоуправа

### 5.5.1. Финансиска нестабилност на ЕЛС



Вкупниот износ на пријавени обврски на ЕЛС на електронскиот систем за пријавување и евиденција на обврски во МФ со состојба на 31.12.2023 година изнесува 3.612.801 илјади денари.

Од извршениот увид во доставената документација од МФ утврдивме дека во декември 2023 година, од вкупно 81 општина, 13 општини се со блокирана сметка. Во јануари 2024 година бројот на блокирани сметки е намален на 11 поради деблокирање на сметките за редовно работење на општините Охрид и Ресен.

Вкупниот износ на доставени налози за извршување во МФ изнесува 1.806.202 илјади денари или 50% од вкупно пријавените обврски на општините, од кои во 2023 година платени се обврски во износ од 177.326 илјади денари. Од преостанатиот износ за извршување, 1.205.004 илјади денари или 74% се по основ на главнина/долг, 341.309 илјади денари, односно 21% се по основ на камата и 82.562 илјади денари односно 5% се за останати трошоци, што укажува на висок процент на задолженост на општините во услови кога реализацијата на приходите бележи тренд на намалување.

Согласно член 39 од Законот за финансирање на единиците на локална самоуправа, финансиска нестабилност на општината настанува доколку сметката на општината е блокирана подолго од шест месеци или доколку во период од шест месеци, континуирано секој месец, со состојба на крајот на месецот, вкупниот износ на неизмирени обврски над 60 дена, во 2023 година надминува 70% (60% од 01.01.2024 година) од реализираните приходи на основниот буџет на општината во претходната година. Со исполнување на еден од законските услови, финансиска нестабилност на

Ревизорски тим:

1.   
2. 

Овластен државен ревизор:



ОСНОВЕН БУЏЕТ НА РЕПУБЛИКА СЕВЕРНА МАКЕДОНИЈА  
КОНЕЧЕН ИЗВЕШТАЈ НА ОВЛАСТЕНИОТ ДРЖАВЕН РЕВИЗОР

општината настанува петтиот ден од наредниот месец и организационата единица за финансиски прашања на општината во рок од три дена од денот на настанувањето на финансиската нестабилност е должна да достави известување за настанување на финансиска нестабилност на општината до градоначалникот на општината и Советот на општината.

Градоначалникот на општината е должен да ги извести Советот на општината и Министерството за финансии најдоцна во рок од три дена од денот на добивањето на известувањето од организационата единица за финансиски прашања и во рок од 15 дена од денот на настанувањето на финансиската нестабилност до Советот на општината да достави Предлог - План на мерки за надминување на финансиската нестабилност. Во спротивно Советот на општината во рок од три дена од денот на добивањето на известувањето за настаната финансиска нестабилност е должен да го извести МФ и доколку се исполнети условите, потребно е веднаш да свика седница, на која ќе се разгледува финансиската состојба на општината и ќе се задолжи градоначалникот да достави Предлог План на мерки за надминување на финансиската нестабилност.

До периодот на ревизијата не е прогласена финансиска нестабилност на ниту една општина.

Секторот за буџети и фондови врз основа на доставените периодични извештаи за доспеани а неплатени обврски и врз основа на податоците за блокирани сметки добиени од Сектор трезор, го следи исполнувањето на условите за настанување на финансиска нестабилност на општините на квартално ниво и во текот на 2023 година доставило дописи до Секторот за финансиска инспекција во јавниот сектор и координација на борба против измама на ЕУ средствата, за понатамошно постапување кон општините.

Ваквата состојба овозможува општините да генерираат нови обврски по разни основи, да започнуваат нови капитални проекти, што може да влијае на влошување на нивната ликвидност и на целокупната финансиска состојба во иднина, а со тоа и можност за дополнителна потреба од издвојување на средства од Буџетот како финансиска поддршка на истите, што ќе значи дополнително оптоварување на Буџетот.

Истакнуваме дека согласно член 46-б од Законот за финансирање на ЕЛС, МФ е надлежно за вршење надзор над спроведувањето на одредбите на наведениот закон, додека инспекцискиот надзор треба да го врши Финансиската инспекција во јавниот сектор преку финансиски инспектори.

Констатиравме дека до денот на ревизијата МФ нема извршено инспекциски надзор со цел утврдување на постоење на услови за финансиска нестабилност, поради што ревизијата смета дека е потребно да се интензивираат активностите за воспоставување на надзор и контрола во делот на финансиската нестабилност кај ЕЛС.



### 5.5.2. Фискална децентрализација во Република Северна Македонија

Децентрализацијата на власта од централно на локално ниво кон ЕЛС е започната од 1 јули 2005 година согласно Законот за локална самоуправа донесен во 2002 година. Со Законот за финансирање на единиците на локалната самоуправа кој е донесен во 2004 година се уредува финансиското работење на општините, како и фазниот пристап на фискалната децентрализација.

Како еден од приоритетите наведени во Програмата на Владата за период 2020-2024 е и продолжување на политиките за развој на општините, односно фискална децентрализација и рамномерен регионален развој, со цел зајакнување на финансиските извори на општините, зголемување на одговорноста и транспарентноста на нивното работење, како и поефикасно и поекономично обезбедување и испорачување на услугите и засилен локален развој.

Во Програмата за реформа на управувањето со јавни финансии „Смарт јавни финансии“ 2022-2025 година предвиден е посебен Столб VIII - Управување со јавни финансии на локално ниво во кој се предвидени активности за носење на нов Закон за финансирање на единиците за локална самоуправа, зголемување на сопствените приходи на општините, пораст на средствата кои се распределуваат на општините од централниот буџет и воведување на критериуми за успешност и за воедначување, како и ревидирање на критериумите за распределба на блок и наменски дотации и утврдување на критериуми за распределба на капитални дотации.

Согласно Годишниот извештај за следење на спроведувањето на Акцискиот план за 2023 година за Програмата за реформа на управувањето со јавни финансии реализирани се одредени активности кои се однесуваат на единиците на локалната самоуправа.

Поради измените во Законот за финансирање на единиците на локалната самоуправа од август 2022 година забележано е подобрување на фискалниот капацитет и зголемување на приходите на општините:

- зголемената стапка од 5% од данокот на личен доход што општините го добиваат како даночни приходи од Буџетот има за резултат остварени приходи во износ од 920.119 илјади денари во 2023 година, односно 366.000 илјади денари повисоки во однос на приходите во 2022 година;
- од приходите од данокот на додадена вредност во 2023 година на општините им се распределени средства во износ од 3.562.000 илјади денари, во висина од 5,5% од наплатениот данок на додадена вредност остварен во претходната фискална година, распределен во три дела (основен дел – 4,5%, дел за успешност - 0,5% и дел за изедначување - 0,5%);
- овозможено е пореално планирање на општинските буџети: приходите за 2023 година општините ги планираат со зголемување од најмногу 20% од просечно реализираните приходи во последните три години и доколку општината заклучно со третиот квартал оствари реализација на сопствените приходи на основниот буџет

Ревизорски тим:

1.   
2. 

Овластен државен ревизор:



ОСНОВЕН БУЏЕТ НА РЕПУБЛИКА СЕВЕРНА МАКЕДОНИЈА  
КОНЕЧЕН ИЗВЕШТАЈ НА ОВЛАСТЕНИОТ ДРЖАВЕН РЕВИЗОР

над 75% од планираните приходи, општината може да ги планира сопствените приходи со дополнителен пораст од најмногу 10%. Со извршената анализа на планираните и реализираните приходи на општините за 2023 година утврдивме дека општините реализирале 88% од планираните приходи што укажува на подобро планирање на приходите.

- уреден е начинот и постапката за прогласување финансиска нестабилност на ЕЛС и дефинирани се инструменти за надминување на истата. Издавањето на структурни обврзници како нов финансиски инструмент за подмирување на доспеаните а неплатени обврски веќе има ефекти во 2023 година, односно издадени се структурни обврзници на три општини во вкупен износ од 274.417 илјади денари, за финансирање на пријавените доспеани, а неплатени обврски на општините во ЕСПЕО заклучно со 30 септември 2021 година (образложено во точка 5.3.1.2.)

Во тек се активности за изработка на Предлог Закон за управување со општински долгови од страна на ангажиран експерт со техничка поддршка на УСАИД.

Работната група за формирање на Агенција за регионален и локален развој формирана од Владата со Решение број 02-833/1 од 28.03.2022 година во текот на 2023 година со техничка помош од УСАИД, изработила компаративна анализа со искуства од други земји и дадени се предлог модели за трансформација на Бирото за регионален развој во Агенција за регионален и локален развој. Министерството за локална самоуправа доставило информација до Владата со свое мислење за предлог моделите. Со заклучок, Владата го задолжила Министерството за локална самоуправа да отпочне со процесот на подготовка на законски решенија за формирање на Агенцијата за регионален и локален развој.

Во соработка со УНИЦЕФ и Светска Банка во фаза на изработка е нова Методологија за распределба на блок дотацијата за основно образование. Министерството за образование и наука има изработено предлог Методологија за распределба на блок дотацијата за основно образование.

Со техничка поддршка на СИГМА извршена е анализа на распределбата на блок дотацијата за култура и направена е компаративна анализа со искуство од други земји со цел донесување на нова Методологија за распределба на блок дотацијата за култура. Со техничка помош на УНДП се анализираат можностите за подготовка на Уредба за распределба на капитални грантови на база компаративна анализа со некои од соседните земји и земјите-членки на ЕУ.

Исто така планирани се активности за изработка на нов Закон за финансирање на единиците на локалната самоуправа со цел негово усогласување со одредбите од новиот Закон за буџети.

## 5.6. Програма за реформа на управувањето со јавни финансии

Програмата за реформи во управувањето со јавните финансии 2022-2025 година е стратешки документ на Владата за развој на системот за управување со јавните

ОСНОВЕН БУЏЕТ НА РЕПУБЛИКА СЕВЕРНА МАКЕДОНИЈА  
КОНЕЧЕН ИЗВЕШТАЈ НА ОВЛАСТЕНИОТ ДРЖАВЕН РЕВИЗОР

финансии како континуитет на реформите во јавните финансии започнати со претходната Програма за реформи во управувањето со јавните финансии за период од 2018 до 2021 година.

Целта на Програмата е подобрување на фискалната рамка, зајакнување на процесот на планирање, извршување и известување за јавните финансии, зголемување на наплатата на приходите, подобрување на системот на јавни набавки и зајакнување на внатрешната и надворешната контрола преку зголемување на транспарентноста и отчетноста во работењето преку кои Владата треба да обезбеди забрзан и одржлив економски раст, повисок животен стандард и квалитет на живот на граѓаните. Програмата се спроведува преку годишни акциски планови кои ги одобрува Владата, обезбедувајќи на тој начин навремено спроведување и временско распределување на програмските активности.

Имајќи во предвид дека новиот Закон за буџети ќе почне да се применува од 01.01.2025 година, голем дел од активностите за обезбедување потребни предуслови за функционирање на одредени системи и тела започнуваат со стапување на сила на законот -27.09.2022, а сите подзаконски акти треба да се донесат до 27.09.2024 година. Со анализа на податоците од Нацрт Годишниот извештај за следење на спроведувањето на Акцискиот план за 2023 година за Програмата за реформа на управувањето со јавни финансии и податоците доставени од сектор Буџет при МФ, ги утврдивме следниве состојби:

- избрани се членови на Фискалниот Совет согласно начинот и условите предвидени со член 11 од Законот за буџети, донесени се Статутот и Правилникот за работа на Фискалниот совет, а екипирањето на стручната служба на Фискалниот совет ќе започне од април 2024 година,
- започнат е процесот на воспоставување и имплементација на ИФМИС системот преку Проект за развој и имплементација на ИФМИС (заедно со Проектот за развој и имплементација на интегриран ДИС и Проектот за развој и имплементација на информациски систем за управување со државна помош) поддржан Светска банка во износ од 20 милиони евра и грант средства од Европска комисија во износ од 5 милиони евра. Дел од средствата од заемот од Светска банка се искористени за воспоставување на Проектна единица за реализација на „Проект за градење ефективни, транспарентни и одговорни институции за управување со јавни финансии, задолжена за развој и имплементација на ИФМИС, која започна кадровски да се екипира во мај 2023 година, со назначување на Специјалист за финансиски менаџмент и специјалист за набавки како проектен менаџер на проектната единица.

Во мај 2023 година, согласно член 107 од Законот за буџети, формирано е Работно тело за имплементација, надградба, оптимизација, извршување, регулирање, одржување, контрола, едукација на кадар и анализа на сите процеси и функционалности поврзани со ИФМИС. Работното тело ги усвоило условите за ангажирање на консултантска куќа како советодавна и техничка помош во процесот на развој и имплементација на ИФМИС одобрени од Светска

Ревизорски тим:

1. 
2. 

Овластен државен ревизор:



ОСНОВЕН БУЏЕТ НА РЕПУБЛИКА СЕВЕРНА МАКЕДОНИЈА  
КОНЕЧЕН ИЗВЕШТАЈ НА ОВЛАСТЕНИОТ ДРЖАВЕН РЕВИЗОР



банка и во јули 2023 година објавен е повик за изразување интерес од страна на економските оператори. Исто така изработена е функционална и техничка спецификација за ИФМИС и по одобрување од Светска банка, во ноември 2023 година објавен е јавен повик за набавка согласно условите и критериумите од Светска банка. Постапката за спроведување на набавката на ИФМИС е во тек,

- подзаконските акти предвидени со Законот за буџети треба да се донесат во рок од 24 месеци од денот на влегување во сила на Законот за буџети, односно најдоцна до 27.09.2024 година. Согласно доставените информации од Секторот за буџети и фондови :

- донесени се: Упатство за начинот на подготовка на макроекономските и фискалните проекции, актите за воспоставување Регистар на јавните субјекти согласно (член 4) и Уредба за утврдување на структурата на системот за заштита на финансиските интереси на Европската Унија во Република Северна Македонија-(член 7);
- до други органи на одобрување се актите од членовите 20 и 67;
- изготвени се нацрт верзии на актите предвидени со членовите 8, 15, 46, 78 и член 90;
- во фаза на изработка се актите од членовите 5 и 16;
- не се започнати активности за актите предвидени во дваесет членови, прикажани во следната табела:

Табела број 13 - Преглед на подзаконски акти кои произлегуваат од Законот за буџетите, за кои не се започнати активности за нивно донесување

Ревизорски тим:

1. 
2. 

Овластен државен ревизор:







**ОСНОВЕН БУЏЕТ НА РЕПУБЛИКА СЕВЕРНА МАКЕДОНИЈА  
КОНЕЧЕН ИЗВЕШТАЈ НА ОВЛАСТЕНИОТ ДРЖАВЕН РЕВИЗОР**

Член од закон	Став	Област што ја опфаќа интерниот акт
6	2	Министерот за финансии ги пропишува општите насоки за организациските единици за финансиски прашања.
22	3	Министерот за финансии поблиску ја пропишува формата и содржината на буџетот од став (1) на овој член.
49	4	Министерот за финансии го пропишува начинот за извршување од буџетот и прераспределба на средствата во случај на судските одлуки и спогодби
50	9	Министерот за финансии поблиску ги пропишува начинот за преземање обврски во согласност со овој член.
51	6	Министерот за финансии поблиску го пропишува начинот на преземање повеќегодишни обврски или за промена на некој од клучните елементи на тие веќе преземени обврски во согласност со овој член.
52	2	Министерот за финансии подетално го пропишува начинот на расположливост на правата на трошење во буџетот пред почетокот на постапка за јавна набавка.
54	9	Министерот за финансии поблиску го пропишува начинот на вклучување на наменските приходи и расходи во буџетот и ги утврдува намените за користење на приходите од сопствени активности на буџетските корисници.
56	3	Министерот за финансии ги пропишува начинот на известувањето, формата и содржината и начинот на водењето на евиденцијата за обврските од овој член
62	1	Министерот за финансии може со упатство да го уреди начинот на извршување на буџетот до крајот на годината, најдоцна до 15 ноември во тековната година, кој содржи најмалку: 1. рокови до кога буџетските корисници можат да преземаат нови обврски; 2. рокови до кога буџетските корисници можат да поднесуваат документација за плаќање; 3. рокови за прераспределба.
63	7	Министерот за финансии поблиску ги пропишува начинот на потврдување и евидентирање на влезните фактури и друга поврзана документација и плаќањата од Буџетот на државата или од буџетот на општината.
69	6	Министерот за финансии донесува упатство со кои поблиску се уредува отворањето и водењето на сметките што го сочинуваат системот на ЕТС.
70	5	Министерот за финансии поблиску го пропишува начинот на трезорското работење.
71	6	Министерот за финансии поблиску го пропишува начинот на управување со ликвидноста на системот на ЕТС.
73	5	Министерот за финансии ги пропишува формата и содржината на регистарот со финансиските средства на државата и на општините.
76	6	Министерот за финансии поблиску ја пропишува формата и содржината на регистарот на договори за концесии
79	4	Министерот за финансии го пропишува начинот, формата и роковите за поднесување на финансиските и деловните планови, извештаи, изјави и други информации наведени во ставот (3) на овој член.
91	4	Министерството за финансии ја пропишува формата и содржината на извештаите за објавување.
92	4	Министерот за финансии подетално го пропишува начинот на подготвување, формата и содржината на полугодишниот извештај за извршувањето на Буџетот на државата и на општините.
93	7	Министерот за финансии поблиску го пропишува, начинот на подготовка, формата и содржината на Завршната сметка на Буџетот на државата или буџетите на општините, консолидираниот годишен извештај за извршувањето на финансиските планови на буџетските корисници во надлежност на матичниот буџетски корисник како и годишните финансиски извештаи на буџетските корисници.
114	5	Министерот за финансии ја пропишува формата и содржината на прекршочниот платен налог.

Ревизијата укажува на потребата од интензивирање на активностите за донесување на планираните подзаконски акти, но и на ризикот за одложување на датумот на примена на Законот за буџети, поради слабата динамика на активностите за воспоставување на ИФМИС системот.

Ревизорски тим:

1. 
2. 

Овластен државен ревизор:



## 6. Останати прашања

Овластениот државен ревизор во извештаите од извршените ревизии во минати години во континуитет известува за потребата од усогласување на одредени законски прописи и тоа:

6.1. Во однос на Законот за буџети, чија примена ќе започне од 1 јануари 2025 година, освен одредбите од членот 121 во кој се наведени исклучоците, ја истакнуваме потребата од следните усогласувања:

- во член 35, став 2 уредена е буџетска документација кон Предлог Буџетот на државата. Потребно е да се изврши дополнување на став 3, во насока на дефинирање на буџетска документација кон Предлог Буџетот на општините,
- во член 76 уреден е начинот на известување по основ на склучени договори за концесии и јавно приватно партнерство. Имајќи ја предвид потребата општините да имаат податоци во врска со реализацијата на склучени договори, потребно е да се дополни став 3 дека матичните буџетски корисници редовно ги доставуваат сите потребни податоци за договорите за концесии во нивна надлежност и до општината на чија територија се наоѓа концесијата, како и став 5 дека Министерството за економија редовно ги доставува сите потребни податоци за договорите за јавни приватни партнерства и до општината на чија територија се наоѓа концесијата,
- во член 94 уредена е постапката на подготовка и усвојување на Предлог-завршната сметка на буџетот на државата или на општината, за што потребна е измена и дополнување и тоа:
  - во став 3 да се уреди дека Предлог-завршната сметка на Буџетот на државата се доставува само до Фискалниот совет, а не и Државниот завод за ревизија, од причина што Државниот завод за ревизија треба да врши ревизија на Завршната сметка на Буџетот,
  - да се измени став 4, во кој ќе се регулира дека Државниот завод за ревизија врши ревизија на Завршната сметка на Буџетот, додека делот за постапување по дадените препораки треба да се избрише, од причина што начинот на постапување по дадените препораки на овластениот државен ревизор е регулирано во Законот за државната ревизија, согласно ревизорски стандарди на Меѓународната организација на врховните ревизорски институции (ИНТОСАИ),
  - да се измени став 6, и делот за можни отфрлања на поединечни ревизорски препораки да се избрише,
  - став 7 потребно е да измени и да се уреди дека Собранието го разгледува Конечниот извештај на овластениот државен ревизор за извршената ревизија на Завршната сметка на буџетот, со утврдување на рок на истото,
  - став 8 каде е уредено донесувањето на Завршната сметка на општината, потребно е да се измени односно Предлог-завршната сметка на буџетот на

ОСНОВЕН БУЏЕТ НА РЕПУБЛИКА СЕВЕРНА МАКЕДОНИЈА  
КОНЕЧЕН ИЗВЕШТАЈ НА ОВЛАСТЕНИОТ ДРЖАВЕН РЕВИЗОР

општината треба да доставува до Советот на општината за донесување, а не до Министерството за финансии.

- 6.2. Потребно е усогласување на член 14 од Законот за судски буџет со член 29 од Законот за буџети, во однос на временската рамка односно роковите за изготвување и доставување на буџетскиот циркулар и буџетските барања од судовите. Имено, согласно член 14 од Законот за судски буџет, основните судови, како единки корисници, најдоцна до 15 ти мај од тековната година имаат обврска податоците да ги усогласат на ниво на апелационо подрачје, а најдоцна до 1 јуни во тековната година Судскиот буџетски совет да изготви циркулар и да го достави до единките корисници. Од друга страна согласно член 29 од Законот за буџети, МФ најдоцна до 1 јуни до матичните буџетски корисници доставува инструкции во форма на Буџетски циркулар за подготовка на предлог буџетско барање. Раководителите на матичните буџетските корисници, предлог финансиските планови на сите буџетски корисници ги доставуваат до МФ, најдоцна до 15 август во тековната година.
- 6.3. Согласно член 4 од Законот за сметководството на буџетите и буџетските корисници, сметководството на Буџетот како и сметководството на буџетите на единиците на локалната самоуправа немаат обврска да обезбедат податоци за состојбата на средствата во врска со имотот на државата.  
Исто така, со измените на Законот за користење и располагање со стварите во државна сопственост и со стварите во општинска сопственост од 2016 година, се укина обврската државните органи да доставуваат до Агенцијата за катастар на недвижности податоци за сметководствената вредност на недвижните ствари со состојба на 31 декември во тековната година.  
Имајќи предвид важноста од располагање со податоци за имотот на ниво на држава, како и негово искажување во финансиски извештаи, ревизијата е на мислење дека потребно е МФ да ја разгледа можноста за поведување иницијатива за законско уредување на начинот на евиденција на државниот имот и негово искажување во финансиски извештаи.
- 6.4. Во член 88 од Законот за даноците на имот утврдени се надлежности на УЈП за вршење надзор над работата на органите на општината, органите на општините во градот Скопје и на органите на градот Скопје, во делот на следење на законитоста на нивната работа, поднесување на иницијативи и препораки за доследно остварување на нивните законски надлежности, укажување на пречекорување на надлежностите и предлагање на соодветни мерки за надминување на истото, како и следење на остварување на јавноста на работењето на органите на општината.  
Согласно член 89 од Законот за даноците на имот, доколку и покрај укажувањата и преземените мерки и активности, органите на општините не го обезбедат извршувањето на работите кои согласно наведениот закон се утврдени како нивна надлежност и одговорност, по сила на закон им се одзема соодветната надлежност,

Ревизорски тим:

1. 
2. 

Овластен државен ревизор:



ОСНОВЕН БУЏЕТ НА РЕПУБЛИКА СЕВЕРНА МАКЕДОНИЈА  
КОНЕЧЕН ИЗВЕШТАЈ НА ОВЛАСТЕНИОТ ДРЖАВЕН РЕВИЗОР

а вршењето на одземените работи во нивно име и за нивна сметка го презема УЈП, најмногу до една година од денот на нивното преземање.

Истакнуваме дека во законот не е јасно дефиниран начинот на кој УЈП ќе ги спроведе активностите поврзани со преземените надлежности од општините, ниту е предвидено доуредување на Законот преку донесување на подзаконски акт за истото.

Имајќи ја предвид природата и специфичноста на одделните активности на општините кои УЈП треба да ги преземе при одземање на нивните надлежности, како и потребата од стручен кадар за спроведување на истите, ревизијата укажува на потреба од преземање на активности за јасно дефинирање на начинот на постапување на УЈП, како и начинот на обезбедување на стручен кадар за реализација на активностите поврзани со преземените надлежности од општините.



## 7. Препораки

Одговорното лице во Министерство за финансии:

1. Во однос на подготовката на Буџетот на државата да преземе мерки и активности за:
  - комплетирање на буџетските барања со стратешки планови од страна на корисниците на буџетот,
  - зајакнување на постапката на усогласување на предлозите на буџетските барања помеѓу МФ и буџетските корисници и
  - при доставување на Предлогот на Буџетот до Владата, да се доставува и Извештај за неусогласени буџетски барања помеѓу МФ и буџетските корисници (точка 3.1.1.).
2. Во соработка со Судскиот буџетски совет и други надлежни институции, да преземат активности за усогласување на финансиските средства за Судската власт согласно законски утврдениот процент, без промени на износот на одобрените средства со буџетот, како и изработка на Извештај за причините за неусогласеноста на бараните и одобрените средства (точка 3.1.4.).
3. Во соработка со Јавното обвинителство и други надлежни институции да преземат активности за:
  - преиспитување на можноста за достигнување на законскиот лимит за одобрени средства на обвинителствата и
  - изготвување на акт за постигната согласност или Извештај за причините за неусогласеноста на бараните и одобрените средства за работата на Јавното обвинителство (точка 3.1.5.).
4. Да преземе активности, планирањето на средствата наменети за финансирање на рамномерен регионален развој да се врши на начин (разграничување според

101

Ревизорски тим:

1. 
2. 

Овластен државен ревизор:







ОСНОВЕН БУЏЕТ НА РЕПУБЛИКА СЕВЕРНА МАКЕДОНИЈА  
КОНЕЧЕН ИЗВЕШТАЈ НА ОВЛАСТЕНИОТ ДРЖАВЕН РЕВИЗОР

намената по соодветни ставки во рамките на предвидените раздели и програми) кој ќе даде целосна и јасна слика за вкупните средства наменети за рамномерен регионален развој согласно законски предвидениот процент (точка 3.1.6.).

5. Во соработка со УЈП да преземе мерки и активности за:
  - воспоставување на евиденција за старосната структура на побарувањата по основ на сите јавни давачки, а во соработка со МФ, Владата и другите надлежни органи да се утврди и пропише начин на евидентирање на даночните побарувања и обврски како и нивно прикажување во финансиски извештаи и
  - подобрување на годишното планирање на контролите кои ги спроведува УЈП, усогласување на планираните активности со капацитетите за нивна реализација (точка 3.2.5).
6. Во соработка со УЈП да преземе мерки и активности за зајакнување на кадровска екипираност преку зголемување на бројот на инспектори (точка 3.2.5.1).
7. Во координација со Владата, донесувањето на одлуки за одобрување на средства од буџетот да се врши согласно намената за која истите се планирани (точка 3.2.5.5).
8. Во соработка со Царинската управа:
  - да ја преиспита потребата од зголемување на бројот на систематизирани работни места во одделението за контрола на трговски друштва како и негово кадровско зајакнување и
  - да продолжат со отпочнатите активности за донесување на акт за начинот на водење на царинската евиденција и отписот на увозните и други давачки како и со активностите за зголемување на наплата на побарувањата (точка 3.2.6).
9. Во координација со Владата и другите надлежни институции, да преземат мерки и активности за воспоставување на соработка за размена на податоци за донесените одлуки за распределба на остварениот вишок на средства од акумулирана добивка кај јавните претпријатија и акционерските друштва кои ќе се уплатат во Буџетот (точка 3.2.7.).
10. Во координација со Владата и другите надлежни институции, да преземат мерки и активности за воспоставување на соработка за размена на податоци за очекуваните приходи/склучените договори од продажбата на неизграденото градежно земјиште во сопственост на државата, согласно кои ќе уплаќаат во Буџетот (точка 3.2.8.).
11. Во соработка со надлежните министерства да продолжат со активностите општините да извршат поврат на неискористените средства од блок дотациите во Буџетот на државата до крајот на тековната година (точка 3.2.17.3.).

Ревизорски тим:

1. 
2. 

Овластен државен ревизор:




12. Во координација со надлежните институции, да преземат мерки и активности за:
- усогласување на средствата за финансирање на радиодифузната дејност, за работењето и развојот на Македонска Радио Телевизија, Јавното претпријатие Македонска радиодифузија и Агенцијата за аудио и аудиовизуелни медиумски услуги, согласно законски утврдениот процент и
  - преиспитување на можноста за системско уредување на финансирањето на МИА, како новинарско-медиумски сервис од јавен интерес (точка 3.2.19.2.),
13. Во координација со Владата да преземат активности одобрувањето на средствата од програмата П1 - Мерки за справување со Ковид -19 кризата и другите антикризни мерки да се врши согласно намената на програмата (точка 3.2.21.).
14. Да преземе активности средствата издвоени за тековната резерва да се користат согласно намените наведени во законот (точка 3.2.22).

Ревизорски тим:

1.   
2. 

Овластен државен ревизор:





**Основен буџет на Република Северна Македонија**  
Известување за извршена проверка на преземените мерки од страна на субјектот

**Прилог 1**

**Известување за извршена проверка**

на преземените мерки од страна на субјектот предмет на ревизија, во врска со утврдените состојби и дадените препораки содржани во конечниот извештај на овластениот државен ревизор број 11-202/7 од 30.05.2023 година за Основен буџет на Република Северна Македонија за 2022 година

Препорака број	Врска со наодот од КИ	Содржина на препораката	Статус на препораката *	Преземените мерки	Коментар на ревизорот
1	2	3	4		6
1	3.1.1.	Во однос на подготовката на Буџетот на државата, одговорното лице на МФ да преземе мерки и активности за: - комплетирање на буџетските барања со стратешки планови од страна на корисниците на буџетот,	НС		Со извршениот увид на доставената документација ревизијата утврди дека 80% од буџетските корисници како прилог кон буџетското барање имаат доставено стратешки планови до МФ, додека за останатите буџетски корисници кои не доставиле стратешки план, согласно член 15-а од Законот за

Ревизиошки тим:

1.   
2. 

Овластен државен ревизор 1





## Основен буџет на Република Северна Македонија

Известување за извршена проверка на преземените мерки од страна на субјектот

				буџетите МФ има предлог буџет.
		НС	- зајакнување на постапката на усогласување на предлозите на буџетските барања помеѓу МФ и буџетските корисници,	МФ и при доставување на предлогот буџетот до Владата за 2023 година нема изработено и доставено Извештај за неусогласени буџетски барања помеѓу МФ и буџетските корисници.
		НС	- при доставување на Предлогот на Буџетот до Владата, да се доставува и Извештај за неусогласени буџетски барања помеѓу МФ и буџетските корисници и	
		СП	- да се преиспита начинот на планирање на буџетите на одделните буџетски корисници при што средствата за реализација на Владините програми да се планираат во буџетите на одделните институции согласно доделените надлежности во поодделните закони.	Преку подпрограмата П1 за 2023 година реализирани се средствата кои се доделени со Одлуки на Владата на РСМ за справување со енергетската криза и за зголемување на главнината на ЖРСМ Транспорт, додека останатите Владини програми се реализираат преку надлежните институции.

Ревизорски тим:

1.   
2. 

Овластувајќи државен ревизор 2



## Основен буџет на Република Северна Македонија

Известување за извршена проверка на преземените мерки од страна на субјектот

2	3.1.4.	<p>Одговорното лице на Мф во соработка со Судскиот буџетски совет и други надлежни институции, да преземат активности за усогласување на финансиските средства за Судската власт согласно законски утврдениот процент, без промени на износот на одобрените средства со буџетот, како и изработка на Извештај за причините за неусогласеноста на бараните и одобрените средства.</p>	<p><u>НС</u></p>	<p>Од страна на одговорните лица во Мф добивме објаснување дека Буџетот се подготвува врз основа на стратешките приоритети на Владата, Фискалната стратегија, стратешките планови на буџетските корисници, утврдената буџетска политика, приоритетите на општините како и реалните буџетски можности.</p> <p>Исто така при утврдување на висината на буџетските средства не се земаат предвид само потребите на Судската власт туку и од реализацијата на буџетот од претходните години, како и можностите и капацитетите на целосно искористување на планираните средства од страна на Судската власт.</p> <p>Буџетот на судската власт бележи тренд на постојано зголемување во изминатите години, со истовремено</p>
---	--------	--	------------------	---

Ревизорски тим:

1. 

2. 

Овластуен државен ревизор 3



## Основен буџет на Република Северна Македонија

Известување за извршена проверка на преземените мерки од страна на субјектот

					намалување на неизмирените обврски на судовите. Имено Буџетот на Судската власт анализирано како % од БДП е во рамките на европскиот просек кој се движи околу 0.3% од БДП.
--	--	--	--	--	--

Ревизиошки тим:

1.   
2. 

Овластен државен ревизор 4



## Основен буџет на Република Северна Македонија

Известување за извршена проверка на преземените мерки од страна на субјектот

3	3.1.5.	<p>Одговорното лице на МФ во соработка со Јавното обвинителство и други надлежни институции да преземаат активности за:</p> <ul style="list-style-type: none"> <li>- преиспитување на можноста за достигнување на законскиот лимит за одобрени средства на обвинителствата и</li> </ul>	НС	<p>Од страна на одговорните лица на МФ добивме известување дека во процесот на подготовка на Предлог буџетот за 2023 година спроведени се преговори со одговорното лице на Јавното обвинителство и извршено е усогласување за Предлог буџетот на Јавното обвинителство.</p>
		<p>- изготвување на акт за постигната согласност или Извештај за причините за неусогласеноста на бараните и одобрените средства за работата на Јавното обвинителство.</p>	НС	<p>При носење на Буџетот за 2023 година не е изработен акт за постигната согласност или Извештај за причините за неусогласеноста на бараните и одобрените средства за работата на Јавното обвинителство.</p>

Ревизорски тим:

1. 
2. 

Овластен државен ревизор 5



## Основен буџет на Република Северна Македонија

Известување за извршена проверка на преземените мерки од страна на субјектот

4	3.1.6.	<p>Одговорното лице на МФ да преземе активности, планирањето на средствата наменети за финансирање на рамномерен регионален развој да се врши на начин (разграничување според намената по соодветни ставки во рамките на предвидените раздели и програми) кој ќе даде целосна и јасна слика за вкупните средства наменети за рамномерен регионален развој согласно законски предвидениот процент.</p>	<u>BT</u>	<p>За идентификување на специфичните намени на буџетските средства, за контрола на наменското користење на одобрените средства со буџетот и за изготвување на потребните анализи, Буџетот во сегашната буџетска апликација се прикажува согласно буџетските класификации. Сегашната буџетска апликација ќе се промени со воспоставувањето на ИФМИС системот кој е во тек на изработка.</p>
5	3.2.5	<p>Одговорното лице на МФ во соработка со УП да преземе мерки и активности за:</p> <ul style="list-style-type: none"> <li>- воспоставување на евиденција за старосната структура на побарувањата по основ на сите јавни давачки, а во соработка со МФ, Владата и другите надлежни органи да се утврди и пропише начин на</li> </ul>	<p style="text-align: center;"><u>ДС</u></p> <p style="text-align: center;"><u>НС</u></p>	

Ревизорски тим:

1. 

2. \_\_\_\_\_

Овластен државен ревизор б



## Основен буџет на Република Северна Македонија

Известување за извршена проверка на преземените мерки од страна на субјектот

6	3.2.6.	<p>евидентирање на даночните побарувања и обврски како и нивно прикажување во финансиски извештаи и</p> <p>- подобрување на годишното планирање на контролите кои ги спроведува УЈП, усогласување на планираните активности со капацитетите за нивна реализација.</p>	СП		<p>Планираните даночни и инспекциски контроли за 2023 година се реализирани.</p>
<p>Одговорното лице на МФ во соработка со Царинската управа и УЈП:</p> <p>- да ја преиспита потребата од зголемување на бројот на систематизирани работни места во одделението за контрола на трговски друштва како и негово кадровско зајакнување,</p>		ВТ  НС		<p>Во текот на 2023 година во Царинската управа не се извршени нови вработувања во Одделението за контрола на трговски друштва. Од страна на одговорните лица во Царинската управа добивме известување дека за да се изврши преиспитување на потребата од зголемување на бројот на систематизирани</p>	

Ревизорски тим:

1. 

2. 

Овластен државен ревизор 7



## Основен буџет на Република Северна Македонија

Известување за извршена проверка на преземените мерки од страна на субјектот

	<p>- да продолжи со активностите за системско поврзување на Секторот за контрола и истраги со УЈП и другите надлежни органи и</p>	<p><b>СП</b></p>	<p>Во 2023 година потпишан е договор за соработка и за размена на податоци во електронска форма број 02-039661/23-0001 од 18.07.2023 година помеѓу Царинската управа и УЈП, со кои се регулираат начинот и условите согласо кои договорните страни ќе соработуваат, односно Царинската управа ќе користи податоци од УЈП и обратно за извршување на своите законски надлежности.</p>	<p>работни места, потребно е да се направи функционална анализа.</p>
	<p>- продолжат со отпочнатите активности за донесување на</p>	<p><b>ВТ</b></p>	<p>Царинската управа има изработено Предлог правилник</p>	

Ревизорски тим:

1. 

2. 

Овластен државен ревизор 8





## Основен буџет на Република Северна Македонија

Известување за извршена проверка на преземените мерки од страна на субјектот

7	3.2.7.	<p>акт за начинот на водење на царинската евиденција и отписот на увозните и други давачки како и со активностите за зголемување на наплата на побарувањата.</p>		<p>за содржината, начинот на водење на царинската евиденција и отписот на увозните и други давачки и даноци кои Царинската управа ги наплатува и е доставен до МФ со Допис број 05-009257/24-001 од 20.02.2024 година за негово разгледување и донесување.</p>	
8	3.2.8.	<p>Одговорното лице на МФ во координација со Владата и другите надлежни институции, да преземат мерки и активности за воспоставување на соработка за размена на податоци за донесените одлуки за распределба на остварениот вишок на средства од акумулирана добивка кај јавните претпријатија и акционерските друштва кои ќе се уплатат во Буџетот.</p>	НС	<p>Не се преземени активности за надминување на утврдената состојба и спроведување на препораката.</p>	
	3.2.8.	<p>Одговорното лице на МФ во координација со Владата и другите надлежни институции, да</p>	НС	<p>Не се преземени активности за надминување на утврдената</p>	

Ревизиошки тим:

1. 

2. 

Овластен државен ревизор 9





## Основен буџет на Република Северна Македонија

Известување за извршена проверка на преземените мерки од страна на субјектот

		преземаат мерки и активности за воспоставување на соработка за размена на податоци за очекуваните приходи/склучените договори од продажбата на неизграденото градежно земјиште во сопственост на државата, согласно кои ќе уплаќаат во Буџетот.		состојба и спроведување на препораката.	
9	3.2.17.2.	Одговорното лице на МФ во соработка со надлежните министерства да продолжат со активностите за преиспитување на критериумите за распределба на средствата од дотациите, во насока на утврдување на реална цена на чинење на пренесените надлежности.	<b>BT</b>		Во Програмата за реформа на управувањето со јавни финансии „Смарт јавни финансии“ 2022-2025 година предвиден е посебен Столб VIII - Управување со јавни финансии на локално ниво предвидени активности за преиспитување на критериумите за распределба на блок и наменски дотации. Министерството за образование и наука во соработка со УНИЦЕФ и Светска Банка работат на утврдување на нови критериуми за распределба на блок дотацијата за основно

Ревизорски тим:

1. 

2. 

Овластен државен ревизор 10



# Основен буџет на Република Северна Македонија

Известување за извршена проверка на преземените мерки од страна на субјектот

					<p>образование. Министерството за образование и наука има изработено предлог Методологија за распределба на блок дотацијата за основно образование. Со техничка поддршка на СИГМА извршена е анализа на распределбата на блок дотацијата за култура и направена е компаративна анализа со искуство од други земји со цел донесување на нова Методологија за распределба на блок дотацијата за култура.</p>
10	3.2.19.2.	<p>Одговорното лице на МФ во координација со надлежните институции, да преземат мерки и активности за:</p> <ul style="list-style-type: none"> <li>- усогласување на средствата за финансирање на радиодифузната дејност, за работењето и развојот на Македонска Радио Телевизија, Јавното претпријатие</li> </ul>	НС	НС	<p>Со измената на Законот за аудио и аудиовизуелни медиумски услуги од 20.07.2023 година средствата за финансирање на радиодифузната дејност за работењето и развојот на Македонската Радио Телевизија, Јавното претпријатие Македонска радиодифузија и Агенцијата за аудио и аудиовизуелни</p>

Ревизорски тим:

1. *[Signature]*  
2. *[Signature]*

Овластен државен ревизор II

*[Signature]*

## Основен буџет на Република Северна Македонија

Известување за извршена проверка на преземените мерки од страна на субјектот

		<p>Македонска радиодифузија и Агенцијата за аудио и аудиовизуелни медиумски услуги, согласно законски утврдениот процент и</p> <p>- преиспитување на можноста за системско уредување на финансирањето на МИА, како новинарско-медиумски сервис од јавен интерес.</p>	НС		<p>медиумски услуги, ќе се обезбедуваат од Буџетот во висина од 1% од реализираните даночни приходи утврдени во последната донесена завршна сметка на Буџетот, различно од претходното законско решение кога средствата за финансирање на радиодифузната дејност се утврдува во висина од 1% од реализираните вкупни приходи во годината која претходи на фискалната година.</p> <p>Не се преземени активности за надминување на утврдената состојба и спроведување на препораката.</p>
11	3.2.21.	<p>Одговорното лица на МФ трансферот на средствата кон корисниците да го врши од ставките предвидени во</p>	СП		<p>Од извршениот увид на одлуките на Владата согласно кои во текот на 2023 година се исплатени средства на</p>

Ревизорски тим:

1. 
2. 

Овластен државен ревизор 12



# Основен буџет на Република Северна Македонија

Известување за извршена проверка на преземените мерки од страна на субјектот


		донесените одлуки од страна на Владата.		буџетските корисници за различни намени, утврдивме дека трансферот на средствата се врши од ставките наведени во одлуките.
--	--	---	--	--


\*СП-спроведена, ДС- делумно спроведена, ВТ- во тек, НС- не спроведена, НП- не применлива

Ревизорски тим:

1.   
2. 

Овластен државен ревизор 13







Примено: Pranuar më	27.05.2024		
Org. Eadm Nj. o. V.	Broj Nr.	Prilozh: Sht. sc.	В. P. M. A. N. O. S. T. Vite.
	11-115/24		

Архивски број: 09-4234/2  
Датум: 23-05-2024  
До: Државен завод за ревизија

Numër arkivi: 09-4234/2  
Data: \_\_\_\_\_, 2024  
Drejtuar: Entit Shtetëror të Revizionit

Предмет: Мислење по Нацрт извештај за извршена ревизија на усогласеност на Основен буџет на Република Северна Македонија за 2023 година

Lënda: Mendim ndaj Draftit të raportit për revizionin e kryer të harmonizimit të Buxhetit themelor të Republikës së Maqedonisë së Veriut për vitin 2023

Врска: Ваш бр. 11-115/19 од 26.04.2024 година

Lidhur me: Nr. tuaj 11-115/19, më datë 26.04.2024

Почитувани,

Të nderuar,

Во врска доставениот Нацрт извештај на овластениот државен ревизор за извршената ревизија на усогласеност на Основен буџет на Република Северна Македонија за 2023 година, Министерството за финансии ги дава следните забелешки:

По однос на препораката дадена во точка 3.1.1 и и препорака бр.1 која се однесува на иницијативата за комплетноста на буџетските барања усогласена со одредбите од Законот за буџети, како и одговорните лица на буџетските корисници да иницираат доставување на комплетни буџетски барања, Ве известуваме дека Министерството за финансии ги има преземено сите неопходни мерки со доставување на писмен допис до буџетските корисници во форма на Буџетски циркулар во кој се дадени конкретни насоки и инструкции за изработка на предлог буџетски барања и од тука констатацијата дека одговорноста за доставувањето на некомплетни буџетски барања ја снесат соодветните буџетски корисници, а не Министерството за финансии. Дополнително, одговорните лица од Министерството за финансии преземаат

Në lidhje me Draftin e raportit të dorëzuar nga revizori i autorizuar shtetëror për revizionin e kryer të harmonizimit të Buxhetit themelor të Republikës së Maqedonisë së Veriut për vitin 2023, Ministria e Financave jep vërejtjet në vijim: Në lidhje me rekomandimin e dhënë në pikën 3.1.1 dhe rekomandimin nr.1 që i referohet nismës për kompletimin e kërkesave buxhetore, të harmonizuar me dispozitat e Ligjit të Buxheteve, si dhe personat përgjegjës të shfrytëzuesve buxhetorë për ta iniciuar dorëzimin e kërkesave të kompletuara buxhetore, ju njoftojmë se Ministria e Financave ka ndërmarrë të gjitha masat e domosdoshme me dorëzimin e shkresës me shkrim të shfrytëzuesit buxhetorë në formë të Qarkores buxhetore në të cilën jepen udhëzime konkrete dhe instruksione për përpilimin e propozimit të kërkesave buxhetore, ku si rrjedhojë konstatohet se përgjegjësia për parashtrimin e kërkesave buxhetore të pakompletuara e kanë shfrytëzuesit buxhetorë përkatës dhe jo Ministria e Financave. Gjithashtu, personat përgjegjës nga Ministria e Financave



иницијативи за комплетирање на буџетските барања, преку писмена/електронска комуникација со буџетските корисници за доставување на стратешки план и други потребни обрасци, во случај кога истите недостасуваат.

По однос на препораката дадена во точка 3.1.1 која се однесува на доставување на Предлог Буџетот до Владата и приложување на Извештај за неусогласени буџетски барања помеѓу Министерство за финансии и буџетските корисници, Министерството за финансии укажува дека, согласно член 24 од Законот за буџетите, министерот за финансии врши усогласување на предлозите на буџетските барања со раководителите на буџетските корисници и оваа законска одредба во целост се почитува. По оваа фаза следи подготовката на Предлог-Буџетот и истиот воедно претставува известување до Владата на РСМ за степенот на усогласеност на предлог буџетските барања на корисниците со предлог буџетот подготвен од Министерството за финансии.

Притоа, Министерството за финансии податоците за бараниот износ во доставените буџетски барања, како и усогласените/одобрените износи по буџетски корисници по извршените преговарања ги доставува на Владата во форма на Предлог Буџет, односно со ваквиот начин на доставување на Предлог Буџетот, Владата на РСМ е истовремено запознаена и со потребите и со реалните можности за финансирање на буџетските корисници. Дополнително при разгледување на Предлог Буџетот на РСМ на владина седница може да произлезат корекции на предложените износи од Министерството за финансии и така усогласениот Предлог-Буџет се доставува до

ndërmarrin nisma për kompletimin e kërkesave buxhetore, nëpërmjet komunikimit me shkrim/elektronik me shfrytzuesit buxhetorë për dorëzimin e planit strategjik dhe formularëve të tjerë të nevojshëm, në rast të mungesës së tyre. Në lidhje me rekomandimin e dhënë në pikën 3.1.1, i cili i referohet dorëzimit të propozimit të Buxhetit në Qeveri dhe bashkangjittjes së Raportit për kërkesat buxhetore të paharmonizuara ndërmjet Ministrisë së Financave dhe shfrytzuesve buxhetorë, Ministria e Financave thekson se sipas nenit 24 të Ligjit të Buxheteve, ministri i Financave harmonizon propozimet e kërkesave buxhetore me udhëheqësit e shfrytzuesve buxhetorë dhe kjo dispozitë ligjore respektohet plotësisht. Pas kësaj faze pason përgatitja e propozimit të Buxhetit dhe gjithashtu paraqet njoftim për Qeverinë e RMV-së për shkallën e harmonizimit të kërkesave të propozuara buxhetore të shfrytzuesve me propozimin e buxhetit të përgatitur nga Ministria e Financave.

Njëkohësisht, Ministria e Financave të dhënat për vlerën e kërkuar në kërkesat buxhetore të parashtruara, si dhe vlerat e harmonizuara/miratuara nga shfrytzuesit buxhetorë pas zhvillimit të negociatave, i dorëzon në Qeveri në formën e propozimit të Buxhetit, gjegjësisht me këtë mënyrë të dorëzimit të propozimit të Buxhetit, Qeveria e RMV-së gjithashtu informohet me nevojat dhe mundësitë reale të financimit të shfrytzuesve buxhetorë. Gjithashtu, gjatë shqyrtimit të propozimit të Buxhetit të RMV-së në mbledhjen qeveritare, mund të rezultojnë korrigjimet në vlerat e propozuara nga Ministria e Financave, me ç'rast propozimi i Buxhetit i harmonizuar dorëzohet në



## Собрание.

Истовремено, во однос на констатацијата дека со доставување на буџетско барање без стратешки планови, буџетските корисници се соочуваат со ризик донесениот буџет од страна на Министерството за финансии да не е во сооднос со нивните реални потреби за реализација на поставените цели, укажуваме дека доставувањето на стратешките планови претставува законска обврска утврдена во член 23 од постојниот Закон за буџети и буџетските корисници потребно е да ги почувтуваат утврдените законски одредби. Во оваа насока укажуваме дека Министерството за финансии го подготвува Предлог - Буџетот на РСМ, а Собранието на РСМ е органот кој го донесува. Поради наведеното укажуваме на потребата овој коментар да изостане.

Во однос на Плановите за програмите за развој, за кои е наведено дека не се составен дел на буџетското барање, уредени во член 21-а, укажуваме дека Министерството за финансии повеќегодишните развојни проекти ги прикажува во Буџетот, односно преку Прегледот на Развојни програми и преку дел 3. Развоен дел на Буџетот на РСМ за периодот 2023-2025 година.

Исто така погрешна е констатацијата дека износот на одобрени средства во Основен буџет за 2023 година (сметка 637) е повисок за 52% во однос на максималните износи на одобрени средства, поради што укажуваме на потребата овој коментар да изостане.

Во однос на констатацијата дека одобрениот буџет кај Разделот 04001 - Влада на Република Северна Македонија е за 5 пати поголем од планираните максимални износи, иако согласно Законот за буџетите истиот не смее да биде над планирање максимални износи на расходи,

## Кувенд.

Njëkohësisht, në lidhje me konstatimin se me parashtrimin e kërkesës buxhetore pa plane strategjike, shfrytëzuesit buxhetorë përballen me riskun që buxheti i miratuar nga Ministria e Financave të mos jetë në përpjesëtim me nevojat e tyre reale për arritjen e qëllimeve të përcaktuara, theksojmë se dorëzimi i planeve strategjike është obligim ligjor i përcaktuar sipas nenit 23 të ligjit aktual, respektivisht të Ligjit të Buxheteve, ndërsa shfrytëzuesit buxhetorë duhet t'i respektojnë dispozitat e përcaktuara ligjore. Lidhur me këtë, theksojmë se Ministria e Financave përgatit propozimin e Buxhetit të RMV-së, ndërsa Kuvendi i RMV-së është organi që e miraton atë. Prandaj lidhur me atë që u tha më sipër, theksojmë nevojën që ky koment të hiqet.

Lidhur me planet për programet zhvillimore, për të cilat theksohet se nuk janë pjesë përbërëse e kërkesës buxhetore, të rregulluara në nenin 21-a, theksojmë se Ministria e Financave, projektet zhvillimore shumëvjeçare i paraqet në Buxhet, përkatësisht përmes pasqyrës së programeve zhvillimore dhe përmes pjesës 3. Pjesa zhvillimore e Buxhetit të RMV-së për periudhën 2023-2025.

Po ashtu, konstatimi se vlera e mjeteve të miratuara në Buxhetin themelor për vitin 2023 (llogaria 637) është 52% më e lartë se vlera maksimale e mjeteve të miratuara është i gabuar, për këtë arsye theksojmë nevojën që ky koment të hiqet.

Lidhur me konstatimin se buxheti i miratuar në Ndarjen 04001 - Qeveria e Republikës së Maqedonisë së Veriut është 5 herë më i lartë se vlerat maksimale të planifikuara, edhe pse sipas Ligjit të Buxheteve nuk guxon të jetë mbi vlerat





Министерството за финансии известува дека зголемувањето на средствата е резултат на мерките кои ги презема Владата на Република Северна Македонија за справување со последиците од енергетската криза. Во оваа насока интенцијата беше преку еден буџетски корисник, во случајот Влада на РСМ да се обезбеди фонд на средства преку кои ќе се врши поефикасно менаџирање и навремено справување со последиците од кризата. Ова особено ако се има во предвид дека последиците од енергетската криза се далекусежни и во услови на постојната финансиска и енергетска криза, Владата на Република Северна Македонија донесе пакет на мерки за справување со продолжените ефекти од енергетската и ценовната криза за финансиска поддршка кон ранливи категории на граѓани. Мерките за финансиската поддршка за ранливи категории на граѓани, се обезбедуваат за следните категории на лица: корисници на посебен додаток, корисници на правото на надоместок заради попреченост; корисници на посебен додаток, корисници на правото на надоместок, корисници на право на пензија во висина до 19.000 денари, ученици од основно, односно средно образование чии семејства имаат вкупни месечни приходи од нето плата до 50.000 денари и студенти кои живеат надвор од местото на студирање.

Истовремено, укажуваме на потребата констатацијата за неусогласеност на бараните средства на буџетските корисници да изостане.

Во точка 3.14 и 3.15 дадена е препорака за усогласување на финансиските средства за Судска власт согласно законски утврдениот процент, без промени на износот на одобрените средства, како и преиспитување

maksimale të planifikuara të shpenzimeve, Ministria e Financave raporton se rritja e mjeteve është rezultat i masave të ndërmarra nga Qeveria e Republikës së Maqedonisë së Veriut për t'u përballur me pasojat e krizës energjetike. Në këtë drejtim synohej që përmes një shfrytëzuesi buxhetor, në rastin konkret Qeveria e RMV-së të sigurohet fondi i mjeteve, përmes të cilëve do të bëhet menaxhimi më efikas dhe ballafaqimi në kohë i pasojave të krizës. Kjo është veçanërisht kështu nëse merret parasysh se pasojat e krizës energjetike janë afatgjate dhe në kushtet e krizës ekzistuese financiare dhe energjetike, Qeveria e Republikës së Maqedonisë së Veriut miratoi pako masash për t'i përballur efektet e vazhduara të krizës energjetike dhe çmimeve për përkrahje financiare të kategorive të ndjeshme të qytetarëve. Masat e përkrahjes financiare për kategoritë e ndjeshme të qytetarëve sigurohen për kategoritë e mëposhtme të personave: për shfrytëzuesit e shtesës së veçantë, shfrytëzuesit e së drejtës në kompensim për shkak të aftësisë së kufizuar; shfrytëzuesit e ndihmës së veçantë, shfrytëzuesit e së drejtës në kompensim, shfrytëzuesit e së drejtës në pension në vlerë deri në 19.000 denarë, nxënësit e arsimit fillor ose të mesëm, familjet e të cilëve kanë të ardhura të përgjithshme mujore të pagës neto deri në 50.000 denarë dhe studentët që jetojnë jashtë nga vendi ku studiojnë.

Njëkohësisht, theksojmë nevojën e konstatimit për joharmonizimin e mjeteve të kërkuara të shfrytëzuesve buxhetorë që të hiqet.

Në pikën 3.14 dhe 3.15 jepet rekomandimi për harmonizimin e mjeteve financiare për



на можноста за зголемување на средствата за работа на Јавното обвинителство.

Министерство за финансии потенцира дека Судската власт и Јавното обвинителство се буџетски корисници и како и останати буџетски корисници се финансира со буџетски средства. При утврдување на висината на средства за нивно финансирање, покрај посебните закони за судство и обвинителство, еднакво се применува системскиот Закон за буџети, а годишното финансирање се утврдува согласно можностите и приоритетите. Исто така, при утврдување на висината на средствата за финансирање се води сметка не само од потребите, туку и од степенот на реализацијата од претходните години како и можностите и капацитетите за реализација на планираните средства од страна на институциите.

При конципирањето на Предлог Буџетот, приходите се планираат во износ во кои реално можат да бидат реализирани, а расходите во износи што се неопходни за финансирање на јавните услуги. Реалното планирање на буџетските приходи и расходи е предуслов за обезбедување на непречено финансирање на јавните услуги, како и консолидирање на јавните финансии изразен преку нивото на буџетски дефицит, како основен параметар за управување со јавните финансии.

Во однос на точка 3.1.6 која се однесува на забелешката дека не може да се утврди постоење на „принципот на рамномерност“ кај одделните програми преку кои се реализираат средства за рамномерен регионален развој, укажуваме дека политиката за поттикнување рамномерен регионален развој која претставува систем на цели, инструменти и мерки насочени кон намалување на диспартитетите во степенот

pushtetin gjyqësor, sipas përqindjes së përcaktuar ligjore, pa ndryshime të vlerës së mjeteve të aprovuara, si dhe rishqyrtimin e mundësisë së rritjes së mjeteve financiare për punën e Prokurorisë Publike.

Ministria e Financave thekson se pushteti gjyqësor dhe Prokuroria Publike janë shfrytëzues buxhetorë dhe ashtu si shfrytëzuesit e tjerë buxhetorë financohet me mjete buxhetore. Gjatë përcaktimit të vlerës së mjeteve për financimin e tyre, përveç ligjeve të posaçme për gjyqësorin dhe prokurorinë, në mënyrë të barabartë zbatohet Ligji i Buxheteve, ndërsa financimi vjetor përcaktohet sipas mundësive dhe prioriteteve. Gjithashtu, gjatë përcaktimit të vlerës së mjeteve për financim, po merren parasysh jo vetëm nevojat, por edhe niveli i realizimit gjatë viteve të kluara, si dhe mundësitë dhe kapacitetet për realizimin e mjeteve të planifikuara nga institucionet.

Gjatë hartimit të propozimit të Buxhetit, të ardhurat planifikohen në vlera që mund të realizohen në mënyrë reale, ndërsa shpenzimet planifikohen në vlera që janë të domosdoshme për financimin e shërbimeve publike. Planifikimi real i të ardhurave dhe shpenzimeve buxhetore është parakusht për sigurimin e financimit të pandërprerë të shërbimeve publike, si dhe konsolidim i financave publike, që reflektohet përmes nivelit të deficitit buxhetor, si parametër bazë i menaxhimit të financave publike.

Sa i përket pikës 3.1.6, që i referohet vërejtjes se nuk mund të përcaktohet ekzistimi i “parimit të barazisë” te programet e veçanta përmes të cilave realizohen mjetet për zhvillim të barabartë



на развиеност во и меѓу планските региони и остварување на рамномерен и одржлив развој во Република Северна Македонија не е во надлежност на Министерството за финансии.

Во оваа насока укажуваме дека одобрените средства по буџетски корисници се планираат по програми и соодветни расходни ставки согласно економската класификација за намената на расходот. Притоа, програма претставува збир на повеќе сродни активности насочени кон остварување на една заедничка цел. Еден дел од сродните активности изразени преку различни буџетски програми согласно програмската класификација, се однесуваат и на регионален развој-како заедничка цел на повеќе буџетски корисници.

Во точка 3.2.1 Финансирање на буџетскиот дефицит, укажуваме дека во текот на 2023 година во државата беше прогласена енергетска криза, за чие надминување потребна беше значителна поддршка од фискалната политика преку субвенционирање на електричната енергија и производство во доволни количини на истата, како и финансиска поддршка кон ранливи категории на граѓани. На овој начин, односно преземањето на соодветни мерки со цел справување со последиците од економската криза доведе до отстапување од фискалното правило, а истото е дозволено согласно член 10 став 6 од Законот за буџети, каде е утврдено дека Владата може да отстапи од утврдените фискални правила меѓудругото и при настанување на остри финансиски и економски шокови.

По однос на препораката дадена во точка 3.2.6 – Одговорното лице во соработка со Царинската управа:

рајонал, theksojmë se politika e nxitjes së zhvillimit të barabartë rajonal që paraqet sistem të qëllimeve, instrumenteve dhe masave që synojnë uljen e disparitetit lidhur me nivelin e zhvillimit në kuadër të rajoneve të planifikimit dhe midis tyre, si dhe realizimit të zhvillimit të barabartë dhe të qëndrueshëm në Republikën e Maqedonisë së Veriut nuk është në kompetence të Ministrisë së Financave.

Në këtë drejtim, theksojmë se mjetet e aprovuara sipas shfrytëzueve buxhetorë planifikohen në bazë të programeve dhe zërave përkatës të shpenzimit sipas klasifikimit ekonomik për qëllimin e shpenzimit. Gjithashtu, programi paraqet përmbledhje të disa aktiviteteve të ngjashme që synojnë arritjen e një qëllimi të përbashkët, me ç'rast një pjesë e aktiviteteve të ngjashme të theksuara përmes programeve të ndryshme buxhetore sipas klasifikimit programor, i referohen zhvillimit rajonal – si qëllim i përbashkët i disa shfrytëzuesve buxhetorë. Në pikën 3.2.1 Financimi i deficitit buxhetor, theksojmë se gjatë vitit 2023 në vend u shpall kriza energjetike, për tejkalimin e së cilës nevojitej përkrahje e konsiderueshme prej politikës fiskale, duke subvencionuar energjinë elektrike dhe procesin e prodhimit në sasi të mjaftueshme, si dhe përkrahje financiare të kategorive të ndjeshme të qytetarëve.

Në këtë mënyrë, përkatësisht miratimi i masave përaktëse me qëllim të ballafaqimit me pasojat e krizës ekonomike, ka çuar në devijim nga rregulli fiskal dhe që lejohet sipas nenit 10 paragrafi (6) të Ligjit të Buxheteve, ku përcaktohet se Qeveria mund të devijojë (të heq dorë) nga rregullat e përcaktuara fiskale, ndër të tjera edhe gjatë paraqitjes



- да ја преиспита потребата од зголемување на бројот на систематизирани работни места во Одделението за контрола на трговски друштва и негово кадровско зајакнување, и

- да продолжат со отпочнатите активности за донесување на акт за начинот на водење на царинската евиденција и отписот на увозните и други давачки како и со активностите за зголемување на наплата на побарувањат. Царинска управа известува дека во текот на 2024 година ќе се изврши функционална анализа од која треба да произлезе предлог за измена на бројот на извршители во одделението.

Исто така наведено е дека Одделението за контрола на трговски друштва не е единствена организациона единица која врши контроли во трговски друштва по постапката на царинење и акцизни контроли, односно освен Одделението за контрола на трговски друштва, царинска и акцизна контрола вршат и Одделението за истраги, Служба за надзор на иматели на одобренија, Сектор за акцизи, како и царинарниците. Со ова се укажува дека опфатот со пост-контроли и акцизни контроли кои ги спроведува Царинската управа е многу поголем од неведената бројка во нацрт извештајот која се однесува само за активностите на Одделението за контрола на трговски друштва.

Во однос на препораката за продолжување на активностите за однесување на актот за начинот на водење на царинската евиденција и потписот на увозните и други давачки како и со активностите за наплата на побарувања, Царинската управа ќе продолжи со соработка со Министерството за финансии во врска со доставениот

сè goditjeve të mëdha financiare dhe ekonomike.

Sa i përket rekomandimit në pikën 3.2.6 – Personi përgjegjës në bashkëpunim me Drejtorinë e Doganave:

- ta rishqyrtojë nevojën prej rritjes së numrit të vendeve të sistematizuara të punës në Njësinë e Kontrollit të Shoqërive Tregtare dhe përforsimin e saj kuadrovik dhe

- të vazhdojnë aktivitetet e nisura për miratimin e aktit mbi mënyrën e mbajtjes së evidencës doganore dhe shlyerjen e detyrimeve të importit dhe detyrimeve të tjera, si dhe me aktivitetet e rritjes së arkëtimit të kërkesave. Drejtoria Doganore informon se gjatë vitit 2024 do të bëhet analizë funksionale dhe në bazë të së cilës duhet të propozohet ndryshimi i numrit të realizuesve në kuadër të njësisë.

Gjithahtu, theksohet se Njësia e Kontrollit të Shoqërive Tregtare nuk është njësia e vetme organizative që kryen kontrole në shoqëritë tregtare sipas procedurës së doganimit dhe kontroleve të akcizave, përkatësisht përveç Njësisë së Kontrollit të Shoqërive Tregtare, kontroll doganor dhe të akcizave kryejnë edhe Njësia e Hulumtimeve, Shërbimit të Mbikëqyrjes së Poseduesve të Miratimeve, Sektori i Akcizave, si dhe doganuesit. Me këtë, theksohet se numri ku përfshihen kontrollet e mëvonshme dhe akcizave, që i zbaton Drejtoria Doganore është më i madh se ai që theksohet në propozimin e raportit, që i referohet vetëm aktiviteteteve të Njësisë së Kontrollit të Shoqërive Tregtare.

Sa i përket rekomandimit për vazhdimin e aktiviteteteve lidhur me aktin e mënyrës së mbajtjes së evidencës doganore, nënshkrimin e detyrimeve të importit dhe



предлог Правилник за содржината, начинот на водење на царинската евиденција и отписот на увозните и другите давачки и даноци кои Царинската управа ги наплатува.

Во точка 3.2.17.2 Наменска дотација во ставот 2 алинеја 1 износот 2.500 илјади денари треба да се замени со 3.500 илјади денари, имајќи во предвид дека износот на наменската дотација за основно образование во 2023 година изнесува 3.500 илјади денари.

Во точка 3.2.17.3 Блок дотација во ставот 3 да се наведе дека 27 општини извршиле поврат на неискористените средства од блок дотациите за 2023 година до крајот на тековната година во износ од 183.236 илјади денари. Исто така според податоците од трезорот заклучно со 16.05.2024 година 26 општини повратот на блок дотациите за 2023 година го извршиле во 2024 година и во Буџетот вратени се средства во износ од 39.182 илјади денари, додека 13 општини се уште немаат извршено поврат на средствата во износ од 11.342 илјади денари.

По однос на делот 7.Препораки точка 11 Министерството за финансии известува дека има доставено дописи/укажувања до општините по писмен пат и преку телефон за да извршат поврат на неискористените средства од блок дотациите во Буџетот. Истовремено, Министерството за финансии не ги одобрува проширувањата на Буџетот на дотации за износот на неискористените средствата од блок дотации од претходните години кој општината имала обврска да ги врати во Буџетот на РСМ.

Во делот 6 Останати прашања, стр.100, каде дадена е препорака за измена и дополнување на Законот за буџети, во насока на уредување дека Предлог-

detyrimeve të tjera, si dhe aktivitetet për arkëtimin e kërkesave, Drejtoria Doganore do të vazhdojë të bashkëpunojë me Ministrinë e Financave lidhur me propozimin e dorëzuar – Rregullore për përmbajtjen, mënyrën e mbajtjes së evidencës doganore dhe shlyerjen e detyrimeve të importit dhe detyrimeve të tjera dhe tatimeve që arkëtohen nga Drejtoria Doganore.

Në pikën 3.2.17.2 – Dotacioni i destinuar në paragrafin (2) alineja 1, vlera 2.500 mijë denarë duhet të zëvendësohet me vlerën 3.500 mijë denarë, duke pasur parasysh se vlera e dotacionit të destinuar për arsimin fillor në vitin 2023 ishte në vlerë prej 3.500 mijë denarëve.

Në pikën 3.2.17.3 Bllok dotacionet në paragrafin 3, duhet të theksohet se 27 komuna kanë kthyer mjetet e pashfrytëzuara nga bllok dotacionet për vitin 2023 deri në fund të vitit rrjedhës në vlerë prej 183.236 mijë denarëve. Gjithashtu, sipas të dhënave nga thesari deri me datën 16.05.2024, 26 komuna kanë kthyer bllok dotacionet për vitin 2023 në vitin 2024 dhe në buxhet janë kthyer mjete në vlerë prej 39.182 mijë denarëve, ndërsa 13 komuna ende nuk i kanë kthyer mjetet në vlerë prej 11.342 mijë denarëve.

Në lidhje me pjesën 7. Rekomandimet, pika 11, Ministria e Financave raporton se u ka dërguar shkresa/indikacione komunave me shkrim dhe me anë të thirrjeve telefonike për të kryer në Buxhet kthimin e mjeteve të pashfrytëzuara nga bllok dotacionet. Njëkohësisht, Ministria e Financave nuk miraton zgjerimin e buxhetit të dotacioneve për vlerën e mjeteve të pashfrytëzuara nga bllok dotacionet e viteve të kaluara, ku komuna kishte detyrim t'i kthente në Buxhetin e



Завршната сметка треба да се достави и до Државниот завод за ревизија, со цел истиот да изврши ревизија на документот, укажуваме дека Државниот завод за ревизија врши ревизија на целокупната реализација на Буџетот на РСМ за секоја фискална година.

По однос на препораката дадена во точка 3.2.17.3 - Одговорното лице во соработка со надлежните министерства да продолжат со активностите општините да извршат поврат на неискористените средства од блок дотациите во Буџетот на државата до крајот на тековната година.

По однос на препораката дадена во точка 3.2.17.3 - Министерство за труд и социјална политика известува дека финансирањето на пренесените надлежности на единиците на локалната самоуправа, односно финансирањето на дејноста згрижување и воспитание на деца-општински јавни установи за деца-детски градинки и финансирањето на јавните установи за социјална заштита-домови за стари лица, го врши преку блок дотации согласно обезбедените средства во Буџетот, почитувајќи ги одредбите на Уредбата за методологија за утврдување на критериумите за распределба на блок дотациите на јавните усанови за деца-детски градинки и центри за ран детски развој во состав на јавни детски градинки по општини и Уредбата за методологијата за утврдување на критериуми за распределба на блок дотации за јавните установи за социјална заштита домови за стари лица.

Средствата за оваа намена во 2023 година споредени со претходната година бележат

RMV-së.

Нè nenin 6 Çështjet e tjera, f.100, ku është dhënë rekomandimi për ndryshimin dhe plotësimin e Ligjit të Buxheteve, në drejtim të rregullimit se Propozimi i llogarisë përfundimtare duhe të dorëzohet edhe në Entin Shtetëror të Revizionit, me qëllim që ai ta kryejë revizionin e dokumentit, theksojmë se Enti shtetëror i Revizionit kryen revizionin e realizimit të përgjithshëm të Buxhetit të RMV-së për çdo vit fiskal.

Në përputhje me rekomandimin e dhënë në pikën 3.2.17.3 - Personi përgjegjës në bashkëpunim me ministritë kompetente duhet të vazhdojë aktivitetet që komunat të kryejnë kthimin e mjeteve të pashfrytëzuara nga bllok dotacionet në Buxhetin e shtetit deri në fund të vitit rrjedhës.

Në lidhje me rekomandimin e dhënë në pikën 3.2.17.3 - Ministria e Punës dhe Politikës Sociale njofton se financimi i kompetencave të deleguara të njërive të vetëqeverisjes lokale, përkatësisht financimin e veprimtarisë së përkujdesjes dhe edukimit të fëmijëve - institucionet komunale publike të fëmijëve - kopshtet e fëmijëve dhe financimin e institucioneve publike të mbrojtjes sociale - azilet e pleqve, e realizon me bllok dotacione në përputhje me mjetet e siguruara në buxhet, duke respektuar dispozitat e Rregullores për metodologjinë e përcaktimit të kriterëve për shpërndarjen e bllok dotacioneve për shkollat publike të fëmijëve - kopshtet e fëmijëve dhe qendrat për zhvillimin e hershëm të fëmijëve në kuadër të kopshteve publike të fëmijëve sipas komunave dhe Rregullores për metodologjinë për përcaktimin e kriterëve për shpërndarjen e bllok e dotacioneve për



зголемување што најголем дел се должина зголемувањето на платите на вработените во јавен сектор за 10% започнувајќи со исплата на платата на регрес за годишен одмор за 2023 година во висина од 10 илјади денари во нето износ, согласно подредбите од Општиот колективен договор за јавниот сектор.

Согласно Законот за извршување на буџетот на РСМ за 2023 година ( Службен весник бр.282 од 27 декември 2022 година ) член 47 – Средствата од Буџетот на РСМ на за наменски и блок дотации се пренесуваат на сметки на општините врз основа на уредби донесени од Владата на РСМ, во динамика усогласена со Министерството за финансии. Неискористените средства од ставот 1 на овој член општините ги враќаат во Буџетот на РСМ, најдоцна до 31.12.2023 година.

Податокот за висината на вратените неискористени средства по овој основ од страна на одделните општини, Министерството за труд и социјална политика добива од Министерството за финансии, кое преку системот за трезорското работење врши прием, обработка и следење на трансакциите и има непосреден увид врз расположливите средства на општините, односно на состојбата со неискористените средства кои општините ги добиле врз основа на утврдените блок дотации и кои имаат обврска да ги вратат во Буџетот на РСМ, најдоцна до 31.12.2023 година.

Во однос на точка 3.2.19.2 Субвенции за јавни претпријатија, укажуваме дека планираните средства кај Министерството за информатичко општество и администрација, за финансирање на радиодифузната дејност во Буџетот на РСМ

institucionet publike për shtëpitë e mbrojtjes sociale për personat e moshuar. Mjetet për këtë qëllim në vitin 2023, krahasuar me një vit më parë, shënojnë rritje, ku pjesa më e madhe është rritja e pagave të të punësuarve në sektorin publik me 10%, duke filluar me pagesën e regresit për pushimin vjetor për vitin 2023 në vlerë prej 10 mijë denarëve neto, sipas dispozitave të Marrëveshjes së përgjithshme kolektive në sektorin publik.

Në bazë të Ligjit të Realizimit të Buxhetit të RMV-së për vitin 2023 (Gazeta Zyrtare nr. 282, më datë 27 dhjetor 2022) neni 47 - Mjetet nga Buxheti i RMV-së për bllok dotacionet e destinuar transferohen në llogaritë e komunave në bazë të rregulloreve të miratuara nga Qeveria e RMV-së, me dinamikë të harmonizuar me Ministrinë e Financave. Mjetet e pashfrytëzuara nga paragrafi 1 i këtij neni, komunat i kthejnë në Buxhetin e RMV-së, jo më vonë se data 31.12.2023.

Të dhënat për vlerën e mjeteve të pashfrytëzuara të kthyera mbi këtë bazë nga ana e disa komunave, Ministria e Punës dhe Politikës Sociale i merr nga Ministria e Financave, e cila përmes sistemit të çështjeve të thesarit, pranon, përpunon dhe ndjek transaksionet dhe ka pasqyrë direkte të mjeteve në dispozicion të komunave, përkatësisht të gjendjes së mjeteve të pashfrytëzuara që komunat i kanë marrë në bazë të bllok dotacioneve të përcaktuara dhe të cilat kanë detyrimin që t'i kthejnë ato në Buxhetin e RMV-së, jo më vonë se data 31.12.2023.

Në lidhje me pikën 3.2.19.2 Subvencionet për ndërmarrjet publike,



за 2023 година се во согласност со законската регулатива која била на сила во моментот на подготовка на Буџетот на РСМ за 2023 година. Овој утврден процент не е запазуван поради нивото на преземени обврски со Буџетот на РСМ за финансирање на други проекти, како и правото утврдено со постојните одредби од законот кои процентите ќе се реализираат доколку со тоа не се нарушува праведната распределба на буџетските средства и не влијаат врз средствата планирани за сите буџетски расходи.

Во точка 3.2.21 Капитални расходи, стр.70 наведено е дека доделувањето на средствата од програмите и потпрограмите на Владата да кореспондира со наведените намени, укажуваме на потребата од бришење на оваа констатација. Ова од причина што согласно член 22 од Законот за извршување на Буџетот на РСМ за 2023 година, средствата од потпрограмата П1 - Мерки за справување со Covid-19 кризата и други антикризни мерки се користат по претходно донесена одлука од Владата на Република Северна Македонија за поддршка на граѓаните, институциите и стопанството, со цел надминување определени непредвидени состојби. Во текот на 2023 година со Одлука се доделија финансиски средства на ЖРСМ Транспорт за подмирување на долгот за електрична енергија кон АД ЕСМ Скопје и на тој начин се намалија обврските на ЖРСМ Транспорт, а од друга страна се допринесе кон зголемување на ликвидноста на АД ЕСМ - Скопје, односно исполнет е условот на цитираната законска одредба.

На Стр.98, каде стои „Согласно доставените информации од Секторот за буџети и

theksojmë se mjetet e e planifikuara te Ministria e Shoqërisë Informatike dhe Administratës, për financimin e veprimtarisë radiodifuzive, në Buxhetin e RMV-së për vitin 2023, janë në përputhje me rregullativën ligjore që ka qenë në fuqi në momentin e përgatitjes së Buxhetit të RMV-së për vitin 2023. Kjo përqindje e përcaktuar nuk është respektuar për shkak të nivelit të detyrimeve të ndërmarra me Buxhetin e RMV-së për financimin e projekteve të tjera, si dhe të drejtën e përcaktuar me dispozitat ekzistuese të ligjit që përqindjet do të realizohen nëse kjo nuk cenon shpërndarjen e drejtë të mjeteve buxhetore dhe nuk ndikon në mjetet e planifikuara për të gjitha shpenzimet buxhetore.

Në pikën 3.2.21 Shpenzimet kapitale, f. 70, theksohet se ndarja e mjeteve nga programet dhe nënprogramet e qeverisë duhet të korrespondojë me qëllimet e deklaruar, me ç'rast theksojmë nevojën e fshirjes së këtij konstatimi. Kjo për faktin se sipas nenit 22 të Ligjit të Realizimit të Buxhetit të RMV-së për vitin 2023, mjetet nga nënprogrami P1 - Masat për përbalimin e krizës së Covid-19 dhe masat tjera antikrizë shfrytëzohen pas vendimit të miratuar paraprak nga Qeveria e Republikës së Maqedonisë së Veriut për përkrahje të qytetarëve, institucioneve dhe ekonomisë, me qëllim të tejkalimit të situatave të caktuara të paparashikuara. Gjatë vitit 2023, me Vendim të "HRMV-së Transporti" ndahen mjete financiare për shlyerjen e borxhit të energjisë elektrike ndaj SHA-së "EMV" Shkup, me çka janë





фондови, донесени се :“ треба да стои „Изработени се“.

Во точка 3.2.32 Владини програми во Основен буџет за 2023 година стр.76 став 2 алинеја 1 кај Програмата А - Децентрализација во последната реченица пред зборовите „блок дотации“ поребно е да се додаде „наменски“.

Во точката 5.1 - Побарувања за дадени краткорочни кредити и позајмици, краткорочни и долгорочни пласмани и дуги побарувања, Министерството за финансии известува дека на страна 81 (делот кој се однесува на членството на Република Северна Македонија во меѓународните организации) во второто набројување каде се наведени вкупно 58.604 илјади денари на Меѓународната финансиска корпорација напоменуваме дека во конкретниот случај се работи за приходи кои се трансферирани и на Меѓународната финансиска корпорација меѓутоа и на Меѓународната банка за обнова и развој. Имено, во текот на 2023 година согласно Одлуката за општо и селективно зголемување на капиталот на Меѓународната финансиска корпорација (ИФЦ) и Одлуката за општо и селективно зголемување на капиталот на Меѓународната банка за обнова и развој - Светска банка платени се две рати за запишување на дополнителни акции и тоа на 15.03.2023 година на ИФЦ во износ од 615.000 УСД и на 15.05.2023 година на Меѓународната банка за обнова и развој - Светска банка во износ од 404.730,425 УСД. Во точката 5.2 - Финансирање на буџетскиот дефицит, Министерството за финансии известува дека на страна 83 од нацрт извештајот треба да се направи корекција на состојбата на државен долг на 31.12.2023 година, со оглед на тоа што Министерството за финансии направи ревидирање на

zvogëluar obligimet e “HRMV-së - Transporti”, me ç’rast nga ana tjetër ka kontribuar në rritjen e likuiditetit të SHA “EMV” - Shkup, gjegjësisht është plotësuar kushti i dispozitës së cituar ligjore.

Në f.98, ku theksohet: “Në pajtim me informacionin e dorëzuar nga Sektori i Buxhetit dhe Fondeve janë aprovuar :” duhet të theksohet “Janë përpunuar”.

Në pikën 3.2.32 Programet e qeverisë në buxhetin bazë për vitin 2023 në f.76 paragrafi (2) alineja 1 e programit A - Decentralizimi në fjalinë e fundit para fjalëve “bllok dotacionet” është e nevojshme të shtohet “ të destinuara”.

Në pikën 5.1 - Kërkesat për kreditë dhe huazimet afatshkurtra, plasmanet dhe kërkesat afatshkurtra dhe afatgjata, Ministria e Financave njofton se në faqen 81 (pjesa që ka të bëjë me anëtarësimin e Republikës së Maqedonisë së Veriut në organizatat ndërkombëtare) në numërimin e dytë ku gjithsej 58.604 mijë denarë të Korporatës Financiare Ndërkombëtare, theksojmë se në rastin konkret bëhet fjalë për të ardhura që janë transferuar në Korporatën Financiare Ndërkombëtare, por edhe në Bankën Ndërkombëtare të Rindërtimit dhe Zhvillimit, gjatë vitit 2023, në pajtim me Vendimin për rritjen e përgjithshme dhe selektive të kapitalit të Korporatës Financiare Ndërkombëtare (IFC) dhe Vendimin për rritjen e përgjithshme dhe selektive të kapitalit të Bankës Ndërkombëtare të Rindërtimit dhe Zhvillimit - Banka Botërore, janë paguar dy këste për regjistrimin e aksioneve shtesë edhe atë më datë 15.03.2023 në IFC në vlerë prej 615.000 USD dhe më datë 15.05.2023 në Bankën Ndërkombëtare të Rindërtimit dhe Zhvillimit - Banka



состојбата на државен и јавен долг земајќи ги прелиминарните податоци за БДП од Државниот завод за статистика, при што со новата пресметка државниот долг изнесува 53,1% од БДП додека јавниот долг изразен во проценти изнесува 62,1% од БДП. (Податоците се достапни и на WEB страната на Министерството за финансии). Истовремено на страна 84 графиконот број 37 што ја прикажува состојбата на државниот и јавниот долг како процент од БДП за период 2014-2023 година треба да се корегира согласно новите податоци, како и текстот под графиконот број 37 треба да биде корегирани согласно новите податоци. Во делот 5.4.2 Електронски систем за пријавување и евиденција на обврските, укажуваме да се корегира бројот на субјекти кои пријавиле податоци за неизмирени обврски заклучно со декември 2023 година од „1.297“ на „1.157“. Имено во Извештајот за за пријавени обврски по субјекти за период декември 2023 година се наведени сите институции кои пријавиле обврски и видно од истиот, бројот на субјекти кои пријавиле податоци изнесува 1.157. Во точката 5.5.1 – Финансиска нестабилност на ЕЛС, Министерството за финансии известува дека на страна 94 во последниот пасус треба да се дополни дека МФ нема извршено надзор со цел утврдување на постоење на услови за финансиска нестабилност од причини што надзорот се врши согласно член 44 став 2 од Законот за финансиската инспекција во јавниот сектор (\*), а поднесените пријави се од понов датум, односно од 2022 година.

Исто така во точка 5.5.1 - Финансиска нестабилност на ЕЛС на страна 93 процентот во заградата „80“ треба да се замени со „60“ согласно последните измени

Botërore në vlerën 404.730,425 USD. Në pikën 5.2 - Financimi i deficitit buxhetor, Ministria e Financave raporton se në faqen 83 të Draftit të raportit, duhet të bëhet një korrigjim i bilancit të shtetit në datën 31.12.2023, duke qenë se Ministria e Financave ka rishikuar gjendjen e borxhit shtetëror dhe publik, duke marrë të dhënat paraprake për PBB-në nga Enti Shtetëror i Statistikave, ku me përlllogaritjen e re, borxhi shtetëror arrin në 53.1% të PBB-së, ndërsa borxhi publik i shprehur në përqindje arrin në 62.1% të PBB-së. (Të dhënat gjenden edhe në faqen e internetit të Ministrisë së Financave). Njëkohësisht, në faqen 84, grafiku numër 37, i cili tregon gjendjen e borxhit shtetëror dhe publik në përqindje ndaj PBB-së për periudhën 2014-2023, duhet të korrigjohet sipas të dhënave të reja, si dhe teksti në grafikun me numër 37 duhet të korrigjohet sipas të dhënave të reja.

Në pjesëm 5.4.2 Sistemi elektronik i raportimit dhe regjistrimit të detyrimeve, ne sugjerojmë korrigjimin e numrit të subjekteve që raportuan të dhëna për detyrimet e paguara deri në dhjetor 2023 nga „1,297“ në „1.157“. Në periudhën dhjetor 2023, janë të listuara të gjitha institucionet që kanë raportuar detyrime dhe siç shihet, numri i subjekteve që kanë raportuar të dhëna është 1.157.

Në pikën 5.5.1 - Jostabiliteti financiar i NJVL-ve, Ministria e Financave raporton se në faqen 94 në paragrafin e fundit duhet shtuar se Ministria e Financave nuk ka kryer mbikëqyrje për të përcaktuar ekzistencën e kushteve për jostabilitetin financiar për arsyet që mbikëqyrja kryhet në pajtim me nenin 44 paragrafi (2) të



на Законот за финансирање на единиците на локалната самоуправа. („Службен весник на Република Северна македонија“ бр.173/22). На стр. 94 во последниот став потребно е наместо зборовите „нема извршено надзор“ да стои „нема извршено инспекциски надзор“ имајќи предвид дека Сектор за буџет и фондови/ Одделение за буџети на ЕЛС на квартално ниво ги обработува и анализира податоците за доспеани, а неплатени обврски кои ги доставуваат општините и врз основа на добиените податоци за блокирани сметки на општините утврдува кои општини исполнуваат финансиска нестабилност и за тоа го известува Секторот за финансиска инспекција во јавниот сектор и координација на борба против измама на ЕУ средствата.

Во точката 5.6 – Програма за реформа на управувањето со јавни финансии, Министерството за финансии известува дека по однос на донесени акти кои произлегуваат од Законот за буџети на страна 98 во првата точка наместо „донесени се:..... и акти за воспоставување систем за заштита на финансиските интереси на ЕУ-(член 7)“ треба да стои „..... и Уредба за утврдување на структурата на системот за заштита на финансиските интереси на Европската Унија во Република Северна Македонија-(член 7) („Сл. весник на РСМ“ бр.264/22 од 7.12.2022 година).

Со почит,

Ligjit të Inspektimit Financiar në Sektorin Publik (\*), dhe raportet e dorëzuara janë të një date më të re, respektivisht të vitit 2022.

Gjithashtu në pikën 5.5.1 – Jostabiliteti financiar i NJVL-ve në faqen 93, përqindja në kllapa “80” duhet të zëvendësohet me “60” në përputhje me ndryshimet e fundit në Ligjin e Financimit të Njësive të Vetëqeverisjes Lokale (“Gazeta Zyrtare e Republikës së Maqedonisë së Veriut” nr. 173/22). Në f. 94 në paragrafin e fundit është e nevojshme të zëvendësohen fjalët “nuk është kryer mbikëqyrje” me “nuk është kryer mbikëqyrje inspektuese”, duke pasur parasysh që Sektori i Buxhetit dhe Fondeve/ Njësia e Buxhetit të NJVL-ve përpunon dhe analizon të dhënat për detyrimet e maturuara dhe të papaguara në baza tremujore të paraqitura nga komunat dhe në bazë të të dhënave të marra për llogaritë e bllokuara të komunave përcaktohet se cilat komuna përballen me jostabilitet financiar dhe ky aspekt raportohet në Sektorin e Inspektimit Financiar në Sektorin Publik dhe Koordinimit të Luftës kundër Mashtrimeve me Mjetet e BE-së.

Në pikën 5.6 – Programi për reformën e menaxhimit të financave publike, Ministria e Financave raporton se lidhur me aktet e miratuara që rezultojnë nga Ligji i Buxheteve në faqen 98 në pikën e parë, në vend të fjalëve “janë miratuar... dhe aktet për krijimin e sistemit për mbrojtjen e interesave financiare të BE-së (neni 7)” duhet të theksohet “... edhe Regullorja për përcaktimin e strukturës së sistemit për mbrojtjen e interesave



financiare të Bashkimit Evropian në  
Republikën e Maqedonisë së Veriut-(neni 7)  
("Gazeta Zyrtare e RMV-së" nr.264/22,  
07.12.2022).

Me respekt,


МИНИСТЕР / MINISTËR

Dr. Fatmir Besimi



Изработил/Репилои: Арjeta Adili  
Контролирал/Контролои: Вери Iseni  
Одобрил/Миратои: Лилјана Ѓуровска/Танја Трипунова  
Превел/Реркtheu: Адриана Феџулиаху

Согласен/Рајтоhet: д-р Јелена Таџ



**Одговор  
на забелешки на  
Нацрт извештај на Овластениот државен ревизор**



Добиени се забелешки на Нацрт извештајот за извршената ревизија на усогласеност на тема Основен буџет на Република Северна Македонија за 2023 година број 11-115/18 од 26.04.2024 година, од страна на одговорното лице на Министерството за финансии, министерот д-р Фатмир Бесими заведени во Државниот завод за ревизија под број 11-115/24 од 27.05.2024 година.


Забелешките се разгледани од страна на Овластениот државен ревизор и утврдено е следното:

1. Забелешката на дадената препорака во делот **Препораки, точка 1, алинеја 1** на утврдената состојба во **точката 3.1.1**, која се однесува на потребата од преземање на мерки и активности за комплетирање на буџетските барања со стратешки планови од страна на корисниците на буџетот, **претставува образложение** на постапката со која МФ дава насоки и инструкции на буџетските корисници за изработка на предлог буџетските барања, за мерките кои ги презема за нивно комплетирање, како и дека одговорноста за доставувањето на некомплетни буџетски барања ја снесат соодветните буџетски корисници, која состојба овластениот државен ревизор ја има обелоденето во ревизорскиот извештај.
2. Забелешката на дадената препорака во делот **Препораки, точка 1, алинеја 3** на утврдената состојба во **точката 3.1.1.**, која се однесува на законската обврска Предлогот на Буџетот да се доставува до Владата заедно со Извештај за неусогласени буџетски барања помеѓу МФ и буџетските корисници, **претставува образложение** дека Предлог Буџетот содржи податоци за бараните и одобрените износи по буџетски корисници, по извршени преговарања и дека Владата на овој начин е запознаена и со потребите и со реалните можности за финансирање на буџетските корисници, која состојба овластениот државен ревизор ја имаше во предвид во текот на вршење на ревизијата.  
Истакнуваме дека во член 24 став 3 од Законот за буџетите<sup>1</sup> е уредено дека во Предлогот на Буџетот доставен до Владата, се прикажува бараниот износ на буџетскиот корисник и предложениот износ од МФ, додека во член 24 став 2 од

<sup>1</sup> „Службен весник на Република Македонија“ број 64/05, 4/08, 103/08, 156/09, 95/10, 180/11, 171/12, 192/15, 167/16 и „Службен весник на Република Северна Македонија“ број 151/21

Ревизорски тим:

1.   
2. 

Овластен државен ревизор  1

истиот закон е уредено дека Министерот за финансии предлогот на Буџетот го доставува до Владата, заедно со извештај за неусогласените буџетски барања.

3. Забелешката на утврдената состојба во **точката 3.1.1.**, која се однесува на констатацијата дека со доставување на буџетски барања без стратешки планови, буџетските корисници се соочуваат со ризик, донесениот буџет од страна на МФ да не е во сооднос со нивните реални потреби за реализација на поставените цели, **претставува образложение** дека доставувањето на стратешките планови претставува законска обврска утврдена во член 23 од Законот за буџетите, која состојба овластениот државен ревизор ја имаше во предвид во текот на вршење на ревизијата.
4. Забелешката на утврдената состојба во **точката 3.1.1.**, која се однесува на констатацијата дека плановите за програмите за развој, не се составен дел на буџетското барање, како што е уредено во член 21-а од Законот за буџетите, **претставува образложение** дека МФ повеќегодишните развојни проекти ги прикажува во Буџетот преку Прегледот на Развојни програми и дел 3- Развоен дел на Буџетот за периодот 2023-2025 година, која состојба овластениот државен ревизор ја имаше во предвид во текот на вршење на ревизијата.
5. Забелешката на утврдената состојба во **точката 3.1.1.**, која се однесува на констатацијата дека износот на одобрени средства во Основен буџет за 2023 година (сметка 637) е повисок за 52% во однос на максималните износи на одобрени средства, **не се прифаќа** од причина што утврдениот процент е согласно доставените податоци од страна на МФ.
6. Забелешката на утврдената состојба во **точката 3.1.1.** која се однесува на констатацијата дека одобрениот буџет кај Владата е за пет пати поголем во однос на планираните максимални износи, во најголем дел за реализација на потпрограмата П1-Мерки за справување со Ковид-19 кризата и други антикризни мерки која била првично планирана во износ од 13.836.103 илјади денари, што претставува 77,6% од вкупниот буџет на Владата, иако согласно Законот за буџетите истиот не смее да биде над планираните максимални износи на расходи, **претставува образложение** за причините за отстапувањата во одобрениот буџет на Владата. Имено, во забелешките е наведено дека зголемувањето на буџетот на Владата е резултат на мерките кои Владата ги презема за справување со последиците од енергетската криза, која состојба овластениот државен ревизор ја имаше во предвид во текот на вршење на ревизијата.
7. Забелешката на утврдената состојба во **точката 3.1.1.** која се однесува на констатацијата за неусогласеност на бараните средства на буџетските

Ревизорски тим:

1.   
2. 

Овластен државен ревизор




2

корисници, не се прифаќа од причина што истата ја отсликува реалната состојба на бараните и одобрените средства на буџетските корисници.

8. Забелешките на дадените препораки во делот **Препораки, од точките 2 и 3** на утврдените состојби во **точките 3.1.4. и 3.1.5.** кои се однесуваат на потребата од усогласување на буџетот за Судската власт и Јавното обвинителство согласно законски утврдените проценти, **претставуваат образложение** за начинот на планирање на буџетот за Судската власт и буџетот на Јавното обвинителство како и причините поради кои истите не го достигнуваат законски утврдениот процент, кои состојби овластениот државен ревизор ги имаше во предвид во текот на вршење на ревизијата и за истите известува во ревизорскиот извештај.
9. Забелешката на утврдената состојба во **точката 3.1.6.** која се однесува на начинот на планирање на средствата наменети за финансирање на рамномерен регионален развој, **претставува образложение** за начинот на нивното планирање, односно дека средствата се планираат по програми и соодветни расходни ставки согласно економската класификација за намената на расходите, која состојба овластениот државен ревизор ја имаше во предвид во текот на вршење на ревизијата и за истата известува во ревизорскиот извештај.
10. Забелешката на утврдената состојба во **точката 3.2.1.** која се однесува на финансирањето на буџетскиот дефицит, **претставува образложение** за причините поради кои Владата отстапила од фискалните правила при настанување на некоја од исклучителните околности дефинирани во член 10 став 6 од Законот за буџети, која состојба овластениот државен ревизор ја имаше во предвид во текот на вршење на ревизијата.
11. Забелешката на дадената препорака во делот **Препораки, точка 8, алинеја 1,** на утврдената состојба во **точката 3.2.6.,** која се однесува на потребата од зголемување на бројот на систематизирани работни места во одделението за контрола на трговски друштва во Царинската управа на Република Северна Македонија како и негово кадровско зајакнување, **претставува известување** дека во текот на 2024 година ќе се изготви функционална анализа со која ќе се даде предлог за измена на бројот на извршители во одделението за контрола на трговски друштва.
12. Забелешката на дадената препорака во делот **Препораки, точка 8, алинеја 2,** на утврдената состојба во **точката 3.2.6.,** која се однесува на продолжување на отпочнатите активности за донесување на акт за начинот на водење на царинската евиденција и отписот на увозните и други давачки како и на активностите за зголемување на наплата на побарувањата, **претставува**

Ревизорски тим:

1.   
2. 

Овластен државен ревизор



3



известување дека Царинската управа на Република Северна Македонија ќе ја продолжи соработката со МФ во однос на доставениот предлог правилник.

13. Забелешката на утврдената состојба во **точката 3.2.17.2.**, став 2 алинеја 1, која се однесува на констатацијата дека во 2023 година износот од наменските дотации се распределува за финансирање на пренесените надлежности во основното образование кои се насочуваат по општини во износ од 2.500 илјади денари, не се **прифаќа** од причина што наведениот износ е согласно податоците искажани во финансискиот извештај на Основен буџет за 2023 година.
14. Забелешката на утврдената состојба во **точката 3.2.17.3.**, став 3, која се однесува на делот од средствата од блок дотациите кои на крајот на годината останале неискористени и кои општините треба да ги вратат во Буџетот на крајот на фискалната година, **претставува известување** од страна на МФ дека согласно податоците од трезорот **заклучно со 16.05.2024 година** состојбата на извршениот поврат на неискористените средства од блок дотациите е изменета и 26 општини извршиле поврат на блок дотациите за 2023 година во 2024 година, во износ од 39.182 илјади денари, додека 13 општини се уште немаат извршено поврат на средствата во износ од 11.342 илјади денари, а за наведената состојба не се доставени дополнителни докази.
15. Забелешката на дадената препорака во делот **Препораки, точка 11** на утврдената состојба во **точката 3.2.17.3.**, која се однесува на констатацијата дека МФ во соработка со надлежните министерства да продолжат со активностите за општините да извршат поврат на неискористените средства од блок дотациите во Буџетот на државата до крајот на тековната година, не се **прифаќа** од причина што состојбата за преземените активности од страна на МФ во 2023 година за поврат на неискористените средства од блок дотациите, овластениот државен ревизор ја има обелоденето во **точката 3.2.17.3.**, став 4 од ревизорскиот извештај.
16. Забелешката на утврдената состојба во **точката 3.2.19.2.** која се однесува на констатацијата дека средствата за финансирање на радиодифузната дејност, за работењето и развојот на Македонска Радио Телевизија, Јавното претпријатие Македонска радиодифузија и Агенцијата за аудио и аудиовизуелни медиумски услуги за 2023 година се обезбедени во висина од 0,45% од реализираните вкупни приходи во 2022 година кој е за 55% помал од законски утврдениот процент од 1%, **претставува образложение** на причините поради кои утврдениот процент не е запазен, односно дека со Буџетот преземени се обврски за финансирање на други проекти.

Ревизорски тим:

1.   
2. 

Овластен државен ревизор



4

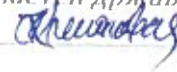
17. Забелешката на утврдената состојба во **точката 3.2.21.** која се однесува на констатацијата дека доделувањето на средствата од програмите и потпрограмите на Владата да кореспондира со наведените намени, **не се прифаќа.** Имено кон ЖРСМ Транспорт во 2023 година исплатени се средства во износ од 962.913 илјади денари согласно Одлука на Владата за зголемување на основната главнина на ЖРСМ Транспорт во државна сопственост, преку издавање на нови акции од четврта емисија по пат на приватна понуда и Одлука на Владата за одобрување на средства од Буџетот, со цел подмирување на долг на ЖРСМ Транспорт кој произлегува од судски порамнувања, правосилни и извршни пресуди и склучени спогодби со АД Електрани на Северна Македонија.
18. Забелешката на утврдената состојба во **точката 3.2.23.**, која се однесува на констатацијата дека Потпрограмата А2 - Пренесувањето на надлежноста на ЕЛС се врши преку неколку ресорни министерства со блок дотации до општините, врз основа на уредби донесени од Владата, **се прифаќа** поради техничка грешка и зборот „наменски“ соодветно ќе биде обелоденет во Конечниот ревизорски извештај.
19. Забелешката на утврдената состојба во **точката 5.1.**, која се однесува на вложувањата на средства како долгорочни пласмани за исполнување на обврските на државата за акциите од акционерскиот капитал на Меѓународната банка за обнова и развој (Светска банка), Меѓународната финансиска корпорација, Меѓународното здружение за развој и Мултилатералната агенција за гарантирање на инвестициите и за ефектуирање на членството на Република Северна Македонија во Европска банка за обнова и развој, **се прифаќа** поради техничка грешка и зборот „Меѓународна банка за обнова и развој“ соодветно ќе биде обелоденет во Конечниот ревизорски извештај.
20. Забелешката на утврдената состојба во **точката 5.2.**, која се однесува на финансирањето на буџетскиот дефицит, **се прифаќа** од причина што МФ во периодот на забелешки по Нацрт извештајот изврши ажурирање и корекција на состојбата на државниот и јавниот долг согласно прелиминарните податоци за БДП од Државниот завод за статистика, која состојба соодветно ќе биде обелоденета во Конечниот ревизорски извештај.
21. Забелешката на утврдената состојба во **точката 5.4.2.**, која се однесува на бројот на субјекти кои имаат пријавено обврски во ЕСПЕО, **се прифаќа** поради техничка грешка и бројот „1297“ се заменува со бројот „1157“.
22. Забелешката на утврдената состојба во **точката 5.5.1.**, која се однесува на констатацијата дека МФ нема извршено надзор со цел утврдување на постоење на услови за финансиска нестабилност, **делумно се прифаќа** од причина што

Ревизорски тим:

1. 

2. 

Овластен државен ревизор



5

согласно член 46-б од Законот за финансирање на ЕЛС, МФ е надлежно за вршење надзор над спроведувањето на одредбите на наведениот закон, додека инспекцискиот надзор треба да го врши Финансиската инспекција во јавниот сектор преку финансиски инспектори, а што овластениот државен ревизор го има обелоденето во ревизорскиот извештај. Забелешката во однос на утврдениот процент за висината на неизмирените обврски од „80%“ поради техничка грешка ќе се замени со „60%“ во Конечниот ревизорски извештај.

23. Забелешката на утврдената состојба во **точката 5.6.**, која се однесува на подзаконските акти кои се донесени согласно Законот за буџети, се **прифаќа** и делот „акти за воспоставување систем за заштита на финансиските интереси на ЕУ“ ќе се замени со делот „Уредба за утврдување на структурата на системот за заштита на финансиските интереси на Европската Унија во Република Северна Македонија“.
24. Забелешката на утврдената состојба во **точката 5.6.**, која се однесува на констатацијата дека ... „Согласно доставените информации од Секторот за буџети и фондови: донесени се“..... треба да стои „изработени се“, **не се прифаќа** од причина што подзаконските акти се изработени и истите се усвоени од надлежен орган.
25. Забелешката на утврдената состојба во делот **Останати прашања**, која се однесува на утврдената системска слабост дадената и дадената насока за измена и дополнување на член 94 став 3 во кој треба да се уреди дека Предлог-завршната сметка на Буџетот на државата се доставува само до Фискалниот совет, а не и Државниот завод за ревизија, од причина што Државниот завод за ревизија треба да врши ревизија на Завршната сметка на Буџетот, **не се прифаќа** од причина што не се доставени соодветни дополнителни докази кои влијаат на утврдената состојба.

Ревизорски тим:

1.   
2. 

Овластен државен ревизор



6



Архивски број: 09-4234/2  
Датум: 23-05-2024, 2024  
До: Државен завод за ревизија

Numër arkivi: 09-4234/2  
Data: \_\_\_\_\_, 2024  
Drejtuar: Entit Shtetëror të Revizionit

Предмет: Мислење по Нацрт извештај за извршена ревизија на усогласеност на Основен буџет на Република Северна Македонија за 2023 година

Lënda: Mendim ndaj Draftit të raportit për revizionin e kryer të harmonizimit të Buxhetit themelor të Republikës së Maqedonisë së Veriut për vitin 2023

Врска: Ваш бр. 11-115/19 од 26.04.2024 година

Lidhur me: Nr. tuaj 11-115/19, më datë 26.04.2024

Почитувани,

Të nderuar,

Во врска доставениот Нацрт извештај на овластениот државен ревизор за извршената ревизија на усогласеност на Основен буџет на Република Северна Македонија за 2023 година, Министерството за финансии ги дава следните забелешки:  
По однос на препораката дадена во точка 3.1.1 и и препорака бр.1 која се однесува на иницијативата за комплетноста на буџетските барања усогласена со одредбите од Законот за буџети, како и одговорните лица на буџетските корисници да иницираат доставување на комплетни буџетски барања, Ве известуваме дека Министерството за финансии ги има преземено сите неопходни мерки со доставување на писмен допис до буџетските корисници во форма на Буџетски циркулар во кој се дадени конкретни насоки и инструкции за изработка на предлог буџетски барања и од тука констатацијата дека одговорноста за доставувањето на некомплетни буџетски барања ја сносат соодветните буџетски корисници, а не Министерството за финансии.  
Дополнително, одговорните лица од Министерството за финансии преземаат

Në lidhje me Draftin e raportit të dorëzuar nga revizori i autorizuar shtetëror për revizionin e kryer të harmonizimit të Buxhetit themelor të Republikës së Maqedonisë së Veriut për vitin 2023, Ministria e Financave jep vërejtjet në vijim:  
Në lidhje me rekomandimin e dhënë në pikën 3.1.1 dhe rekomandimin nr.1 që i referohet nismës për kompletimin e kërkesave buxhetore, të harmonizuar me dispozitat e Ligjit të Buxheteve, si dhe personat përgjegjës të shfrytëzuesve buxhetorë për ta iniciuar dorëzimin e kërkesave të kompletuara buxhetore, ju njoftojmë se Ministria e Financave ka ndërmarrë të gjitha masat e domosdoshme me dorëzimin e shkresës me shkrim të shfrytëzuesit buxhetorë në formë të Qarkores buxhetore në të cilën jepen udhëzime konkrete dhe instruksione për përpilimin e propozimit të kërkesave buxhetore, ku si rrjedhojë konstatohet se përgjegjësia për parashtrimin e kërkesave buxhetore të pakompletuara e kanë shfrytëzuesit buxhetorë përkatës dhe jo Ministria e Financave. Gjithashtu, personat përgjegjës nga Ministria e Financave



иницијативи за комплетирање на буџетските барања, преку писмена/електронска комуникација со буџетските корисници за доставување на стратешки план и други потребни обрасци, во случај кога истите недостасуваат.

По однос на препораката дадена во точка 3.1.1 која се однесува на доставување на Предлог Буџетот до Владата и приложување на Извештај за неусогласени буџетски барања помеѓу Министерство за финансии и буџетските корисници, Министерството за финансии укажува дека, согласно член 24 од Законот за буџетите, министерот за финансии врши усогласување на предлозите на буџетските барања со раководителите на буџетските корисници и оваа законска одредба во целост се почитува. По оваа фаза следи подготовката на Предлог-Буџетот и истиот воедно претставува известување до Владата на РСМ за степенот на усогласеност на предлог буџетските барања на корисниците со предлог буџетот подготвен од Министерството за финансии.

Притоа, Министерството за финансии податоците за бараниот износ во доставените буџетски барања, како и усогласените/одобрените износи по буџетски корисници по извршените преговарања ги доставува на Владата во форма на Предлог Буџет, односно со ваквиот начин на доставување на Предлог Буџетот, Владата на РСМ е истовремено запознаена и со потребите и со реалните можности за финансирање на буџетските корисници. Дополнително при разгледување на Предлог Буџетот на РСМ на владина седница може да произлезат корекции на предложените износи од Министерството за финансии и така усогласениот Предлог-Буџет се доставува до

ndërmarrin nisma për kompletimin e kërkesave buxhetore, nëpërmjet komunikimit me shkrim/elektronik me shfrytzesit buxhetorë për dorëzimin e planit strategjik dhe formularëve të tjerë të nevojshëm, në rast të mungesës së tyre. Në lidhje me rekomandimin e dhënë në pikën 3.1.1, i cili i referohet dorëzimit të propozimit të Buxhetit në Qeveri dhe bashkangjittjes së Raportit për kërkesat buxhetore të paharmonizuara ndërmjet Ministrisë së Financave dhe shfrytëzuesve buxhetorë, Ministria e Financave thekson se sipas nenit 24 të Ligjit të Buxheteve, ministri i Financave harmonizon propozimet e kërkesave buxhetore me udhëheqësit e shfrytëzuesve buxhetorë dhe kjo dispozitë ligjore respektohet plotësisht. Pas kësaj faze pason përgatitja e propozimit të Buxhetit dhe gjithashtu paraqet njoftim për Qeverinë e RMV-së për shkallën e harmonizimit të kërkesave të propozuara buxhetore të shfrytëzuesve me propozimin e buxhetit të përgatitur nga Ministria e Financave.

Njëkohësisht, Ministria e Financave të dhënat për vlerën e kërkuar në kërkesat buxhetore të parashtruara, si dhe vlerat e harmonizuara/miratuara nga shfrytëzuesit buxhetorë pas zhvillimit të negociatave, i dorëzon në Qeveri në formën e propozimit të Buxhetit, gjegjësisht me këtë mënyrë të dorëzimit të propozimit të Buxhetit, Qeveria e RMV-së gjithashtu informohet me nevojat dhe mundësitë reale të financimit të shfrytëzuesve buxhetorë. Gjithashtu, gjatë shqyrtimit të propozimit të Buxhetit të RMV-së në mbledhjen qeveritare, mund të rezultojnë korrigjimet në vlerat e propozuara nga Ministria e Financave, me ç'rast propozimi i Buxhetit i harmonizuar dorëzohet në



Собрание.

Истовремено, во однос на констатацијата дека со доставување на буџетско барање без стратешки планови, буџетските корисници се соочуваат со ризик донесениот буџет од страна на Министерството за финансии да не е во сооднос со нивните реални потреби за реализација на поставените цели, укажуваме дека доставувањето на стратешките планови претставува законска обврска утврдена во член 23 од постојниот Закон за буџети и буџетските корисници потребно е да ги почувтуваат утврдените законски одредби. Во оваа насока укажуваме дека Министерството за финансии го подготвува Предлог - Буџетот на РСМ, а Собранието на РСМ е органот кој го донесува. Поради наведеното укажуваме на потребата овој коментар да изостане.

Во однос на Плановите за програмите за развој, за кои е наведено дека не се составен дел на буџетското барање, уредени во член 21-а, укажуваме дека Министерството за финансии повеќегодишните развојни проекти ги прикажува во Буџетот, односно преку Прегледот на Развојни програми и преку дел 3. Развоен дел на Буџетот на РСМ за периодот 2023-2025 година.

Исто така погрешна е констатацијата дека износот на одобрени средства во Основен буџет за 2023 година (сметка 637) е повисок за 52% во однос на максималните износи на одобрени средства, поради што укажуваме на потребата овој коментар да изостане.

Во однос на констатацијата дека одобрениот буџет кај Разделот 04001 - Влада на Република Северна Македонија е за 5 пати поголем од планираните максимални износи, иако согласно Законот за буџетите истиот не смее да биде над планирание максимални износи на расходи,

Кувенд.

Нјèkohësisht, në lidhje me konstatimin se me parashtrimin e kërkesës buxhetore pa plane strategjike, shfrytëzuesit buxhetorë përballen me riskun që buxheti i miratuar nga Ministria e Financave të mos jetë në përpjesëtim me nevojat e tyre reale për arritjen e qëllimeve të përcaktuara, theksojmë se dorëzimi i planeve strategjike është obligim ligjor i përcaktuar sipas nenit 23 të ligjit aktual, respektivisht të Ligjit të Buxheteve, ndërsa shfrytëzuesit buxhetorë duhet t'i respektojnë dispozitat e përcaktuara ligjore. Lidhur me këtë, theksojmë se Ministria e Financave përgatit propozimin e Buxhetit të RMV-së, ndërsa Kuvendi i RMV-së është organi që e miraton atë. Prandaj lidhur me atë që u tha më sipër, theksojmë nevojën që ky koment të hiqet.

Lidhur me planet për programet zhvillimore, për të cilat theksohet se nuk janë pjesë përbërëse e kërkesës buxhetore, të rregulluara në nenin 21-a, theksojmë se Ministria e Financave, projektet zhvillimore shumëvjeçare i paraqet në Buxhet, përkatësisht përmes pasqyrës së programeve zhvillimore dhe përmes pjesës 3. Pjesa zhvillimore e Buxhetit të RMV-së për periudhën 2023-2025.

Po ashtu, konstatimi se vlera e mjeteve të miratuara në Buxhetin themelor për vitin 2023 (llogaria 637) është 52% më e lartë se vlera maksimale e mjeteve të miratuara është i gabuar, për këtë arsye theksojmë nevojën që ky koment të hiqet.

Lidhur me konstatimin se buxheti i miratuar në Ndarjen 04001 - Qeveria e Republikës së Maqedonisë së Veriut është 5 herë më e lartë se vlerat maksimale të planifikuara, edhe pse sipas Ligjit të Buxheteve nuk guxon të jetë mbi vlerat



Министерството за финансии известува дека зголемувањето на средствата е резултат на мерките кои ги презема Владата на Република Северна Македонија за справување со последиците од енергетската криза. Во оваа насока интенцијата беше преку еден буџетски корисник, во случајот Влада на РСМ да се обезбеди фонд на средства преку кои ќе се врши поефикасно менаџирање и навремено справување со последиците од кризата. Ова особено ако се има во предвид дека последиците од енергетската криза се далекусежни и во услови на постојната финансиска и енергетска криза, Владата на Република Северна Македонија донесе пакет на мерки за справување со продолжените ефекти од енергетската и ценовната криза за финансиска поддршка кон ранливи категории на граѓани. Мерките за финансиската поддршка за ранливи категории на граѓани, се обезбедуваат за следните категории на лица: корисници на посебен додаток, корисници на правото на надоместок заради попреченост; корисници на посебен додаток, корисници на правото на надоместок, корисници на право на пензија во висина до 19.000 денари, ученици од основно, односно средно образование чии семејства имаат вкупни месечни приходи од нето плата до 50.000 денари и студенти кои живеат надвор од местото на студирање.

Истовремено, укажуваме на потребата констатацијата за неусогласеност на бараните средства на буџетските корисници да изостане.

Во точка 3.1.4 и 3.1.5 дадена е препорака за усогласување на финансиските средства за Судска власт согласно законски утврдениот процент, без промени на износот на одобрените средства, како и преиспитување

maksimale të planifikuara të shpenzimeve, Ministria e Financave raporton se rritja e mjeteve është rezultat i masave të ndërmarra nga Qeveria e Republikës së Maqedonisë së Veriut për t'u përballur me pasojat e krizës energjetike. Në këtë drejtim synohej që përmes një shfrytëzuesi buxhetor, në rastin konkret Qeveria e RMV-së të sigurohet fondi i mjeteve, përmes të cilëve do të bëhet menaxhimi më efikas dhe ballafaqimi në kohë i pasojave të krizës. Kjo është veçanërisht kështu nëse merret parasysh se pasojat e krizës energjetike janë afatgjate dhe në kushtet e krizës ekzistuese financiare dhe energjetike, Qeveria e Republikës së Maqedonisë së Veriut miratoi pako masash për t'i përballur efektet e vazhduara të krizës energjetike dhe çmimeve për përkrahje financiare të kategorive të ndjeshme të qytetarëve. Masat e përkrahjes financiare për kategoritë e ndjeshme të qytetarëve sigurohen për kategoritë e mëposhtme të personave: për shfrytëzuesit e shtesës së veçantë, shfrytëzuesit e së drejtës në kompensim për shkak të aftësisë së kufizuar; shfrytëzuesit e ndihmës së veçantë, shfrytëzuesit e së drejtës në kompensim, shfrytëzuesit e së drejtës në pension në vlerë deri në 19.000 denarë, nxënësit e arsimit fillor ose të mesëm, familjet e të cilëve kanë të ardhura të përgjithshme mujore të pagës neto deri në 50.000 denarë dhe studentët që jetojnë jashtë nga vendi ku studiojnë.

Njëkohësisht, theksojmë nevojën e konstatimit për joharmonizimin e mjeteve të kërkuara të shfrytëzuesve buxhetorë që të hiqet.

Në pikën 3.1.4 dhe 3.1.5 jepet rekomandimi për harmonizimin e mjeteve financiare për





на можноста за зголемување на средствата за работа на Јавното обвинителство.

Министерство за финансии потенцира дека Судската власт и Јавното обвинителство се буџетски корисници и како и останати буџетски корисници се финансира со буџетски средства. При утврдување на висината на средства за нивно финансирање, покрај посебните закони за судство и обвинителство, еднакво се применува системскиот Закон за буџети, а годишното финансирање се утврдува согласно можностите и приоритетите. Исто така, при утврдување на висината на средствата за финансирање се води сметка не само од потребите, туку и од степенот на реализацијата од претходните години како и можностите и капацитетите за реализација на планираните средства од страна на институциите.

При конципирањето на Предлог Буџетот, приходите се планираат во износ во кои реално можат да бидат реализирани, а расходите во износи што се неопходни за финансирање на јавните услуги. Реалното планирање на буџетските приходи и расходи е предуслов за обезбедување на непречено финансирање на јавните услуги, како и консолидирање на јавните финансии изразен преку нивото на буџетски дефицит, како основен параметар за управување со јавните финансии.

Во однос на точка 3.1.6 која се однесува на забелешката дека не може да се утврди постоење на „принципот на рамномерност“ кај одделните програми преку кои се реализираат средства за рамномерен регионален развој, укажуваме дека политиката за поттикнување рамномерен регионален развој која претставува систем на цели, инструменти и мерки насочени кон намалување на диспаритетите во степенот

pushtetin gjyqësor, sipas përqindjes së përcaktuar ligjore, pa ndryshime të vlerës së mjeteve të aprovuara, si dhe rishqyrtimin e mundësisë së rritjes së mjeteve financiare për punën e Prokurorisë Publike.

Ministria e Financave thekson se pushteti gjyqësor dhe Prokuroria Publike janë shfrytëzues buxhetorë dhe ashtu si shfrytëzuesit e tjerë buxhetorë financohet me mjete buxhetore. Gjatë përcaktimit të vlerës së mjeteve për financimin e tyre, përveç ligjeve të posaçme për gjyqësorin dhe prokurorinë, në mënyrë të barabartë zbatohet Ligji i Buxheteve, ndërsa financimi vjetor përcaktohet sipas mundësive dhe prioriteteve. Gjithashtu, gjatë përcaktimit të vlerës së mjeteve për financim, po merren parasysh jo vetëm nevojat, por edhe niveli i realizimit gjatë viteve të kluara, si dhe mundësitë dhe kapacitetet për realizimin e mjeteve të planifikuara nga institucionet.

Gjatë hartimit të propozimit të Buxhetit, të ardhurat planifikohen në vlera që mund të realizohen në mënyrë reale, ndërsa shpenzimet planifikohen në vlera që janë të domosdoshme për financimin e shërbimeve publike. Planifikimi real i të ardhurave dhe shpenzimeve buxhetore është parakusht për sigurimin e financimit të pandërprerë të shërbimeve publike, si dhe konsolidim i financave publike, që reflektohet përmes nivelit të deficitit buxhetor, si parametër bazë i menaxhimit të financave publike.

Sa i përket pikës 3.1.6, që i referohet vërejtjes se nuk mund të përcaktohet ekzistimi i “parimit të barazisë” te programet e veçanta përmes të cilave realizohen mjetet për zhvillim të barabartë





на развиеност во и меѓу планските региони и остварување на рамномерен и одржлив развој во Република Северна Македонија не е во надлежност на Министерството за финансии.

Во оваа насока укажуваме дека одобрените средства по буџетски корисници се планираат по програми и соодветни расходни ставки согласно економската класификација за намената на расходот. Притоа, програма претставува збир на повеќе сродни активности насочени кон остварување на една заедничка цел. Еден дел од сродните активности изразени преку различни буџетски програми согласно програмската класификација, се однесуваат и на регионален развој-како заедничка цел на повеќе буџетски корисници.

Во точка 3.2.1 Финансирање на буџетскиот дефицит, укажуваме дека во текот на 2023 година во државата беше прогласена енергетска криза, за чие надминување потребна беше значителна поддршка од фискалната политика преку субвенционирање на електричната енергија и производство во доволни количини на истата, како и финансиска поддршка кон ранливи категории на граѓани. На овој начин, односно преземањето на соодветни мерки со цел справување со последиците од економската криза доведе до отстапување од фискалното правило, а истото е дозволено согласно член 10 став 6 од Законот за буџети, каде е утврдено дека Владата може да отстапи од утврдените фискални правила меѓудругото и при настанување на остри финансиски и економски шокови.

По однос на препораката дадена во точка 3.2.6 – Одговорното лице во соработка со Царинската управа:

рајонал, theksojmë se politika e nxitjes së zhvillimit të barabartë rajonal që paraqet sistem të qëllimeve, instrumenteve dhe masave që synojnë uljen e disparitetit lidhur me nivelin e zhvillimit në kuadër të rajoneve të planifikimit dhe midis tyre, si dhe realizimit të zhvillimit të barabartë dhe të qëndrueshëm në Republikën e Maqedonisë së Veriut nuk është në kompetence të Ministrisë së Financave.

Në këtë drejtim, theksojmë se mjetet e aprovuara sipas shfrytëzueve buxhetorë planifikohen në bazë të programeve dhe zërave përkatës të shpenzimit sipas klasifikimit ekonomik për qëllimin e shpenzimit. Gjithashtu, programi paraqet përmbledhje të disa aktiviteteve të ngjashme që synojnë arritjen e një qëllimi të përbashkët, me ç'rast një pjesë e aktiviteteve të ngjashme të theksuara përmes programeve të ndryshme buxhetore sipas klasifikimit programor, i referohen zhvillimit rajonal – si qëllim i përbashkët i disa shfrytëzuesve buxhetorë. Në pikën 3.2.1 Financimi i deficitit buxhetor, theksojmë se gjatë vitit 2023 në vend u shpall kriza energjetike, për tejkalimin e së cilës nevojitej përkrahje e konsiderueshme prej politikës fiskale, duke subvencionuar energjinë elektrike dhe procesin e prodhimit në sasi të mjaftueshme, si dhe përkrahje financiare të kategorive të ndjeshme të qytetarëve.

Në këtë mënyrë, përkatësisht miratimi i masave përaktëse me qëllim të ballafaqimit me pasojat e krizës ekonomike, ka çuar në devijim nga rregulli fiskal dhe që lejohet sipas nenit 10 paragrafi (6) të Ligjit të Buxheteve, ku përcaktohet se Qeveria mund të devijojë (të heq dorë) nga rregullat e përcaktuara fiskale, ndër të tjera edhe gjatë paraqitjes



- да ја преиспита потребата од зголемување на бројот на систематизирани работни места во Одделението за контрола на трговски друштва и негово кадровско зајакнување, и

- да продолжат со отпочнатите активности за донесување на акт за начинот на водење на царинската евиденција и отписот на увозните и други давачки како и со активностите за зголемување на наплата на побарувањат. Царинска управа известува дека во текот на 2024 година ќе се изврши функционална анализа од која треба да произлезе предлог за измена на бројот на извршители во одделението.

Исто така наведено е дека Одделението за контрола на трговски друштва не е единствена организациона единица која врши контроли во трговски друштва по постапката на царинење и акцизни контроли, односно освен Одделението за контрола на трговски друштва, царинска и акцизна контрола вршат и Одделението за истраги, Служба за надзор на иматели на одобрености, Сектор за акцизи, како и царинарниците. Со ова се укажува дека опфатот со пост-контроли и акцизни контроли кои ги спроведува Царинската управа е многу поголем од неведената бројка во нацрт извештајот која се однесува само за активностите на Одделението за контрола на трговски друштва.

Во однос на препораката за продолжување на активностите за однесување на актот за начинот на водење на царинската евиденција и потписот на увозните и други давачки како и со активностите за наплата на побарувања, Царинската управа ќе продолжи со соработка со Министерството за финансии во врска со доставениот

сè goditjeve të mëdha financiare dhe ekonomike.

Sa i përket rekomandimit në pikën 3.2.6 – Personi përgjegjës në bashkëpunim me Drejtorinë e Doganave:

- ta rishqyrtojë nevojën prej rritjes së numrit të vendeve të sistematizuara të punës në Njësinë e Kontrollit të Shoqërive Tregtare dhe përforcimin e saj kuadrovik dhe

- të vazhdojnë aktivitetet e nisura për miratimin e aktit mbi mënyrën e mbajtjes së evidencës doganore dhe shlyerjen e detyrimeve të importit dhe detyrimeve të tjera, si dhe me aktivitetet e rritjes së arkëtimit të kërkesave. Drejtoria Doganore informon se gjatë vitit 2024 do të bëhet analizë funksionale dhe në bazë të së cilës duhet të propozohet ndryshimi i numrit të realizuesve në kuadër të njësisë.

Gjithahtu, theksohet se Njësia e Kontrollit të Shoqërive Tregtare nuk është njësia e vetme organizative që kryen kontrole në shoqëritë tregtare sipas procedurës së doganimit dhe kontroleve të akcizave, përkatësisht përveç Njësisë së Kontrollit të Shoqërive Tregtare, kontroll doganor dhe të akcizave kryejnë edhe Njësia e Hulumtimeve, Shërbimit të Mbikëqyrjes së Poseduesve të Miratimeve, Sektori i Akcizave, si dhe doganuesit. Me këtë, theksohet se numri ku përfshihen kontrollet e mëvonshme dhe akcizave, që i zbaton Drejtoria Doganore është më i madh se ai që theksohet në propozimin e raportit, që i referohet vetëm aktiviteteteve të Njësisë së Kontrollit të Shoqërive Tregtare.

Sa i përket rekomandimit për vazhdimin e aktiviteteteve lidhur me aktin e mënyrës së mbajtjes së evidencës doganore, nënshkrimin e detyrimeve të importit dhe



предлог Правилник за содржината, начинот на водење на царинската евиденција и отписот на увозните и другите давачки и даноци кои Царинската управа ги наплатува.

Во точка 3.2.17.2 Наменска дотација во ставот 2 алинеја 1 износот 2.500 илјади денари треба да се замени со 3.500 илјади денари, имајќи во предвид дека износот на наменската дотација за основно образование во 2023 година изнесува 3.500 илјади денари.

Во точка 3.2.17.3 Блок дотација во ставот 3 да се наведе дека 27 општини извршиле поврат на неискористените средства од блок дотациите за 2023 година до крајот на тековната година во износ од 183.236 илјади денари. Исто така според податоците од трезорот заклучно со 16.05.2024 година 26 општини повратот на блок дотациите за 2023 година го извршиле во 2024 година и во Буџетот вратени се средства во износ од 39.182 илјади денари, додека 13 општини се уште немаат извршено поврат на средствата во износ од 11.342 илјади денари.

По однос на делот 7.Препораки точка 11 Министерството за финансии известува дека има доставено дописи/укажувања до општините по писмен пат и преку телефон за да извршат поврат на неискористените средства од блок дотациите во Буџетот. Истовремено, Министерството за финансии не ги одобрува проширувањата на Буџетот на дотации за износот на неискористените средства од блок дотации од претходните години кој општината имала обврска да ги врати во Буџетот на РСМ.

Во делот 6 Останати прашања, стр.100, каде дадена е препорака за измена и дополнување на Законот за буџети, во насока на уредување дека Предлог-

detyrimeve të tjera, si dhe aktivitetet për arkëtimin e kërkesave, Drejtoria Doganore do të vazhdojë të bashkëpunojë me Ministrinë e Financave lidhur me propozimin e dorëzuar – Rregullore për përmbajtjen, mënyrën e mbajtjes së evidencës doganore dhe shlyerjen e detyrimeve të importit dhe detyrimeve të tjera dhe tatimeve që arkëtohen nga Drejtoria Doganore.

Në pikën 3.2.17.2 – Dotacioni i destinuar në paragrafin (2) alineja 1, vlera 2.500 mijë denarë duhet të zëvendësohet me vlerën 3.500 mijë denarë, duke pasur parasysh se vlera e dotacionit të destinuar për arsimin fillor në vitin 2023 ishte në vlerë prej 3.500 mijë denarëve.

Në pikën 3.2.17.3 Bllok dotacionet në paragrafin 3, duhet të theksohet se 27 komuna kanë kthyer mjetet e pashfrytëzuara nga bllok dotacionet për vitin 2023 deri në fund të vitit rrjedhës në vlerë prej 183.236 mijë denarëve. Gjithashtu, sipas të dhënave nga thesari deri me datën 16.05.2024, 26 komuna kanë kthyer bllok dotacionet për vitin 2023 në vitin 2024 dhe në buxhet janë kthyer mjete në vlerë prej 39.182 mijë denarëve, ndërsa 13 komuna ende nuk i kanë kthyer mjetet në vlerë prej 11.342 mijë denarëve.

Në lidhje me pjesën 7. Rekomandimet, pika 11, Ministria e Financave raporton se u ka dërguar shkresa/indikacione komunave me shkrim dhe me anë të thirrjeve telefonike për të kryer në Buxhet kthimin e mjeteve të pashfrytëzuara nga bllok dotacionet. Njëkohësisht, Ministria e Financave nuk miraton zgjerimin e buxhetit të dotacioneve për vlerën e mjeteve të pashfrytëzuara nga bllok dotacionet e viteve të kaluara, ku komuna kishte detyrim t'i kthente në Buxhetin e



Завршната сметка треба да се достави и до Државниот завод за ревизија, со цел истиот да изврши ревизија на документот, укажуваме дека Државниот завод за ревизија врши ревизија на целокупната реализација на Буџетот на РСМ за секоја фискална година.

По однос на препораката дадена во точка 3.2.17.3 – Одговорното лице во соработка со надлежните министерства да продолжат со активностите општините да извршат поврат на неискористените средства од блок дотациите во Буџетот на државата до крајот на тековната година.

По однос на препораката дадена во точка 3.2.17.3 – Министерство за труд и социјална политика известува дека финансирањето на пренесените надлежности на единиците на локалната самоуправа, односно финансирањето на дејноста згрижување и воспитание на деца-општински јавни установи за деца-детски градинки и финансирњето на јавните установи за социјална заштита-домови за стари лица, го врши преку блок дотации согласно обезбедените средства во Буџетот, почитувајќи ги одредбите на Уредбата за методологија за утврдување на критериумите за распределба на блок дотациите на јавните установи за деца-детски градинки и центри за ран детски развој во состав на јавни детски градинки по општини и Уредбата за методологијата за утврдување на критериуми за распределба на блок дотации за јавните установи за социјална заштита домови за стари лица.

Средствата за оваа намена во 2023 година споредени со претходната година бележат

RMV-së.

Нë nenin 6 Çështjet e tjera, f.100, ku është dhënë rekomandimi për ndryshimin dhe plotësimin e Ligjit të Buxheteve, në drejtim të rregullimit se Propozimi i llogarisë përfundimtare duhe të dorëzohet edhe në Entin Shtetëror të Revizionit, me qëllim që ai ta kryejë revizionin e dokumentit, theksojmë se Enti shtetëror i Revizionit kryen revizionin e realizimit të përgjithshëm të Buxhetit të RMV-së për çdo vit fiskal.

Në përputhje me rekomandimin e dhënë në pikën 3.2.17.3 – Personi përgjegjës në bashkëpunim me ministritë kompetente duhet të vazhdojë aktivitetet që komunat të kryejnë kthimin e mjeteve të pashfrytëzuara nga bllok dotacionet në Buxhetin e shtetit deri në fund të vitit rrjedhës.

Në lidhje me rekomandimin e dhënë në pikën 3.2.17.3 - Ministria e Punës dhe Politikës Sociale njofton se financimi i kompetencave të deleguara të njësive të vetëqeverisjes lokale, përkatësisht financimin e veprimtarisë së përkujdesjes dhe edukimit të fëmijëve – institucionet komunale publike të fëmijëve – kopshtet e fëmijëve dhe financimin e institucioneve publike të mbrojtjes sociale – azilet e pleqve, e realizon me bllok dotacione në përputhje me mjetet e siguruar në buxhet, duke respektuar dispozitat e Rregullores për metodologjinë e përcaktimit të kriterëve për shpërndarjen e bllok dotacioneve për shkollat publike të fëmijëve – kopshtet e fëmijëve dhe qendrat për zhvillimin e hershëm të fëmijëve në kuadër të kopshteve publike të fëmijëve sipas komunave dhe Rregullores për metodologjinë për përcaktimin e kriterëve për shpërndarjen e bllok e dotacioneve për



зголемување што најголем дел се должина зголемувањето на платите на вработените во јавен сектор за 10% започнувајќи со исплата на платата на регрес за годишен одмор за 2023 година во висина од 10 илјади денари во нето износ, согласно подредбите од Општиот колективен договор за јавниот сектор.

Согласно Законот за извршување на буџетот на РСМ за 2023 година ( Службен весник бр.282 од 27 декември 2022 година ) член 47 – Средствата од Буџетот на РСМ на за наменски и блок дотации се пренесуваат на сметки на општините врз основа на уредби донесени од Владата на РСМ, во динамика усогласена со Министерството за финансии. Неискористените бсредства од ставот 1 на овој член општините ги враќаат во Буџетот на РСМ, најдоцна до 31.12.2023 година.

Податокот за висината на вратените неискористени средства по овој основ од страна на одделните општини, Министерството за труд и социјална политика добива од Министерството за финансии, кое преку системот за трезорското работење врши прием, обработка и следење на трансакциите и има непосреден увид врз расположливите средства на општините, односно на состојбата со неискористените средства кои општините ги добиле врз основа на утврдените блок дотации и кои имаат обврска да ги вратат во Буџетот на РСМ, најдоцна до 31.12.2023 година.

Во однос на точка 3.2.19.2 Субвенции за јавни претпријатија, укажуваме дека планираните средства кај Министерството за информатичко општество и администрација, за финансирање на радиодифузната дејност во Буџетот на РСМ

institucionet publike për shtëpitë e mbrojtjes sociale për personat e moshuar. Mjetet për këtë qëllim në vitin 2023, krahasuar me një vit më parë, shënojnë rritje, ku pjesa më e madhe është rritja e pagave të të punësuarve në sektorin publik me 10%, duke filluar me pagesën e regresit për pushimin vjetor për vitin 2023 në vlerë prej 10 mijë denarëve neto, sipas dispozitave të Marrëveshjes së përgjithshme kolektive në sektorin publik.

Në bazë të Ligjit të Realizimit të Buxhetit të RMV-së për vitin 2023 (Gazeta Zyrtare nr. 282, më datë 27 dhjetor 2022) neni 47 - Mjetet nga Buxheti i RMV-së për bllok dotacionet e destinuar transferohen në llogaritë e komunave në bazë të rregulloreve të miratuara nga Qeveria e RMV-së, me dinamikë të harmonizuar me Ministrinë e Financave. Mjetet e pashfrytëzuara nga paragrafi 1 i këtij neni, komunat i kthejnë në Buxhetin e RMV-së, jo më vonë se data 31.12.2023.

Të dhënat për vlerën e mjeteve të pashfrytëzuara të kthyera mbi këtë bazë nga ana e disa komunave, Ministria e Punës dhe Politikës Sociale i merr nga Ministria e Financave, e cila përmes sistemit të çështjeve të thesarit, pranon, përpunon dhe ndjek transaksionet dhe ka pasqyrë direkte të mjeteve në dispozicion të komunave, përkatësisht të gjendjes së mjeteve të pashfrytëzuara që komunat i kanë marrë në bazë të bllok dotacioneve të përcaktuara dhe të cilat kanë detyrimin që t'i kthejnë ato në Buxhetin e RMV-së, jo më vonë se data 31.12.2023.

Në lidhje me pikën 3.2.19.2 Subvencionet për ndërmarrjet publike,



за 2023 година се во согласност со законската регулатива која била на сила во моментот на подготовка на Буџетот на РСМ за 2023 година. Овој утврден процент не е запазуван поради нивотот нивото на преземени обврски со Буџетот на РСМ за финансирање на други проекти, како и правото утврдено со постојните одредби од законот кои процентите ќе се реализираат доколку со тоа не се нарушува праведната распределба на буџетските средства и не влијаат врз средствата планирани за сите буџетски расходи.

Во точка 3.2.21 Капитални расходи, стр.70 наведено е дека доделувањето на средствата од програмите и потпрограмите на Владата да кореспондира со наведените намени, укажуваме на потребата од бришење на оваа констатација. Ова од причина што согласно член 22 од Законот за ивршување на Буџетот на РСМ за 2023 година, средствата од потпрограмата П1 - Мерки за справување со Covid-19 кризата и други антикризни мерки се користат по претходно донесена одлука од Владата на Република Северна Македонија за поддршка на граѓаните, институциите и стопанството, со цел надминување определени непредвидени состојби. Во текот на 2023 година со Одлука се доделија финансиски средства на ЖРСМ Транспорт за подмирување на долгот за електрична енергија кон АД ЕСМ Скопје и на тој начин се намалија обврските на ЖРСМ Транспорт, а од друга страна се допринесе кон зголемување на ликвидноста на АД ЕСМ - Скопје, односно исполнет е условот на цитираната законска одредба.

На Стр.98, каде стои „Согласно доставените информации од Секторот за буџети и

theksojmë se mjetet e e planifikuara te Ministria e Shoqërisë Informatike dhe Administratës, për financimin e veprimtarisë radiodifuzive, në Buxhetin e RMV-së për vitin 2023, janë në përputhje me rregullativën ligjore që ka qenë në fuqi në momentin e përgatitjes së Buxhetit të RMV-së për vitin 2023. Kjo përqindje e përcaktuar nuk është respektuar për shkak të nivelit të detyrimeve të ndërmarra me Buxhetin e RMV-së për financimin e projekteve të tjera, si dhe të drejtën e përcaktuar me dispozitat ekzistuese të ligjit që përqindjet do të realizohen nëse kjo nuk cenon shpërndarjen e drejtë të mjeteve buxhetore dhe nuk ndikon në mjetet e planifikuara për të gjitha shpenzimet buxhetore.

Në pikën 3.2.21 Shpenzimet kapitale, f. 70, theksohet se ndarja e mjeteve nga programet dhe nënprogramet e qeverisë duhet të korrespondojë me qëllimet e deklaruara, me ç'rast theksojmë nevojën e fshirjes së këtij konstatimi. Kjo për faktin se sipas nenit 22 të Ligjit të Realizimit të Buxhetit të RMV-së për vitin 2023, mjetet nga nënprogrami P1 - Masat për përballimin e krizës së Covid-19 dhe masat tjera antikrizë shfrytëzohen pas vendimit të miratuar paraprak nga Qeveria e Republikës së Maqedonisë së Veriut për përkrahje të qytetarëve, institucioneve dhe ekonomisë, me qëllim të tejkalimit të situatave të caktuara të paparashikuara. Gjatë vitit 2023, me Vendim të "HRMV-së Transporti" ndahen mjete financiare për shlyerjen e borxhit të energjisë elektrike ndaj SHA-së "EMV" Shkup, me çka janë



фондови, донесени се :“ треба да стои „Изработени се“.

Во точка 3.2.32 Владини програми во Основен буџет за 2023 година стр.76 став 2 алинеја 1 кај Програмата А - Децентрализација во последната реченица пред зборовите „блок дотации“ поребно е да се додаде „наменски“.

Во точката 5.1 - Побарувања за дадени краткорочни кредити и позајмици, краткорочни и долгорочни пласмани и дуги побарувања, Министерството за финансии известува дека на страна 81 (делот кој се однесува на членството на Република Северна Македонија во меѓународните организации) во второто набројување каде се наведени вкупно 58.604 илјади денари на Меѓународната финансиска корпорација напоменуваме дека во конкретниот случај се работи за приходи кои се трансферирани и на Меѓународната финансиска корпорација меѓутоа и на Меѓународната банка за обнова и развој. Имено, во текот на 2023 година согласно Одлуката за општо и селективно зголемување на капиталот на Меѓународната финансиска корпорација (ИФЦ) и Одлуката за општо и селективно зголемување на капиталот на Меѓународната банка за обнова и развој - Светска банка платени се две рати за запишување на дополнителни акции и тоа на 15.03.2023 година на ИФЦ во износ од 615.000 УСД и на 15.05.2023 година на Меѓународната банка за обнова и развој - Светска банка во износ од 404.730,425 УСД. Во точката 5.2 – Финансирање на буџетскиот дефицит, Министерството за финансии известува дека на страна 83 од нацрт извештајот треба да се направи корекција на состојбата на државен долг на 31.12.2023 година, со оглед на тоа што Министерството за финансии направи ревидирање на

zvogëluar obligimet e “HRMV-së - Transporti”, me ç’rast nga ana tjetër ka kontribuar në rritjen e likuiditetit të SHA “EMV” - Shkup, gjegjësisht është plotësuar kushti i dispozitës së cituar ligjore.

Në f.98, ku theksohet: “Në pajtim me informacionin e dorëzuar nga Sektori i Buxhetit dhe Fondeve janë aprovuar :” duhet të theksohet “Janë përpunuar”.

Në pikën 3.2.32 Programet e qeverisë në buxhetin bazë për vitin 2023 në f.76 paragrafi (2) alineja 1 e programit A - Decentralizimi në fjalinë e fundit para fjalëve “bllok dotacionet” është e nevojshme të shtohet “ të destinuara”.

Në pikën 5.1 - Kërkesat për kreditë dhe huazimet afatshkurtra, plasmanet dhe kërkesat afatshkurtra dhe afatgjata, Ministria e Financave njofton se në faqen 81 (pjesa që ka të bëjë me anëtarësimin e Republikës së Maqedonisë së Veriut në organizatat ndërkombëtare) në numërimin e dytë ku gjithsej 58.604 mijë denarë të Korporatës Financiare Ndërkombëtare, theksojmë se në rastin konkret bëhet fjalë për të ardhura që janë transferuar në Korporatën Financiare Ndërkombëtare, por edhe në Bankën Ndërkombëtare të Rindërtimit dhe Zhvillimit, gjatë vitit 2023, në pajtim me Vendimin për rritjen e përgjithshme dhe selektive të kapitalit të Korporatës Financiare Ndërkombëtare (IFC) dhe Vendimin për rritjen e përgjithshme dhe selektive të kapitalit të Bankës Ndërkombëtare të Rindërtimit dhe Zhvillimit - Banka Botërore, janë paguar dy këste për regjistrimin e aksioneve shtesë edhe atë më datë 15.03.2023 në IFC në vlerë prej 615.000 USD dhe më datë 15.05.2023 në Bankën Ndërkombëtare të Rindërtimit dhe Zhvillimit - Banka



состојбата на државен и јавен долг земајќи ги прелиминарните податоци за БДП од Државниот завод за статистика, при што со новата пресметка државниот долг изнесува 53,1% од БДП додека јавниот долг изразен во проценти изнесува 62,1% од БДП. (Податоците се достапни и на WEB страната на Министерството за финансии). Истовремено на страна 84 графиконот број 37 што ја прикажува состојбата на државниот и јавниот долг како процент од БДП за период 2014-2023 година треба да се корегира согласно новите податоци, како и текстот под графиконот број 37 треба да биде корегизиран согласно новите податоци. Во делот 5.4.2 Електронски систем за пријавување и евиденција на обврските, укажуваме да се корегира бројот на субјекти кои пријавиле податоци за неизмирени обврски заклучно со декември 2023 година од „1.297“ на „1.157“. Имено во Извештајот за за пријавени обврски по субјекти за период декември 2023 година се наведени сите институции кои пријавиле обврски и видно од истиот, бројот на субјекти кои пријавиле податоци изнесува 1.157. Во точката 5.5.1 – Финансиска нестабилност на ЕЛС, Министерството за финансии известува дека на страна 94 во последниот пасус треба да се дополни дека МФ нема извршено надзор со цел утврдување на постоење на услови за финансиска нестабилност од причини што надзорот се врши согласно член 44 став 2 од Законот за финансиската инспекција во јавниот сектор (\*), а поднесените пријави се од понов датум, односно од 2022 година.

Исто така во точка 5.5.1 - Финансиска нестабилност на ЕЛС на страна 93 процентот во заградата „80“ треба да се замени со „60“ согласно последните измени

Botërore në vlerën 404.730,425 USD.

Нë pikën 5.2 - Financimi i deficitit buxhetor, Ministria e Financave raporton se në faqen 83 të Draftit të raportit, duhet të bëhet një korrigjim i bilancit të shtetit në datën 31.12.2023, duke qenë se Ministria e Financave ka rishikuar gjendjen e borxhit shtetëror dhe publik, duke marrë të dhënat paraprake për PBB-në nga Enti Shtetëror i Statistikave, ku me përlllogaritjen e re, borxhi shtetëror arrin në 53.1% të PBB-së, ndërsa borxhi publik i shprehur në përqindje arrin në 62.1% të PBB-së. (Të dhënat gjenden edhe në faqen e internetit të Ministrisë së Financave). Njëkohësisht, në faqen 84, grafiku numër 37, i cili tregon gjendjen e borxhit shtetëror dhe publik në përqindje ndaj PBB-së për periudhën 2014-2023, duhet të korrigjohet sipas të dhënave të reja, si dhe teksti në grafikun me numër 37 duhet të korrigjohet sipas të dhënave të reja.

Në pjesëm 5.4.2 Sistemi elektronik i raportimit dhe regjistrimit të detyrimeve, ne sugjerojmë korrigjimin e numrit të subjekteve që raportuan të dhëna për detyrimet e paguara deri në dhjetor 2023 nga "1.297" në "1.157". Në periudhën dhjetor 2023, janë të listuara të gjitha institucionet që kanë raportuar detyrime dhe siç shihet, numri i subjekteve që kanë raportuar të dhëna është 1.157.

Në pikën 5.5.1 - Jostabiliteti financiar i NJVL-ve, Ministria e Financave raporton se në faqen 94 në paragrafin e fundit duhet shtuar se Ministria e Financave nuk ka kryer mbikëqyrje për të përcaktuar ekzistencën e kushteve për jostabilitetin financiar për arsyet që mbikëqyrja kryhet në pajtim me nenin 44 paragrafi (2) të





на Законот за финансирање на единиците на локалната самоуправа. („Службен весник на Република Северна Македонија“ бр.173/22). На стр. 94 во последниот став потребно е наместо зборовите „нема извршено надзор“ да стои „нема извршено инспекциски надзор“ имајќи предвид дека Сектор за буџет и фондови/ Одделение за буџети на ЕЛС на квартално ниво ги обработува и анализира податоците за доспееани, а неплатени обврски кои ги доставуваат општините и врз основа на добиените податоци за блокирани сметки на општините утврдува кои општини исполнуваат финансиска нестабилност и за тоа го известува Секторот за финансиска инспекција во јавниот сектор и координација на борба против измама на ЕУ средствата.

Во точката 5.6 – Програма за реформа на управувањето со јавни финансии, Министерството за финансии известува дека по однос на донесени акти кои произлегуваат од Законот за буџети на страна 98 во првата точка наместо „донесени се:..... и акти за воспоставување систем за заштита на финансиските интереси на ЕУ-(член 7)“ треба да стои „.... и Уредба за утврдување на структурата на системот за заштита на финансиските интереси на Европската Унија во Република Северна Македонија-(член 7) („Сл. весник на РСМ“ бр.264/22 од 7.12.2022 година).

Со почит,

Ligjit të Inspektimit Financiar në Sektorin Publik (\*), dhe raportet e dorëzuara janë të një date më të re, respektivisht të vitit 2022.

Gjithashtu në pikën 5.5.1 – Jostabiliteti financiar i NJVL-ve në faqen 93, përqindja në kllapa “80” duhet të zëvendësohet me “60” në përputhje me ndryshimet e fundit në Ligjin e Financimit të Njësive të Vetëqeverisjes Lokale (“Gazeta Zyrtare e Republikës së Maqedonisë së Veriut” nr. 173/22). Në f. 94 në paragrafin e fundit është e nevojshme të zëvendësohen fjalët "nuk është kryer mbikëqyrje" me "nuk është kryer mbikëqyrje inspektuese", duke pasur parasysh që Sektori i Buxhetit dhe Fondeve/ Njësia e Buxhetit të NJVL-ve përpunon dhe analizon të dhënat për detyrimet e maturuara dhe të papaguara në baza tremujore të paraqitura nga komunat dhe në bazë të të dhënave të marra për llogaritë e bllokuara të komunave përcaktohet se cilat komuna përballen me jostabilitet financiar dhe ky aspekt raportohet në Sektorin e Inspektimit Financiar në Sektorin Publik dhe Koordinimit të Luftës kundër Mashtrimeve me Mjetet e BE-së.

Në pikën 5.6 – Programi për reformën e menaxhimit të financave publike, Ministria e Financave raporton se lidhur me aktet e miratuara që rezultojnë nga Ligji i Buxheteve në faqen 98 në pikën e parë, në vend të fjalëve “janë miratuar... dhe aktet për krijimin e sistemit për mbrojtjen e interesave financiare të BE-së (neni 7)” duhet të theksohet “... edhe Regullorja për përcaktimin e strukturës së sistemit për mbrojtjen e interesave




financiare të Bashkimit Evropian në Republikën e Maqedonisë së Veriut-(neni 7) ("Gazeta Zyrtare e RMV-së" nr.264/22, 07.12.2022).

Me respekt,


МИНИСТЕР / MINISTËR

Dr. Fatmir Besimi



  
Изработил/Përpiloi: Arjeta Adili

Контролирал/Kontrolloi: Bari Iseni

Одобрил/Miratoi: Лилјана Гуровска/ Тања Трипунова 

Превел/Përktheu: Adriana Fejzullahu

Согласен/Рајтоhet: д-р Јелена Таст

Република Северна Македонија

Министерство за труд  
и социјална политика



Republika e Maqedonisë së Veriut

Ministria e Punës  
dhe Politikës Sociale

Сектор за еднакви можности

Sektori për mundësi të barabarta

Архивски број: 17 - 2240/2

Датум: 15-04-2024

До: Министерство за финансии

Предмет: Извештај за реализирани активности за 2023 година

Врска: 08-3307/1 од 20.02.2024 година

Почитувани,

Согласно Вашиот акт бр.08-3307/1 од 20.02.2024 година, Министерството за труд и социјална политика Ви ги доставува бараните податоци од институциите кои се вклучени во процесот на родово одговорно буџетирање за реализирани активности, мерки и мерливи индикатори на програми и потпрограми за 2023 година.

Со почит,

Министер  
Ѓоко Велковски



Прилог: Извештај на сублимирани  
реализирани активности,  
мерки и мерливи индикатори за 2023

Изработил: м-р Габриела Маџоска  
Контролирал: Кадрије Мустафа  
Одобрил: Светлана Цветковска  
Согласен: Јасмина Иванова

## Родово одговорни буџетски иницијативи во Република Северна Македонија

Во насока на зголемување на транспарентноста и потенцирање на родовата компонента во буџетскиот процес, како и системско воспоставување на принципите на еднаквост и недискриминација а во согласност со Законот за буџети<sup>1</sup> член 8 став 7, член 31 став 2, член 93 став 5 и Законот за еднакви можности<sup>2</sup> член 11 став 3, Министерството за труд и социјална политика го изготвува Извештајот на сублимирани и реализирани активности, мерки и мерливи индикатори кои се со родов концепт во претходната буџетска година.

Родовото одговорно буџетирање претставува алатка која овозможува внесување на родовата перспектива при креирање и спроведување на политиките, програмите и буџетите се со цел да се земат во предвид разликата положба и потреби на жените и мажите и различните предизвици со кои се соочуваат.

Истовремено родовото одговорно буџетирање создава услови за креирање на посфисасни програми и поцелисходно трошење на јавните средства.

Во 2023 година во процесот на родово одговорно буџетирање вклучени се: Министерството за труд и социјална политика кое ги координира и е одговорно за прашањата поврзани со политиките за еднакви можности на жените и мажите и родовата еднаквост, Министерството за здравство, Министерството за земјоделство, шумарство и водостопанство, Министерството за правда, Министерството за култура, Министерството за внатрешни работи, Министерството за информатичко општество и администрација, Агенција за млади и спорт, Министерството за надворешни работи, Министерството за економија, Министерството за образование и наука, Министерството за одбрана, Министерството за животна средина и просторно планирање, Агенција за поддршка на претприемништво на Република Северна Македонија,

Според Методологијата за родово одговорно буџетирање, обврска на институциите е програмата која е во процесот на родово одговорно буџетирање да се следи и известува за преземените активности и интервенции кои се во насока на намалување на родовата нееднаквост во период од три години.

<sup>1</sup> [finance.gov.mk/wp-content/uploads/2022/09/Закон-за-Буџети.pdf](https://www.mk/wp-content/uploads/2022/09/Закон-за-Буџети.pdf)

<sup>2</sup> [https://www.mksp.gov.mk/content/pdf/zakoni/2017/precisten%20tekst%202015%20na%20ZEM\\_pov.pdf](https://www.mksp.gov.mk/content/pdf/zakoni/2017/precisten%20tekst%202015%20na%20ZEM_pov.pdf)

**Родово Буџетски иницијативи**

Институција	Програма	Финансиск и средства 2023	Реализирани Активности 2023
1 Министерство за одбрана	Стручно оспособување и усовршување во земјата и странство	19.201.018 денари	<p>- Во 2023 година, на оваа потпрограма одобрени се средства во износ од 25.000.000 денари, со ребаланс се намалени и истите изнасуваат 20.200.000 денари.</p> <p>- За стручно оспособување и школувања во странство се упатени вкупно 248 лица од Министерство и Армијата, од кои 209 односно 84% се мажи, а 39 односно 16% се жени. За школување во странство се реализирани 18.267.587 денари, односно 95,14% од вкупно реализираните средства или 15.344.776 денари за школување на мажи, а 2.922.814 денари за школување на жени;</p> <p>- Специјализирани обуки се организирани од МО- Центар за обука за различни целини групни-административни службеници во МО, воен и цивилен персонал од Армијата. На овие обуки земале учество 427 учесници, од кои 254 односно 58,49 % од учесниците се мажи, а 173 односно 41,51 % се жени.</p> <p>- Споредбено со 2022 се beleжи зголемување на процентот на упатени жени на специјализирани обуки од 6,51%.</p>

2	Министерство за образование и наука	Квалитетно и инклузивно образование	712.725,98 4 денари (потпрограма средно образование) 366.109,62 2 денари (потпрограма за регионални центри за стручно образование и обука)	<p>- За 2023 година доделени стипендии:</p> <ul style="list-style-type: none"> <li>➤ За градежно- геодетска струка, стипендии имаат добиено 30 девојчиња во износ од 945.000 денари, додека за 24 момчиња реализирани се 756.000 денари;</li> <li>➤ Во земјоделско- ветеринарна струка стипендии имаат добиено 30 девојчиња во износ од 945.000 денари, а за 20 момчиња реализирани се 630.000 денари;</li> <li>➤ Во дуалниот образование 947 девојчиња имаат добиено стипендии во износ од 29.830.500 денари, додека 573 момчиња имаат добиено стипендии во вкупен износ од 18.049.500 денари.</li> </ul> <p>- МОН, коморите и локалните самоуправи го започнаа солидарниот дијалог „Учи паметно, работи стручно“ за утврдување на реалните потреби за стручни профидли во средните стручни училишта за учебната 2023/2024 година. Дијалогот меѓу централната власт, локалните самоуправи и компаниите, се одвиваше во текот на месеците февруари и март, во сите региони во државата;</p> <p>- Доделени се грантови на конзорциуми составени од компании и образовни установи за стручно образование и обука, кои од „Регионалниот фонд за предизвици“ добиваат средства за набавка на опрема што ќе служи за подготовка на учениците во практичниот дел од наставата;</p> <p>- МОН додели 1500 стипендии за ученици/чки кои се запишани во паралелки во стручно образование во кои се реализира практично образование со зголемен број на часови согласно програмите за стручно образование (освен ученици/чките од здравствените струки - од јавните средни училишта за учебната 2023/2024 година (дуални паралелки);</p> <p>- Како резултат на промотивните активности во учебната 2023/2024 има раст на бројот на средношколци во стручното образование, на сметка на гимназиското, така што оваа учебна година 67,3 проценти од средношколците учат во стручни училишта.</p> <p>- Објавен е Конкурс за доделување 500 (петстотини) стипендии за ученици кои ќе се запишат во паралелки во стручно образование во кои ќе се реализира практично образование со зголемен број на часови согласно програмите за стручно образование од здравствена струка (дуални паралелки од здравствена струка) за учебната 2023/2024 година.</p> <p>- МОН оваа година почна со доделување на стипендии и за струката „Шумарство и обработка на дрво“, со цел стимулирање на учениците за стимулирање на учениците за продолжување на средното училиште токму на оваа струка.</p>
---	-------------------------------------	-------------------------------------	---	--

3	Министерство за економија	Програмата за развој на претприемништво и конкурентноста на мали и средни претпријатија за 2023 година и Програма за развој на туризмот	19.833.724 денари 658.044 денари (развој на туризмот)	<p>- Со реализација на мерката Финансиска поддршка за микро, мали и средни претпријатија, субвенционирани се 79 претпријатија. Од вкупниот број на субвенционирани апликанти, 22 (28,86%) се претпријатија во сопственост и управувани од жени кои се субвенционирани во вкупен износ од 4.954.279 денари;</p> <p>- Со реализација на мерката Субвенционирање на трошоци за занаетчи, субвенционирани се 31 апликанти во износ од 2.051.747 денари од кои 13 (41,94%) се жени кои се субвенционирани во вкупен износ од 692.748 денари;</p> <p>- Со реализација на Мерка 3. Субвенционирање на женско претприемништво за дигитализација на деловни процеси субвенционирани е 1 апликанти жена во износ од 156.040 денари;</p> <p>- Оваа година родовата перспектива беше воведена и во Програмата за развој на туризмот во РС Македонија за 2023 година, при што се вовеле мерката Финансиска поддршка за женско претприемништво во туризмот, со мерката субвенционирани се 8 претпријатија во сопственост и управувани од жени.</p>
4	Министерство за правда	Бесплатна правна помош	3.315.556 денари	<p>Во тек на 2023 година:</p> <p>- Од 2626 подносителите на барање за примарна правна помош, мажи биле 1521 и жени 1105;</p> <p>- 233 биле подносителите на барање за секундарна правна помош, од кои мажи 77 и жени 156;</p> <p>- Примарна правна помош добиле 1521 мажи и 1105 жени и секундарна правна помош е одобрена на 77 мажи и на 156 жени.</p>
5	Агенција за млади и спорт	500 Стипендии и спортска надеж	19.039.536 денари	<p>Во текот на 2023 година, преку програмата „ 500 стипендии и спортска надеж“ доделени се 498 стипендии од кои 303 за момчиња и 195 за девојчиња. Месечниот надоместок на стипендијата изнесува 6372 денари Во период од 2019-2023 година доделени се 2492 стипендии од кои 1529 на момчиња и 963 на девојчиња</p> <p>Во текот на 2023 година се следеа индикатори кои се во согласност со одредбите од Стратегијата за родова еднаквост за период 2022-2027 година, а надополнета со политиките и програмите во напнежност на Агенцијата за млади и спорт посебно во сегментот спорт:</p> <p>- Опфат на девојчиња и момчиња кои активно се занимаваат со спорт</p> <p>- Еднаков статус и третман во реализирањето на тренижниот процес на сите активни спортистки и спортисти.</p> <p>- Националните спортски федерации да ја следеат работата на стручните тимови со цел да го имаат предвид поделнаквото учество на жените и мажите во спортските клубови.</p>

			<p>-Следење на спортските резултати на спортските и спортистите во нивните матични спортски клубови и на селектираните спортисти и спортисти кои учествуваат во националните тимови и нивно учество на меѓународни натпревари;</p> <p>-Зголемување на процентот на активни жени учеснички во сите сегменти на дејноста спорт;</p> <p>-Преземање на мерки во подигнувањето на свеста на спортските субјекти за приближување на бројот на спортистите и спортистите во насока на родовата рамноправност и еднаквост, со примена на практики на сите нивоа во процесите на буџетирање;</p> <p>-Продолжување на воспоставените политики и програми во надлежност на Агенцијата за млади и спорт заради одржување на родовата перспектива во областа на спортот;</p> <p>-Продолжување и одржување на воспоставениот функционален систем за координација и соработка помеѓу Агенцијата за млади и спорт со националните спортски федерации, спортските клубови и сите спортски субјекти во планирање и следење на напредокот во постигнувањето на родовата еднаквост.;</p> <p>-Родовата еднаквост вклучена како посебен приоритет во стратешките цели на Агенцијата за млади и спорт. Програмата за развој на спортот на РСМ, со пренесување на истите во стратешките на националните спортски федерации;</p> <p>-Воспоставување на механизми и на локално ниво, со цел унапредување на еднаквите можности на жените и мажите.</p>	
6	Министерство за култура	Креативни индустрии и интердисциплинарни проекти	2.631.455 денари	<p>. Во 2023 година во програмата на годишниот конкурс за финансирање проекти од нацрт -годишните програми од областа на интердисциплинарните проекти поддржани се 86 проекти (21 физички лица и 67 правни субјекти) со вкупен износ од 2.631.455,00 денари, од кои жени носители 15 проекти а мажи 6 со распределен буџет од 2.348.030 денари.</p>
7	Министерство за животна средина и просторно планирање	Програма за инвестирање во животна средина	232.000.000 денари	<p>Во програмата за инвестирање во животната средина во 2023 година, вклученоста на родовата перспектива е застапена преку афирмативни мерки кои поддржуваат вредности кои ја промовираат еднаквоста на жените и мажите во областа на животната средина како:</p> <p>-Поддршка на проекти кои промовираат вредности за унапредување на родовата еднаквост во областа на животната средина;</p> <p>- Водене на родово разделена статистика во рамките на сите активности и поддржани проекти од Програмата за инвестирање во животната средина;</p> <p>- Број на поднесени апликации и број на одобренни проекти кои ја поддржуваат родовата еднаквост во областа на животната средина;</p>



			<p>- Процент на средства кои се одобрени за реализација на проект со кои се унапредува родовата еднаквост до вкупниот износ на одобрени средства од Програмата;</p> <p>- Вклучени критериуми за поддршка на родовата еднаквост во областа на животната средина;</p> <p>- Број на активности со кои се охрабруваат граѓанските здруженија да ангажираат со проекти кои промовираат вредности за поддршка на родовата еднаквост;</p> <p>Активностите преку кои се имплементира родоно сензитивен карактер при споредување на програмата се дел од следниве компоненти:</p> <ul style="list-style-type: none"> <li>- Изработка на техничка документација и изградба на каналizacionони системи и системи за одведување и пречиштување на отпадни води од 155.000.000 денари;</li> <li>- Реализирање на проекти и активности за подигање на јавната свест, едукација и обука во областа на животната средина во износ од 8.000.000 денари;</li> <li>- Поттикнување на образовни, истражувачки и развојни студии, програми, проекти и други слични активности за заштита унапредување на животна средина и природа во износ од 7.000.000 денари;</li> <li>- Поддршка на мерки и активности за заштита и унапредување на природата во Република Северна Македонија во износ од 5.000.000 денари;</li> <li>- Реализација на проекти и активности одобрени согласно Програмите за инвестирање за 2021 и 2022 година во износ од 40.000.000 денари;</li> <li>- Поддршка на мерки и активности за заштита на животна средина во Република северна Македонија во износ од 15.000.000 денари;</li> <li>- Трошоци за спроведување на програмата во износ од 2.000.000 денари;</li> </ul> <p>Од вкупниот број на апликации 97 на кои им се доделени средства за реализација на проекти во 2023 година, 55 апликации се доделени на жени со вкупна вредност од 9.300.000 денари.</p>
8	<p>Министерство за информатичко општество и администрација</p>	<p>Е-обука за родова еднаквост на административни те службеници</p>	<p>1.200.000 денари</p> <p>- Приближување на информатичко комуникациските технологии кон граѓаните и нинтеграње на родовата перспектива;</p> <p>- Наградбата на Електронскиот систем за управување со учењето, обезбедува тековно одржување и негово проширување со приклучувања на нови институции, додавање на нови функционалности и нови е-обуки. Со ова се зголемува бројот на е-обуки достапни до вработените во јавната администрација, како и централно мониторирање на посетеноста на е-обуките и можноста системот да генерира извештаи со повеќе информации (по пол, возраст, институција, звање итн.).</p>

9	Министерство за труд и социјална политика	Креирање и поддршка на нови работни места	1.365.890.17	<p>5 (Креирање и поддршка на нови работни места 288.243.501 денари)</p> <p>- Планираниот буџет за Активните мерки за вработување за 2023 година се 1.966.946.323 денари, додека реализирани средства за 2023 година е 76,4%.</p> <p>- Планираниот средства за подмерката субвенционирање на плати за 2023година е 181.419.324 денари, планирани средства од буџетот на АВРСМ 143.457.324 денари, додека износот на реализирани средства е 74.614.000 денари и согласно претходно изнесеното процентот на реализација на средства е 52,2%.</p> <p>- Понатаму за подмерката раст на плати планираниот буџет е 107.200.000 денари, додека износот на реализирани средства е 89.642.000 денари, односно 95,5%.</p> <p>Во однос на третата подмерка поддршка за вработување на лица со попреченост предвидените финансиски средства за поддршка на лица со попреченост изнесува 339.000.000 денари, денари, а реализирани се 123.987.501 денари, односно 36,6 %.</p> <p>-Опфатот на невработени лица со мерката Субвенционирање на плати е зголемен за 11% во 2023 година во однос на 2022 година. Но, според податоците од Годишниот извештај за 2022 година и административните податоци на АВРСМ се забележува намалување на број на вработени лица во 2023 година во однос на 2022 година за 12%.<sup>3</sup></p> <p>- Во однос на мерката Вработување и раст на правни субјект зголемен бројот на правни лица за 18,3 % , во 2023 година има 420 фирми , во 2022 година има 355 фирми, зголемување од 22,2% може да се забележи и кај бројот на лица кои биле вклучени и вработени со мерката ( во 2023 биле вклучени и вработени 545 лица додека во 2022 година 446 лица). Бројот на вработени жени исто така бележи зголемување во 2023 година во однос на 2022 година и е зголемен по однос на оваа мерка за 28 жени (278 жени во 2023 наспроти 250 жени во 2022) или 11,2 %.</p> <p>- За мерката Поддршка за вработување на лица со попреченост беа поднесени 96 барања за вработување на 139 лица, од кои 47 жени. Според структурата на образование најзастапени се лица без образование и со основно образование и завршено средно образование.</p>
10	Министерство за здравство	Програмата за рана детекција за малигни заболувања	200.000 денари	<p>Согласно Програмата за рана детекција на малигни заболувања во Република Северна Македонија за 2023 година и активностите предвидени со пилот скрининг за колоректален карцином, таргет група за спроведување на скринингот за скрпено крварење беа мажите и жените на возраст од 50–75 години, на ниво на Град Скопје.</p> <p>Од 2023 година Скринингот на карцином на дебело црево се прави на Клиниката за гастроентерохепатологија, согласно стандардите и ЕУ директивите преку Акциски план со предвидени активности и фази за успешно отпочнување на скринингот за</p>

<sup>3</sup> <https://av.gov.mk/godishni-izvestai.nprx>

			<p>ракот на дебелото црево и опремување на простории за кабинетот за колоноскопија.</p> <p>- Универзитетската клиника за гастроентерохепатологија, опремена е комплетно нова амбулантa за скрининг колоноскопија.</p> <p>- Обезбеден е и нов софистициран апарат за изведување гастроскопија со колоноскопија.</p> <p>- Амбулантата е опремена и со соодветна дополнителна медицинска и немедицинска опрема и е комплетно издвоена од постојните амбуланти кои во моментот на клиниката се користат за дијагностички пациенти, односно за пациенти кои заради болест се закажани во националниот систем Мој Термин со упат од специјалист.</p>
<p>11 Агенција за поддршка на претприемништвот 0</p>	<p>Програма за поддршка на претприемништв ото, конкурентноста и иновативноста на малите и средните претпријатија во 2023 година</p>	<p>21.000.000 денари</p>	<p>- Од вкупно 2042 бизнис планови изработени од страна на овластените советници за кандидатите во Програмата за самовработување, 1267 бизнис планови се изработени за мажи што претставува 62,05% на учество на мажите во оваа програмска активност, а 775 бизнис планови се изработени за жени, што претставува 37,95% учество на жените во оваа програмска активност. Од вкупно потрошени 28.547.160,00 денари, за бизнис планови за мажи се потрошени се 17.712.660,00 денари, а за изработка на бизнис планови за жени 10.834.500,00 денари. Преку Агенцијата за поддршка на претприемништвото реализирани се 1265094 денари 894 мажи и 834905 денари за 590 жени.</p> <p>- Вачерски систем на советување:</p> <p>Вкупно издадени 37 вачери за 24 клиенти на износ од 867.240,00 денари од кои за жени управители издадени се 7 вачери за 5 клиенти на износ од 162.360,00 денари или 18,72%.</p> <p>Користени услуги од субвенционирано вачерско советување од жени управители на фирми се следните:</p> <ul style="list-style-type: none"> <li>- Архитектонски дејности,</li> <li>- Друга преработка и конзервирање на овошје и зеленчук,</li> <li>- Трговија на големо со останати канцелариски машини и опрема,</li> <li>- Останати деловни помошни услужни дејности, неспомнати на друго место.</li> </ul> <p>За потенцијални претприемачи (неработени лица):</p> <p>Вкупно издадени 29 вачери за 15 клиенти на износ од 287.539,00 денари од кои за жени се издадени 19 вачери за 10 клиенти на износ од 190.339,00 денари или 66,19 %.</p> <p>Користени се услуги за изработка на бизнис план и помош во регистрација на компанија.</p> <p>Вкупно во вачерскиот систем на советување издадени се 66 вачери за 39 клиенти на износ од 1.154.779,00 денари од кои за жени 26 вачери за 15 клиенти на износ од 352.669,00 или 30,549%</p>

			<p>-Стандардизирани менторски услуги</p> <p>Во рамките на програмската активност реализирана како дел од регионалниот проект „Воспоставување и промоција на менторските услуги за МСП во Западен Балкан – Фаза 2“, поддржан од Јапоницката Агенција за Меѓународна Соработка – ЈИСА и партнерите - Агенциите надлежни за поддршка на развојот на МСП од Србија, Црна Гора и Босна и Херцеговина, во 2023 година ги имаме следните родоворазделени статистики:</p> <p>Вкупниот број на активни ментори е 25 од кои:</p> <p>11 жени-ментори (44%)  14 мажи-ментори (56%)</p> <p>Во 2023 година вкупно беа менторирани 58 компании (МСП) од кои:</p> <p>- 15 компании управувани (сопственици ) се жени (26%)  - 43 компании управувани (сопственици ) се мажи (74 %)</p> <p>-27 компании (SME) беа менторирани од страна на жени ментори ( 47% компании менторирани од жени-ментори)</p> <p>-31 компании (SME) беа менторирани од страна на мажи ментори ( 53% компании менторирани од мажи-ментори)</p> <p>-Вкупниот износ на исплата за извршени менторски услуги за 2023 година е 2.430.000,00 денари од кои:</p> <p>1.053.000,00 денари се исплатени на жени-ментори (43%)  1.377.000,00 денари се исплатени на мажи-ментори (57%)</p> <p>-На обуките за женско претприемништво земаа учество 64 слушателки од Скопје и Битола. 29 % мажи, и 71% жени. Според родовата припадност 89% биле Македонки, 2% Албанки, 2% Влаинки, 3% Србинки, 2% Ромки и 2% останати.</p> <p>- Во проектот, „Кон повеќе родово одговорни политики во земјоделството и руралниот развој“, акцент се стави на запознавање на пошироката јавност и во институциите со цел подобра информираност и развивање на родово одговорни политики и програми. Резултатите од истражувањето од Факултетот за земјоделски науки и храна – Скопје се објавени на следната веб-страница:<a href="http://www.fznh.ukim.edu.mk/images/stories/projekt/impw/fzhb/2023/mk_policy_brie_f.pdf">http://www.fznh.ukim.edu.mk/images/stories/projekt/impw/fzhb/2023/mk_policy_brie_f.pdf</a></p> <p>- Со Програмата за поддршка за социјална сигурност на жените кои вршат земјоделска дејност за 2023 година ( Службен весник на Република Северна Македонијабр.31/2024 ), во вкупен износ од 4.000.000 денари, е овозможено користење на надоместок во висина од 81.000.000денари за мајчинство за жените</p>
12	Министерство за земјоделие, шумарство и водостопанство	Програма за финансиска поддршка во руралниот развој	706.995.832 денари <sup>4</sup>

<sup>4</sup> <https://www.igardra.gov.mk/Upload/Documents/ZVESTA%20ZA%20RAVNOTA%202023%20FINAL%20SCAN.pdf> стр.30

13	Министерство за внатрешни работи	Борба против трговија со луѓе	<p>земјоделки, за време на спреченост на вршење на земјоделската дејност поради раѓање.. Реализацијата на средствата е преку Агенција за финансиска поддршка во земјоделството и рурален развој;</p> <p>-Мерка 115 "Поддршка за активен женски член во земјоделското домаќинство". Оваа мерка е исклучиво наменета за жени земјоделци со максимален износ на поддршка со износ од 360.000 денари по корисник. Оваа мерка е предвидена во програмата за финансиска поддршка на руралниот развој за 2023 година (службен весник на Република Северна Македонија бр.43/2023 година). Реализација на средствата е преку Агенција за финансиска поддршка во земјоделството и рурален развој;</p> <p>-Со мерката 113 "Поддршка за поттикнување на земјоделско производство" мерката 121 "Инвестиции за модернизација на земјоделски стопанства" и мерката 131 "Економско здружување на земјоделски стопанства за заедничко вршење на земјоделска дејност" но само за инвестиции за набавка на земјоделска механизација, жените земјоделци имаат можност да добијат повеќе бодови при рангирање на барањелите за финансиска поддршка доколку бараниот вкупен износ по мерка е поголем од оној износ што е планиран во Програмата за финансиска поддршка на руралниот развој;</p> <p>- Учесството на жените во задругите се зголемува од 93 членки во 2018 година на 124 членки во 2022 година, односно 140 во првата половина на 2023 година што покажува дека интересот е голем. Во 2022 година во однос на 2021 година имаме зголемување на скоро сите параметри, бројот на земјоделските задруги е зголемен за 4 задруги, додека бројот на жените управители останува ист. Но, трендот на зголемување е во првата половина од 2023 година кога од 8 жени управители на земјоделски задруги се зголемува на 10. Дел од податоците ни покажуваат дека состојбата е подбремена меѓутоа се уште треба да работиме на вклучувањето/пораст на бројот на жените во задругите и во нивното управување.</p> <p>Според Единствениот регистар на земјоделски стопанства –носители, од вкупен број на земјоделски стопанства 128.989 , женски носител на земјоделско стопанство се 29153, односно 22,6%.</p> <p>-Во 2023 година Оперативниот тим за координација, следење и управување со случаи на трговија со луѓе одржа пет координативни состаноци со цел разгледување на тековните претпоставени случаи на трговија со луѓе/деца, при што донесе 14 формални одлуки за статусот на жртвите;</p> <p>- Зголемување на бројот на спроведени истраги, како и позитивен резултат во откривањето на случаи на кривични дела трговија со луѓе и трговија со деца. По идентификуваните случаи од страна на МВР/НЕСКМТГ, спроведени се 11 истраги</p>
----	----------------------------------	-------------------------------	---

			Донации	<p>против 50 сторители (41 машки и 9 женски пол), при што поднесени се 5 кривични пријави по член 418-т, за кои се идентификувани 37 извршителни 31 машки и 6 женски пол);</p> <p>- Согласно надлежностите Оперативниот тим идентификувани се 7 жртви на трговија со луѓе (5 од женски пол и две момчиња). Од идентификуваните случаи доминанта е сексуалната експлоатација (4 девојчиња и 1 возрасно лице со попреченост) и две момчиња, од кои едното е идентификувано како питечи и другото е комбинирано питечење со трудова експлоатација;</p> <p>- Во однос на стручните усовршувања реализирани се 38 настани ( обуки за рано откривање идентификација потенцијална жртва на трговија со луѓе и жртва на трговија со луѓе, со посебен акцент на пристапот кон жените и девојчињата жртви) на кои учествуваа 71 полициски службеници од областа трговија со луѓе од кои 22 жени и 49 мажи, од нив 33 полициски службеници се од Националната комисија и тоа 25 мажи и 8 жени, при што истите учествуваа н а15 стручни усовршувања, обуки за обучувачи, тренинзи, состаноци од областа на трговијата со луѓе;</p> <p>- По иницијатива на Националната комисија по трет пат беа изготвени Стандардни оперативни процедури за постапување со жртви н трговија со луѓе кои беа разгледани и усвоени од страна на Владата на РСМ;</p> <p>- Во однос на информативните материјали изготвени се информативни летоци со QR-кодови, кои овозможуваат пристап до информации за правата на жртвите на трговија со луѓе, како и информативен материјал за надомест на штета од државата;</p> <p>- Во рамките на МВР – Сектор за известување и координација на состојби функционира апликацијата „ Red Victim“ кој овозможува во електронска форма да пријават сознание за одредено кривично дело која се однесува на злоупотреба на деца, трговија со луѓе и криминал од омраза. Во текот на 2023 година преку апликацијата „ Red Victim“ примени се две пријави за трговија со луѓе.</p> <p>- Заклучно со 31.12.2023 година дипломати на мандат во ДКП се 160 дипломати, 66 се жени од кои 9 се амбасадорки.</p> <p>- Во 2023 година, од 87 учесници на обуки организирани од МНР, 44 се жени, додека мажи се 43;</p> <p>- Обуки во странство организирани од ОЕО 26 учесници од кои 11 се жени;</p> <p>- Држана е трета конференција на жените во дипломатијата во рамките на претседавањето со ОБСЕ;</p> <p>- Посета на Институтот за родова еднаквост во Франција;</p>
14	Министерство за надворешни работи	Администрација	Донации	

# Биланс на приходи по ставки и намени за ЕЛС

во денари

23.583.288.546 20.720.849.725 24.944.752.211 24.041.869.209 1.809.066.938 1.025.618.052 240.857.440 100.723.330 1.732.988.281 767.834.113 52.310.953.416 46.656.894.429

Категорија	О П И С	Б У Џ Е Т 2023											
		Приходи од основен буџет		Приходи од дотации		Приходи од самофинансирачки активности		Приходи од заеми		Приходи од донации		Вкупно приходи	
		Буџет	Реализација	Буџет	Реализација	Буџет	Реализација	Буџет	Реализација	Буџет	Реализација	Буџет	Реализација
<b>71</b>	<b>ДАНОЧНИ ПРИХОДИ</b>	<b>12.521.943.441</b>	<b>11.810.996.864</b>	<b>0</b>	<b>0</b>	<b>0</b>	<b>0</b>	<b>0</b>	<b>0</b>	<b>0</b>	<b>0</b>	<b>12.521.943.441</b>	<b>11.810.996.864</b>
711	Данок од доход, од добивка и од капитални добивки	713.472.689	920.420.645	0	0	0	0	0	0	0	0	713.472.689	920.420.645
712	Придонеси за социјално осигурување	70.000	0	0	0	0	0	0	0	0	0	70.000	0
713	Даноци на имот	4.449.962.944	4.235.544.495	0	0	0	0	0	0	0	0	4.449.962.944	4.235.544.495
717	Даноци на специфични услуги	7.220.344.612	6.585.326.711	0	0	0	0	0	0	0	0	7.220.344.612	6.585.326.711
718	Такси на користење или дозволи за вршење на дејност	138.093.196	69.705.013	0	0	0	0	0	0	0	0	138.093.196	69.705.013
<b>72</b>	<b>НЕДАНОЧНИ ПРИХОДИ</b>	<b>924.523.180</b>	<b>586.722.480</b>	<b>0</b>	<b>379.862</b>	<b>1.748.743.702</b>	<b>997.889.810</b>	<b>0</b>	<b>0</b>	<b>15.532.339</b>	<b>10.097.585</b>	<b>2.688.799.221</b>	<b>1.595.089.737</b>
721	Претприемачки приход и приход од имот	99.698.000	2.250.000	0	0	5.150.000	270.932	0	0	0	0	104.848.000	2.520.932
722	Глоби, судски и административни такси	100.287.431	72.279.920	0	0	1.200.000	373.746	0	0	0	0	101.487.431	72.653.666
723	Такси и надоместоци	133.606.165	116.882.868	0	0	1.613.114.382	961.407.966	0	0	0	1.802.215	1.746.720.547	1.080.093.049
724	Други владини услуги	6.313.000	4.601.468	0	0	9.479.000	9.158.103	0	0	0	180.862	15.792.000	13.940.433
725	Други неданочни приходи	584.618.584	390.708.224	0	379.862	119.800.320	26.679.063	0	0	15.532.339	8.114.508	719.951.243	425.881.657
<b>73</b>	<b>КАПИТАЛНИ ПРИХОДИ</b>	<b>2.332.092.750</b>	<b>1.898.969.856</b>	<b>0</b>	<b>0</b>	<b>0</b>	<b>0</b>	<b>0</b>	<b>0</b>	<b>0</b>	<b>0</b>	<b>2.332.092.750</b>	<b>1.898.969.856</b>
731	Продажба на капитални средства	43.397.555	9.835.380	0	0	0	0	0	0	0	0	43.397.555	9.835.380
733	Продажба на земјиште и нематеријални вложувања	2.288.695.195	1.889.134.476	0	0	0	0	0	0	0	0	2.288.695.195	1.889.134.476
<b>74</b>	<b>ТРАНСФЕРИ И ДОНАЦИИ</b>	<b>7.804.729.175</b>	<b>6.424.160.525</b>	<b>24.944.752.211</b>	<b>24.041.489.347</b>	<b>60.323.236</b>	<b>27.728.242</b>	<b>0</b>	<b>2.215.970</b>	<b>1.717.455.942</b>	<b>757.736.528</b>	<b>34.527.260.564</b>	<b>31.253.330.612</b>
741	Трансфери од други нивоа на власт	7.804.729.175	6.423.564.280	24.944.752.211	24.041.489.347	59.853.236	27.148.857	0	2.215.970	81.168.189	121.652.594	32.890.502.811	30.616.071.048
742	Донации од странство	0	596.245	0	0	470.000	579.385	0	0	1.484.328.675	581.852.597	1.484.798.675	583.028.227
743	Капитални донации	0	0	0	0	0	0	0	0	13.285.000	4.706.557	13.285.000	4.706.557
744	Тековни донации	0	0	0	0	0	0	0	0	138.674.078	49.524.780	138.674.078	49.524.780
<b>75</b>	<b>ДОМАШНО ЗАДОЛЖУВАЊЕ</b>	<b>0</b>	<b>0</b>	<b>0</b>	<b>0</b>	<b>0</b>	<b>0</b>	<b>240.857.440</b>	<b>98.507.360</b>	<b>0</b>	<b>0</b>	<b>240.857.440</b>	<b>98.507.360</b>
754	Друго домашно задолжување	0	0	0	0	0	0	240.857.440	98.507.360	0	0	240.857.440	98.507.360

## Биланс на расходи по ставки и намени за ЕЛС

во денари

23.583.288.546 18.000.304.142 24.944.752.211 23.999.740.912 1.809.066.938 990.066.536 240.857.440 100.723.330 1.732.988.281 705.064.118 52.310.953.416 43.795.899.038

Категорија	О П И С	Б У Џ Е Т 2023											
		Расходи од основен буџет		Расходи од дотации		Расходи од самофинансирачки активности		Расходи од заеми		Расходи од донации		Вкупно расходи	
		Буџет	Реализација	Буџет	Реализација	Буџет	Реализација	Буџет	Реализација	Буџет	Реализација	Буџет	Реализација
<b>40</b>	<b>ПЛАТИ И НАДОМЕСТОЦИ</b>	<b>4.019.543.005</b>	<b>3.678.565.146</b>	<b>20.589.227.342</b>	<b>20.261.429.075</b>	<b>51.427.000</b>	<b>41.479.629</b>	<b>0</b>	<b>0</b>	<b>0</b>	<b>0</b>	<b>24.660.197.347</b>	<b>23.981.473.850</b>
401	Основни плати	2.518.312.285	2.327.568.402	14.551.417.044	14.341.123.695	34.339.000	29.325.087	0	0	0	0	17.104.068.329	16.698.017.184
402	Придонеси за социјално осигурување	995.415.747	894.095.079	5.681.279.108	5.583.753.604	13.242.000	11.376.547	0	0	0	0	6.689.936.855	6.489.225.230
404	Надоместоци	505.814.973	456.901.665	356.531.190	336.551.776	3.846.000	777.995	0	0	0	0	866.192.163	794.231.436
<b>41</b>	<b>РЕЗЕРВИ И НЕДЕФИНИРАНИ РАСХОДИ</b>	<b>93.661.361</b>	<b>54.162.120</b>	<b>0</b>	<b>0</b>	<b>0</b>	<b>0</b>	<b>0</b>	<b>0</b>	<b>0</b>	<b>0</b>	<b>93.661.361</b>	<b>54.162.120</b>
411	Финансирање на нови програми и потпрограми	10.000	0	0	0	0	0	0	0	0	0	10.000	0
412	Постојана резерва (непредвидливи расходи)	37.073.000	22.048.949	0	0	0	0	0	0	0	0	37.073.000	22.048.949
413	Тековни резерви (разновидни расходи)	56.578.361	32.113.171	0	0	0	0	0	0	0	0	56.578.361	32.113.171
<b>42</b>	<b>СТОКИ И УСЛУГИ</b>	<b>6.335.854.837</b>	<b>4.884.135.359</b>	<b>3.621.419.082</b>	<b>3.254.376.371</b>	<b>1.570.068.030</b>	<b>883.654.743</b>	<b>158.464</b>	<b>0</b>	<b>755.877.424</b>	<b>331.952.594</b>	<b>12.283.377.837</b>	<b>9.354.119.067</b>
420	Патни и дневни расходи	46.333.000	22.755.850	6.472.310	3.616.016	31.285.981	8.081.577	0	0	272.998.615	124.083.134	357.089.906	158.536.577
421	Комунални услуги, греење, комуникација и транспорт	1.629.539.279	1.343.243.925	1.436.184.412	1.287.480.775	206.584.996	83.048.399	0	0	9.040.637	2.989.622	3.281.349.324	2.716.762.721
423	Материјали и ситен инвентар	339.105.248	226.726.648	282.450.301	239.237.963	711.230.842	455.543.894	0	0	41.762.947	16.413.571	1.374.549.338	937.922.076
424	Поправки и тековно одржување	2.071.091.617	1.544.986.930	590.741.391	512.324.661	188.097.859	79.917.373	0	0	20.095.880	12.981.598	2.870.026.747	2.150.210.562
425	Договорни услуги	1.187.363.911	829.901.349	1.182.372.377	1.103.844.723	282.281.239	162.224.543	110.691	0	329.246.485	149.091.939	2.981.374.703	2.245.062.554
426	Други тековни расходи	465.526.206	340.744.482	69.788.264	55.819.641	108.757.204	63.443.374	47.773	0	79.940.411	24.068.508	724.059.858	484.076.005
427	Привремени вработувања	596.895.576	575.776.175	53.410.027	52.052.592	41.829.909	31.395.583	0	0	2.792.449	2.324.222	694.927.961	661.548.572
<b>45</b>	<b>КАМАТНИ ПЛАЌАЊА</b>	<b>74.400.898</b>	<b>67.694.897</b>	<b>0</b>	<b>0</b>	<b>0</b>	<b>0</b>	<b>0</b>	<b>0</b>	<b>0</b>	<b>0</b>	<b>74.400.898</b>	<b>67.694.897</b>
451	Каматни плаќања кон нерезиденти кредитори	2.212.000	1.641.233	0	0	0	0	0	0	0	0	2.212.000	1.641.233
452	Каматни плаќања кон домашни кредитори	71.642.898	65.557.811	0	0	0	0	0	0	0	0	71.642.898	65.557.811
453	Каматни плаќања кон други нивоа на власт	546.000	495.853	0	0	0	0	0	0	0	0	546.000	495.853
<b>46</b>	<b>СУБВЕНЦИИ И ТРАНСФЕРИ</b>	<b>3.420.710.153</b>	<b>3.003.263.875</b>	<b>82.722.326</b>	<b>65.823.493</b>	<b>26.047.390</b>	<b>9.230.381</b>	<b>8.000.000</b>	<b>0</b>	<b>342.733.168</b>	<b>125.993.130</b>	<b>3.880.213.037</b>	<b>3.204.310.879</b>
461	Субвенции за јавни претпријатија	1.101.416.970	1.055.347.503	0	0	0	0	0	0	0	0	1.101.416.970	1.055.347.503
463	Трансфери до невладини организации	491.244.788	445.822.076	5.000	0	0	0	0	0	2.191.405	1.256.291	493.441.193	447.078.367
464	Разни трансфери	1.669.758.395	1.388.299.754	82.508.790	65.723.479	26.047.390	9.230.381	8.000.000	0	340.541.763	124.736.839	2.126.856.338	1.587.990.453
465	Исплата по извршни исправи	158.290.000	113.794.542	208.536	100.014	0	0	0	0	0	0	158.498.536	113.894.556
<b>47</b>	<b>СОЦИЈАЛНИ БЕНЕФИЦИИ</b>	<b>83.839.090</b>	<b>71.390.555</b>	<b>447.000</b>	<b>427.213</b>	<b>0</b>	<b>0</b>	<b>0</b>	<b>0</b>	<b>0</b>	<b>0</b>	<b>84.286.090</b>	<b>71.817.768</b>
471	Социјални надоместоци	83.839.090	71.390.555	447.000	427.213	0	0	0	0	0	0	84.286.090	71.817.768
<b>48</b>	<b>КАПИТАЛНИ РАСХОДИ</b>	<b>9.000.420.050</b>	<b>5.727.873.945</b>	<b>650.936.461</b>	<b>417.684.760</b>	<b>161.524.518</b>	<b>55.701.783</b>	<b>232.698.976</b>	<b>100.723.330</b>	<b>634.377.689</b>	<b>247.118.394</b>	<b>10.679.957.694</b>	<b>6.549.102.212</b>
480	Купување на опрема и машини	426.883.763	289.809.952	150.589.979	118.586.161	81.731.501	29.181.065	3.696.525	0	93.224.275	30.962.988	756.126.043	468.540.166
481	Градежни објекти	440.162.271	306.808.695	65.041.723	40.889.202	8.472.735	4.070.612	46.500.000	0	41.662.630	11.187.634	601.839.359	362.956.143
482	Други градежни објекти	7.564.698.545	4.785.785.289	376.667.269	217.756.601	25.528.872	5.030.708	179.948.976	100.723.330	417.226.492	161.689.620	8.564.070.154	5.270.985.548
483	Купување на мебел	19.817.501	11.164.299	39.125.706	22.943.618	31.482.000	12.074.617	0	0	4.793.000	1.275.565	95.218.207	47.458.099
484	Стратешки стоки и други резерви	100.000	0	0	0	0	0	0	0	0	0	100.000	0



## Биланс на расходи по ставки и намени за ЕЛС

во денари

23.583.288.546 18.000.304.142 24.944.752.211 23.999.740.912 1.809.066.938 990.066.536 240.857.440 100.723.330 1.732.988.281 705.064.118 52.310.953.416 43.795.899.038

Категорија	О П И С	Б У Џ Е Т 2023											
		Расходи од основен буџет		Расходи од дотации		Расходи од самофинансирачки активности		Расходи од заеми		Расходи од донации		Вкупно расходи	
		Буџет	Реализација	Буџет	Реализација	Буџет	Реализација	Буџет	Реализација	Буџет	Реализација	Буџет	Реализација
485	Вложувања и нефинансиски средства	363.507.564	215.526.204	6.956.146	5.315.001	7.229.410	1.499.863	0	0	11.822.500	0	389.515.620	222.341.068
486	Купување на возила	127.601.406	70.302.559	12.555.638	12.194.177	7.080.000	3.844.918	2.553.475	0	65.648.792	42.002.587	215.439.311	128.344.241
489	Капитални субвенции за претпријатија и невладини организации	57.649.000	48.476.947	0	0	0	0	0	0	0	0	57.649.000	48.476.947
<b>49</b>	<b>ОТПЛАТА НА ГЛАВНИНА</b>	<b>554.859.152</b>	<b>513.218.245</b>	<b>0</b>	<b>0</b>	<b>0</b>	<b>0</b>	<b>0</b>	<b>0</b>	<b>0</b>	<b>0</b>	<b>554.859.152</b>	<b>513.218.245</b>
491	Отплата на главнина до нерезидентни кредитори	114.391.033	103.159.065	0	0	0	0	0	0	0	0	114.391.033	103.159.065
492	Отплата на главнина кон домашни институции	324.280.436	294.373.141	0	0	0	0	0	0	0	0	324.280.436	294.373.141
493	Отплата на главнина до други нивоа на власт	116.187.683	115.686.039	0	0	0	0	0	0	0	0	116.187.683	115.686.039

## Биланс на приходи по ставки и намени по ЕЛС

во денари

23.583.288.546 20.720.849.725 24.944.752.211 24.041.869.209 1.809.066.938 1.025.618.052 240.857.440 100.723.330 1.732.988.281 767.834.113 52.310.953.416 46.656.894.429

Категорија	О П И С	Б У Џ Е Т 2023											
		Приходи од основен буџет		Приходи од дотации		Приходи од самофинансирачки активности		Приходи од заеми		Приходи од донации		Вкупно приходи	
		Буџет	Реализација	Буџет	Реализација	Буџет	Реализација	Буџет	Реализација	Буџет	Реализација	Буџет	Реализација
<b>70101</b>	<b>ОПШТИНА АРАЧИНОВО</b>	<b>66.758.533</b>	<b>44.151.339</b>	<b>122.071.908</b>	<b>118.468.000</b>	<b>150.000</b>	<b>20.000</b>	<b>0</b>	<b>0</b>	<b>0</b>	<b>1.435.457</b>	<b>188.980.441</b>	<b>164.074.796</b>
<b>71</b>	<b>ДАНОЧНИ ПРИХОДИ</b>	<b>19.924.688</b>	<b>8.999.694</b>	<b>0</b>	<b>0</b>	<b>0</b>	<b>0</b>	<b>0</b>	<b>0</b>	<b>0</b>	<b>0</b>	<b>19.924.688</b>	<b>8.999.694</b>
711	Данок од доход, од добивка и од капитални добивки	5.000.000	1.864.030	0	0	0	0	0	0	0	0	5.000.000	1.864.030
713	Даноци на имот	8.000.000	6.325.025	0	0	0	0	0	0	0	0	8.000.000	6.325.025
717	Даноци на специфични услуги	6.924.688	804.439	0	0	0	0	0	0	0	0	6.924.688	804.439
718	Такси на користење или дозволи за вршење на дејност	0	6.200	0	0	0	0	0	0	0	0	0	6.200
<b>72</b>	<b>НЕДАНОЧНИ ПРИХОДИ</b>	<b>700.000</b>	<b>802.009</b>	<b>0</b>	<b>0</b>	<b>150.000</b>	<b>20.000</b>	<b>0</b>	<b>0</b>	<b>0</b>	<b>0</b>	<b>850.000</b>	<b>822.009</b>
722	Глоби, судски и административни такси	0	56.252	0	0	0	0	0	0	0	0	0	56.252
723	Такси и надоместоци	0	0	0	0	150.000	20.000	0	0	0	0	150.000	20.000
725	Други неданочни приходи	700.000	745.757	0	0	0	0	0	0	0	0	700.000	745.757
<b>73</b>	<b>КАПИТАЛНИ ПРИХОДИ</b>	<b>500.000</b>	<b>541.351</b>	<b>0</b>	<b>0</b>	<b>0</b>	<b>0</b>	<b>0</b>	<b>0</b>	<b>0</b>	<b>0</b>	<b>500.000</b>	<b>541.351</b>
733	Продажба на земјиште и нематеријални вложувања	500.000	541.351	0	0	0	0	0	0	0	0	500.000	541.351
<b>74</b>	<b>ТРАНСФЕРИ И ДОНАЦИИ</b>	<b>45.633.845</b>	<b>33.808.285</b>	<b>122.071.908</b>	<b>118.468.000</b>	<b>0</b>	<b>0</b>	<b>0</b>	<b>0</b>	<b>0</b>	<b>1.435.457</b>	<b>167.705.753</b>	<b>153.711.742</b>
741	Трансфери од други нивоа на власт	45.633.845	33.808.285	122.071.908	118.468.000	0	0	0	0	0	0	167.705.753	152.276.285
742	Донации од странство	0	0	0	0	0	0	0	0	0	1.435.457	0	1.435.457

## Биланс на приходи по ставки и намени по ЕЛС

во денари

23.583.288.546 20.720.849.725 24.944.752.211 24.041.869.209 1.809.066.938 1.025.618.052 240.857.440 100.723.330 1.732.988.281 767.834.113 52.310.953.416 46.656.894.429

Категорија	О П И С	Б У Џ Е Т 2023											
		Приходи од основен буџет		Приходи од дотации		Приходи од самофинансирачки активности		Приходи од заеми		Приходи од донации		Вкупно приходи	
		Буџет	Реализација	Буџет	Реализација	Буџет	Реализација	Буџет	Реализација	Буџет	Реализација	Буџет	Реализација
<b>70201</b>	<b>ОПШТИНА БЕРОВО</b>	<b>112.216.483</b>	<b>112.493.527</b>	<b>205.283.397</b>	<b>198.951.783</b>	<b>19.096.577</b>	<b>16.152.108</b>	<b>0</b>	<b>0</b>	<b>38.403.543</b>	<b>25.519.991</b>	<b>375.000.000</b>	<b>353.117.409</b>
<b>71</b>	<b>ДАНОЧНИ ПРИХОДИ</b>	<b>41.125.500</b>	<b>40.141.448</b>	<b>0</b>	<b>0</b>	<b>0</b>	<b>0</b>	<b>0</b>	<b>0</b>	<b>0</b>	<b>0</b>	<b>41.125.500</b>	<b>40.141.448</b>
711	Данок од доход, од добивка и од капитални добивки	4.551.000	4.495.390	0	0	0	0	0	0	0	0	4.551.000	4.495.390
713	Даноци на имот	9.275.500	8.758.154	0	0	0	0	0	0	0	0	9.275.500	8.758.154
717	Даноци на специфични услуги	26.680.000	26.179.081	0	0	0	0	0	0	0	0	26.680.000	26.179.081
718	Такси на користење или дозволи за вршење на дејност	619.000	708.823	0	0	0	0	0	0	0	0	619.000	708.823
<b>72</b>	<b>НЕДАНОЧНИ ПРИХОДИ</b>	<b>7.176.000</b>	<b>7.208.932</b>	<b>0</b>	<b>0</b>	<b>18.557.113</b>	<b>16.121.749</b>	<b>0</b>	<b>0</b>	<b>1.406.152</b>	<b>1.502.114</b>	<b>27.139.265</b>	<b>24.832.795</b>
722	Глоби, судски и административни такси	606.000	440.335	0	0	0	4.877	0	0	0	0	606.000	445.212
723	Такси и надоместоци	1.100.000	1.092.705	0	0	8.910.826	6.758.410	0	0	0	0	10.010.826	7.851.115
724	Други владини услуги	0	0	0	0	9.360.000	9.126.200	0	0	0	0	9.360.000	9.126.200
725	Други неданочни приходи	5.470.000	5.675.892	0	0	286.287	232.262	0	0	1.406.152	1.502.114	7.162.439	7.410.268
<b>73</b>	<b>КАПИТАЛНИ ПРИХОДИ</b>	<b>4.350.000</b>	<b>3.047.986</b>	<b>0</b>	<b>0</b>	<b>0</b>	<b>0</b>	<b>0</b>	<b>0</b>	<b>0</b>	<b>0</b>	<b>4.350.000</b>	<b>3.047.986</b>
733	Продажба на земјиште и нематеријални вложувања	4.350.000	3.047.986	0	0	0	0	0	0	0	0	4.350.000	3.047.986
<b>74</b>	<b>ТРАНСФЕРИ И ДОНАЦИИ</b>	<b>59.564.983</b>	<b>62.095.161</b>	<b>205.283.397</b>	<b>198.951.783</b>	<b>539.464</b>	<b>30.359</b>	<b>0</b>	<b>0</b>	<b>36.997.391</b>	<b>24.017.877</b>	<b>302.385.235</b>	<b>285.095.180</b>
741	Трансфери од други нивоа на власт	59.564.983	62.095.161	205.283.397	198.951.783	539.464	30.359	0	0	9.996.302	5.494.292	275.384.146	266.571.595
742	Донации од странство	0	0	0	0	0	0	0	0	15.365.921	7.419.531	15.365.921	7.419.531
744	Тековни донации	0	0	0	0	0	0	0	0	11.635.168	11.104.054	11.635.168	11.104.054

## Биланс на приходи по ставки и намени по ЕЛС

во денари

23.583.288.546 20.720.849.725 24.944.752.211 24.041.869.209 1.809.066.938 1.025.618.052 240.857.440 100.723.330 1.732.988.281 767.834.113 52.310.953.416 46.656.894.429

Категорија	О П И С	Б У Џ Е Т 2023											
		Приходи од основен буџет		Приходи од дотации		Приходи од самофинансирачки активности		Приходи од заеми		Приходи од донации		Вкупно приходи	
		Буџет	Реализација	Буџет	Реализација	Буџет	Реализација	Буџет	Реализација	Буџет	Реализација	Буџет	Реализација
<b>70301</b>	<b>ОПШТИНА БИТОЛА</b>	<b>994.921.733</b>	<b>1.059.688.095</b>	<b>1.138.130.543</b>	<b>1.028.777.798</b>	<b>106.532.909</b>	<b>56.845.443</b>	<b>0</b>	<b>0</b>	<b>87.647.182</b>	<b>31.485.220</b>	<b>2.327.232.367</b>	<b>2.176.796.556</b>
<b>71</b>	<b>ДАНОЧНИ ПРИХОДИ</b>	<b>561.941.446</b>	<b>643.226.455</b>	<b>0</b>	<b>0</b>	<b>0</b>	<b>0</b>	<b>0</b>	<b>0</b>	<b>0</b>	<b>0</b>	<b>561.941.446</b>	<b>643.226.455</b>
711	Данок од доход, од добивка и од капитални добивки	51.035.000	59.883.310	0	0	0	0	0	0	0	0	51.035.000	59.883.310
713	Даноци на имот	170.750.000	196.061.293	0	0	0	0	0	0	0	0	170.750.000	196.061.293
717	Даноци на специфични услуги	316.496.446	382.745.299	0	0	0	0	0	0	0	0	316.496.446	382.745.299
718	Такси на користење или дозволи за вршење на дејност	23.660.000	4.536.553	0	0	0	0	0	0	0	0	23.660.000	4.536.553
<b>72</b>	<b>НЕДАНОЧНИ ПРИХОДИ</b>	<b>42.873.819</b>	<b>29.251.560</b>	<b>0</b>	<b>0</b>	<b>104.809.555</b>	<b>56.310.934</b>	<b>0</b>	<b>0</b>	<b>0</b>	<b>0</b>	<b>147.683.374</b>	<b>85.562.494</b>
722	Глоби, судски и административни такси	4.000.000	2.519.103	0	0	0	2.025	0	0	0	0	4.000.000	2.521.128
723	Такси и надоместоци	12.000.000	14.289.491	0	0	96.979.755	51.300.538	0	0	0	0	108.979.755	65.590.029
725	Други неданочни приходи	26.873.819	12.442.966	0	0	7.829.800	5.008.371	0	0	0	0	34.703.619	17.451.337
<b>73</b>	<b>КАПИТАЛНИ ПРИХОДИ</b>	<b>105.463.036</b>	<b>112.901.559</b>	<b>0</b>	<b>0</b>	<b>0</b>	<b>0</b>	<b>0</b>	<b>0</b>	<b>0</b>	<b>0</b>	<b>105.463.036</b>	<b>112.901.559</b>
731	Продажба на капитални средства	0	420.000	0	0	0	0	0	0	0	0	0	420.000
733	Продажба на земјиште и нематеријални вложувања	105.463.036	112.481.559	0	0	0	0	0	0	0	0	105.463.036	112.481.559
<b>74</b>	<b>ТРАНСФЕРИ И ДОНАЦИИ</b>	<b>284.643.432</b>	<b>274.308.521</b>	<b>1.138.130.543</b>	<b>1.028.777.798</b>	<b>1.723.354</b>	<b>534.509</b>	<b>0</b>	<b>0</b>	<b>87.647.182</b>	<b>31.485.220</b>	<b>1.512.144.511</b>	<b>1.335.106.048</b>
741	Трансфери од други нивоа на власт	284.643.432	274.308.521	1.138.130.543	1.028.777.798	1.723.354	534.509	0	0	5.563.983	21.265.013	1.430.061.312	1.324.885.841
742	Донации од странство	0	0	0	0	0	0	0	0	81.869.249	10.220.207	81.869.249	10.220.207
744	Тековни донации	0	0	0	0	0	0	0	0	213.950	0	213.950	0

## Биланс на приходи по ставки и намени по ЕЛС

во денари

23.583.288.546 20.720.849.725 24.944.752.211 24.041.869.209 1.809.066.938 1.025.618.052 240.857.440 100.723.330 1.732.988.281 767.834.113 52.310.953.416 46.656.894.429

Категорија	О П И С	Б У Џ Е Т 2023											
		Приходи од основен буџет		Приходи од дотации		Приходи од самофинансирачки активности		Приходи од заеми		Приходи од донации		Вкупно приходи	
		Буџет	Реализација	Буџет	Реализација	Буџет	Реализација	Буџет	Реализација	Буџет	Реализација	Буџет	Реализација
<b>70401</b>	<b>ОПШТИНА БОГДАНЦИ</b>	<b>79.338.405</b>	<b>70.518.980</b>	<b>114.637.155</b>	<b>108.499.011</b>	<b>6.612.410</b>	<b>3.979.374</b>	<b>0</b>	<b>0</b>	<b>255.600</b>	<b>167.600</b>	<b>200.843.570</b>	<b>183.164.965</b>
<b>71</b>	<b>ДАНОЧНИ ПРИХОДИ</b>	<b>47.091.714</b>	<b>24.992.355</b>	<b>0</b>	<b>0</b>	<b>0</b>	<b>0</b>	<b>0</b>	<b>0</b>	<b>0</b>	<b>0</b>	<b>47.091.714</b>	<b>24.992.355</b>
711	Данок од доход, од добивка и од капитални добивки	2.715.000	3.053.764	0	0	0	0	0	0	0	0	2.715.000	3.053.764
713	Даноци на имот	6.755.000	7.708.667	0	0	0	0	0	0	0	0	6.755.000	7.708.667
717	Даноци на специфични услуги	37.611.072	14.222.244	0	0	0	0	0	0	0	0	37.611.072	14.222.244
718	Такси на користење или дозволи за вршење на дејност	10.642	7.680	0	0	0	0	0	0	0	0	10.642	7.680
<b>72</b>	<b>НЕДАНОЧНИ ПРИХОДИ</b>	<b>1.280.000</b>	<b>986.556</b>	<b>0</b>	<b>0</b>	<b>6.612.410</b>	<b>3.979.374</b>	<b>0</b>	<b>0</b>	<b>0</b>	<b>0</b>	<b>7.892.410</b>	<b>4.965.930</b>
722	Глоби, судски и административни такси	330.000	251.095	0	0	0	0	0	0	0	0	330.000	251.095
723	Такси и надоместоци	150.000	126.500	0	0	6.112.410	3.860.922	0	0	0	0	6.262.410	3.987.422
725	Други неданочни приходи	800.000	608.961	0	0	500.000	118.452	0	0	0	0	1.300.000	727.413
<b>73</b>	<b>КАПИТАЛНИ ПРИХОДИ</b>	<b>2.998.812</b>	<b>2.620.656</b>	<b>0</b>	<b>0</b>	<b>0</b>	<b>0</b>	<b>0</b>	<b>0</b>	<b>0</b>	<b>0</b>	<b>2.998.812</b>	<b>2.620.656</b>
733	Продажба на земјиште и нематеријални вложувања	2.998.812	2.620.656	0	0	0	0	0	0	0	0	2.998.812	2.620.656
<b>74</b>	<b>ТРАНСФЕРИ И ДОНАЦИИ</b>	<b>27.967.879</b>	<b>41.919.413</b>	<b>114.637.155</b>	<b>108.499.011</b>	<b>0</b>	<b>0</b>	<b>0</b>	<b>0</b>	<b>255.600</b>	<b>167.600</b>	<b>142.860.634</b>	<b>150.586.024</b>
741	Трансфери од други нивоа на власт	27.967.879	41.919.413	114.637.155	108.499.011	0	0	0	0	0	0	142.605.034	150.418.424
742	Донации од странство	0	0	0	0	0	0	0	0	255.600	167.600	255.600	167.600

## Биланс на приходи по ставки и намени по ЕЛС

во денари

23.583.288.546 20.720.849.725 24.944.752.211 24.041.869.209 1.809.066.938 1.025.618.052 240.857.440 100.723.330 1.732.988.281 767.834.113 52.310.953.416 46.656.894.429

Категорија	О П И С	Б У Џ Е Т 2023											
		Приходи од основен буџет		Приходи од дотации		Приходи од самофинансирачки активности		Приходи од заеми		Приходи од донации		Вкупно приходи	
		Буџет	Реализација	Буџет	Реализација	Буџет	Реализација	Буџет	Реализација	Буџет	Реализација	Буџет	Реализација
<b>70501</b>	<b>ОПШТИНА БОГОВИЊЕ</b>	<b>174.131.357</b>	<b>136.374.744</b>	<b>211.917.315</b>	<b>211.917.316</b>	<b>1.880.000</b>	<b>1.479.791</b>	<b>0</b>	<b>0</b>	<b>17.680.000</b>	<b>10.828.397</b>	<b>405.608.672</b>	<b>360.600.248</b>
<b>71</b>	<b>ДАНОЧНИ ПРИХОДИ</b>	<b>61.470.000</b>	<b>55.371.085</b>	<b>0</b>	<b>0</b>	<b>0</b>	<b>0</b>	<b>0</b>	<b>0</b>	<b>0</b>	<b>0</b>	<b>61.470.000</b>	<b>55.371.085</b>
711	Данок од доход, од добивка и од капитални добивки	2.725.000	3.231.506	0	0	0	0	0	0	0	0	2.725.000	3.231.506
713	Даноци на имот	23.345.000	19.465.008	0	0	0	0	0	0	0	0	23.345.000	19.465.008
717	Даноци на специфични услуги	35.400.000	32.674.571	0	0	0	0	0	0	0	0	35.400.000	32.674.571
<b>72</b>	<b>НЕДАНОЧНИ ПРИХОДИ</b>	<b>5.034.600</b>	<b>977.888</b>	<b>0</b>	<b>0</b>	<b>1.880.000</b>	<b>1.479.791</b>	<b>0</b>	<b>0</b>	<b>0</b>	<b>0</b>	<b>6.914.600</b>	<b>2.457.679</b>
722	Глоби, судски и административни такси	625.000	668.304	0	0	0	0	0	0	0	0	625.000	668.304
723	Такси и надоместоци	300.000	184.000	0	0	1.880.000	1.479.791	0	0	0	0	2.180.000	1.663.791
724	Други владини услуги	10.000	0	0	0	0	0	0	0	0	0	10.000	0
725	Други неданочни приходи	4.099.600	125.584	0	0	0	0	0	0	0	0	4.099.600	125.584
<b>73</b>	<b>КАПИТАЛНИ ПРИХОДИ</b>	<b>10.849.768</b>	<b>285.018</b>	<b>0</b>	<b>0</b>	<b>0</b>	<b>0</b>	<b>0</b>	<b>0</b>	<b>0</b>	<b>0</b>	<b>10.849.768</b>	<b>285.018</b>
733	Продажба на земјиште и нематеријални вложувања	10.849.768	285.018	0	0	0	0	0	0	0	0	10.849.768	285.018
<b>74</b>	<b>ТРАНСФЕРИ И ДОНАЦИИ</b>	<b>96.776.989</b>	<b>79.740.753</b>	<b>211.917.315</b>	<b>211.917.316</b>	<b>0</b>	<b>0</b>	<b>0</b>	<b>0</b>	<b>17.680.000</b>	<b>10.828.397</b>	<b>326.374.304</b>	<b>302.486.466</b>
741	Трансфери од други нивоа на власт	96.776.989	79.740.753	211.917.315	211.917.316	0	0	0	0	0	0	308.694.304	291.658.069
742	Донации од странство	0	0	0	0	0	0	0	0	17.680.000	10.828.397	17.680.000	10.828.397

## Биланс на приходи по ставки и намени по ЕЛС

во денари

23.583.288.546 20.720.849.725 24.944.752.211 24.041.869.209 1.809.066.938 1.025.618.052 240.857.440 100.723.330 1.732.988.281 767.834.113 52.310.953.416 46.656.894.429

Категорија	О П И С	Б У Џ Е Т 2023											
		Приходи од основен буџет		Приходи од дотации		Приходи од самофинансирачки активности		Приходи од заеми		Приходи од донации		Вкупно приходи	
		Буџет	Реализација	Буџет	Реализација	Буџет	Реализација	Буџет	Реализација	Буџет	Реализација	Буџет	Реализација
<b>70601</b>	<b>ОПШТИНА БОСИЛОВО</b>	<b>83.518.377</b>	<b>71.084.535</b>	<b>96.625.711</b>	<b>95.309.979</b>	<b>2.468.400</b>	<b>1.167.931</b>	<b>0</b>	<b>0</b>	<b>7.879.500</b>	<b>7.363.115</b>	<b>190.491.988</b>	<b>174.925.560</b>
<b>71</b>	<b>ДАНОЧНИ ПРИХОДИ</b>	<b>24.500.000</b>	<b>25.409.671</b>	<b>0</b>	<b>0</b>	<b>0</b>	<b>0</b>	<b>0</b>	<b>0</b>	<b>0</b>	<b>0</b>	<b>24.500.000</b>	<b>25.409.671</b>
711	Данок од доход, од добивка и од капитални добивки	2.250.000	2.267.179	0	0	0	0	0	0	0	0	2.250.000	2.267.179
713	Даноци на имот	6.270.000	6.982.457	0	0	0	0	0	0	0	0	6.270.000	6.982.457
717	Даноци на специфични услуги	15.030.000	15.276.895	0	0	0	0	0	0	0	0	15.030.000	15.276.895
718	Такси на користење или дозволи за вршење на дејност	950.000	883.140	0	0	0	0	0	0	0	0	950.000	883.140
<b>72</b>	<b>НЕДАНОЧНИ ПРИХОДИ</b>	<b>1.520.000</b>	<b>987.157</b>	<b>0</b>	<b>4.708</b>	<b>2.468.400</b>	<b>1.167.931</b>	<b>0</b>	<b>0</b>	<b>3.000.000</b>	<b>5.355.000</b>	<b>6.988.400</b>	<b>7.514.796</b>
722	Глоби, судски и административни такси	650.000	526.340	0	0	0	0	0	0	0	0	650.000	526.340
723	Такси и надоместоци	500.000	302.165	0	0	2.318.400	596.661	0	0	0	0	2.818.400	898.826
724	Други владини услуги	10.000	0	0	0	0	0	0	0	0	0	10.000	0
725	Други неданочни приходи	360.000	158.652	0	4.708	150.000	571.270	0	0	3.000.000	5.355.000	3.510.000	6.089.630
<b>73</b>	<b>КАПИТАЛНИ ПРИХОДИ</b>	<b>6.900.000</b>	<b>6.653.990</b>	<b>0</b>	<b>0</b>	<b>0</b>	<b>0</b>	<b>0</b>	<b>0</b>	<b>0</b>	<b>0</b>	<b>6.900.000</b>	<b>6.653.990</b>
733	Продажба на земјиште и нематеријални вложувања	6.900.000	6.653.990	0	0	0	0	0	0	0	0	6.900.000	6.653.990
<b>74</b>	<b>ТРАНСФЕРИ И ДОНАЦИИ</b>	<b>50.598.377</b>	<b>38.033.717</b>	<b>96.625.711</b>	<b>95.305.271</b>	<b>0</b>	<b>0</b>	<b>0</b>	<b>0</b>	<b>4.879.500</b>	<b>2.008.115</b>	<b>152.103.588</b>	<b>135.347.103</b>
741	Трансфери од други нивоа на власт	50.598.377	38.033.717	96.625.711	95.305.271	0	0	0	0	0	680.459	147.224.088	134.019.447
742	Донации од странство	0	0	0	0	0	0	0	0	4.879.500	1.327.656	4.879.500	1.327.656

# Биланс на приходи по ставки и намени по ЕЛС

во денари

23.583.288.546 20.720.849.725 24.944.752.211 24.041.869.209 1.809.066.938 1.025.618.052 240.857.440 100.723.330 1.732.988.281 767.834.113 52.310.953.416 46.656.894.429

Категорија	О П И С	Б У Џ Е Т 2023											
		Приходи од основен буџет		Приходи од дотации		Приходи од самофинансирачки активности		Приходи од заеми		Приходи од донации		Вкупно приходи	
		Буџет	Реализација	Буџет	Реализација	Буџет	Реализација	Буџет	Реализација	Буџет	Реализација	Буџет	Реализација
<b>70701</b>	<b>ОПШТИНА БРВЕНИЦА</b>	<b>123.927.595</b>	<b>83.989.488</b>	<b>120.893.168</b>	<b>120.632.663</b>	<b>1.440.000</b>	<b>1.008.396</b>	<b>0</b>	<b>0</b>	<b>485.000</b>	<b>314.250</b>	<b>246.745.763</b>	<b>205.944.797</b>
<b>71</b>	<b>ДАНОЧНИ ПРИХОДИ</b>	<b>51.351.500</b>	<b>34.663.389</b>	<b>0</b>	<b>0</b>	<b>0</b>	<b>0</b>	<b>0</b>	<b>0</b>	<b>0</b>	<b>0</b>	<b>51.351.500</b>	<b>34.663.389</b>
711	Данок од доход, од добивка и од капитални добивки	1.765.000	2.869.671	0	0	0	0	0	0	0	0	1.765.000	2.869.671
713	Даноци на имот	20.005.000	11.455.931	0	0	0	0	0	0	0	0	20.005.000	11.455.931
717	Даноци на специфични услуги	29.500.000	20.238.468	0	0	0	0	0	0	0	0	29.500.000	20.238.468
718	Такси на користење или дозволи за вршење на дејност	81.500	99.319	0	0	0	0	0	0	0	0	81.500	99.319
<b>72</b>	<b>НЕДАНОЧНИ ПРИХОДИ</b>	<b>1.510.000</b>	<b>2.824.782</b>	<b>0</b>	<b>34.640</b>	<b>1.440.000</b>	<b>1.008.396</b>	<b>0</b>	<b>0</b>	<b>0</b>	<b>0</b>	<b>2.950.000</b>	<b>3.867.818</b>
722	Глоби, судски и административни такси	650.000	272.126	0	0	0	0	0	0	0	0	650.000	272.126
723	Такси и надоместоци	0	0	0	0	1.440.000	1.008.396	0	0	0	0	1.440.000	1.008.396
724	Други владини услуги	35.000	0	0	0	0	0	0	0	0	0	35.000	0
725	Други неданочни приходи	825.000	2.552.656	0	34.640	0	0	0	0	0	0	825.000	2.587.296
<b>73</b>	<b>КАПИТАЛНИ ПРИХОДИ</b>	<b>24.140.461</b>	<b>3.251.177</b>	<b>0</b>	<b>0</b>	<b>0</b>	<b>0</b>	<b>0</b>	<b>0</b>	<b>0</b>	<b>0</b>	<b>24.140.461</b>	<b>3.251.177</b>
733	Продажба на земјиште и нематеријални вложувања	24.140.461	3.251.177	0	0	0	0	0	0	0	0	24.140.461	3.251.177
<b>74</b>	<b>ТРАНСФЕРИ И ДОНАЦИИ</b>	<b>46.925.634</b>	<b>43.250.140</b>	<b>120.893.168</b>	<b>120.598.023</b>	<b>0</b>	<b>0</b>	<b>0</b>	<b>0</b>	<b>485.000</b>	<b>314.250</b>	<b>168.303.802</b>	<b>164.162.413</b>
741	Трансфери од други нивоа на власт	46.925.634	43.250.140	120.893.168	120.598.023	0	0	0	0	0	0	167.818.802	163.848.163
742	Донации од странство	0	0	0	0	0	0	0	0	485.000	314.250	485.000	314.250



## Биланс на приходи по ставки и намени по ЕЛС

во денари

23.583.288.546 20.720.849.725 24.944.752.211 24.041.869.209 1.809.066.938 1.025.618.052 240.857.440 100.723.330 1.732.988.281 767.834.113 52.310.953.416 46.656.894.429

Категорија	О П И С	Б У Џ Е Т 2023											
		Приходи од основен буџет		Приходи од дотации		Приходи од самофинансирачки активности		Приходи од заеми		Приходи од донации		Вкупно приходи	
		Буџет	Реализација	Буџет	Реализација	Буџет	Реализација	Буџет	Реализација	Буџет	Реализација	Буџет	Реализација
<b>70801</b>	<b>ОПШТИНА ВАЛАНДОВО</b>	<b>114.530.000</b>	<b>113.731.673</b>	<b>171.551.000</b>	<b>166.668.023</b>	<b>10.802.000</b>	<b>6.557.975</b>	<b>0</b>	<b>0</b>	<b>10.972.000</b>	<b>5.750.859</b>	<b>307.855.000</b>	<b>292.708.530</b>
<b>71</b>	<b>ДАНОЧНИ ПРИХОДИ</b>	<b>32.890.000</b>	<b>33.193.591</b>	<b>0</b>	<b>0</b>	<b>0</b>	<b>0</b>	<b>0</b>	<b>0</b>	<b>0</b>	<b>0</b>	<b>32.890.000</b>	<b>33.193.591</b>
711	Данок од доход, од добивка и од капитални добивки	3.350.000	4.069.793	0	0	0	0	0	0	0	0	3.350.000	4.069.793
713	Даноци на имот	11.150.000	12.063.078	0	0	0	0	0	0	0	0	11.150.000	12.063.078
717	Даноци на специфични услуги	17.050.000	17.058.640	0	0	0	0	0	0	0	0	17.050.000	17.058.640
718	Такси на користење или дозволи за вршење на дејност	1.340.000	2.080	0	0	0	0	0	0	0	0	1.340.000	2.080
<b>72</b>	<b>НЕДАНОЧНИ ПРИХОДИ</b>	<b>5.010.208</b>	<b>1.661.800</b>	<b>0</b>	<b>0</b>	<b>10.802.000</b>	<b>6.557.975</b>	<b>0</b>	<b>0</b>	<b>0</b>	<b>0</b>	<b>15.812.208</b>	<b>8.219.775</b>
722	Глоби, судски и административни такси	510.000	256.460	0	0	0	0	0	0	0	0	510.000	256.460
723	Такси и надоместоци	600.208	411.145	0	0	9.522.000	5.877.489	0	0	0	0	10.122.208	6.288.634
725	Други неданочни приходи	3.900.000	994.195	0	0	1.280.000	680.486	0	0	0	0	5.180.000	1.674.681
<b>73</b>	<b>КАПИТАЛНИ ПРИХОДИ</b>	<b>21.343.000</b>	<b>6.300.450</b>	<b>0</b>	<b>0</b>	<b>0</b>	<b>0</b>	<b>0</b>	<b>0</b>	<b>0</b>	<b>0</b>	<b>21.343.000</b>	<b>6.300.450</b>
731	Продажба на капитални средства	13.593.000	181.671	0	0	0	0	0	0	0	0	13.593.000	181.671
733	Продажба на земјиште и нематеријални вложувања	7.750.000	6.118.779	0	0	0	0	0	0	0	0	7.750.000	6.118.779
<b>74</b>	<b>ТРАНСФЕРИ И ДОНАЦИИ</b>	<b>55.286.792</b>	<b>72.575.832</b>	<b>171.551.000</b>	<b>166.668.023</b>	<b>0</b>	<b>0</b>	<b>0</b>	<b>0</b>	<b>10.972.000</b>	<b>5.750.859</b>	<b>237.809.792</b>	<b>244.994.714</b>
741	Трансфери од други нивоа на власт	55.286.792	72.575.832	171.551.000	166.668.023	0	0	0	0	0	449.871	226.837.792	239.693.726
742	Донации од странство	0	0	0	0	0	0	0	0	10.435.000	5.240.988	10.435.000	5.240.988
744	Тековни донации	0	0	0	0	0	0	0	0	537.000	60.000	537.000	60.000

## Биланс на приходи по ставки и намени по ЕЛС

во денари

23.583.288.546 20.720.849.725 24.944.752.211 24.041.869.209 1.809.066.938 1.025.618.052 240.857.440 100.723.330 1.732.988.281 767.834.113 52.310.953.416 46.656.894.429

Категорија	О П И С	Б У Џ Е Т 2023											
		Приходи од основен буџет		Приходи од дотации		Приходи од самофинансирачки активности		Приходи од заеми		Приходи од донации		Вкупно приходи	
		Буџет	Реализација	Буџет	Реализација	Буџет	Реализација	Буџет	Реализација	Буџет	Реализација	Буџет	Реализација
<b>70901</b>	<b>ОПШТИНА ВАСИЛЕВО</b>	<b>87.000.000</b>	<b>71.869.453</b>	<b>99.653.707</b>	<b>97.202.705</b>	<b>11.580.000</b>	<b>2.680.528</b>	<b>0</b>	<b>0</b>	<b>88.750</b>	<b>0</b>	<b>198.322.457</b>	<b>171.752.686</b>
<b>71</b>	<b>ДАНОЧНИ ПРИХОДИ</b>	<b>22.028.500</b>	<b>19.366.766</b>	<b>0</b>	<b>0</b>	<b>0</b>	<b>0</b>	<b>0</b>	<b>0</b>	<b>0</b>	<b>0</b>	<b>22.028.500</b>	<b>19.366.766</b>
711	Данок од доход, од добивка и од капитални добивки	1.898.500	1.735.498	0	0	0	0	0	0	0	0	1.898.500	1.735.498
713	Даноци на имот	9.710.000	6.385.829	0	0	0	0	0	0	0	0	9.710.000	6.385.829
717	Даноци на специфични услуги	9.750.000	10.706.097	0	0	0	0	0	0	0	0	9.750.000	10.706.097
718	Такси на користење или дозволи за вршење на дејност	670.000	539.342	0	0	0	0	0	0	0	0	670.000	539.342
<b>72</b>	<b>НЕДАНОЧНИ ПРИХОДИ</b>	<b>730.000</b>	<b>814.073</b>	<b>0</b>	<b>0</b>	<b>11.580.000</b>	<b>2.680.528</b>	<b>0</b>	<b>0</b>	<b>0</b>	<b>0</b>	<b>12.310.000</b>	<b>3.494.601</b>
722	Глоби, судски и административни такси	400.000	380.144	0	0	0	0	0	0	0	0	400.000	380.144
723	Такси и надоместоци	100.000	193.282	0	0	11.530.000	2.666.223	0	0	0	0	11.630.000	2.859.505
725	Други неданочни приходи	230.000	240.647	0	0	50.000	14.305	0	0	0	0	280.000	254.952
<b>73</b>	<b>КАПИТАЛНИ ПРИХОДИ</b>	<b>15.447.371</b>	<b>8.473.384</b>	<b>0</b>	<b>0</b>	<b>0</b>	<b>0</b>	<b>0</b>	<b>0</b>	<b>0</b>	<b>0</b>	<b>15.447.371</b>	<b>8.473.384</b>
733	Продажба на земјиште и нематеријални вложувања	15.447.371	8.473.384	0	0	0	0	0	0	0	0	15.447.371	8.473.384
<b>74</b>	<b>ТРАНСФЕРИ И ДОНАЦИИ</b>	<b>48.794.129</b>	<b>43.215.230</b>	<b>99.653.707</b>	<b>97.202.705</b>	<b>0</b>	<b>0</b>	<b>0</b>	<b>0</b>	<b>88.750</b>	<b>0</b>	<b>148.536.586</b>	<b>140.417.935</b>
741	Трансфери од други нивоа на власт	48.794.129	43.215.230	99.653.707	97.202.705	0	0	0	0	0	0	148.447.836	140.417.935
742	Донации од странство	0	0	0	0	0	0	0	0	88.750	0	88.750	0

## Биланс на приходи по ставки и намени по ЕЛС

во денари

23.583.288.546 20.720.849.725 24.944.752.211 24.041.869.209 1.809.066.938 1.025.618.052 240.857.440 100.723.330 1.732.988.281 767.834.113 52.310.953.416 46.656.894.429

Категорија	О П И С	Б У Џ Е Т 2023											
		Приходи од основен буџет		Приходи од дотации		Приходи од самофинансирачки активности		Приходи од заеми		Приходи од донации		Вкупно приходи	
		Буџет	Реализација	Буџет	Реализација	Буџет	Реализација	Буџет	Реализација	Буџет	Реализација	Буџет	Реализација
<b>71001</b>	<b>ОПШТИНА ВЕВЧАНИ</b>	<b>33.634.000</b>	<b>22.761.580</b>	<b>29.892.000</b>	<b>29.679.636</b>	<b>980.000</b>	<b>548.037</b>	<b>0</b>	<b>0</b>	<b>5.728.000</b>	<b>856.988</b>	<b>70.234.000</b>	<b>53.846.241</b>
<b>71</b>	<b>ДАНОЧНИ ПРИХОДИ</b>	<b>8.420.000</b>	<b>6.179.983</b>	<b>0</b>	<b>0</b>	<b>0</b>	<b>0</b>	<b>0</b>	<b>0</b>	<b>0</b>	<b>0</b>	<b>8.420.000</b>	<b>6.179.983</b>
711	Данок од доход, од добивка и од капитални добивки	920.000	862.796	0	0	0	0	0	0	0	0	920.000	862.796
713	Даноци на имот	2.830.000	1.891.806	0	0	0	0	0	0	0	0	2.830.000	1.891.806
717	Даноци на специфични услуги	4.670.000	3.425.381	0	0	0	0	0	0	0	0	4.670.000	3.425.381
<b>72</b>	<b>НЕДАНОЧНИ ПРИХОДИ</b>	<b>1.855.000</b>	<b>865.504</b>	<b>0</b>	<b>0</b>	<b>980.000</b>	<b>548.037</b>	<b>0</b>	<b>0</b>	<b>0</b>	<b>0</b>	<b>2.835.000</b>	<b>1.413.541</b>
722	Глоби, судски и административни такси	150.000	91.108	0	0	0	0	0	0	0	0	150.000	91.108
723	Такси и надоместоци	700.000	475.103	0	0	980.000	548.037	0	0	0	0	1.680.000	1.023.140
724	Други владини услуги	60.000	0	0	0	0	0	0	0	0	0	60.000	0
725	Други неданочни приходи	945.000	299.293	0	0	0	0	0	0	0	0	945.000	299.293
<b>73</b>	<b>КАПИТАЛНИ ПРИХОДИ</b>	<b>1.059.000</b>	<b>68.747</b>	<b>0</b>	<b>0</b>	<b>0</b>	<b>0</b>	<b>0</b>	<b>0</b>	<b>0</b>	<b>0</b>	<b>1.059.000</b>	<b>68.747</b>
733	Продажба на земјиште и нематеријални вложувања	1.059.000	68.747	0	0	0	0	0	0	0	0	1.059.000	68.747
<b>74</b>	<b>ТРАНСФЕРИ И ДОНАЦИИ</b>	<b>22.300.000</b>	<b>15.647.346</b>	<b>29.892.000</b>	<b>29.679.636</b>	<b>0</b>	<b>0</b>	<b>0</b>	<b>0</b>	<b>5.728.000</b>	<b>856.988</b>	<b>57.920.000</b>	<b>46.183.970</b>
741	Трансфери од други нивоа на власт	22.300.000	15.647.346	29.892.000	29.679.636	0	0	0	0	0	270.026	52.192.000	45.597.008
742	Донации од странство	0	0	0	0	0	0	0	0	5.728.000	586.962	5.728.000	586.962

## Биланс на приходи по ставки и намени по ЕЛС

во денари

23.583.288.546 20.720.849.725 24.944.752.211 24.041.869.209 1.809.066.938 1.025.618.052 240.857.440 100.723.330 1.732.988.281 767.834.113 52.310.953.416 46.656.894.429

Категорија	О П И С	Б У Џ Е Т 2023											
		Приходи од основен буџет		Приходи од дотации		Приходи од самофинансирачки активности		Приходи од заеми		Приходи од донации		Вкупно приходи	
		Буџет	Реализација	Буџет	Реализација	Буџет	Реализација	Буџет	Реализација	Буџет	Реализација	Буџет	Реализација
<b>71101</b>	<b>ОПШТИНА ВЕЛЕС</b>	<b>377.268.074</b>	<b>353.457.489</b>	<b>706.841.052</b>	<b>632.839.411</b>	<b>112.734.429</b>	<b>27.533.489</b>	<b>13.549.911</b>	<b>13.549.911</b>	<b>107.856.708</b>	<b>44.332.711</b>	<b>1.318.250.174</b>	<b>1.071.713.011</b>
<b>71</b>	<b>ДАНОЧНИ ПРИХОДИ</b>	<b>192.668.263</b>	<b>192.705.262</b>	<b>0</b>	<b>0</b>	<b>0</b>	<b>0</b>	<b>0</b>	<b>0</b>	<b>0</b>	<b>0</b>	<b>192.668.263</b>	<b>192.705.262</b>
711	Данок од доход, од добивка и од капитални добивки	20.470.000	25.013.905	0	0	0	0	0	0	0	0	20.470.000	25.013.905
713	Даноци на имот	57.050.000	57.412.313	0	0	0	0	0	0	0	0	57.050.000	57.412.313
717	Даноци на специфични услуги	105.878.263	101.112.763	0	0	0	0	0	0	0	0	105.878.263	101.112.763
718	Такси на користење или дозволи за вршење на дејност	9.270.000	9.166.281	0	0	0	0	0	0	0	0	9.270.000	9.166.281
<b>72</b>	<b>НЕДАНОЧНИ ПРИХОДИ</b>	<b>7.650.000</b>	<b>6.682.295</b>	<b>0</b>	<b>0</b>	<b>108.830.842</b>	<b>27.533.489</b>	<b>0</b>	<b>0</b>	<b>2.216.792</b>	<b>0</b>	<b>118.697.634</b>	<b>34.215.784</b>
721	Претприемачки приход и приход од имот	0	0	0	0	0	4.520	0	0	0	0	0	4.520
722	Глоби, судски и административни такси	1.650.000	1.413.265	0	0	0	0	0	0	0	0	1.650.000	1.413.265
723	Такси и надоместоци	1.000.000	750.786	0	0	108.830.842	27.239.631	0	0	0	0	109.830.842	27.990.417
725	Други неданочни приходи	5.000.000	4.518.244	0	0	0	289.338	0	0	2.216.792	0	7.216.792	4.807.582
<b>73</b>	<b>КАПИТАЛНИ ПРИХОДИ</b>	<b>32.038.379</b>	<b>24.179.493</b>	<b>0</b>	<b>0</b>	<b>0</b>	<b>0</b>	<b>0</b>	<b>0</b>	<b>0</b>	<b>0</b>	<b>32.038.379</b>	<b>24.179.493</b>
733	Продажба на земјиште и нематеријални вложувања	32.038.379	24.179.493	0	0	0	0	0	0	0	0	32.038.379	24.179.493
<b>74</b>	<b>ТРАНСФЕРИ И ДОНАЦИИ</b>	<b>144.911.432</b>	<b>129.890.439</b>	<b>706.841.052</b>	<b>632.839.411</b>	<b>3.903.587</b>	<b>0</b>	<b>0</b>	<b>0</b>	<b>105.639.916</b>	<b>44.332.711</b>	<b>961.295.987</b>	<b>807.062.561</b>
741	Трансфери од други нивоа на власт	144.911.432	129.890.439	706.841.052	632.839.411	3.903.587	0	0	0	0	9.220.712	855.656.071	771.950.562
742	Донации од странство	0	0	0	0	0	0	0	0	105.241.776	35.051.999	105.241.776	35.051.999
744	Тековни донации	0	0	0	0	0	0	0	0	398.140	60.000	398.140	60.000
<b>75</b>	<b>ДОМАШНО ЗАДОЛЖУВАЊЕ</b>	<b>0</b>	<b>0</b>	<b>0</b>	<b>0</b>	<b>0</b>	<b>0</b>	<b>13.549.911</b>	<b>13.549.911</b>	<b>0</b>	<b>0</b>	<b>13.549.911</b>	<b>13.549.911</b>
754	Друго домашно задолжување	0	0	0	0	0	0	13.549.911	13.549.911	0	0	13.549.911	13.549.911

## Биланс на приходи по ставки и намени по ЕЛС

во денари

23.583.288.546 20.720.849.725 24.944.752.211 24.041.869.209 1.809.066.938 1.025.618.052 240.857.440 100.723.330 1.732.988.281 767.834.113 52.310.953.416 46.656.894.429

Категорија	О П И С	Б У Џ Е Т 2023											
		Приходи од основен буџет		Приходи од дотации		Приходи од самофинансирачки активности		Приходи од заеми		Приходи од донации		Вкупно приходи	
		Буџет	Реализација	Буџет	Реализација	Буџет	Реализација	Буџет	Реализација	Буџет	Реализација	Буџет	Реализација
<b>71201</b>	<b>ОПШТИНА ВИНИЦА</b>	<b>108.943.000</b>	<b>106.978.361</b>	<b>237.755.000</b>	<b>227.887.711</b>	<b>13.818.000</b>	<b>7.284.893</b>	<b>0</b>	<b>0</b>	<b>2.271.000</b>	<b>1.475.460</b>	<b>362.787.000</b>	<b>343.626.425</b>
<b>71</b>	<b>ДАНОЧНИ ПРИХОДИ</b>	<b>51.129.000</b>	<b>54.487.353</b>	<b>0</b>	<b>0</b>	<b>0</b>	<b>0</b>	<b>0</b>	<b>0</b>	<b>0</b>	<b>0</b>	<b>51.129.000</b>	<b>54.487.353</b>
711	Данок од доход, од добивка и од капитални добивки	6.330.000	6.702.398	0	0	0	0	0	0	0	0	6.330.000	6.702.398
713	Даноци на имот	10.000.000	14.531.044	0	0	0	0	0	0	0	0	10.000.000	14.531.044
717	Даноци на специфични услуги	30.160.000	29.206.701	0	0	0	0	0	0	0	0	30.160.000	29.206.701
718	Такси на користење или дозволи за вршење на дејност	4.639.000	4.047.210	0	0	0	0	0	0	0	0	4.639.000	4.047.210
<b>72</b>	<b>НЕДАНОЧНИ ПРИХОДИ</b>	<b>3.900.000</b>	<b>3.978.810</b>	<b>0</b>	<b>0</b>	<b>8.618.000</b>	<b>6.233.604</b>	<b>0</b>	<b>0</b>	<b>0</b>	<b>0</b>	<b>12.518.000</b>	<b>10.212.414</b>
722	Глоби, судски и административни такси	750.000	785.880	0	0	0	0	0	0	0	0	750.000	785.880
723	Такси и надоместоци	1.200.000	1.203.635	0	0	8.578.000	6.233.604	0	0	0	0	9.778.000	7.437.239
725	Други неданочни приходи	1.950.000	1.989.295	0	0	40.000	0	0	0	0	0	1.990.000	1.989.295
<b>73</b>	<b>КАПИТАЛНИ ПРИХОДИ</b>	<b>10.643.000</b>	<b>10.389.320</b>	<b>0</b>	<b>0</b>	<b>0</b>	<b>0</b>	<b>0</b>	<b>0</b>	<b>0</b>	<b>0</b>	<b>10.643.000</b>	<b>10.389.320</b>
733	Продажба на земјиште и нематеријални вложувања	10.643.000	10.389.320	0	0	0	0	0	0	0	0	10.643.000	10.389.320
<b>74</b>	<b>ТРАНСФЕРИ И ДОНАЦИИ</b>	<b>43.271.000</b>	<b>38.122.878</b>	<b>237.755.000</b>	<b>227.887.711</b>	<b>5.200.000</b>	<b>1.051.289</b>	<b>0</b>	<b>0</b>	<b>2.271.000</b>	<b>1.475.460</b>	<b>288.497.000</b>	<b>268.537.338</b>
741	Трансфери од други нивоа на власт	43.271.000	38.122.878	237.755.000	227.887.711	5.200.000	1.051.289	0	0	309.000	181.161	286.535.000	267.243.039
742	Донации од странство	0	0	0	0	0	0	0	0	1.962.000	1.294.299	1.962.000	1.294.299

## Биланс на приходи по ставки и намени по ЕЛС

во денари

23.583.288.546 20.720.849.725 24.944.752.211 24.041.869.209 1.809.066.938 1.025.618.052 240.857.440 100.723.330 1.732.988.281 767.834.113 52.310.953.416 46.656.894.429

Категорија	О П И С	Б У Џ Е Т 2023											
		Приходи од основен буџет		Приходи од дотации		Приходи од самофинансирачки активности		Приходи од заеми		Приходи од донации		Вкупно приходи	
		Буџет	Реализација	Буџет	Реализација	Буџет	Реализација	Буџет	Реализација	Буџет	Реализација	Буџет	Реализација
<b>71401</b>	<b>ОПШТИНА ВРАПЧИШТЕ</b>	<b>118.442.665</b>	<b>86.555.776</b>	<b>251.755.545</b>	<b>250.497.905</b>	<b>2.030.000</b>	<b>1.122.111</b>	<b>0</b>	<b>0</b>	<b>50.527.632</b>	<b>21.796.018</b>	<b>422.755.842</b>	<b>359.971.810</b>
<b>71</b>	<b>ДАНОЧНИ ПРИХОДИ</b>	<b>51.665.656</b>	<b>31.562.638</b>	<b>0</b>	<b>0</b>	<b>0</b>	<b>0</b>	<b>0</b>	<b>0</b>	<b>0</b>	<b>0</b>	<b>51.665.656</b>	<b>31.562.638</b>
711	Данок од доход, од добивка и од капитални добивки	2.555.000	2.232.229	0	0	0	0	0	0	0	0	2.555.000	2.232.229
713	Даноци на имот	22.810.656	15.032.563	0	0	0	0	0	0	0	0	22.810.656	15.032.563
717	Даноци на специфични услуги	26.300.000	14.297.846	0	0	0	0	0	0	0	0	26.300.000	14.297.846
<b>72</b>	<b>НЕДАНОЧНИ ПРИХОДИ</b>	<b>2.539.600</b>	<b>677.788</b>	<b>0</b>	<b>78.184</b>	<b>2.030.000</b>	<b>1.122.111</b>	<b>0</b>	<b>0</b>	<b>0</b>	<b>0</b>	<b>4.569.600</b>	<b>1.878.083</b>
722	Глоби, судски и административни такси	1.700.000	567.716	0	0	0	0	0	0	0	0	1.700.000	567.716
723	Такси и надоместоци	250.000	88.695	0	0	2.030.000	1.122.111	0	0	0	0	2.280.000	1.210.806
724	Други владини услуги	160.000	0	0	0	0	0	0	0	0	0	160.000	0
725	Други неданочни приходи	429.600	21.377	0	78.184	0	0	0	0	0	0	429.600	99.561
<b>73</b>	<b>КАПИТАЛНИ ПРИХОДИ</b>	<b>19.770.000</b>	<b>4.847.941</b>	<b>0</b>	<b>0</b>	<b>0</b>	<b>0</b>	<b>0</b>	<b>0</b>	<b>0</b>	<b>0</b>	<b>19.770.000</b>	<b>4.847.941</b>
733	Продажба на земјиште и нематеријални вложувања	19.770.000	4.847.941	0	0	0	0	0	0	0	0	19.770.000	4.847.941
<b>74</b>	<b>ТРАНСФЕРИ И ДОНАЦИИ</b>	<b>44.467.409</b>	<b>49.467.409</b>	<b>251.755.545</b>	<b>250.419.721</b>	<b>0</b>	<b>0</b>	<b>0</b>	<b>0</b>	<b>50.527.632</b>	<b>21.796.018</b>	<b>346.750.586</b>	<b>321.683.148</b>
741	Трансфери од други нивоа на власт	44.467.409	49.467.409	251.755.545	250.419.721	0	0	0	0	17.030.407	431.465	313.253.361	300.318.595
742	Донации од странство	0	0	0	0	0	0	0	0	33.497.225	21.364.553	33.497.225	21.364.553

## Биланс на приходи по ставки и намени по ЕЛС

во денари

23.583.288.546 20.720.849.725 24.944.752.211 24.041.869.209 1.809.066.938 1.025.618.052 240.857.440 100.723.330 1.732.988.281 767.834.113 52.310.953.416 46.656.894.429

Категорија	О П И С	Б У Џ Е Т 2023											
		Приходи од основен буџет		Приходи од дотации		Приходи од самофинансирачки активности		Приходи од заеми		Приходи од донации		Вкупно приходи	
		Буџет	Реализација	Буџет	Реализација	Буџет	Реализација	Буџет	Реализација	Буџет	Реализација	Буџет	Реализација
<b>71501</b>	<b>ОПШТИНА ГЕВГЕЛИЈА</b>	<b>272.747.349</b>	<b>291.056.378</b>	<b>303.047.048</b>	<b>283.375.282</b>	<b>19.047.864</b>	<b>12.870.548</b>	<b>39.803.000</b>	<b>33.853.064</b>	<b>5.579.319</b>	<b>4.858.074</b>	<b>640.224.580</b>	<b>626.013.346</b>
<b>71</b>	<b>ДАНОЧНИ ПРИХОДИ</b>	<b>158.417.215</b>	<b>180.147.361</b>	<b>0</b>	<b>0</b>	<b>0</b>	<b>0</b>	<b>0</b>	<b>0</b>	<b>0</b>	<b>0</b>	<b>158.417.215</b>	<b>180.147.361</b>
711	Данок од доход, од добивка и од капитални добивки	11.450.000	13.696.391	0	0	0	0	0	0	0	0	11.450.000	13.696.391
713	Даноци на имот	46.600.000	55.471.653	0	0	0	0	0	0	0	0	46.600.000	55.471.653
717	Даноци на специфични услуги	100.117.215	110.741.854	0	0	0	0	0	0	0	0	100.117.215	110.741.854
718	Такси на користење или дозволи за вршење на дејност	250.000	237.463	0	0	0	0	0	0	0	0	250.000	237.463
<b>72</b>	<b>НЕДАНОЧНИ ПРИХОДИ</b>	<b>7.200.000</b>	<b>3.488.346</b>	<b>0</b>	<b>0</b>	<b>19.047.864</b>	<b>12.870.548</b>	<b>0</b>	<b>0</b>	<b>0</b>	<b>0</b>	<b>26.247.864</b>	<b>16.358.894</b>
722	Глоби, судски и административни такси	1.300.000	1.251.171	0	0	0	0	0	0	0	0	1.300.000	1.251.171
723	Такси и надоместоци	100.000	176.501	0	0	19.047.864	12.870.548	0	0	0	0	19.147.864	13.047.049
725	Други неданочни приходи	5.800.000	2.060.674	0	0	0	0	0	0	0	0	5.800.000	2.060.674
<b>73</b>	<b>КАПИТАЛНИ ПРИХОДИ</b>	<b>43.779.554</b>	<b>55.548.389</b>	<b>0</b>	<b>0</b>	<b>0</b>	<b>0</b>	<b>0</b>	<b>0</b>	<b>0</b>	<b>0</b>	<b>43.779.554</b>	<b>55.548.389</b>
733	Продажба на земјиште и нематеријални вложувања	43.779.554	55.548.389	0	0	0	0	0	0	0	0	43.779.554	55.548.389
<b>74</b>	<b>ТРАНСФЕРИ И ДОНАЦИИ</b>	<b>63.350.580</b>	<b>51.872.282</b>	<b>303.047.048</b>	<b>283.375.282</b>	<b>0</b>	<b>0</b>	<b>0</b>	<b>0</b>	<b>5.579.319</b>	<b>4.858.074</b>	<b>371.976.947</b>	<b>340.105.638</b>
741	Трансфери од други нивоа на власт	63.350.580	51.872.282	303.047.048	283.375.282	0	0	0	0	0	723.737	366.397.628	335.971.301
742	Донации од странство	0	0	0	0	0	0	0	0	5.579.319	4.134.337	5.579.319	4.134.337
<b>75</b>	<b>ДОМАШНО ЗАДОЛЖУВАЊЕ</b>	<b>0</b>	<b>0</b>	<b>0</b>	<b>0</b>	<b>0</b>	<b>0</b>	<b>39.803.000</b>	<b>33.853.064</b>	<b>0</b>	<b>0</b>	<b>39.803.000</b>	<b>33.853.064</b>
754	Друго домашно задолжување	0	0	0	0	0	0	39.803.000	33.853.064	0	0	39.803.000	33.853.064

## Биланс на приходи по ставки и намени по ЕЛС

во денари

23.583.288.546 20.720.849.725 24.944.752.211 24.041.869.209 1.809.066.938 1.025.618.052 240.857.440 100.723.330 1.732.988.281 767.834.113 52.310.953.416 46.656.894.429

Категорија	О П И С	Б У Џ Е Т 2023											
		Приходи од основен буџет		Приходи од дотации		Приходи од самофинансирачки активности		Приходи од заеми		Приходи од донации		Вкупно приходи	
		Буџет	Реализација	Буџет	Реализација	Буџет	Реализација	Буџет	Реализација	Буџет	Реализација	Буџет	Реализација
<b>71601</b>	<b>ОПШТИНА ГОСТИВАР</b>	<b>320.000.000</b>	<b>297.382.270</b>	<b>894.376.211</b>	<b>880.585.114</b>	<b>31.004.000</b>	<b>22.890.245</b>	<b>0</b>	<b>0</b>	<b>7.007.746</b>	<b>7.204.703</b>	<b>1.252.387.957</b>	<b>1.208.062.332</b>
<b>71</b>	<b>ДАНОЧНИ ПРИХОДИ</b>	<b>170.127.900</b>	<b>129.927.354</b>	<b>0</b>	<b>0</b>	<b>0</b>	<b>0</b>	<b>0</b>	<b>0</b>	<b>0</b>	<b>0</b>	<b>170.127.900</b>	<b>129.927.354</b>
711	Данок од доход, од добивка и од капитални добивки	18.630.000	19.120.505	0	0	0	0	0	0	0	0	18.630.000	19.120.505
713	Даноци на имот	94.502.900	78.964.376	0	0	0	0	0	0	0	0	94.502.900	78.964.376
717	Даноци на специфични услуги	56.700.000	31.747.523	0	0	0	0	0	0	0	0	56.700.000	31.747.523
718	Такси на користење или дозволи за вршење на дејност	295.000	94.950	0	0	0	0	0	0	0	0	295.000	94.950
<b>72</b>	<b>НЕДАНОЧНИ ПРИХОДИ</b>	<b>8.930.000</b>	<b>6.654.226</b>	<b>0</b>	<b>0</b>	<b>23.273.000</b>	<b>22.143.870</b>	<b>0</b>	<b>0</b>	<b>0</b>	<b>0</b>	<b>32.203.000</b>	<b>28.798.096</b>
721	Претприемачки приход и приход од имот	0	0	0	0	0	4.250	0	0	0	0	0	4.250
722	Глоби, судски и административни такси	2.880.000	2.190.766	0	0	800.000	5.435	0	0	0	0	3.680.000	2.196.201
723	Такси и надоместоци	0	0	0	0	22.454.000	22.121.843	0	0	0	0	22.454.000	22.121.843
724	Други владини услуги	0	0	0	0	19.000	12.342	0	0	0	0	19.000	12.342
725	Други неданочни приходи	6.050.000	4.463.460	0	0	0	0	0	0	0	0	6.050.000	4.463.460
<b>73</b>	<b>КАПИТАЛНИ ПРИХОДИ</b>	<b>25.900.000</b>	<b>16.497.723</b>	<b>0</b>	<b>0</b>	<b>0</b>	<b>0</b>	<b>0</b>	<b>0</b>	<b>0</b>	<b>0</b>	<b>25.900.000</b>	<b>16.497.723</b>
733	Продажба на земјиште и нематеријални вложувања	25.900.000	16.497.723	0	0	0	0	0	0	0	0	25.900.000	16.497.723
<b>74</b>	<b>ТРАНСФЕРИ И ДОНАЦИИ</b>	<b>115.042.100</b>	<b>144.302.967</b>	<b>894.376.211</b>	<b>880.585.114</b>	<b>7.731.000</b>	<b>746.375</b>	<b>0</b>	<b>0</b>	<b>7.007.746</b>	<b>7.204.703</b>	<b>1.024.157.057</b>	<b>1.032.839.159</b>
741	Трансфери од други нивоа на власт	115.042.100	144.302.967	894.376.211	880.585.114	7.731.000	746.375	0	0	0	0	1.017.149.311	1.025.634.456
742	Донации од странство	0	0	0	0	0	0	0	0	7.007.746	7.204.703	7.007.746	7.204.703



## Биланс на приходи по ставки и намени по ЕЛС

во денари

23.583.288.546 20.720.849.725 24.944.752.211 24.041.869.209 1.809.066.938 1.025.618.052 240.857.440 100.723.330 1.732.988.281 767.834.113 52.310.953.416 46.656.894.429

Категорија	О П И С	Б У Џ Е Т 2023											
		Приходи од основен буџет		Приходи од дотации		Приходи од самофинансирачки активности		Приходи од заеми		Приходи од донации		Вкупно приходи	
		Буџет	Реализација	Буџет	Реализација	Буџет	Реализација	Буџет	Реализација	Буџет	Реализација	Буџет	Реализација
<b>71701</b>	<b>ОПШТИНА ГРАДСКО</b>	<b>53.040.102</b>	<b>43.119.460</b>	<b>42.116.877</b>	<b>41.393.000</b>	<b>280.000</b>	<b>232.610</b>	<b>0</b>	<b>0</b>	<b>230.000</b>	<b>216.797</b>	<b>95.666.979</b>	<b>84.961.867</b>
<b>71</b>	<b>ДАНОЧНИ ПРИХОДИ</b>	<b>11.959.911</b>	<b>9.148.180</b>	<b>0</b>	<b>0</b>	<b>0</b>	<b>0</b>	<b>0</b>	<b>0</b>	<b>0</b>	<b>0</b>	<b>11.959.911</b>	<b>9.148.180</b>
711	Данок од доход, од добивка и од капитални добивки	560.000	925.633	0	0	0	0	0	0	0	0	560.000	925.633
713	Даноци на имот	5.449.911	3.957.459	0	0	0	0	0	0	0	0	5.449.911	3.957.459
717	Даноци на специфични услуги	5.950.000	4.265.088	0	0	0	0	0	0	0	0	5.950.000	4.265.088
<b>72</b>	<b>НЕДАНОЧНИ ПРИХОДИ</b>	<b>270.000</b>	<b>120.564</b>	<b>0</b>	<b>0</b>	<b>280.000</b>	<b>232.610</b>	<b>0</b>	<b>0</b>	<b>0</b>	<b>0</b>	<b>550.000</b>	<b>353.174</b>
722	Глоби, судски и административни такси	150.000	108.350	0	0	0	0	0	0	0	0	150.000	108.350
723	Такси и надоместоци	0	0	0	0	280.000	232.610	0	0	0	0	280.000	232.610
725	Други неданочни приходи	120.000	12.214	0	0	0	0	0	0	0	0	120.000	12.214
<b>73</b>	<b>КАПИТАЛНИ ПРИХОДИ</b>	<b>11.300.000</b>	<b>5.226.013</b>	<b>0</b>	<b>0</b>	<b>0</b>	<b>0</b>	<b>0</b>	<b>0</b>	<b>0</b>	<b>0</b>	<b>11.300.000</b>	<b>5.226.013</b>
733	Продажба на земјиште и нематеријални вложувања	11.300.000	5.226.013	0	0	0	0	0	0	0	0	11.300.000	5.226.013
<b>74</b>	<b>ТРАНСФЕРИ И ДОНАЦИИ</b>	<b>29.510.191</b>	<b>28.624.703</b>	<b>42.116.877</b>	<b>41.393.000</b>	<b>0</b>	<b>0</b>	<b>0</b>	<b>0</b>	<b>230.000</b>	<b>216.797</b>	<b>71.857.068</b>	<b>70.234.500</b>
741	Трансфери од други нивоа на власт	29.510.191	28.624.703	42.116.877	41.393.000	0	0	0	0	0	0	71.627.068	70.017.703
742	Донации од странство	0	0	0	0	0	0	0	0	230.000	216.797	230.000	216.797

## Биланс на приходи по ставки и намени по ЕЛС

во денари

23.583.288.546 20.720.849.725 24.944.752.211 24.041.869.209 1.809.066.938 1.025.618.052 240.857.440 100.723.330 1.732.988.281 767.834.113 52.310.953.416 46.656.894.429

Категорија	О П И С	Б У Џ Е Т 2023											
		Приходи од основен буџет		Приходи од дотации		Приходи од самофинансирачки активности		Приходи од заеми		Приходи од донации		Вкупно приходи	
		Буџет	Реализација	Буџет	Реализација	Буџет	Реализација	Буџет	Реализација	Буџет	Реализација	Буџет	Реализација
<b>71801</b>	<b>ОПШТИНА ДЕБАР</b>	<b>139.820.000</b>	<b>156.486.073</b>	<b>252.967.000</b>	<b>251.990.745</b>	<b>10.900.000</b>	<b>6.671.739</b>	<b>0</b>	<b>0</b>	<b>15.500.000</b>	<b>10.419.575</b>	<b>419.187.000</b>	<b>425.568.132</b>
<b>71</b>	<b>ДАНОЧНИ ПРИХОДИ</b>	<b>80.800.000</b>	<b>108.010.444</b>	<b>0</b>	<b>0</b>	<b>0</b>	<b>0</b>	<b>0</b>	<b>0</b>	<b>0</b>	<b>0</b>	<b>80.800.000</b>	<b>108.010.444</b>
711	Данок од доход, од добивка и од капитални добивки	6.300.000	5.711.024	0	0	0	0	0	0	0	0	6.300.000	5.711.024
713	Даноци на имот	12.500.000	13.421.479	0	0	0	0	0	0	0	0	12.500.000	13.421.479
717	Даноци на специфични услуги	61.500.000	88.783.179	0	0	0	0	0	0	0	0	61.500.000	88.783.179
718	Такси на користење или дозволи за вршење на дејност	500.000	94.762	0	0	0	0	0	0	0	0	500.000	94.762
<b>72</b>	<b>НЕДАНОЧНИ ПРИХОДИ</b>	<b>7.500.000</b>	<b>4.569.773</b>	<b>0</b>	<b>0</b>	<b>10.900.000</b>	<b>6.671.739</b>	<b>0</b>	<b>0</b>	<b>0</b>	<b>0</b>	<b>18.400.000</b>	<b>11.241.512</b>
721	Претприемачки приход и приход од имот	0	0	0	0	0	2.090	0	0	0	0	0	2.090
722	Глоби, судски и административни такси	1.000.000	594.216	0	0	400.000	800	0	0	0	0	1.400.000	595.016
723	Такси и надоместоци	1.000.000	398.520	0	0	10.500.000	6.665.849	0	0	0	0	11.500.000	7.064.369
724	Други владини услуги	500.000	0	0	0	0	1.500	0	0	0	0	500.000	1.500
725	Други неданочни приходи	5.000.000	3.577.037	0	0	0	1.500	0	0	0	0	5.000.000	3.578.537
<b>73</b>	<b>КАПИТАЛНИ ПРИХОДИ</b>	<b>15.000.000</b>	<b>5.379.586</b>	<b>0</b>	<b>0</b>	<b>0</b>	<b>0</b>	<b>0</b>	<b>0</b>	<b>0</b>	<b>0</b>	<b>15.000.000</b>	<b>5.379.586</b>
733	Продажба на земјиште и нематеријални вложувања	15.000.000	5.379.586	0	0	0	0	0	0	0	0	15.000.000	5.379.586
<b>74</b>	<b>ТРАНСФЕРИ И ДОНАЦИИ</b>	<b>36.520.000</b>	<b>38.526.270</b>	<b>252.967.000</b>	<b>251.990.745</b>	<b>0</b>	<b>0</b>	<b>0</b>	<b>0</b>	<b>15.500.000</b>	<b>10.419.575</b>	<b>304.987.000</b>	<b>300.936.590</b>
741	Трансфери од други нивоа на власт	36.520.000	38.526.270	252.967.000	251.990.745	0	0	0	0	0	1.432.177	289.487.000	291.949.192
742	Донации од странство	0	0	0	0	0	0	0	0	15.500.000	8.987.398	15.500.000	8.987.398

## Биланс на приходи по ставки и намени по ЕЛС

во денари

23.583.288.546 20.720.849.725 24.944.752.211 24.041.869.209 1.809.066.938 1.025.618.052 240.857.440 100.723.330 1.732.988.281 767.834.113 52.310.953.416 46.656.894.429

Категорија	О П И С	Б У Џ Е Т 2023											
		Приходи од основен буџет		Приходи од дотации		Приходи од самофинансирачки активности		Приходи од заеми		Приходи од донации		Вкупно приходи	
		Буџет	Реализација	Буџет	Реализација	Буџет	Реализација	Буџет	Реализација	Буџет	Реализација	Буџет	Реализација
<b>71901</b>	<b>ОПШТИНА ДЕБРЦА</b>	<b>73.560.388</b>	<b>96.493.518</b>	<b>44.712.000</b>	<b>44.712.000</b>	<b>10.000</b>	<b>0</b>	<b>0</b>	<b>0</b>	<b>8.237.662</b>	<b>3.337.981</b>	<b>126.520.050</b>	<b>144.543.499</b>
<b>71</b>	<b>ДАНОЧНИ ПРИХОДИ</b>	<b>18.462.500</b>	<b>19.682.768</b>	<b>0</b>	<b>0</b>	<b>0</b>	<b>0</b>	<b>0</b>	<b>0</b>	<b>0</b>	<b>0</b>	<b>18.462.500</b>	<b>19.682.768</b>
711	Данок од доход, од добивка и од капитални добивки	836.500	841.325	0	0	0	0	0	0	0	0	836.500	841.325
713	Даноци на имот	8.400.000	9.393.440	0	0	0	0	0	0	0	0	8.400.000	9.393.440
717	Даноци на специфични услуги	9.221.000	9.445.603	0	0	0	0	0	0	0	0	9.221.000	9.445.603
718	Такси на користење или дозволи за вршење на дејност	5.000	2.400	0	0	0	0	0	0	0	0	5.000	2.400
<b>72</b>	<b>НЕДАНОЧНИ ПРИХОДИ</b>	<b>5.856.248</b>	<b>6.488.935</b>	<b>0</b>	<b>0</b>	<b>10.000</b>	<b>0</b>	<b>0</b>	<b>0</b>	<b>0</b>	<b>0</b>	<b>5.866.248</b>	<b>6.488.935</b>
722	Глоби, судски и административни такси	200.000	197.070	0	0	0	0	0	0	0	0	200.000	197.070
723	Такси и надоместоци	145.000	107.088	0	0	10.000	0	0	0	0	0	155.000	107.088
725	Други неданочни приходи	5.511.248	6.184.777	0	0	0	0	0	0	0	0	5.511.248	6.184.777
<b>73</b>	<b>КАПИТАЛНИ ПРИХОДИ</b>	<b>5.703.720</b>	<b>36.469.991</b>	<b>0</b>	<b>0</b>	<b>0</b>	<b>0</b>	<b>0</b>	<b>0</b>	<b>0</b>	<b>0</b>	<b>5.703.720</b>	<b>36.469.991</b>
733	Продажба на земјиште и нематеријални вложувања	5.703.720	36.469.991	0	0	0	0	0	0	0	0	5.703.720	36.469.991
<b>74</b>	<b>ТРАНСФЕРИ И ДОНАЦИИ</b>	<b>43.537.920</b>	<b>33.851.824</b>	<b>44.712.000</b>	<b>44.712.000</b>	<b>0</b>	<b>0</b>	<b>0</b>	<b>0</b>	<b>8.237.662</b>	<b>3.337.981</b>	<b>96.487.582</b>	<b>81.901.805</b>
741	Трансфери од други нивоа на власт	43.537.920	33.851.824	44.712.000	44.712.000	0	0	0	0	324.420	0	88.574.340	78.563.824
742	Донации од странство	0	0	0	0	0	0	0	0	7.913.242	3.337.981	7.913.242	3.337.981

## Биланс на приходи по ставки и намени по ЕЛС

во денари

23.583.288.546 20.720.849.725 24.944.752.211 24.041.869.209 1.809.066.938 1.025.618.052 240.857.440 100.723.330 1.732.988.281 767.834.113 52.310.953.416 46.656.894.429

Категорија	О П И С	Б У Џ Е Т 2023											
		Приходи од основен буџет		Приходи од дотации		Приходи од самофинансирачки активности		Приходи од заеми		Приходи од донации		Вкупно приходи	
		Буџет	Реализација	Буџет	Реализација	Буџет	Реализација	Буџет	Реализација	Буџет	Реализација	Буџет	Реализација
<b>72001</b>	<b>ОПШТИНА ДЕЛЧЕВО</b>	<b>126.845.582</b>	<b>127.882.401</b>	<b>206.079.740</b>	<b>199.788.522</b>	<b>12.824.000</b>	<b>7.401.860</b>	<b>0</b>	<b>0</b>	<b>6.372.393</b>	<b>7.120.049</b>	<b>352.121.715</b>	<b>342.192.832</b>
<b>71</b>	<b>ДАНОЧНИ ПРИХОДИ</b>	<b>55.108.000</b>	<b>51.220.997</b>	<b>0</b>	<b>0</b>	<b>0</b>	<b>0</b>	<b>0</b>	<b>0</b>	<b>0</b>	<b>0</b>	<b>55.108.000</b>	<b>51.220.997</b>
711	Данок од доход, од добивка и од капитални добивки	4.265.000	5.072.889	0	0	0	0	0	0	0	0	4.265.000	5.072.889
713	Даноци на имот	17.010.000	12.545.003	0	0	0	0	0	0	0	0	17.010.000	12.545.003
717	Даноци на специфични услуги	33.143.000	33.600.505	0	0	0	0	0	0	0	0	33.143.000	33.600.505
718	Такси на користење или дозволи за вршење на дејност	690.000	2.600	0	0	0	0	0	0	0	0	690.000	2.600
<b>72</b>	<b>НЕДАНОЧНИ ПРИХОДИ</b>	<b>2.210.000</b>	<b>1.788.123</b>	<b>0</b>	<b>0</b>	<b>7.524.000</b>	<b>7.401.860</b>	<b>0</b>	<b>0</b>	<b>0</b>	<b>0</b>	<b>9.734.000</b>	<b>9.189.983</b>
722	Глоби, судски и административни такси	760.000	517.670	0	0	0	0	0	0	0	0	760.000	517.670
723	Такси и надоместоци	500.000	359.196	0	0	7.524.000	7.295.970	0	0	0	0	8.024.000	7.655.166
724	Други владини услуги	0	0	0	0	0	1.490	0	0	0	0	0	1.490
725	Други неданочни приходи	950.000	911.257	0	0	0	104.400	0	0	0	0	950.000	1.015.657
<b>73</b>	<b>КАПИТАЛНИ ПРИХОДИ</b>	<b>5.500.000</b>	<b>3.376.097</b>	<b>0</b>	<b>0</b>	<b>0</b>	<b>0</b>	<b>0</b>	<b>0</b>	<b>0</b>	<b>0</b>	<b>5.500.000</b>	<b>3.376.097</b>
733	Продажба на земјиште и нематеријални вложувања	5.500.000	3.376.097	0	0	0	0	0	0	0	0	5.500.000	3.376.097
<b>74</b>	<b>ТРАНСФЕРИ И ДОНАЦИИ</b>	<b>64.027.582</b>	<b>71.497.184</b>	<b>206.079.740</b>	<b>199.788.522</b>	<b>5.300.000</b>	<b>0</b>	<b>0</b>	<b>0</b>	<b>6.372.393</b>	<b>7.120.049</b>	<b>281.779.715</b>	<b>278.405.755</b>
741	Трансфери од други нивоа на власт	64.027.582	71.497.184	206.079.740	199.788.522	5.300.000	0	0	0	0	0	275.407.322	271.285.706
742	Донации од странство	0	0	0	0	0	0	0	0	3.972.393	5.202.549	3.972.393	5.202.549
744	Тековни донации	0	0	0	0	0	0	0	0	2.400.000	1.917.500	2.400.000	1.917.500

## Биланс на приходи по ставки и намени по ЕЛС

во денари

23.583.288.546 20.720.849.725 24.944.752.211 24.041.869.209 1.809.066.938 1.025.618.052 240.857.440 100.723.330 1.732.988.281 767.834.113 52.310.953.416 46.656.894.429

Категорија	О П И С	Б У Џ Е Т 2023											
		Приходи од основен буџет		Приходи од дотации		Приходи од самофинансирачки активности		Приходи од заеми		Приходи од донации		Вкупно приходи	
		Буџет	Реализација	Буџет	Реализација	Буџет	Реализација	Буџет	Реализација	Буџет	Реализација	Буџет	Реализација
<b>72101</b>	<b>ОПШТИНА ДЕМИР КАПИЈА</b>	<b>87.042.342</b>	<b>127.310.464</b>	<b>58.807.668</b>	<b>58.327.338</b>	<b>4.480.000</b>	<b>2.045.330</b>	<b>0</b>	<b>0</b>	<b>1.773.000</b>	<b>587.251</b>	<b>152.103.010</b>	<b>188.270.383</b>
<b>71</b>	<b>ДАНОЧНИ ПРИХОДИ</b>	<b>16.896.000</b>	<b>26.421.935</b>	<b>0</b>	<b>0</b>	<b>0</b>	<b>0</b>	<b>0</b>	<b>0</b>	<b>0</b>	<b>0</b>	<b>16.896.000</b>	<b>26.421.935</b>
711	Данок од доход, од добивка и од капитални добивки	816.000	1.416.201	0	0	0	0	0	0	0	0	816.000	1.416.201
713	Даноци на имот	4.110.000	9.115.716	0	0	0	0	0	0	0	0	4.110.000	9.115.716
717	Даноци на специфични услуги	10.860.000	15.747.592	0	0	0	0	0	0	0	0	10.860.000	15.747.592
718	Такси на користење или дозволи за вршење на дејност	1.110.000	142.426	0	0	0	0	0	0	0	0	1.110.000	142.426
<b>72</b>	<b>НЕДАНОЧНИ ПРИХОДИ</b>	<b>470.000</b>	<b>548.156</b>	<b>0</b>	<b>0</b>	<b>4.480.000</b>	<b>2.045.330</b>	<b>0</b>	<b>0</b>	<b>195.400</b>	<b>158.360</b>	<b>5.145.400</b>	<b>2.751.846</b>
722	Глоби, судски и административни такси	160.000	177.452	0	0	0	0	0	0	0	0	160.000	177.452
723	Такси и надоместоци	50.000	32.112	0	0	3.970.000	1.794.330	0	0	0	0	4.020.000	1.826.442
725	Други неданочни приходи	260.000	338.592	0	0	510.000	251.000	0	0	195.400	158.360	965.400	747.952
<b>73</b>	<b>КАПИТАЛНИ ПРИХОДИ</b>	<b>30.178.488</b>	<b>57.421.754</b>	<b>0</b>	<b>0</b>	<b>0</b>	<b>0</b>	<b>0</b>	<b>0</b>	<b>0</b>	<b>0</b>	<b>30.178.488</b>	<b>57.421.754</b>
731	Продажба на капитални средства	0	594.160	0	0	0	0	0	0	0	0	0	594.160
733	Продажба на земјиште и нематеријални вложувања	30.178.488	56.827.594	0	0	0	0	0	0	0	0	30.178.488	56.827.594
<b>74</b>	<b>ТРАНСФЕРИ И ДОНАЦИИ</b>	<b>39.497.854</b>	<b>42.918.619</b>	<b>58.807.668</b>	<b>58.327.338</b>	<b>0</b>	<b>0</b>	<b>0</b>	<b>0</b>	<b>1.577.600</b>	<b>428.891</b>	<b>99.883.122</b>	<b>101.674.848</b>
741	Трансфери од други нивоа на власт	39.497.854	42.910.594	58.807.668	58.327.338	0	0	0	0	0	7.291	98.305.522	101.245.223
742	Донации од странство	0	8.025	0	0	0	0	0	0	577.600	421.600	577.600	429.625
744	Тековни донации	0	0	0	0	0	0	0	0	1.000.000	0	1.000.000	0

## Биланс на приходи по ставки и намени по ЕЛС

во денари

23.583.288.546 20.720.849.725 24.944.752.211 24.041.869.209 1.809.066.938 1.025.618.052 240.857.440 100.723.330 1.732.988.281 767.834.113 52.310.953.416 46.656.894.429

Категорија	О П И С	Б У Џ Е Т 2023											
		Приходи од основен буџет		Приходи од дотации		Приходи од самофинансирачки активности		Приходи од заеми		Приходи од донации		Вкупно приходи	
		Буџет	Реализација	Буџет	Реализација	Буџет	Реализација	Буџет	Реализација	Буџет	Реализација	Буџет	Реализација
<b>72201</b>	<b>ОПШТИНА ДЕМИР ХИСАР</b>	<b>82.330.000</b>	<b>75.221.702</b>	<b>111.004.456</b>	<b>110.713.293</b>	<b>4.479.000</b>	<b>2.158.435</b>	<b>0</b>	<b>0</b>	<b>18.150.800</b>	<b>8.835.401</b>	<b>215.964.256</b>	<b>196.928.831</b>
<b>71</b>	<b>ДАНОЧНИ ПРИХОДИ</b>	<b>20.850.476</b>	<b>22.605.118</b>	<b>0</b>	<b>0</b>	<b>0</b>	<b>0</b>	<b>0</b>	<b>0</b>	<b>0</b>	<b>0</b>	<b>20.850.476</b>	<b>22.605.118</b>
711	Данок од доход, од добивка и од капитални добивки	3.049.935	3.521.534	0	0	0	0	0	0	0	0	3.049.935	3.521.534
713	Даноци на имот	5.117.541	5.614.693	0	0	0	0	0	0	0	0	5.117.541	5.614.693
717	Даноци на специфични услуги	11.683.000	13.449.653	0	0	0	0	0	0	0	0	11.683.000	13.449.653
718	Такси на користење или дозволи за вршење на дејност	1.000.000	19.238	0	0	0	0	0	0	0	0	1.000.000	19.238
<b>72</b>	<b>НЕДАНОЧНИ ПРИХОДИ</b>	<b>1.100.000</b>	<b>499.499</b>	<b>0</b>	<b>0</b>	<b>4.479.000</b>	<b>2.158.435</b>	<b>0</b>	<b>0</b>	<b>0</b>	<b>0</b>	<b>5.579.000</b>	<b>2.657.934</b>
721	Претприемачки приход и приход од имот	0	0	0	0	0	2.000	0	0	0	0	0	2.000
722	Глоби, судски и административни такси	200.000	175.900	0	0	0	0	0	0	0	0	200.000	175.900
723	Такси и надоместоци	400.000	232.391	0	0	4.419.000	2.146.490	0	0	0	0	4.819.000	2.378.881
725	Други неданочни приходи	500.000	91.208	0	0	60.000	9.945	0	0	0	0	560.000	101.153
<b>73</b>	<b>КАПИТАЛНИ ПРИХОДИ</b>	<b>3.140.000</b>	<b>2.990.306</b>	<b>0</b>	<b>0</b>	<b>0</b>	<b>0</b>	<b>0</b>	<b>0</b>	<b>0</b>	<b>0</b>	<b>3.140.000</b>	<b>2.990.306</b>
733	Продажба на земјиште и нематеријални вложувања	3.140.000	2.990.306	0	0	0	0	0	0	0	0	3.140.000	2.990.306
<b>74</b>	<b>ТРАНСФЕРИ И ДОНАЦИИ</b>	<b>57.239.524</b>	<b>49.126.779</b>	<b>111.004.456</b>	<b>110.713.293</b>	<b>0</b>	<b>0</b>	<b>0</b>	<b>0</b>	<b>18.150.800</b>	<b>8.835.401</b>	<b>186.394.780</b>	<b>168.675.473</b>
741	Трансфери од други нивоа на власт	57.239.524	49.126.779	111.004.456	110.713.293	0	0	0	0	0	1.259.132	168.243.980	161.099.204
742	Донации од странство	0	0	0	0	0	0	0	0	17.150.800	7.521.149	17.150.800	7.521.149
744	Тековни донации	0	0	0	0	0	0	0	0	1.000.000	55.120	1.000.000	55.120

## Биланс на приходи по ставки и намени по ЕЛС

во денари

23.583.288.546 20.720.849.725 24.944.752.211 24.041.869.209 1.809.066.938 1.025.618.052 240.857.440 100.723.330 1.732.988.281 767.834.113 52.310.953.416 46.656.894.429

Категорија	О П И С	Б У Џ Е Т 2023											
		Приходи од основен буџет		Приходи од дотации		Приходи од самофинансирачки активности		Приходи од заеми		Приходи од донации		Вкупно приходи	
		Буџет	Реализација	Буџет	Реализација	Буџет	Реализација	Буџет	Реализација	Буџет	Реализација	Буџет	Реализација
<b>72301</b>	<b>ОПШТИНА ДОЈРАН</b>	<b>260.744.000</b>	<b>85.436.266</b>	<b>39.806.000</b>	<b>38.468.890</b>	<b>1.853.000</b>	<b>1.345.451</b>	<b>0</b>	<b>0</b>	<b>68.400.000</b>	<b>9.468.514</b>	<b>370.803.000</b>	<b>134.719.121</b>
<b>71</b>	<b>ДАНОЧНИ ПРИХОДИ</b>	<b>39.027.000</b>	<b>21.707.257</b>	<b>0</b>	<b>0</b>	<b>0</b>	<b>0</b>	<b>0</b>	<b>0</b>	<b>0</b>	<b>0</b>	<b>39.027.000</b>	<b>21.707.257</b>
711	Данок од доход, од добивка и од капитални добивки	1.370.000	1.295.674	0	0	0	0	0	0	0	0	1.370.000	1.295.674
713	Даноци на имот	12.650.000	13.281.269	0	0	0	0	0	0	0	0	12.650.000	13.281.269
717	Даноци на специфични услуги	24.857.000	7.130.314	0	0	0	0	0	0	0	0	24.857.000	7.130.314
718	Такси на користење или дозволи за вршење на дејност	150.000	0	0	0	0	0	0	0	0	0	150.000	0
<b>72</b>	<b>НЕДАНОЧНИ ПРИХОДИ</b>	<b>18.250.000</b>	<b>966.835</b>	<b>0</b>	<b>0</b>	<b>1.853.000</b>	<b>1.294.137</b>	<b>0</b>	<b>0</b>	<b>0</b>	<b>0</b>	<b>20.103.000</b>	<b>2.260.972</b>
722	Глоби, судски и административни такси	550.000	315.640	0	0	0	0	0	0	0	0	550.000	315.640
723	Такси и надоместоци	200.000	73.800	0	0	1.172.000	694.137	0	0	0	0	1.372.000	767.937
724	Други владини услуги	50.000	0	0	0	0	0	0	0	0	0	50.000	0
725	Други неданочни приходи	17.450.000	577.395	0	0	681.000	600.000	0	0	0	0	18.131.000	1.177.395
<b>73</b>	<b>КАПИТАЛНИ ПРИХОДИ</b>	<b>10.960.000</b>	<b>6.877.214</b>	<b>0</b>	<b>0</b>	<b>0</b>	<b>0</b>	<b>0</b>	<b>0</b>	<b>0</b>	<b>0</b>	<b>10.960.000</b>	<b>6.877.214</b>
731	Продажба на капитални средства	100.000	0	0	0	0	0	0	0	0	0	100.000	0
733	Продажба на земјиште и нематеријални вложувања	10.860.000	6.877.214	0	0	0	0	0	0	0	0	10.860.000	6.877.214
<b>74</b>	<b>ТРАНСФЕРИ И ДОНАЦИИ</b>	<b>192.507.000</b>	<b>55.884.960</b>	<b>39.806.000</b>	<b>38.468.890</b>	<b>0</b>	<b>51.314</b>	<b>0</b>	<b>0</b>	<b>68.400.000</b>	<b>9.468.514</b>	<b>300.713.000</b>	<b>103.873.678</b>
741	Трансфери од други нивоа на власт	192.507.000	55.884.960	39.806.000	38.468.890	0	51.314	0	0	0	641.070	232.313.000	95.046.234
742	Донации од странство	0	0	0	0	0	0	0	0	68.400.000	8.827.444	68.400.000	8.827.444

## Биланс на приходи по ставки и намени по ЕЛС

во денари

23.583.288.546 20.720.849.725 24.944.752.211 24.041.869.209 1.809.066.938 1.025.618.052 240.857.440 100.723.330 1.732.988.281 767.834.113 52.310.953.416 46.656.894.429

Категорија	О П И С	Б У Џ Е Т 2023											
		Приходи од основен буџет		Приходи од дотации		Приходи од самофинансирачки активности		Приходи од заеми		Приходи од донации		Вкупно приходи	
		Буџет	Реализација	Буџет	Реализација	Буџет	Реализација	Буџет	Реализација	Буџет	Реализација	Буџет	Реализација
<b>72401</b>	<b>ОПШТИНА ДОЛНЕНИ</b>	<b>109.382.650</b>	<b>90.517.628</b>	<b>209.041.751</b>	<b>208.654.413</b>	<b>400.000</b>	<b>52.593</b>	<b>0</b>	<b>0</b>	<b>1.080.000</b>	<b>1.046.710</b>	<b>319.904.401</b>	<b>300.271.344</b>
<b>71</b>	<b>ДАНОЧНИ ПРИХОДИ</b>	<b>21.590.000</b>	<b>20.265.382</b>	<b>0</b>	<b>0</b>	<b>0</b>	<b>0</b>	<b>0</b>	<b>0</b>	<b>0</b>	<b>0</b>	<b>21.590.000</b>	<b>20.265.382</b>
711	Данок од доход, од добивка и од капитални добивки	1.390.000	1.242.805	0	0	0	0	0	0	0	0	1.390.000	1.242.805
712	Придонеси за социјално осигурување	20.000	0	0	0	0	0	0	0	0	0	20.000	0
713	Даноци на имот	5.880.000	4.962.949	0	0	0	0	0	0	0	0	5.880.000	4.962.949
717	Даноци на специфични услуги	14.200.000	13.980.405	0	0	0	0	0	0	0	0	14.200.000	13.980.405
718	Такси на користење или дозволи за вршење на дејност	100.000	79.223	0	0	0	0	0	0	0	0	100.000	79.223
<b>72</b>	<b>НЕДАНОЧНИ ПРИХОДИ</b>	<b>1.110.431</b>	<b>692.359</b>	<b>0</b>	<b>0</b>	<b>400.000</b>	<b>44.330</b>	<b>0</b>	<b>0</b>	<b>0</b>	<b>0</b>	<b>1.510.431</b>	<b>736.689</b>
722	Глоби, судски и административни такси	800.431	514.336	0	0	0	0	0	0	0	0	800.431	514.336
723	Такси и надоместоци	40.000	0	0	0	400.000	16.250	0	0	0	0	440.000	16.250
724	Други владини услуги	50.000	0	0	0	0	0	0	0	0	0	50.000	0
725	Други неданочни приходи	220.000	178.023	0	0	0	28.080	0	0	0	0	220.000	206.103
<b>73</b>	<b>КАПИТАЛНИ ПРИХОДИ</b>	<b>17.498.000</b>	<b>7.520.032</b>	<b>0</b>	<b>0</b>	<b>0</b>	<b>0</b>	<b>0</b>	<b>0</b>	<b>0</b>	<b>0</b>	<b>17.498.000</b>	<b>7.520.032</b>
733	Продажба на земјиште и нематеријални вложувања	17.498.000	7.520.032	0	0	0	0	0	0	0	0	17.498.000	7.520.032
<b>74</b>	<b>ТРАНСФЕРИ И ДОНАЦИИ</b>	<b>69.184.219</b>	<b>62.039.855</b>	<b>209.041.751</b>	<b>208.654.413</b>	<b>0</b>	<b>8.263</b>	<b>0</b>	<b>0</b>	<b>1.080.000</b>	<b>1.046.710</b>	<b>279.305.970</b>	<b>271.749.241</b>
741	Трансфери од други нивоа на власт	69.184.219	62.039.855	209.041.751	208.654.413	0	8.263	0	0	1.080.000	1.046.710	279.305.970	271.749.241



## Биланс на приходи по ставки и намени по ЕЛС

во денари

23.583.288.546 20.720.849.725 24.944.752.211 24.041.869.209 1.809.066.938 1.025.618.052 240.857.440 100.723.330 1.732.988.281 767.834.113 52.310.953.416 46.656.894.429

Категорија	О П И С	Б У Џ Е Т 2023											
		Приходи од основен буџет		Приходи од дотации		Приходи од самофинансирачки активности		Приходи од заеми		Приходи од донации		Вкупно приходи	
		Буџет	Реализација	Буџет	Реализација	Буџет	Реализација	Буџет	Реализација	Буџет	Реализација	Буџет	Реализација
<b>72601</b>	<b>ОПШТИНА ЖЕЛИНО</b>	<b>127.591.841</b>	<b>127.152.427</b>	<b>217.400.000</b>	<b>217.400.000</b>	<b>81.740</b>	<b>87.375</b>	<b>0</b>	<b>0</b>	<b>0</b>	<b>0</b>	<b>345.073.581</b>	<b>344.639.802</b>
<b>71</b>	<b>ДАНОЧНИ ПРИХОДИ</b>	<b>41.163.333</b>	<b>13.298.043</b>	<b>0</b>	<b>0</b>	<b>0</b>	<b>0</b>	<b>0</b>	<b>0</b>	<b>0</b>	<b>0</b>	<b>41.163.333</b>	<b>13.298.043</b>
711	Данок од доход, од добивка и од капитални добивки	1.163.333	1.746.007	0	0	0	0	0	0	0	0	1.163.333	1.746.007
713	Даноци на имот	19.000.000	6.559.062	0	0	0	0	0	0	0	0	19.000.000	6.559.062
717	Даноци на специфични услуги	21.000.000	4.991.744	0	0	0	0	0	0	0	0	21.000.000	4.991.744
718	Такси на користење или дозволи за вршење на дејност	0	1.230	0	0	0	0	0	0	0	0	0	1.230
<b>72</b>	<b>НЕДАНОЧНИ ПРИХОДИ</b>	<b>2.900.000</b>	<b>1.429.091</b>	<b>0</b>	<b>0</b>	<b>81.740</b>	<b>87.375</b>	<b>0</b>	<b>0</b>	<b>0</b>	<b>0</b>	<b>2.981.740</b>	<b>1.516.466</b>
722	Глоби, судски и административни такси	1.000.000	514.630	0	0	0	0	0	0	0	0	1.000.000	514.630
725	Други неданочни приходи	1.900.000	914.461	0	0	81.740	87.375	0	0	0	0	1.981.740	1.001.836
<b>73</b>	<b>КАПИТАЛНИ ПРИХОДИ</b>	<b>10.700.000</b>	<b>1.734.017</b>	<b>0</b>	<b>0</b>	<b>0</b>	<b>0</b>	<b>0</b>	<b>0</b>	<b>0</b>	<b>0</b>	<b>10.700.000</b>	<b>1.734.017</b>
733	Продажба на земјиште и нематеријални вложувања	10.700.000	1.734.017	0	0	0	0	0	0	0	0	10.700.000	1.734.017
<b>74</b>	<b>ТРАНСФЕРИ И ДОНАЦИИ</b>	<b>72.828.508</b>	<b>110.691.276</b>	<b>217.400.000</b>	<b>217.400.000</b>	<b>0</b>	<b>0</b>	<b>0</b>	<b>0</b>	<b>0</b>	<b>0</b>	<b>290.228.508</b>	<b>328.091.276</b>
741	Трансфери од други нивоа на власт	72.828.508	110.691.276	217.400.000	217.400.000	0	0	0	0	0	0	290.228.508	328.091.276

## Биланс на приходи по ставки и намени по ЕЛС

во денари

23.583.288.546 20.720.849.725 24.944.752.211 24.041.869.209 1.809.066.938 1.025.618.052 240.857.440 100.723.330 1.732.988.281 767.834.113 52.310.953.416 46.656.894.429

Категорија	О П И С	Б У Џ Е Т 2023											
		Приходи од основен буџет		Приходи од дотации		Приходи од самофинансирачки активности		Приходи од заеми		Приходи од донации		Вкупно приходи	
		Буџет	Реализација	Буџет	Реализација	Буџет	Реализација	Буџет	Реализација	Буџет	Реализација	Буџет	Реализација
<b>72801</b>	<b>ОПШТИНА ЗЕЛЕНИКОВО</b>	<b>54.660.726</b>	<b>30.120.866</b>	<b>41.837.907</b>	<b>41.519.000</b>	<b>500.000</b>	<b>0</b>	<b>0</b>	<b>0</b>	<b>766.800</b>	<b>495.295</b>	<b>97.765.433</b>	<b>72.135.161</b>
<b>71</b>	<b>ДАНОЧНИ ПРИХОДИ</b>	<b>12.250.000</b>	<b>9.602.540</b>	<b>0</b>	<b>0</b>	<b>0</b>	<b>0</b>	<b>0</b>	<b>0</b>	<b>0</b>	<b>0</b>	<b>12.250.000</b>	<b>9.602.540</b>
711	Данок од доход, од добивка и од капитални добивки	1.150.000	1.623.507	0	0	0	0	0	0	0	0	1.150.000	1.623.507
713	Даноци на имот	4.300.000	3.027.416	0	0	0	0	0	0	0	0	4.300.000	3.027.416
717	Даноци на специфични услуги	6.800.000	4.951.617	0	0	0	0	0	0	0	0	6.800.000	4.951.617
<b>72</b>	<b>НЕДАНОЧНИ ПРИХОДИ</b>	<b>1.400.000</b>	<b>317.359</b>	<b>0</b>	<b>0</b>	<b>116.149</b>	<b>0</b>	<b>0</b>	<b>0</b>	<b>0</b>	<b>0</b>	<b>1.516.149</b>	<b>317.359</b>
722	Глоби, судски и административни такси	100.000	88.370	0	0	0	0	0	0	0	0	100.000	88.370
723	Такси и надоместоци	300.000	186.989	0	0	116.149	0	0	0	0	0	416.149	186.989
725	Други неданочни приходи	1.000.000	42.000	0	0	0	0	0	0	0	0	1.000.000	42.000
<b>73</b>	<b>КАПИТАЛНИ ПРИХОДИ</b>	<b>14.398.700</b>	<b>3.175.584</b>	<b>0</b>	<b>0</b>	<b>0</b>	<b>0</b>	<b>0</b>	<b>0</b>	<b>0</b>	<b>0</b>	<b>14.398.700</b>	<b>3.175.584</b>
733	Продажба на земјиште и нематеријални вложувања	14.398.700	3.175.584	0	0	0	0	0	0	0	0	14.398.700	3.175.584
<b>74</b>	<b>ТРАНСФЕРИ И ДОНАЦИИ</b>	<b>26.612.026</b>	<b>17.025.383</b>	<b>41.837.907</b>	<b>41.519.000</b>	<b>383.851</b>	<b>0</b>	<b>0</b>	<b>0</b>	<b>766.800</b>	<b>495.295</b>	<b>69.600.584</b>	<b>59.039.678</b>
741	Трансфери од други нивоа на власт	26.612.026	17.025.383	41.837.907	41.519.000	383.851	0	0	0	0	0	68.833.784	58.544.383
742	Донации од странство	0	0	0	0	0	0	0	0	766.800	495.295	766.800	495.295

## Биланс на приходи по ставки и намени по ЕЛС

во денари

23.583.288.546 20.720.849.725 24.944.752.211 24.041.869.209 1.809.066.938 1.025.618.052 240.857.440 100.723.330 1.732.988.281 767.834.113 52.310.953.416 46.656.894.429

Категорија	О П И С	Б У Џ Е Т 2023											
		Приходи од основен буџет		Приходи од дотации		Приходи од самофинансирачки активности		Приходи од заеми		Приходи од донации		Вкупно приходи	
		Буџет	Реализација	Буџет	Реализација	Буџет	Реализација	Буџет	Реализација	Буџет	Реализација	Буџет	Реализација
<b>72901</b>	<b>ОПШТИНА ЗРНОВЦИ</b>	<b>23.667.853</b>	<b>21.341.711</b>	<b>31.764.312</b>	<b>30.219.708</b>	<b>1.910.000</b>	<b>804.910</b>	<b>0</b>	<b>0</b>	<b>0</b>	<b>0</b>	<b>57.342.165</b>	<b>52.366.329</b>
<b>71</b>	<b>ДАНОЧНИ ПРИХОДИ</b>	<b>5.387.400</b>	<b>4.620.555</b>	<b>0</b>	<b>0</b>	<b>0</b>	<b>0</b>	<b>0</b>	<b>0</b>	<b>0</b>	<b>0</b>	<b>5.387.400</b>	<b>4.620.555</b>
711	Данок од доход, од добивка и од капитални добивки	630.000	631.017	0	0	0	0	0	0	0	0	630.000	631.017
713	Даноци на имот	1.400.000	1.063.949	0	0	0	0	0	0	0	0	1.400.000	1.063.949
717	Даноци на специфични услуги	3.357.400	2.925.589	0	0	0	0	0	0	0	0	3.357.400	2.925.589
<b>72</b>	<b>НЕДАНОЧНИ ПРИХОДИ</b>	<b>450.000</b>	<b>250.693</b>	<b>0</b>	<b>0</b>	<b>980.000</b>	<b>676.019</b>	<b>0</b>	<b>0</b>	<b>0</b>	<b>0</b>	<b>1.430.000</b>	<b>926.712</b>
722	Глоби, судски и административни такси	200.000	85.650	0	0	0	0	0	0	0	0	200.000	85.650
723	Такси и надоместоци	150.000	88.821	0	0	980.000	676.019	0	0	0	0	1.130.000	764.840
725	Други неданочни приходи	100.000	76.222	0	0	0	0	0	0	0	0	100.000	76.222
<b>73</b>	<b>КАПИТАЛНИ ПРИХОДИ</b>	<b>1.830.000</b>	<b>1.445.676</b>	<b>0</b>	<b>0</b>	<b>0</b>	<b>0</b>	<b>0</b>	<b>0</b>	<b>0</b>	<b>0</b>	<b>1.830.000</b>	<b>1.445.676</b>
733	Продажба на земјиште и нематеријални вложувања	1.830.000	1.445.676	0	0	0	0	0	0	0	0	1.830.000	1.445.676
<b>74</b>	<b>ТРАНСФЕРИ И ДОНАЦИИ</b>	<b>16.000.453</b>	<b>15.024.787</b>	<b>31.764.312</b>	<b>30.219.708</b>	<b>930.000</b>	<b>128.891</b>	<b>0</b>	<b>0</b>	<b>0</b>	<b>0</b>	<b>48.694.765</b>	<b>45.373.386</b>
741	Трансфери од други нивоа на власт	16.000.453	15.024.787	31.764.312	30.219.708	930.000	128.891	0	0	0	0	48.694.765	45.373.386

# Биланс на приходи по ставки и намени по ЕЛС

во денари

23.583.288.546 20.720.849.725 24.944.752.211 24.041.869.209 1.809.066.938 1.025.618.052 240.857.440 100.723.330 1.732.988.281 767.834.113 52.310.953.416 46.656.894.429

Категорија	О П И С	Б У Џ Е Т 2023											
		Приходи од основен буџет		Приходи од дотации		Приходи од самофинансирачки активности		Приходи од заеми		Приходи од донации		Вкупно приходи	
		Буџет	Реализација	Буџет	Реализација	Буџет	Реализација	Буџет	Реализација	Буџет	Реализација	Буџет	Реализација
<b>73001</b>	<b>ОПШТИНА ИЛИНДЕН</b>	<b>215.315.000</b>	<b>223.765.954</b>	<b>192.453.000</b>	<b>181.959.083</b>	<b>13.752.000</b>	<b>8.896.944</b>	<b>0</b>	<b>0</b>	<b>3.026.000</b>	<b>1.009.402</b>	<b>424.546.000</b>	<b>415.631.383</b>
<b>71</b>	<b>ДАНОЧНИ ПРИХОДИ</b>	<b>136.595.000</b>	<b>131.908.219</b>	<b>0</b>	<b>0</b>	<b>0</b>	<b>0</b>	<b>0</b>	<b>0</b>	<b>0</b>	<b>0</b>	<b>136.595.000</b>	<b>131.908.219</b>
711	Данок од доход, од добивка и од капитални добивки	8.925.000	9.169.106	0	0	0	0	0	0	0	0	8.925.000	9.169.106
713	Даноци на имот	70.750.000	70.474.700	0	0	0	0	0	0	0	0	70.750.000	70.474.700
717	Даноци на специфични услуги	56.520.000	51.940.770	0	0	0	0	0	0	0	0	56.520.000	51.940.770
718	Такси на користење или дозволи за вршење на дејност	400.000	323.643	0	0	0	0	0	0	0	0	400.000	323.643
<b>72</b>	<b>НЕДАНОЧНИ ПРИХОДИ</b>	<b>2.420.000</b>	<b>2.503.368</b>	<b>0</b>	<b>0</b>	<b>13.752.000</b>	<b>8.896.944</b>	<b>0</b>	<b>0</b>	<b>0</b>	<b>0</b>	<b>16.172.000</b>	<b>11.400.312</b>
722	Глоби, судски и административни такси	1.300.000	1.204.857	0	0	0	0	0	0	0	0	1.300.000	1.204.857
723	Такси и надоместоци	320.000	514.697	0	0	13.752.000	8.896.944	0	0	0	0	14.072.000	9.411.641
725	Други неданочни приходи	800.000	783.814	0	0	0	0	0	0	0	0	800.000	783.814
<b>73</b>	<b>КАПИТАЛНИ ПРИХОДИ</b>	<b>42.600.000</b>	<b>35.654.788</b>	<b>0</b>	<b>0</b>	<b>0</b>	<b>0</b>	<b>0</b>	<b>0</b>	<b>0</b>	<b>0</b>	<b>42.600.000</b>	<b>35.654.788</b>
733	Продажба на земјиште и нематеријални вложувања	42.600.000	35.654.788	0	0	0	0	0	0	0	0	42.600.000	35.654.788
<b>74</b>	<b>ТРАНСФЕРИ И ДОНАЦИИ</b>	<b>33.700.000</b>	<b>53.699.579</b>	<b>192.453.000</b>	<b>181.959.083</b>	<b>0</b>	<b>0</b>	<b>0</b>	<b>0</b>	<b>3.026.000</b>	<b>1.009.402</b>	<b>229.179.000</b>	<b>236.668.064</b>
741	Трансфери од други нивоа на власт	33.700.000	53.699.579	192.453.000	181.959.083	0	0	0	0	0	0	226.153.000	235.658.662
742	Донации од странство	0	0	0	0	0	0	0	0	1.841.000	1.009.402	1.841.000	1.009.402
744	Тековни донации	0	0	0	0	0	0	0	0	1.185.000	0	1.185.000	0

## Биланс на приходи по ставки и намени по ЕЛС

во денари

23.583.288.546 20.720.849.725 24.944.752.211 24.041.869.209 1.809.066.938 1.025.618.052 240.857.440 100.723.330 1.732.988.281 767.834.113 52.310.953.416 46.656.894.429

Категорија	О П И С	Б У Џ Е Т 2023											
		Приходи од основен буџет		Приходи од дотации		Приходи од самофинансирачки активности		Приходи од заеми		Приходи од донации		Вкупно приходи	
		Буџет	Реализација	Буџет	Реализација	Буџет	Реализација	Буџет	Реализација	Буџет	Реализација	Буџет	Реализација
<b>73101</b>	<b>ОПШТИНА ЈЕГУНОВЦЕ</b>	<b>71.225.000</b>	<b>69.887.598</b>	<b>102.937.486</b>	<b>102.653.707</b>	<b>2.597.400</b>	<b>1.282.044</b>	<b>0</b>	<b>0</b>	<b>180.000</b>	<b>106.059</b>	<b>176.939.886</b>	<b>173.929.408</b>
<b>71</b>	<b>ДАНОЧНИ ПРИХОДИ</b>	<b>26.270.000</b>	<b>20.591.071</b>	<b>0</b>	<b>0</b>	<b>0</b>	<b>0</b>	<b>0</b>	<b>0</b>	<b>0</b>	<b>0</b>	<b>26.270.000</b>	<b>20.591.071</b>
711	Данок од доход, од добивка и од капитални добивки	2.840.000	2.795.925	0	0	0	0	0	0	0	0	2.840.000	2.795.925
713	Даноци на имот	10.020.000	6.560.865	0	0	0	0	0	0	0	0	10.020.000	6.560.865
717	Даноци на специфични услуги	12.110.000	11.075.654	0	0	0	0	0	0	0	0	12.110.000	11.075.654
718	Такси на користење или дозволи за вршење на дејност	1.300.000	158.627	0	0	0	0	0	0	0	0	1.300.000	158.627
<b>72</b>	<b>НЕДАНОЧНИ ПРИХОДИ</b>	<b>1.255.000</b>	<b>844.069</b>	<b>0</b>	<b>0</b>	<b>2.200.620</b>	<b>997.127</b>	<b>0</b>	<b>0</b>	<b>0</b>	<b>0</b>	<b>3.455.620</b>	<b>1.841.196</b>
722	Глоби, судски и административни такси	560.000	275.870	0	0	0	0	0	0	0	0	560.000	275.870
723	Такси и надоместоци	500.000	521.229	0	0	2.100.620	997.127	0	0	0	0	2.600.620	1.518.356
724	Други владини услуги	20.000	20.000	0	0	0	0	0	0	0	0	20.000	20.000
725	Други неданочни приходи	175.000	26.970	0	0	100.000	0	0	0	0	0	275.000	26.970
<b>73</b>	<b>КАПИТАЛНИ ПРИХОДИ</b>	<b>6.875.600</b>	<b>1.871.818</b>	<b>0</b>	<b>0</b>	<b>0</b>	<b>0</b>	<b>0</b>	<b>0</b>	<b>0</b>	<b>0</b>	<b>6.875.600</b>	<b>1.871.818</b>
733	Продажба на земјиште и нематеријални вложувања	6.875.600	1.871.818	0	0	0	0	0	0	0	0	6.875.600	1.871.818
<b>74</b>	<b>ТРАНСФЕРИ И ДОНАЦИИ</b>	<b>36.824.400</b>	<b>46.580.640</b>	<b>102.937.486</b>	<b>102.653.707</b>	<b>396.780</b>	<b>284.917</b>	<b>0</b>	<b>0</b>	<b>180.000</b>	<b>106.059</b>	<b>140.338.666</b>	<b>149.625.323</b>
741	Трансфери од други нивоа на власт	36.824.400	46.580.640	102.937.486	102.653.707	396.780	284.917	0	0	10.318	1.312	140.168.984	149.520.576
742	Донации од странство	0	0	0	0	0	0	0	0	169.682	104.747	169.682	104.747

## Биланс на приходи по ставки и намени по ЕЛС

во денари

23.583.288.546 20.720.849.725 24.944.752.211 24.041.869.209 1.809.066.938 1.025.618.052 240.857.440 100.723.330 1.732.988.281 767.834.113 52.310.953.416 46.656.894.429

Категорија	О П И С	Б У Џ Е Т 2023											
		Приходи од основен буџет		Приходи од дотации		Приходи од самофинансирачки активности		Приходи од заеми		Приходи од донации		Вкупно приходи	
		Буџет	Реализација	Буџет	Реализација	Буџет	Реализација	Буџет	Реализација	Буџет	Реализација	Буџет	Реализација
<b>73201</b>	<b>ОПШТИНА КАВАДАРЦИ</b>	<b>584.972.000</b>	<b>420.220.072</b>	<b>572.630.000</b>	<b>562.890.459</b>	<b>52.706.000</b>	<b>34.287.230</b>	<b>0</b>	<b>0</b>	<b>25.285.000</b>	<b>13.937.114</b>	<b>1.235.593.000</b>	<b>1.031.334.875</b>
<b>71</b>	<b>ДАНОЧНИ ПРИХОДИ</b>	<b>249.925.000</b>	<b>230.385.774</b>	<b>0</b>	<b>0</b>	<b>0</b>	<b>0</b>	<b>0</b>	<b>0</b>	<b>0</b>	<b>0</b>	<b>249.925.000</b>	<b>230.385.774</b>
711	Данок од доход, од добивка и од капитални добивки	21.635.000	22.473.350	0	0	0	0	0	0	0	0	21.635.000	22.473.350
713	Даноци на имот	76.630.000	77.242.625	0	0	0	0	0	0	0	0	76.630.000	77.242.625
717	Даноци на специфични услуги	137.410.000	121.605.076	0	0	0	0	0	0	0	0	137.410.000	121.605.076
718	Такси на користење или дозволи за вршење на дејност	14.250.000	9.064.723	0	0	0	0	0	0	0	0	14.250.000	9.064.723
<b>72</b>	<b>НЕДАНОЧНИ ПРИХОДИ</b>	<b>112.126.000</b>	<b>9.305.591</b>	<b>0</b>	<b>0</b>	<b>52.706.000</b>	<b>33.685.041</b>	<b>0</b>	<b>0</b>	<b>0</b>	<b>0</b>	<b>164.832.000</b>	<b>42.990.632</b>
721	Претприемачки приход и приход од имот	99.698.000	2.250.000	0	0	0	1.629	0	0	0	0	99.698.000	2.251.629
722	Глоби, судски и административни такси	2.400.000	1.321.040	0	0	0	22.538	0	0	0	0	2.400.000	1.343.578
723	Такси и надоместоци	2.000.000	539.828	0	0	51.051.000	33.580.335	0	0	0	0	53.051.000	34.120.163
724	Други владини услуги	0	0	0	0	0	4.199	0	0	0	0	0	4.199
725	Други неданочни приходи	8.028.000	5.194.723	0	0	1.655.000	76.340	0	0	0	0	9.683.000	5.271.063
<b>73</b>	<b>КАПИТАЛНИ ПРИХОДИ</b>	<b>68.368.000</b>	<b>39.960.075</b>	<b>0</b>	<b>0</b>	<b>0</b>	<b>0</b>	<b>0</b>	<b>0</b>	<b>0</b>	<b>0</b>	<b>68.368.000</b>	<b>39.960.075</b>
731	Продажба на капитални средства	15.000.000	8.627.809	0	0	0	0	0	0	0	0	15.000.000	8.627.809
733	Продажба на земјиште и нематеријални вложувања	53.368.000	31.332.266	0	0	0	0	0	0	0	0	53.368.000	31.332.266
<b>74</b>	<b>ТРАНСФЕРИ И ДОНАЦИИ</b>	<b>154.553.000</b>	<b>140.568.632</b>	<b>572.630.000</b>	<b>562.890.459</b>	<b>0</b>	<b>602.189</b>	<b>0</b>	<b>0</b>	<b>25.285.000</b>	<b>13.937.114</b>	<b>752.468.000</b>	<b>717.998.394</b>
741	Трансфери од други нивоа на власт	154.553.000	140.568.632	572.630.000	562.890.459	0	602.189	0	0	0	2.620.165	727.183.000	706.681.445
742	Донации од странство	0	0	0	0	0	0	0	0	25.285.000	11.316.949	25.285.000	11.316.949

## Биланс на приходи по ставки и намени по ЕЛС

во денари

23.583.288.546 20.720.849.725 24.944.752.211 24.041.869.209 1.809.066.938 1.025.618.052 240.857.440 100.723.330 1.732.988.281 767.834.113 52.310.953.416 46.656.894.429

Категорија	О П И С	Б У Џ Е Т 2023											
		Приходи од основен буџет		Приходи од дотации		Приходи од самофинансирачки активности		Приходи од заеми		Приходи од донации		Вкупно приходи	
		Буџет	Реализација	Буџет	Реализација	Буџет	Реализација	Буџет	Реализација	Буџет	Реализација	Буџет	Реализација
<b>73301</b>	<b>ОПШТИНА КАРБИНЦИ</b>	<b>79.886.856</b>	<b>67.955.756</b>	<b>65.579.588</b>	<b>61.686.510</b>	<b>1.748.550</b>	<b>785.581</b>	<b>0</b>	<b>0</b>	<b>3.520.000</b>	<b>361.381</b>	<b>150.734.994</b>	<b>130.789.228</b>
<b>71</b>	<b>ДАНОЧНИ ПРИХОДИ</b>	<b>10.810.000</b>	<b>11.858.812</b>	<b>0</b>	<b>0</b>	<b>0</b>	<b>0</b>	<b>0</b>	<b>0</b>	<b>0</b>	<b>0</b>	<b>10.810.000</b>	<b>11.858.812</b>
711	Данок од доход, од добивка и од капитални добивки	400.000	713.565	0	0	0	0	0	0	0	0	400.000	713.565
713	Даноци на имот	3.150.000	4.149.264	0	0	0	0	0	0	0	0	3.150.000	4.149.264
717	Даноци на специфични услуги	7.260.000	6.995.983	0	0	0	0	0	0	0	0	7.260.000	6.995.983
<b>72</b>	<b>НЕДАНОЧНИ ПРИХОДИ</b>	<b>3.590.000</b>	<b>1.441.589</b>	<b>0</b>	<b>0</b>	<b>1.050.000</b>	<b>785.581</b>	<b>0</b>	<b>0</b>	<b>0</b>	<b>0</b>	<b>4.640.000</b>	<b>2.227.170</b>
722	Глоби, судски и административни такси	500.000	244.704	0	0	0	0	0	0	0	0	500.000	244.704
723	Такси и надоместоци	2.050.000	0	0	0	1.050.000	782.221	0	0	0	0	3.100.000	782.221
725	Други неданочни приходи	1.040.000	1.196.885	0	0	0	3.360	0	0	0	0	1.040.000	1.200.245
<b>73</b>	<b>КАПИТАЛНИ ПРИХОДИ</b>	<b>19.800.712</b>	<b>14.294.174</b>	<b>0</b>	<b>0</b>	<b>0</b>	<b>0</b>	<b>0</b>	<b>0</b>	<b>0</b>	<b>0</b>	<b>19.800.712</b>	<b>14.294.174</b>
733	Продажба на земјиште и нематеријални вложувања	19.800.712	14.294.174	0	0	0	0	0	0	0	0	19.800.712	14.294.174
<b>74</b>	<b>ТРАНСФЕРИ И ДОНАЦИИ</b>	<b>45.686.144</b>	<b>40.361.181</b>	<b>65.579.588</b>	<b>61.686.510</b>	<b>698.550</b>	<b>0</b>	<b>0</b>	<b>0</b>	<b>3.520.000</b>	<b>361.381</b>	<b>115.484.282</b>	<b>102.409.072</b>
741	Трансфери од други нивоа на власт	45.686.144	40.361.181	65.579.588	61.686.510	698.550	0	0	0	0	0	111.964.282	102.047.691
742	Донации од странство	0	0	0	0	0	0	0	0	0	361.381	0	361.381
744	Тековни донации	0	0	0	0	0	0	0	0	3.520.000	0	3.520.000	0

## Биланс на приходи по ставки и намени по ЕЛС

во денари

23.583.288.546 20.720.849.725 24.944.752.211 24.041.869.209 1.809.066.938 1.025.618.052 240.857.440 100.723.330 1.732.988.281 767.834.113 52.310.953.416 46.656.894.429

Категорија	О П И С	Б У Џ Е Т 2023											
		Приходи од основен буџет		Приходи од дотации		Приходи од самофинансирачки активности		Приходи од заеми		Приходи од донации		Вкупно приходи	
		Буџет	Реализација	Буџет	Реализација	Буџет	Реализација	Буџет	Реализација	Буџет	Реализација	Буџет	Реализација
<b>73401</b>	<b>ОПШТИНА КИЧЕВО</b>	<b>442.014.000</b>	<b>415.901.473</b>	<b>599.259.000</b>	<b>595.814.682</b>	<b>29.223.000</b>	<b>9.522.275</b>	<b>0</b>	<b>0</b>	<b>17.460.800</b>	<b>8.162.663</b>	<b>1.087.956.800</b>	<b>1.029.401.093</b>
<b>71</b>	<b>ДАНОЧНИ ПРИХОДИ</b>	<b>200.930.000</b>	<b>196.148.210</b>	<b>0</b>	<b>0</b>	<b>0</b>	<b>0</b>	<b>0</b>	<b>0</b>	<b>0</b>	<b>0</b>	<b>200.930.000</b>	<b>196.148.210</b>
711	Данок од доход, од добивка и од капитални добивки	13.510.000	13.939.875	0	0	0	0	0	0	0	0	13.510.000	13.939.875
713	Даноци на имот	52.500.000	53.393.842	0	0	0	0	0	0	0	0	52.500.000	53.393.842
717	Даноци на специфични услуги	134.910.000	128.802.670	0	0	0	0	0	0	0	0	134.910.000	128.802.670
718	Такси на користење или дозволи за вршење на дејност	10.000	11.823	0	0	0	0	0	0	0	0	10.000	11.823
<b>72</b>	<b>НЕДАНОЧНИ ПРИХОДИ</b>	<b>5.510.000</b>	<b>5.025.588</b>	<b>0</b>	<b>0</b>	<b>29.223.000</b>	<b>9.522.275</b>	<b>0</b>	<b>0</b>	<b>0</b>	<b>0</b>	<b>34.733.000</b>	<b>14.547.863</b>
721	Претприемачки приход и приход од имот	0	0	0	0	0	5.970	0	0	0	0	0	5.970
722	Глоби, судски и административни такси	1.500.000	1.595.588	0	0	0	3.870	0	0	0	0	1.500.000	1.599.458
723	Такси и надоместоци	10.000	71.122	0	0	29.223.000	9.511.914	0	0	0	0	29.233.000	9.583.036
724	Други владини услуги	0	0	0	0	0	521	0	0	0	0	0	521
725	Други неданочни приходи	4.000.000	3.358.878	0	0	0	0	0	0	0	0	4.000.000	3.358.878
<b>73</b>	<b>КАПИТАЛНИ ПРИХОДИ</b>	<b>12.000.000</b>	<b>9.318.801</b>	<b>0</b>	<b>0</b>	<b>0</b>	<b>0</b>	<b>0</b>	<b>0</b>	<b>0</b>	<b>0</b>	<b>12.000.000</b>	<b>9.318.801</b>
733	Продажба на земјиште и нематеријални вложувања	12.000.000	9.318.801	0	0	0	0	0	0	0	0	12.000.000	9.318.801
<b>74</b>	<b>ТРАНСФЕРИ И ДОНАЦИИ</b>	<b>223.574.000</b>	<b>205.408.874</b>	<b>599.259.000</b>	<b>595.814.682</b>	<b>0</b>	<b>0</b>	<b>0</b>	<b>0</b>	<b>17.460.800</b>	<b>8.162.663</b>	<b>840.293.800</b>	<b>809.386.219</b>
741	Трансфери од други нивоа на власт	223.574.000	205.408.874	599.259.000	595.814.682	0	0	0	0	340.000	0	823.173.000	801.223.556
742	Донации од странство	0	0	0	0	0	0	0	0	17.120.800	7.855.188	17.120.800	7.855.188
744	Тековни донации	0	0	0	0	0	0	0	0	0	307.475	0	307.475



## Биланс на приходи по ставки и намени по ЕЛС

во денари

23.583.288.546 20.720.849.725 24.944.752.211 24.041.869.209 1.809.066.938 1.025.618.052 240.857.440 100.723.330 1.732.988.281 767.834.113 52.310.953.416 46.656.894.429

Категорија	О П И С	Б У Џ Е Т 2023											
		Приходи од основен буџет		Приходи од дотации		Приходи од самофинансирачки активности		Приходи од заеми		Приходи од донации		Вкупно приходи	
		Буџет	Реализација	Буџет	Реализација	Буџет	Реализација	Буџет	Реализација	Буџет	Реализација	Буџет	Реализација
<b>73501</b>	<b>ОПШТИНА КОНЧЕ</b>	<b>99.399.983</b>	<b>78.118.012</b>	<b>49.243.866</b>	<b>43.562.322</b>	<b>1.011.000</b>	<b>328.072</b>	<b>0</b>	<b>0</b>	<b>6.800.000</b>	<b>4.829.266</b>	<b>156.454.849</b>	<b>126.837.672</b>
<b>71</b>	<b>ДАНОЧНИ ПРИХОДИ</b>	<b>5.091.500</b>	<b>5.023.279</b>	<b>0</b>	<b>0</b>	<b>0</b>	<b>0</b>	<b>0</b>	<b>0</b>	<b>0</b>	<b>0</b>	<b>5.091.500</b>	<b>5.023.279</b>
711	Данок од доход, од добивка и од капитални добивки	569.500	541.896	0	0	0	0	0	0	0	0	569.500	541.896
713	Даноци на имот	1.040.000	940.958	0	0	0	0	0	0	0	0	1.040.000	940.958
717	Даноци на специфични услуги	3.282.000	3.373.065	0	0	0	0	0	0	0	0	3.282.000	3.373.065
718	Такси на користење или дозволи за вршење на дејност	200.000	167.360	0	0	0	0	0	0	0	0	200.000	167.360
<b>72</b>	<b>НЕДАНОЧНИ ПРИХОДИ</b>	<b>470.000</b>	<b>144.115</b>	<b>0</b>	<b>4.000</b>	<b>1.011.000</b>	<b>328.072</b>	<b>0</b>	<b>0</b>	<b>0</b>	<b>0</b>	<b>1.481.000</b>	<b>476.187</b>
722	Глоби, судски и административни такси	130.000	92.800	0	0	0	0	0	0	0	0	130.000	92.800
723	Такси и надоместоци	10.000	0	0	0	940.000	279.072	0	0	0	0	950.000	279.072
725	Други неданочни приходи	330.000	51.315	0	4.000	71.000	49.000	0	0	0	0	401.000	104.315
<b>73</b>	<b>КАПИТАЛНИ ПРИХОДИ</b>	<b>42.860.605</b>	<b>41.579.109</b>	<b>0</b>	<b>0</b>	<b>0</b>	<b>0</b>	<b>0</b>	<b>0</b>	<b>0</b>	<b>0</b>	<b>42.860.605</b>	<b>41.579.109</b>
733	Продажба на земјиште и нематеријални вложувања	42.860.605	41.579.109	0	0	0	0	0	0	0	0	42.860.605	41.579.109
<b>74</b>	<b>ТРАНСФЕРИ И ДОНАЦИИ</b>	<b>50.977.878</b>	<b>31.371.509</b>	<b>49.243.866</b>	<b>43.558.322</b>	<b>0</b>	<b>0</b>	<b>0</b>	<b>0</b>	<b>6.800.000</b>	<b>4.829.266</b>	<b>107.021.744</b>	<b>79.759.097</b>
741	Трансфери од други нивоа на власт	50.977.878	31.371.509	49.243.866	43.558.322	0	0	0	0	0	593.816	100.221.744	75.523.647
742	Донации од странство	0	0	0	0	0	0	0	0	6.800.000	4.235.450	6.800.000	4.235.450

## Биланс на приходи по ставки и намени по ЕЛС

во денари

23.583.288.546 20.720.849.725 24.944.752.211 24.041.869.209 1.809.066.938 1.025.618.052 240.857.440 100.723.330 1.732.988.281 767.834.113 52.310.953.416 46.656.894.429

Категорија	О П И С	Б У Џ Е Т 2023											
		Приходи од основен буџет		Приходи од дотации		Приходи од самофинансирачки активности		Приходи од заеми		Приходи од донации		Вкупно приходи	
		Буџет	Реализација	Буџет	Реализација	Буџет	Реализација	Буџет	Реализација	Буџет	Реализација	Буџет	Реализација
<b>73601</b>	<b>ОПШТИНА КОЧАНИ</b>	<b>241.840.000</b>	<b>205.662.905</b>	<b>408.237.000</b>	<b>399.206.409</b>	<b>19.345.000</b>	<b>13.678.882</b>	<b>0</b>	<b>0</b>	<b>33.323.000</b>	<b>22.993.425</b>	<b>702.745.000</b>	<b>641.541.621</b>
<b>71</b>	<b>ДАНОЧНИ ПРИХОДИ</b>	<b>140.951.000</b>	<b>133.167.868</b>	<b>0</b>	<b>0</b>	<b>0</b>	<b>0</b>	<b>0</b>	<b>0</b>	<b>0</b>	<b>0</b>	<b>140.951.000</b>	<b>133.167.868</b>
711	Данок од доход, од добивка и од капитални добивки	14.750.000	14.583.926	0	0	0	0	0	0	0	0	14.750.000	14.583.926
713	Даноци на имот	39.288.000	38.279.703	0	0	0	0	0	0	0	0	39.288.000	38.279.703
717	Даноци на специфични услуги	78.690.000	72.403.124	0	0	0	0	0	0	0	0	78.690.000	72.403.124
718	Такси на користење или дозволи за вршење на дејност	8.223.000	7.901.115	0	0	0	0	0	0	0	0	8.223.000	7.901.115
<b>72</b>	<b>НЕДАНОЧНИ ПРИХОДИ</b>	<b>5.200.000</b>	<b>4.753.849</b>	<b>0</b>	<b>0</b>	<b>17.675.000</b>	<b>12.011.955</b>	<b>0</b>	<b>0</b>	<b>0</b>	<b>0</b>	<b>22.875.000</b>	<b>16.765.804</b>
722	Глоби, судски и административни такси	1.700.000	1.701.954	0	0	0	0	0	0	0	0	1.700.000	1.701.954
723	Такси и надоместоци	700.000	547.033	0	0	16.890.000	11.365.955	0	0	0	0	17.590.000	11.912.988
725	Други неданочни приходи	2.800.000	2.504.862	0	0	785.000	646.000	0	0	0	0	3.585.000	3.150.862
<b>73</b>	<b>КАПИТАЛНИ ПРИХОДИ</b>	<b>20.792.138</b>	<b>8.887.029</b>	<b>0</b>	<b>0</b>	<b>0</b>	<b>0</b>	<b>0</b>	<b>0</b>	<b>0</b>	<b>0</b>	<b>20.792.138</b>	<b>8.887.029</b>
733	Продажба на земјиште и нематеријални вложувања	20.792.138	8.887.029	0	0	0	0	0	0	0	0	20.792.138	8.887.029
<b>74</b>	<b>ТРАНСФЕРИ И ДОНАЦИИ</b>	<b>74.896.862</b>	<b>58.854.159</b>	<b>408.237.000</b>	<b>399.206.409</b>	<b>1.670.000</b>	<b>1.666.927</b>	<b>0</b>	<b>0</b>	<b>33.323.000</b>	<b>22.993.425</b>	<b>518.126.862</b>	<b>482.720.920</b>
741	Трансфери од други нивоа на власт	74.896.862	58.854.159	408.237.000	399.206.409	1.200.000	1.208.880	0	0	0	0	484.333.862	459.269.448
742	Донации од странство	0	0	0	0	470.000	458.047	0	0	25.123.000	20.961.029	25.593.000	21.419.076
743	Капитални донации	0	0	0	0	0	0	0	0	8.200.000	2.032.396	8.200.000	2.032.396

## Биланс на приходи по ставки и намени по ЕЛС

во денари

23.583.288.546 20.720.849.725 24.944.752.211 24.041.869.209 1.809.066.938 1.025.618.052 240.857.440 100.723.330 1.732.988.281 767.834.113 52.310.953.416 46.656.894.429

Категорија	О П И С	Б У Џ Е Т 2023											
		Приходи од основен буџет		Приходи од дотации		Приходи од самофинансирачки активности		Приходи од заеми		Приходи од донации		Вкупно приходи	
		Буџет	Реализација	Буџет	Реализација	Буџет	Реализација	Буџет	Реализација	Буџет	Реализација	Буџет	Реализација
<b>73701</b>	<b>ОПШТИНА КРАТОВО</b>	<b>83.460.624</b>	<b>64.647.020</b>	<b>151.256.327</b>	<b>119.797.020</b>	<b>8.568.570</b>	<b>3.708.258</b>	<b>0</b>	<b>0</b>	<b>8.594.321</b>	<b>5.376.651</b>	<b>251.879.842</b>	<b>193.528.949</b>
<b>71</b>	<b>ДАНОЧНИ ПРИХОДИ</b>	<b>19.911.000</b>	<b>22.153.312</b>	<b>0</b>	<b>0</b>	<b>0</b>	<b>0</b>	<b>0</b>	<b>0</b>	<b>0</b>	<b>0</b>	<b>19.911.000</b>	<b>22.153.312</b>
711	Данок од доход, од добивка и од капитални добивки	3.863.000	3.926.600	0	0	0	0	0	0	0	0	3.863.000	3.926.600
713	Даноци на имот	4.360.000	4.811.124	0	0	0	0	0	0	0	0	4.360.000	4.811.124
717	Даноци на специфични услуги	11.670.000	13.402.520	0	0	0	0	0	0	0	0	11.670.000	13.402.520
718	Такси на користење или дозволи за вршење на дејност	18.000	13.068	0	0	0	0	0	0	0	0	18.000	13.068
<b>72</b>	<b>НЕДАНОЧНИ ПРИХОДИ</b>	<b>1.070.000</b>	<b>3.443.738</b>	<b>0</b>	<b>0</b>	<b>4.610.692</b>	<b>3.302.597</b>	<b>0</b>	<b>0</b>	<b>0</b>	<b>0</b>	<b>5.680.692</b>	<b>6.746.335</b>
722	Глоби, судски и административни такси	265.000	267.987	0	0	0	0	0	0	0	0	265.000	267.987
723	Такси и надоместоци	0	0	0	0	3.610.000	3.165.018	0	0	0	0	3.610.000	3.165.018
724	Други владини услуги	25.000	25.000	0	0	0	2.250	0	0	0	0	25.000	27.250
725	Други неданочни приходи	780.000	3.150.751	0	0	1.000.692	135.329	0	0	0	0	1.780.692	3.286.080
<b>73</b>	<b>КАПИТАЛНИ ПРИХОДИ</b>	<b>10.611.000</b>	<b>10.264.701</b>	<b>0</b>	<b>0</b>	<b>0</b>	<b>0</b>	<b>0</b>	<b>0</b>	<b>0</b>	<b>0</b>	<b>10.611.000</b>	<b>10.264.701</b>
733	Продажба на земјиште и нематеријални вложувања	10.611.000	10.264.701	0	0	0	0	0	0	0	0	10.611.000	10.264.701
<b>74</b>	<b>ТРАНСФЕРИ И ДОНАЦИИ</b>	<b>51.868.624</b>	<b>28.785.269</b>	<b>151.256.327</b>	<b>119.797.020</b>	<b>3.957.878</b>	<b>405.661</b>	<b>0</b>	<b>0</b>	<b>8.594.321</b>	<b>5.376.651</b>	<b>215.677.150</b>	<b>154.364.601</b>
741	Трансфери од други нивоа на власт	51.868.624	28.785.269	151.256.327	119.797.020	3.957.878	405.661	0	0	1.927.253	0	209.010.082	148.987.950
742	Донации од странство	0	0	0	0	0	0	0	0	6.667.068	5.376.651	6.667.068	5.376.651

## Биланс на приходи по ставки и намени по ЕЛС

во денари

23.583.288.546 20.720.849.725 24.944.752.211 24.041.869.209 1.809.066.938 1.025.618.052 240.857.440 100.723.330 1.732.988.281 767.834.113 52.310.953.416 46.656.894.429

Категорија	О П И С	Б У Џ Е Т 2023											
		Приходи од основен буџет		Приходи од дотации		Приходи од самофинансирачки активности		Приходи од заеми		Приходи од донации		Вкупно приходи	
		Буџет	Реализација	Буџет	Реализација	Буџет	Реализација	Буџет	Реализација	Буџет	Реализација	Буџет	Реализација
<b>73801</b>	<b>ОПШТИНА КРИВА ПАЛАНКА</b>	<b>226.777.688</b>	<b>211.413.628</b>	<b>274.714.857</b>	<b>259.724.433</b>	<b>7.338.034</b>	<b>4.447.152</b>	<b>0</b>	<b>0</b>	<b>35.630.258</b>	<b>12.988.899</b>	<b>544.460.837</b>	<b>488.574.112</b>
<b>71</b>	<b>ДАНОЧНИ ПРИХОДИ</b>	<b>56.141.000</b>	<b>54.919.549</b>	<b>0</b>	<b>0</b>	<b>0</b>	<b>0</b>	<b>0</b>	<b>0</b>	<b>0</b>	<b>0</b>	<b>56.141.000</b>	<b>54.919.549</b>
711	Данок од доход, од добивка и од капитални добивки	7.541.000	7.637.825	0	0	0	0	0	0	0	0	7.541.000	7.637.825
713	Даноци на имот	17.200.000	16.769.470	0	0	0	0	0	0	0	0	17.200.000	16.769.470
717	Даноци на специфични услуги	27.200.000	27.848.176	0	0	0	0	0	0	0	0	27.200.000	27.848.176
718	Такси на користење или дозволи за вршење на дејност	4.200.000	2.664.078	0	0	0	0	0	0	0	0	4.200.000	2.664.078
<b>72</b>	<b>НЕДАНОЧНИ ПРИХОДИ</b>	<b>12.520.000</b>	<b>26.136.371</b>	<b>0</b>	<b>73.225</b>	<b>4.910.000</b>	<b>4.447.152</b>	<b>0</b>	<b>0</b>	<b>0</b>	<b>0</b>	<b>17.430.000</b>	<b>30.656.748</b>
722	Глоби, судски и административни такси	1.000.000	717.506	0	0	0	0	0	0	0	0	1.000.000	717.506
723	Такси и надоместоци	1.000.000	597.477	0	0	4.140.000	4.245.783	0	0	0	0	5.140.000	4.843.260
724	Други владини услуги	20.000	0	0	0	0	0	0	0	0	0	20.000	0
725	Други неданочни приходи	10.500.000	24.821.388	0	73.225	770.000	201.369	0	0	0	0	11.270.000	25.095.982
<b>73</b>	<b>КАПИТАЛНИ ПРИХОДИ</b>	<b>41.154.686</b>	<b>34.159.610</b>	<b>0</b>	<b>0</b>	<b>0</b>	<b>0</b>	<b>0</b>	<b>0</b>	<b>0</b>	<b>0</b>	<b>41.154.686</b>	<b>34.159.610</b>
733	Продажба на земјиште и нематеријални вложувања	41.154.686	34.159.610	0	0	0	0	0	0	0	0	41.154.686	34.159.610
<b>74</b>	<b>ТРАНСФЕРИ И ДОНАЦИИ</b>	<b>116.962.002</b>	<b>96.198.098</b>	<b>274.714.857</b>	<b>259.651.208</b>	<b>2.428.034</b>	<b>0</b>	<b>0</b>	<b>0</b>	<b>35.630.258</b>	<b>12.988.899</b>	<b>429.735.151</b>	<b>368.838.205</b>
741	Трансфери од други нивоа на власт	116.962.002	96.198.098	274.714.857	259.651.208	2.428.034	0	0	0	0	0	394.104.893	355.849.306
742	Донации од странство	0	0	0	0	0	0	0	0	35.630.258	12.988.899	35.630.258	12.988.899
744	Тековни донации	0	0	0	0	0	0	0	0	100.000	0	100.000	0

## Биланс на приходи по ставки и намени по ЕЛС

во денари

23.583.288.546 20.720.849.725 24.944.752.211 24.041.869.209 1.809.066.938 1.025.618.052 240.857.440 100.723.330 1.732.988.281 767.834.113 52.310.953.416 46.656.894.429

Категорија	О П И С	Б У Џ Е Т 2023											
		Приходи од основен буџет		Приходи од дотации		Приходи од самофинансирачки активности		Приходи од заеми		Приходи од донации		Вкупно приходи	
		Буџет	Реализација	Буџет	Реализација	Буџет	Реализација	Буџет	Реализација	Буџет	Реализација	Буџет	Реализација
<b>73901</b>	<b>ОПШТИНА КРИВОГАШТАНИ</b>	<b>67.869.321</b>	<b>61.048.130</b>	<b>61.618.766</b>	<b>59.100.375</b>	<b>5.880.000</b>	<b>2.939.405</b>	<b>0</b>	<b>0</b>	<b>1.462.050</b>	<b>767.360</b>	<b>136.830.137</b>	<b>123.855.270</b>
<b>71</b>	<b>ДАНОЧНИ ПРИХОДИ</b>	<b>11.570.000</b>	<b>11.281.525</b>	<b>0</b>	<b>0</b>	<b>0</b>	<b>0</b>	<b>0</b>	<b>0</b>	<b>0</b>	<b>0</b>	<b>11.570.000</b>	<b>11.281.525</b>
711	Данок од доход, од добивка и од капитални добивки	650.000	867.319	0	0	0	0	0	0	0	0	650.000	867.319
713	Даноци на имот	3.620.000	3.829.354	0	0	0	0	0	0	0	0	3.620.000	3.829.354
717	Даноци на специфични услуги	6.880.000	6.584.852	0	0	0	0	0	0	0	0	6.880.000	6.584.852
718	Такси на користење или дозволи за вршење на дејност	420.000	0	0	0	0	0	0	0	0	0	420.000	0
<b>72</b>	<b>НЕДАНОЧНИ ПРИХОДИ</b>	<b>1.941.000</b>	<b>846.415</b>	<b>0</b>	<b>0</b>	<b>5.880.000</b>	<b>2.939.405</b>	<b>0</b>	<b>0</b>	<b>0</b>	<b>0</b>	<b>7.821.000</b>	<b>3.785.820</b>
722	Глоби, судски и административни такси	540.000	277.540	0	0	0	0	0	0	0	0	540.000	277.540
723	Такси и надоместоци	100.000	81.375	0	0	0	88.200	0	0	0	0	100.000	169.575
724	Други владини услуги	250.000	0	0	0	0	0	0	0	0	0	250.000	0
725	Други неданочни приходи	1.051.000	487.500	0	0	5.880.000	2.851.205	0	0	0	0	6.931.000	3.338.705
<b>73</b>	<b>КАПИТАЛНИ ПРИХОДИ</b>	<b>5.617.994</b>	<b>2.772.963</b>	<b>0</b>	<b>0</b>	<b>0</b>	<b>0</b>	<b>0</b>	<b>0</b>	<b>0</b>	<b>0</b>	<b>5.617.994</b>	<b>2.772.963</b>
731	Продажба на капитални средства	1.900.000	0	0	0	0	0	0	0	0	0	1.900.000	0
733	Продажба на земјиште и нематеријални вложувања	3.717.994	2.772.963	0	0	0	0	0	0	0	0	3.717.994	2.772.963
<b>74</b>	<b>ТРАНСФЕРИ И ДОНАЦИИ</b>	<b>48.740.327</b>	<b>46.147.227</b>	<b>61.618.766</b>	<b>59.100.375</b>	<b>0</b>	<b>0</b>	<b>0</b>	<b>0</b>	<b>1.462.050</b>	<b>767.360</b>	<b>111.821.143</b>	<b>106.014.962</b>
741	Трансфери од други нивоа на власт	48.740.327	46.147.227	61.618.766	59.100.375	0	0	0	0	0	0	110.359.093	105.247.602
742	Донации од странство	0	0	0	0	0	0	0	0	1.462.050	767.360	1.462.050	767.360

## Биланс на приходи по ставки и намени по ЕЛС

во денари

23.583.288.546 20.720.849.725 24.944.752.211 24.041.869.209 1.809.066.938 1.025.618.052 240.857.440 100.723.330 1.732.988.281 767.834.113 52.310.953.416 46.656.894.429

Категорија	О П И С	Б У Џ Е Т 2023											
		Приходи од основен буџет		Приходи од дотации		Приходи од самофинансирачки активности		Приходи од заеми		Приходи од донации		Вкупно приходи	
		Буџет	Реализација	Буџет	Реализација	Буџет	Реализација	Буџет	Реализација	Буџет	Реализација	Буџет	Реализација
<b>74001</b>	<b>ОПШТИНА КРУШЕВО</b>	<b>103.455.000</b>	<b>78.043.812</b>	<b>110.185.000</b>	<b>108.880.440</b>	<b>5.845.000</b>	<b>2.975.370</b>	<b>0</b>	<b>0</b>	<b>24.255.764</b>	<b>23.219.825</b>	<b>243.740.764</b>	<b>213.119.447</b>
<b>71</b>	<b>ДАНОЧНИ ПРИХОДИ</b>	<b>26.286.000</b>	<b>21.968.985</b>	<b>0</b>	<b>0</b>	<b>0</b>	<b>0</b>	<b>0</b>	<b>0</b>	<b>0</b>	<b>0</b>	<b>26.286.000</b>	<b>21.968.985</b>
711	Данок од доход, од добивка и од капитални добивки	2.880.000	2.599.401	0	0	0	0	0	0	0	0	2.880.000	2.599.401
713	Даноци на имот	9.783.000	7.475.222	0	0	0	0	0	0	0	0	9.783.000	7.475.222
717	Даноци на специфични услуги	13.573.000	11.894.362	0	0	0	0	0	0	0	0	13.573.000	11.894.362
718	Такси на користење или дозволи за вршење на дејност	50.000	0	0	0	0	0	0	0	0	0	50.000	0
<b>72</b>	<b>НЕДАНОЧНИ ПРИХОДИ</b>	<b>2.060.000</b>	<b>1.457.980</b>	<b>0</b>	<b>0</b>	<b>5.845.000</b>	<b>2.975.370</b>	<b>0</b>	<b>0</b>	<b>0</b>	<b>0</b>	<b>7.905.000</b>	<b>4.433.350</b>
722	Глоби, судски и административни такси	320.000	248.480	0	0	0	0	0	0	0	0	320.000	248.480
723	Такси и надоместоци	860.000	848.403	0	0	5.845.000	2.975.370	0	0	0	0	6.705.000	3.823.773
725	Други неданочни приходи	880.000	361.097	0	0	0	0	0	0	0	0	880.000	361.097
<b>73</b>	<b>КАПИТАЛНИ ПРИХОДИ</b>	<b>1.170.000</b>	<b>416.993</b>	<b>0</b>	<b>0</b>	<b>0</b>	<b>0</b>	<b>0</b>	<b>0</b>	<b>0</b>	<b>0</b>	<b>1.170.000</b>	<b>416.993</b>
733	Продажба на земјиште и нематеријални вложувања	1.170.000	416.993	0	0	0	0	0	0	0	0	1.170.000	416.993
<b>74</b>	<b>ТРАНСФЕРИ И ДОНАЦИИ</b>	<b>73.939.000</b>	<b>54.199.854</b>	<b>110.185.000</b>	<b>108.880.440</b>	<b>0</b>	<b>0</b>	<b>0</b>	<b>0</b>	<b>24.255.764</b>	<b>23.219.825</b>	<b>208.379.764</b>	<b>186.300.119</b>
741	Трансфери од други нивоа на власт	73.939.000	54.199.854	110.185.000	108.880.440	0	0	0	0	0	0	184.124.000	163.080.294
742	Донации од странство	0	0	0	0	0	0	0	0	24.255.764	23.219.825	24.255.764	23.219.825

## Биланс на приходи по ставки и намени по ЕЛС

во денари

23.583.288.546 20.720.849.725 24.944.752.211 24.041.869.209 1.809.066.938 1.025.618.052 240.857.440 100.723.330 1.732.988.281 767.834.113 52.310.953.416 46.656.894.429

Категорија	О П И С	Б У Џ Е Т 2023											
		Приходи од основен буџет		Приходи од дотации		Приходи од самофинансирачки активности		Приходи од заеми		Приходи од донации		Вкупно приходи	
		Буџет	Реализација	Буџет	Реализација	Буџет	Реализација	Буџет	Реализација	Буџет	Реализација	Буџет	Реализација
<b>74101</b>	<b>ОПШТИНА КУМАНОВО</b>	<b>1.003.575.440</b>	<b>943.243.717</b>	<b>1.283.878.508</b>	<b>1.279.910.736</b>	<b>69.205.836</b>	<b>58.415.754</b>	<b>0</b>	<b>0</b>	<b>56.721.507</b>	<b>36.804.778</b>	<b>2.413.381.291</b>	<b>2.318.374.985</b>
<b>71</b>	<b>ДАНОЧНИ ПРИХОДИ</b>	<b>476.750.000</b>	<b>489.633.762</b>	<b>0</b>	<b>0</b>	<b>0</b>	<b>0</b>	<b>0</b>	<b>0</b>	<b>0</b>	<b>0</b>	<b>476.750.000</b>	<b>489.633.762</b>
711	Данок од доход, од добивка и од капитални добивки	33.700.000	38.821.350	0	0	0	0	0	0	0	0	33.700.000	38.821.350
713	Даноци на имот	214.500.000	242.466.100	0	0	0	0	0	0	0	0	214.500.000	242.466.100
717	Даноци на специфични услуги	220.300.000	206.846.044	0	0	0	0	0	0	0	0	220.300.000	206.846.044
718	Такси на користење или дозволи за вршење на дејност	8.250.000	1.500.268	0	0	0	0	0	0	0	0	8.250.000	1.500.268
<b>72</b>	<b>НЕДАНОЧНИ ПРИХОДИ</b>	<b>19.000.000</b>	<b>17.078.217</b>	<b>0</b>	<b>0</b>	<b>69.205.836</b>	<b>58.415.754</b>	<b>0</b>	<b>0</b>	<b>0</b>	<b>0</b>	<b>88.205.836</b>	<b>75.493.971</b>
722	Глоби, судски и административни такси	5.300.000	4.237.122	0	0	0	50	0	0	0	0	5.300.000	4.237.172
723	Такси и надоместоци	1.500.000	1.331.397	0	0	69.146.836	58.415.704	0	0	0	0	70.646.836	59.747.101
724	Други владини услуги	200.000	186.100	0	0	0	0	0	0	0	0	200.000	186.100
725	Други неданочни приходи	12.000.000	11.323.598	0	0	59.000	0	0	0	0	0	12.059.000	11.323.598
<b>73</b>	<b>КАПИТАЛНИ ПРИХОДИ</b>	<b>129.028.233</b>	<b>286.226.725</b>	<b>0</b>	<b>0</b>	<b>0</b>	<b>0</b>	<b>0</b>	<b>0</b>	<b>0</b>	<b>0</b>	<b>129.028.233</b>	<b>286.226.725</b>
733	Продажба на земјиште и нематеријални вложувања	129.028.233	286.226.725	0	0	0	0	0	0	0	0	129.028.233	286.226.725
<b>74</b>	<b>ТРАНСФЕРИ И ДОНАЦИИ</b>	<b>378.797.207</b>	<b>150.305.013</b>	<b>1.283.878.508</b>	<b>1.279.910.736</b>	<b>0</b>	<b>0</b>	<b>0</b>	<b>0</b>	<b>56.721.507</b>	<b>36.804.778</b>	<b>1.719.397.222</b>	<b>1.467.020.527</b>
741	Трансфери од други нивоа на власт	378.797.207	150.305.013	1.283.878.508	1.279.910.736	0	0	0	0	0	5.151.718	1.662.675.715	1.435.367.467
742	Донации од странство	0	0	0	0	0	0	0	0	56.691.507	31.598.060	56.691.507	31.598.060
744	Тековни донации	0	0	0	0	0	0	0	0	30.000	55.000	30.000	55.000

## Биланс на приходи по ставки и намени по ЕЛС

во денари

23.583.288.546 20.720.849.725 24.944.752.211 24.041.869.209 1.809.066.938 1.025.618.052 240.857.440 100.723.330 1.732.988.281 767.834.113 52.310.953.416 46.656.894.429

Категорија	О П И С	Б У Џ Е Т 2023											
		Приходи од основен буџет		Приходи од дотации		Приходи од самофинансирачки активности		Приходи од заеми		Приходи од донации		Вкупно приходи	
		Буџет	Реализација	Буџет	Реализација	Буџет	Реализација	Буџет	Реализација	Буџет	Реализација	Буџет	Реализација
<b>74201</b>	<b>ОПШТИНА ЛИПКОВО</b>	<b>334.929.507</b>	<b>123.946.240</b>	<b>305.631.160</b>	<b>300.472.338</b>	<b>1.550.000</b>	<b>883.184</b>	<b>0</b>	<b>0</b>	<b>7.810.000</b>	<b>1.996.643</b>	<b>649.920.667</b>	<b>427.298.405</b>
<b>71</b>	<b>ДАНОЧНИ ПРИХОДИ</b>	<b>38.024.396</b>	<b>37.748.645</b>	<b>0</b>	<b>0</b>	<b>0</b>	<b>0</b>	<b>0</b>	<b>0</b>	<b>0</b>	<b>0</b>	<b>38.024.396</b>	<b>37.748.645</b>
711	Данок од доход, од добивка и од капитални добивки	2.400.000	2.805.622	0	0	0	0	0	0	0	0	2.400.000	2.805.622
713	Даноци на имот	12.352.396	15.836.812	0	0	0	0	0	0	0	0	12.352.396	15.836.812
717	Даноци на специфични услуги	23.172.000	19.106.211	0	0	0	0	0	0	0	0	23.172.000	19.106.211
718	Такси на користење или дозволи за вршење на дејност	100.000	0	0	0	0	0	0	0	0	0	100.000	0
<b>72</b>	<b>НЕДАНОЧНИ ПРИХОДИ</b>	<b>1.080.000</b>	<b>1.138.371</b>	<b>0</b>	<b>0</b>	<b>1.550.000</b>	<b>883.184</b>	<b>0</b>	<b>0</b>	<b>0</b>	<b>0</b>	<b>2.630.000</b>	<b>2.021.555</b>
722	Глоби, судски и административни такси	900.000	773.640	0	0	0	0	0	0	0	0	900.000	773.640
723	Такси и надоместоци	0	0	0	0	1.550.000	883.184	0	0	0	0	1.550.000	883.184
724	Други владини услуги	100.000	0	0	0	0	0	0	0	0	0	100.000	0
725	Други неданочни приходи	80.000	364.731	0	0	0	0	0	0	0	0	80.000	364.731
<b>73</b>	<b>КАПИТАЛНИ ПРИХОДИ</b>	<b>4.500.000</b>	<b>4.049.712</b>	<b>0</b>	<b>0</b>	<b>0</b>	<b>0</b>	<b>0</b>	<b>0</b>	<b>0</b>	<b>0</b>	<b>4.500.000</b>	<b>4.049.712</b>
733	Продажба на земјиште и нематеријални вложувања	4.500.000	4.049.712	0	0	0	0	0	0	0	0	4.500.000	4.049.712
<b>74</b>	<b>ТРАНСФЕРИ И ДОНАЦИИ</b>	<b>291.325.111</b>	<b>81.009.512</b>	<b>305.631.160</b>	<b>300.472.338</b>	<b>0</b>	<b>0</b>	<b>0</b>	<b>0</b>	<b>7.810.000</b>	<b>1.996.643</b>	<b>604.766.271</b>	<b>383.478.493</b>
741	Трансфери од други нивоа на власт	291.325.111	81.009.512	305.631.160	300.472.338	0	0	0	0	0	1.996.643	596.956.271	383.478.493
742	Донации од странство	0	0	0	0	0	0	0	0	4.000.000	0	4.000.000	0
744	Тековни донации	0	0	0	0	0	0	0	0	3.810.000	0	3.810.000	0



## Биланс на приходи по ставки и намени по ЕЛС

во денари

23.583.288.546 20.720.849.725 24.944.752.211 24.041.869.209 1.809.066.938 1.025.618.052 240.857.440 100.723.330 1.732.988.281 767.834.113 52.310.953.416 46.656.894.429

Категорија	О П И С	Б У Џ Е Т 2023											
		Приходи од основен буџет		Приходи од дотации		Приходи од самофинансирачки активности		Приходи од заеми		Приходи од донации		Вкупно приходи	
		Буџет	Реализација	Буџет	Реализација	Буџет	Реализација	Буџет	Реализација	Буџет	Реализација	Буџет	Реализација
<b>74301</b>	<b>ОПШТИНА ЛОЗОВО</b>	<b>59.741.244</b>	<b>37.896.900</b>	<b>35.406.534</b>	<b>34.821.753</b>	<b>1.362.000</b>	<b>862.488</b>	<b>0</b>	<b>0</b>	<b>5.520.419</b>	<b>4.073.856</b>	<b>102.030.197</b>	<b>77.654.997</b>
<b>71</b>	<b>ДАНОЧНИ ПРИХОДИ</b>	<b>5.630.000</b>	<b>4.661.234</b>	<b>0</b>	<b>0</b>	<b>0</b>	<b>0</b>	<b>0</b>	<b>0</b>	<b>0</b>	<b>0</b>	<b>5.630.000</b>	<b>4.661.234</b>
711	Данок од доход, од добивка и од капитални добивки	600.000	558.104	0	0	0	0	0	0	0	0	600.000	558.104
713	Даноци на имот	1.620.000	1.267.977	0	0	0	0	0	0	0	0	1.620.000	1.267.977
717	Даноци на специфични услуги	3.410.000	2.835.153	0	0	0	0	0	0	0	0	3.410.000	2.835.153
<b>72</b>	<b>НЕДАНОЧНИ ПРИХОДИ</b>	<b>210.000</b>	<b>102.266</b>	<b>0</b>	<b>0</b>	<b>1.225.123</b>	<b>862.488</b>	<b>0</b>	<b>0</b>	<b>0</b>	<b>0</b>	<b>1.435.123</b>	<b>964.754</b>
722	Глоби, судски и административни такси	100.000	51.000	0	0	0	0	0	0	0	0	100.000	51.000
723	Такси и надоместоци	0	0	0	0	1.225.123	862.488	0	0	0	0	1.225.123	862.488
725	Други неданочни приходи	110.000	51.266	0	0	0	0	0	0	0	0	110.000	51.266
<b>73</b>	<b>КАПИТАЛНИ ПРИХОДИ</b>	<b>15.033.750</b>	<b>13.792.036</b>	<b>0</b>	<b>0</b>	<b>0</b>	<b>0</b>	<b>0</b>	<b>0</b>	<b>0</b>	<b>0</b>	<b>15.033.750</b>	<b>13.792.036</b>
733	Продажба на земјиште и нематеријални вложувања	15.033.750	13.792.036	0	0	0	0	0	0	0	0	15.033.750	13.792.036
<b>74</b>	<b>ТРАНСФЕРИ И ДОНАЦИИ</b>	<b>38.867.494</b>	<b>19.341.364</b>	<b>35.406.534</b>	<b>34.821.753</b>	<b>136.877</b>	<b>0</b>	<b>0</b>	<b>0</b>	<b>5.520.419</b>	<b>4.073.856</b>	<b>79.931.324</b>	<b>58.236.973</b>
741	Трансфери од други нивоа на власт	38.867.494	19.341.364	35.406.534	34.821.753	136.877	0	0	0	0	0	74.410.905	54.163.117
742	Донации од странство	0	0	0	0	0	0	0	0	5.520.419	4.073.856	5.520.419	4.073.856

## Биланс на приходи по ставки и намени по ЕЛС

во денари

23.583.288.546 20.720.849.725 24.944.752.211 24.041.869.209 1.809.066.938 1.025.618.052 240.857.440 100.723.330 1.732.988.281 767.834.113 52.310.953.416 46.656.894.429

Категорија	О П И С	Б У Џ Е Т 2023											
		Приходи од основен буџет		Приходи од дотации		Приходи од самофинансирачки активности		Приходи од заеми		Приходи од донации		Вкупно приходи	
		Буџет	Реализација	Буџет	Реализација	Буџет	Реализација	Буџет	Реализација	Буџет	Реализација	Буџет	Реализација
<b>74401</b>	<b>ОПШТИНА МАВРОВО И РОСТУШЕ</b>	<b>146.385.363</b>	<b>93.183.728</b>	<b>119.392.000</b>	<b>117.592.000</b>	<b>370.000</b>	<b>367.696</b>	<b>0</b>	<b>0</b>	<b>738.000</b>	<b>383.100</b>	<b>266.885.363</b>	<b>211.526.524</b>
<b>71</b>	<b>ДАНОЧНИ ПРИХОДИ</b>	<b>46.080.000</b>	<b>36.886.168</b>	<b>0</b>	<b>0</b>	<b>0</b>	<b>0</b>	<b>0</b>	<b>0</b>	<b>0</b>	<b>0</b>	<b>46.080.000</b>	<b>36.886.168</b>
711	Данок од доход, од добивка и од капитални добивки	1.300.000	1.254.973	0	0	0	0	0	0	0	0	1.300.000	1.254.973
713	Даноци на имот	17.880.000	11.169.333	0	0	0	0	0	0	0	0	17.880.000	11.169.333
717	Даноци на специфични услуги	26.900.000	24.461.862	0	0	0	0	0	0	0	0	26.900.000	24.461.862
<b>72</b>	<b>НЕДАНОЧНИ ПРИХОДИ</b>	<b>1.210.000</b>	<b>711.203</b>	<b>0</b>	<b>0</b>	<b>370.000</b>	<b>310.201</b>	<b>0</b>	<b>0</b>	<b>0</b>	<b>0</b>	<b>1.580.000</b>	<b>1.021.404</b>
722	Глоби, судски и административни такси	640.000	558.900	0	0	0	0	0	0	0	0	640.000	558.900
723	Такси и надоместоци	40.000	27.000	0	0	370.000	310.201	0	0	0	0	410.000	337.201
725	Други неданочни приходи	530.000	125.303	0	0	0	0	0	0	0	0	530.000	125.303
<b>73</b>	<b>КАПИТАЛНИ ПРИХОДИ</b>	<b>2.550.000</b>	<b>2.427.305</b>	<b>0</b>	<b>0</b>	<b>0</b>	<b>0</b>	<b>0</b>	<b>0</b>	<b>0</b>	<b>0</b>	<b>2.550.000</b>	<b>2.427.305</b>
733	Продажба на земјиште и нематеријални вложувања	2.550.000	2.427.305	0	0	0	0	0	0	0	0	2.550.000	2.427.305
<b>74</b>	<b>ТРАНСФЕРИ И ДОНАЦИИ</b>	<b>96.545.363</b>	<b>53.159.052</b>	<b>119.392.000</b>	<b>117.592.000</b>	<b>0</b>	<b>57.495</b>	<b>0</b>	<b>0</b>	<b>738.000</b>	<b>383.100</b>	<b>216.675.363</b>	<b>171.191.647</b>
741	Трансфери од други нивоа на власт	96.545.363	53.159.052	119.392.000	117.592.000	0	57.495	0	0	0	0	215.937.363	170.808.547
742	Донации од странство	0	0	0	0	0	0	0	0	738.000	383.100	738.000	383.100

## Биланс на приходи по ставки и намени по ЕЛС

во денари

23.583.288.546 20.720.849.725 24.944.752.211 24.041.869.209 1.809.066.938 1.025.618.052 240.857.440 100.723.330 1.732.988.281 767.834.113 52.310.953.416 46.656.894.429

Категорија	О П И С	Б У Џ Е Т 2023											
		Приходи од основен буџет		Приходи од дотации		Приходи од самофинансирачки активности		Приходи од заеми		Приходи од донации		Вкупно приходи	
		Буџет	Реализација	Буџет	Реализација	Буџет	Реализација	Буџет	Реализација	Буџет	Реализација	Буџет	Реализација
<b>74501</b>	<b>ОПШТИНА МАКЕДОНСКИ БРОД</b>	<b>108.031.000</b>	<b>104.386.395</b>	<b>106.654.459</b>	<b>104.691.014</b>	<b>5.230.640</b>	<b>2.993.056</b>	<b>0</b>	<b>0</b>	<b>6.794.677</b>	<b>4.013.870</b>	<b>226.710.776</b>	<b>216.084.335</b>
<b>71</b>	<b>ДАНОЧНИ ПРИХОДИ</b>	<b>23.258.000</b>	<b>21.953.626</b>	<b>0</b>	<b>0</b>	<b>0</b>	<b>0</b>	<b>0</b>	<b>0</b>	<b>0</b>	<b>0</b>	<b>23.258.000</b>	<b>21.953.626</b>
711	Данок од доход, од добивка и од капитални добивки	2.293.000	2.426.381	0	0	0	0	0	0	0	0	2.293.000	2.426.381
713	Даноци на имот	6.274.000	6.436.235	0	0	0	0	0	0	0	0	6.274.000	6.436.235
717	Даноци на специфични услуги	14.524.000	13.010.664	0	0	0	0	0	0	0	0	14.524.000	13.010.664
718	Такси на користење или дозволи за вршење на дејност	167.000	80.346	0	0	0	0	0	0	0	0	167.000	80.346
<b>72</b>	<b>НЕДАНОЧНИ ПРИХОДИ</b>	<b>4.349.000</b>	<b>2.796.304</b>	<b>0</b>	<b>0</b>	<b>5.230.640</b>	<b>2.993.056</b>	<b>0</b>	<b>0</b>	<b>0</b>	<b>0</b>	<b>9.579.640</b>	<b>5.789.360</b>
722	Глоби, судски и административни такси	340.000	224.280	0	0	0	0	0	0	0	0	340.000	224.280
723	Такси и надоместоци	100.000	66.715	0	0	4.420.640	2.763.256	0	0	0	0	4.520.640	2.829.971
724	Други владини услуги	100.000	0	0	0	0	0	0	0	0	0	100.000	0
725	Други неданочни приходи	3.809.000	2.505.309	0	0	810.000	229.800	0	0	0	0	4.619.000	2.735.109
<b>73</b>	<b>КАПИТАЛНИ ПРИХОДИ</b>	<b>4.401.000</b>	<b>2.528.827</b>	<b>0</b>	<b>0</b>	<b>0</b>	<b>0</b>	<b>0</b>	<b>0</b>	<b>0</b>	<b>0</b>	<b>4.401.000</b>	<b>2.528.827</b>
731	Продажба на капитални средства	400.000	0	0	0	0	0	0	0	0	0	400.000	0
733	Продажба на земјиште и нематеријални вложувања	4.001.000	2.528.827	0	0	0	0	0	0	0	0	4.001.000	2.528.827
<b>74</b>	<b>ТРАНСФЕРИ И ДОНАЦИИ</b>	<b>76.023.000</b>	<b>77.107.638</b>	<b>106.654.459</b>	<b>104.691.014</b>	<b>0</b>	<b>0</b>	<b>0</b>	<b>0</b>	<b>6.794.677</b>	<b>4.013.870</b>	<b>189.472.136</b>	<b>185.812.522</b>
741	Трансфери од други нивоа на власт	76.023.000	77.107.638	106.654.459	104.691.014	0	0	0	0	0	666.009	182.677.459	182.464.661
742	Донации од странство	0	0	0	0	0	0	0	0	6.794.677	3.347.861	6.794.677	3.347.861

## Биланс на приходи по ставки и намени по ЕЛС

во денари

23.583.288.546 20.720.849.725 24.944.752.211 24.041.869.209 1.809.066.938 1.025.618.052 240.857.440 100.723.330 1.732.988.281 767.834.113 52.310.953.416 46.656.894.429

Категорија	О П И С	Б У Џ Е Т 2023											
		Приходи од основен буџет		Приходи од дотации		Приходи од самофинансирачки активности		Приходи од заеми		Приходи од донации		Вкупно приходи	
		Буџет	Реализација	Буџет	Реализација	Буџет	Реализација	Буџет	Реализација	Буџет	Реализација	Буџет	Реализација
<b>74601</b>	<b>ОПШТИНА МАКЕДОНСКА КАМЕНИЦА</b>	<b>224.955.460</b>	<b>159.839.090</b>	<b>121.957.375</b>	<b>106.274.299</b>	<b>6.050.000</b>	<b>2.833.323</b>	<b>0</b>	<b>0</b>	<b>2.000.000</b>	<b>1.190.500</b>	<b>354.962.835</b>	<b>270.137.212</b>
<b>71</b>	<b>ДАНОЧНИ ПРИХОДИ</b>	<b>15.119.397</b>	<b>15.812.970</b>	<b>0</b>	<b>0</b>	<b>0</b>	<b>0</b>	<b>0</b>	<b>0</b>	<b>0</b>	<b>0</b>	<b>15.119.397</b>	<b>15.812.970</b>
711	Данок од доход, од добивка и од капитални добивки	2.637.000	4.219.667	0	0	0	0	0	0	0	0	2.637.000	4.219.667
713	Даноци на имот	3.568.000	1.959.538	0	0	0	0	0	0	0	0	3.568.000	1.959.538
717	Даноци на специфични услуги	8.914.397	9.240.965	0	0	0	0	0	0	0	0	8.914.397	9.240.965
718	Такси на користење или дозволи за вршење на дејност	0	392.800	0	0	0	0	0	0	0	0	0	392.800
<b>72</b>	<b>НЕДАНОЧНИ ПРИХОДИ</b>	<b>1.950.000</b>	<b>703.541</b>	<b>0</b>	<b>0</b>	<b>5.424.566</b>	<b>2.617.743</b>	<b>0</b>	<b>0</b>	<b>0</b>	<b>0</b>	<b>7.374.566</b>	<b>3.321.284</b>
721	Претприемачки приход и приход од имот	0	0	0	0	0	1.054	0	0	0	0	0	1.054
722	Глоби, судски и административни такси	300.000	184.129	0	0	0	0	0	0	0	0	300.000	184.129
723	Такси и надоместоци	0	0	0	0	5.424.566	2.616.689	0	0	0	0	5.424.566	2.616.689
725	Други неданочни приходи	1.650.000	519.412	0	0	0	0	0	0	0	0	1.650.000	519.412
<b>73</b>	<b>КАПИТАЛНИ ПРИХОДИ</b>	<b>132.505.000</b>	<b>114.169.490</b>	<b>0</b>	<b>0</b>	<b>0</b>	<b>0</b>	<b>0</b>	<b>0</b>	<b>0</b>	<b>0</b>	<b>132.505.000</b>	<b>114.169.490</b>
733	Продажба на земјиште и нематеријални вложувања	132.505.000	114.169.490	0	0	0	0	0	0	0	0	132.505.000	114.169.490
<b>74</b>	<b>ТРАНСФЕРИ И ДОНАЦИИ</b>	<b>75.381.063</b>	<b>29.153.089</b>	<b>121.957.375</b>	<b>106.274.299</b>	<b>625.434</b>	<b>215.580</b>	<b>0</b>	<b>0</b>	<b>2.000.000</b>	<b>1.190.500</b>	<b>199.963.872</b>	<b>136.833.468</b>
741	Трансфери од други нивоа на власт	75.381.063	29.153.089	121.957.375	106.274.299	625.434	215.580	0	0	165.600	165.600	198.129.472	135.808.568
742	Донации од странство	0	0	0	0	0	0	0	0	1.834.400	1.024.900	1.834.400	1.024.900

## Биланс на приходи по ставки и намени по ЕЛС

во денари

23.583.288.546 20.720.849.725 24.944.752.211 24.041.869.209 1.809.066.938 1.025.618.052 240.857.440 100.723.330 1.732.988.281 767.834.113 52.310.953.416 46.656.894.429

Категорија	О П И С	Б У Џ Е Т 2023											
		Приходи од основен буџет		Приходи од дотации		Приходи од самофинансирачки активности		Приходи од заеми		Приходи од донации		Вкупно приходи	
		Буџет	Реализација	Буџет	Реализација	Буџет	Реализација	Буџет	Реализација	Буџет	Реализација	Буџет	Реализација
<b>74701</b>	<b>ОПШТИНА МОГИЛА</b>	<b>82.548.166</b>	<b>62.454.246</b>	<b>60.048.856</b>	<b>59.197.905</b>	<b>954.500</b>	<b>260.300</b>	<b>28.000.000</b>	<b>0</b>	<b>20.016.200</b>	<b>5.864.829</b>	<b>191.567.722</b>	<b>127.777.280</b>
<b>71</b>	<b>ДАНОЧНИ ПРИХОДИ</b>	<b>12.471.000</b>	<b>14.699.703</b>	<b>0</b>	<b>0</b>	<b>0</b>	<b>0</b>	<b>0</b>	<b>0</b>	<b>0</b>	<b>0</b>	<b>12.471.000</b>	<b>14.699.703</b>
711	Данок од доход, од добивка и од капитални добивки	1.381.000	1.542.719	0	0	0	0	0	0	0	0	1.381.000	1.542.719
713	Даноци на имот	3.185.000	2.757.625	0	0	0	0	0	0	0	0	3.185.000	2.757.625
717	Даноци на специфични услуги	7.705.000	10.399.359	0	0	0	0	0	0	0	0	7.705.000	10.399.359
718	Такси на користење или дозволи за вршење на дејност	200.000	0	0	0	0	0	0	0	0	0	200.000	0
<b>72</b>	<b>НЕДАНОЧНИ ПРИХОДИ</b>	<b>1.284.200</b>	<b>511.585</b>	<b>0</b>	<b>0</b>	<b>954.500</b>	<b>260.300</b>	<b>0</b>	<b>0</b>	<b>0</b>	<b>0</b>	<b>2.238.700</b>	<b>771.885</b>
722	Глоби, судски и административни такси	350.000	259.450	0	0	0	0	0	0	0	0	350.000	259.450
723	Такси и надоместоци	750.000	242.402	0	0	929.500	260.300	0	0	0	0	1.679.500	502.702
724	Други владини услуги	75.000	0	0	0	0	0	0	0	0	0	75.000	0
725	Други неданочни приходи	109.200	9.733	0	0	25.000	0	0	0	0	0	134.200	9.733
<b>73</b>	<b>КАПИТАЛНИ ПРИХОДИ</b>	<b>15.849.800</b>	<b>14.872.877</b>	<b>0</b>	<b>0</b>	<b>0</b>	<b>0</b>	<b>0</b>	<b>0</b>	<b>0</b>	<b>0</b>	<b>15.849.800</b>	<b>14.872.877</b>
733	Продажба на земјиште и нематеријални вложувања	15.849.800	14.872.877	0	0	0	0	0	0	0	0	15.849.800	14.872.877
<b>74</b>	<b>ТРАНСФЕРИ И ДОНАЦИИ</b>	<b>52.943.166</b>	<b>32.370.081</b>	<b>60.048.856</b>	<b>59.197.905</b>	<b>0</b>	<b>0</b>	<b>0</b>	<b>0</b>	<b>20.016.200</b>	<b>5.864.829</b>	<b>133.008.222</b>	<b>97.432.815</b>
741	Трансфери од други нивоа на власт	52.943.166	32.370.081	60.048.856	59.197.905	0	0	0	0	0	0	112.992.022	91.567.986
742	Донации од странство	0	0	0	0	0	0	0	0	20.016.200	5.864.829	20.016.200	5.864.829
<b>75</b>	<b>ДОМАШНО ЗАДОЛЖУВАЊЕ</b>	<b>0</b>	<b>0</b>	<b>0</b>	<b>0</b>	<b>0</b>	<b>0</b>	<b>28.000.000</b>	<b>0</b>	<b>0</b>	<b>0</b>	<b>28.000.000</b>	<b>0</b>
754	Друго домашно задолжување	0	0	0	0	0	0	28.000.000	0	0	0	28.000.000	0

## Биланс на приходи по ставки и намени по ЕЛС

во денари

23.583.288.546 20.720.849.725 24.944.752.211 24.041.869.209 1.809.066.938 1.025.618.052 240.857.440 100.723.330 1.732.988.281 767.834.113 52.310.953.416 46.656.894.429

Категорија	О П И С	Б У Џ Е Т 2023											
		Приходи од основен буџет		Приходи од дотации		Приходи од самофинансирачки активности		Приходи од заеми		Приходи од донации		Вкупно приходи	
		Буџет	Реализација	Буџет	Реализација	Буџет	Реализација	Буџет	Реализација	Буџет	Реализација	Буџет	Реализација
<b>74801</b>	<b>ОПШТИНА НЕГОТИНО</b>	<b>183.873.021</b>	<b>166.169.213</b>	<b>281.398.571</b>	<b>270.808.302</b>	<b>25.792.000</b>	<b>21.350.478</b>	<b>0</b>	<b>0</b>	<b>38.629.697</b>	<b>22.623.755</b>	<b>529.693.289</b>	<b>480.951.748</b>
<b>71</b>	<b>ДАНОЧНИ ПРИХОДИ</b>	<b>84.835.175</b>	<b>87.515.418</b>	<b>0</b>	<b>0</b>	<b>0</b>	<b>0</b>	<b>0</b>	<b>0</b>	<b>0</b>	<b>0</b>	<b>84.835.175</b>	<b>87.515.418</b>
711	Данок од доход, од добивка и од капитални добивки	9.056.000	9.789.213	0	0	0	0	0	0	0	0	9.056.000	9.789.213
713	Даноци на имот	38.040.887	40.157.702	0	0	0	0	0	0	0	0	38.040.887	40.157.702
717	Даноци на специфични услуги	36.693.288	36.602.646	0	0	0	0	0	0	0	0	36.693.288	36.602.646
718	Такси на користење или дозволи за вршење на дејност	1.045.000	965.857	0	0	0	0	0	0	0	0	1.045.000	965.857
<b>72</b>	<b>НЕДАНОЧНИ ПРИХОДИ</b>	<b>3.372.000</b>	<b>2.554.365</b>	<b>0</b>	<b>0</b>	<b>19.602.000</b>	<b>16.657.999</b>	<b>0</b>	<b>0</b>	<b>0</b>	<b>0</b>	<b>22.974.000</b>	<b>19.212.364</b>
722	Глоби, судски и административни такси	1.051.000	392.464	0	0	0	0	0	0	0	0	1.051.000	392.464
723	Такси и надоместоци	71.000	50.620	0	0	19.602.000	16.657.999	0	0	0	0	19.673.000	16.708.219
724	Други владини услуги	250.000	0	0	0	0	400	0	0	0	0	250.000	400
725	Други неданочни приходи	2.000.000	2.111.281	0	0	0	0	0	0	0	0	2.000.000	2.111.281
<b>73</b>	<b>КАПИТАЛНИ ПРИХОДИ</b>	<b>36.802.832</b>	<b>33.934.672</b>	<b>0</b>	<b>0</b>	<b>0</b>	<b>0</b>	<b>0</b>	<b>0</b>	<b>0</b>	<b>0</b>	<b>36.802.832</b>	<b>33.934.672</b>
733	Продажба на земјиште и нематеријални вложувања	36.802.832	33.934.672	0	0	0	0	0	0	0	0	36.802.832	33.934.672
<b>74</b>	<b>ТРАНСФЕРИ И ДОНАЦИИ</b>	<b>58.863.014</b>	<b>42.164.758</b>	<b>281.398.571</b>	<b>270.808.302</b>	<b>6.190.000</b>	<b>4.692.479</b>	<b>0</b>	<b>0</b>	<b>38.629.697</b>	<b>22.623.755</b>	<b>385.081.282</b>	<b>340.289.294</b>
741	Трансфери од други нивоа на власт	58.863.014	42.164.758	281.398.571	270.808.302	6.190.000	4.692.479	0	0	0	1.027.803	346.451.585	318.693.342
742	Донации од странство	0	0	0	0	0	0	0	0	37.325.661	18.383.345	37.325.661	18.383.345
744	Тековни донации	0	0	0	0	0	0	0	0	1.304.036	3.212.607	1.304.036	3.212.607

## Биланс на приходи по ставки и намени по ЕЛС

во денари

23.583.288.546 20.720.849.725 24.944.752.211 24.041.869.209 1.809.066.938 1.025.618.052 240.857.440 100.723.330 1.732.988.281 767.834.113 52.310.953.416 46.656.894.429

Категорија	О П И С	Б У Џ Е Т 2023											
		Приходи од основен буџет		Приходи од дотации		Приходи од самофинансирачки активности		Приходи од заеми		Приходи од донации		Вкупно приходи	
		Буџет	Реализација	Буџет	Реализација	Буџет	Реализација	Буџет	Реализација	Буџет	Реализација	Буџет	Реализација
<b>74901</b>	<b>ОПШТИНА НОВАЦИ</b>	<b>179.082.310</b>	<b>159.055.275</b>	<b>42.200.477</b>	<b>41.689.035</b>	<b>1.142.000</b>	<b>559.482</b>	<b>0</b>	<b>0</b>	<b>6.000.000</b>	<b>445.200</b>	<b>228.424.787</b>	<b>201.748.992</b>
<b>71</b>	<b>ДАНОЧНИ ПРИХОДИ</b>	<b>32.239.990</b>	<b>27.107.696</b>	<b>0</b>	<b>0</b>	<b>0</b>	<b>0</b>	<b>0</b>	<b>0</b>	<b>0</b>	<b>0</b>	<b>32.239.990</b>	<b>27.107.696</b>
711	Данок од доход, од добивка и од капитални добивки	570.000	1.186.327	0	0	0	0	0	0	0	0	570.000	1.186.327
713	Даноци на имот	4.310.000	6.746.126	0	0	0	0	0	0	0	0	4.310.000	6.746.126
717	Даноци на специфични услуги	27.349.990	19.123.848	0	0	0	0	0	0	0	0	27.349.990	19.123.848
718	Такси на користење или дозволи за вршење на дејност	10.000	51.395	0	0	0	0	0	0	0	0	10.000	51.395
<b>72</b>	<b>НЕДАНОЧНИ ПРИХОДИ</b>	<b>730.000</b>	<b>1.394.991</b>	<b>0</b>	<b>0</b>	<b>1.142.000</b>	<b>559.482</b>	<b>0</b>	<b>0</b>	<b>0</b>	<b>0</b>	<b>1.872.000</b>	<b>1.954.473</b>
722	Глоби, судски и административни такси	210.000	214.989	0	0	0	0	0	0	0	0	210.000	214.989
723	Такси и надоместоци	310.000	451.430	0	0	1.136.000	547.326	0	0	0	0	1.446.000	998.756
724	Други владини услуги	10.000	0	0	0	0	0	0	0	0	0	10.000	0
725	Други неданочни приходи	200.000	728.572	0	0	6.000	12.156	0	0	0	0	206.000	740.728
<b>73</b>	<b>КАПИТАЛНИ ПРИХОДИ</b>	<b>89.849.325</b>	<b>90.579.271</b>	<b>0</b>	<b>0</b>	<b>0</b>	<b>0</b>	<b>0</b>	<b>0</b>	<b>0</b>	<b>0</b>	<b>89.849.325</b>	<b>90.579.271</b>
733	Продажба на земјиште и нематеријални вложувања	89.849.325	90.579.271	0	0	0	0	0	0	0	0	89.849.325	90.579.271
<b>74</b>	<b>ТРАНСФЕРИ И ДОНАЦИИ</b>	<b>56.262.995</b>	<b>39.973.317</b>	<b>42.200.477</b>	<b>41.689.035</b>	<b>0</b>	<b>0</b>	<b>0</b>	<b>0</b>	<b>6.000.000</b>	<b>445.200</b>	<b>104.463.472</b>	<b>82.107.552</b>
741	Трансфери од други нивоа на власт	56.262.995	39.973.317	42.200.477	41.689.035	0	0	0	0	0	0	98.463.472	81.662.352
742	Донации од странство	0	0	0	0	0	0	0	0	6.000.000	445.200	6.000.000	445.200

## Биланс на приходи по ставки и намени по ЕЛС

во денари

23.583.288.546 20.720.849.725 24.944.752.211 24.041.869.209 1.809.066.938 1.025.618.052 240.857.440 100.723.330 1.732.988.281 767.834.113 52.310.953.416 46.656.894.429

Категорија	О П И С	Б У Џ Е Т 2023											
		Приходи од основен буџет		Приходи од дотации		Приходи од самофинансирачки активности		Приходи од заеми		Приходи од донации		Вкупно приходи	
		Буџет	Реализација	Буџет	Реализација	Буџет	Реализација	Буџет	Реализација	Буџет	Реализација	Буџет	Реализација
<b>75001</b>	<b>ОПШТИНА НОВО СЕЛО</b>	<b>67.983.000</b>	<b>62.469.804</b>	<b>102.221.000</b>	<b>98.613.834</b>	<b>2.842.000</b>	<b>1.218.341</b>	<b>4.000.000</b>	<b>0</b>	<b>3.500.000</b>	<b>3.462.961</b>	<b>180.546.000</b>	<b>165.764.940</b>
<b>71</b>	<b>ДАНОЧНИ ПРИХОДИ</b>	<b>24.888.000</b>	<b>23.157.012</b>	<b>0</b>	<b>0</b>	<b>0</b>	<b>0</b>	<b>0</b>	<b>0</b>	<b>0</b>	<b>0</b>	<b>24.888.000</b>	<b>23.157.012</b>
711	Данок од доход, од добивка и од капитални добивки	1.450.000	1.626.417	0	0	0	0	0	0	0	0	1.450.000	1.626.417
713	Даноци на имот	8.705.000	7.666.179	0	0	0	0	0	0	0	0	8.705.000	7.666.179
717	Даноци на специфични услуги	14.720.000	13.863.816	0	0	0	0	0	0	0	0	14.720.000	13.863.816
718	Такси на користење или дозволи за вршење на дејност	13.000	600	0	0	0	0	0	0	0	0	13.000	600
<b>72</b>	<b>НЕДАНОЧНИ ПРИХОДИ</b>	<b>2.200.000</b>	<b>1.825.906</b>	<b>0</b>	<b>0</b>	<b>1.642.000</b>	<b>1.203.785</b>	<b>0</b>	<b>0</b>	<b>0</b>	<b>0</b>	<b>3.842.000</b>	<b>3.029.691</b>
722	Глоби, судски и административни такси	700.000	742.875	0	0	0	0	0	0	0	0	700.000	742.875
723	Такси и надоместоци	400.000	333.685	0	0	1.451.000	1.203.785	0	0	0	0	1.851.000	1.537.470
725	Други неданочни приходи	1.100.000	749.346	0	0	191.000	0	0	0	0	0	1.291.000	749.346
<b>73</b>	<b>КАПИТАЛНИ ПРИХОДИ</b>	<b>8.690.000</b>	<b>5.268.966</b>	<b>0</b>	<b>0</b>	<b>0</b>	<b>0</b>	<b>0</b>	<b>0</b>	<b>0</b>	<b>0</b>	<b>8.690.000</b>	<b>5.268.966</b>
733	Продажба на земјиште и нематеријални вложувања	8.690.000	5.268.966	0	0	0	0	0	0	0	0	8.690.000	5.268.966
<b>74</b>	<b>ТРАНСФЕРИ И ДОНАЦИИ</b>	<b>32.205.000</b>	<b>32.217.920</b>	<b>102.221.000</b>	<b>98.613.834</b>	<b>1.200.000</b>	<b>14.556</b>	<b>0</b>	<b>0</b>	<b>3.500.000</b>	<b>3.462.961</b>	<b>139.126.000</b>	<b>134.309.271</b>
741	Трансфери од други нивоа на власт	32.205.000	32.217.920	102.221.000	98.613.834	1.200.000	14.556	0	0	0	0	135.626.000	130.846.310
742	Донации од странство	0	0	0	0	0	0	0	0	3.500.000	3.462.961	3.500.000	3.462.961
<b>75</b>	<b>ДОМАШНО ЗАДОЛЖУВАЊЕ</b>	<b>0</b>	<b>0</b>	<b>0</b>	<b>0</b>	<b>0</b>	<b>0</b>	<b>4.000.000</b>	<b>0</b>	<b>0</b>	<b>0</b>	<b>4.000.000</b>	<b>0</b>
754	Друго домашно задолжување	0	0	0	0	0	0	4.000.000	0	0	0	4.000.000	0



## Биланс на приходи по ставки и намени по ЕЛС

во денари

23.583.288.546 20.720.849.725 24.944.752.211 24.041.869.209 1.809.066.938 1.025.618.052 240.857.440 100.723.330 1.732.988.281 767.834.113 52.310.953.416 46.656.894.429

Категорија	О П И С	Б У Џ Е Т 2023											
		Приходи од основен буџет		Приходи од дотации		Приходи од самофинансирачки активности		Приходи од заеми		Приходи од донации		Вкупно приходи	
		Буџет	Реализација	Буџет	Реализација	Буџет	Реализација	Буџет	Реализација	Буџет	Реализација	Буџет	Реализација
<b>75201</b>	<b>ОПШТИНА ОХРИД</b>	<b>726.670.000</b>	<b>1.006.887.778</b>	<b>612.150.240</b>	<b>606.866.986</b>	<b>27.355.032</b>	<b>19.009.045</b>	<b>0</b>	<b>0</b>	<b>46.884.293</b>	<b>15.547.308</b>	<b>1.413.059.565</b>	<b>1.648.311.117</b>
<b>71</b>	<b>ДАНОЧНИ ПРИХОДИ</b>	<b>462.051.156</b>	<b>666.969.345</b>	<b>0</b>	<b>0</b>	<b>0</b>	<b>0</b>	<b>0</b>	<b>0</b>	<b>0</b>	<b>0</b>	<b>462.051.156</b>	<b>666.969.345</b>
711	Данок од доход, од добивка и од капитални добивки	21.100.000	30.777.809	0	0	0	0	0	0	0	0	21.100.000	30.777.809
713	Даноци на имот	210.439.379	283.690.797	0	0	0	0	0	0	0	0	210.439.379	283.690.797
717	Даноци на специфични услуги	217.911.777	351.589.706	0	0	0	0	0	0	0	0	217.911.777	351.589.706
718	Такси на користење или дозволи за вршење на дејност	12.600.000	911.033	0	0	0	0	0	0	0	0	12.600.000	911.033
<b>72</b>	<b>НЕДАНОЧНИ ПРИХОДИ</b>	<b>42.100.000</b>	<b>47.425.444</b>	<b>0</b>	<b>0</b>	<b>23.186.348</b>	<b>19.009.045</b>	<b>0</b>	<b>0</b>	<b>0</b>	<b>0</b>	<b>65.286.348</b>	<b>66.434.489</b>
721	Претприемачки приход и приход од имот	0	0	0	0	0	1.804	0	0	0	0	0	1.804
722	Глоби, судски и административни такси	3.500.000	3.003.956	0	0	0	2.500	0	0	0	0	3.500.000	3.006.456
723	Такси и надоместоци	15.000.000	15.561.804	0	0	23.186.348	18.942.488	0	0	0	0	38.186.348	34.504.292
724	Други владини услуги	2.000.000	1.571.920	0	0	0	0	0	0	0	0	2.000.000	1.571.920
725	Други неданочни приходи	21.600.000	27.287.764	0	0	0	62.253	0	0	0	0	21.600.000	27.350.017
<b>73</b>	<b>КАПИТАЛНИ ПРИХОДИ</b>	<b>73.855.000</b>	<b>75.095.366</b>	<b>0</b>	<b>0</b>	<b>0</b>	<b>0</b>	<b>0</b>	<b>0</b>	<b>0</b>	<b>0</b>	<b>73.855.000</b>	<b>75.095.366</b>
733	Продажба на земјиште и нематеријални вложувања	73.855.000	75.095.366	0	0	0	0	0	0	0	0	73.855.000	75.095.366
<b>74</b>	<b>ТРАНСФЕРИ И ДОНАЦИИ</b>	<b>148.663.844</b>	<b>217.397.623</b>	<b>612.150.240</b>	<b>606.866.986</b>	<b>4.168.684</b>	<b>0</b>	<b>0</b>	<b>0</b>	<b>46.884.293</b>	<b>15.547.308</b>	<b>811.867.061</b>	<b>839.811.917</b>
741	Трансфери од други нивоа на власт	148.663.844	217.397.623	612.150.240	606.866.986	4.168.684	0	0	0	28.873.440	5.446.000	793.856.208	829.710.609
742	Донации од странство	0	0	0	0	0	0	0	0	17.950.853	10.041.308	17.950.853	10.041.308
744	Тековни донации	0	0	0	0	0	0	0	0	60.000	60.000	60.000	60.000

## Биланс на приходи по ставки и намени по ЕЛС

во денари

23.583.288.546 20.720.849.725 24.944.752.211 24.041.869.209 1.809.066.938 1.025.618.052 240.857.440 100.723.330 1.732.988.281 767.834.113 52.310.953.416 46.656.894.429

Категорија	О П И С	Б У Џ Е Т 2023											
		Приходи од основен буџет		Приходи од дотации		Приходи од самофинансирачки активности		Приходи од заеми		Приходи од донации		Вкупно приходи	
		Буџет	Реализација	Буџет	Реализација	Буџет	Реализација	Буџет	Реализација	Буџет	Реализација	Буџет	Реализација
<b>75301</b>	<b>ОПШТИНА ПЕТРОВЕЦ</b>	<b>215.450.900</b>	<b>171.349.510</b>	<b>111.201.584</b>	<b>98.642.633</b>	<b>6.801.000</b>	<b>2.542.052</b>	<b>0</b>	<b>0</b>	<b>0</b>	<b>0</b>	<b>333.453.484</b>	<b>272.534.195</b>
<b>71</b>	<b>ДАНОЧНИ ПРИХОДИ</b>	<b>64.360.000</b>	<b>63.894.792</b>	<b>0</b>	<b>0</b>	<b>0</b>	<b>0</b>	<b>0</b>	<b>0</b>	<b>0</b>	<b>0</b>	<b>64.360.000</b>	<b>63.894.792</b>
711	Данок од доход, од добивка и од капитални добивки	2.980.000	3.481.012	0	0	0	0	0	0	0	0	2.980.000	3.481.012
713	Даноци на имот	23.250.000	20.506.098	0	0	0	0	0	0	0	0	23.250.000	20.506.098
717	Даноци на специфични услуги	38.100.000	39.907.082	0	0	0	0	0	0	0	0	38.100.000	39.907.082
718	Такси на користење или дозволи за вршење на дејност	30.000	600	0	0	0	0	0	0	0	0	30.000	600
<b>72</b>	<b>НЕДАНОЧНИ ПРИХОДИ</b>	<b>6.700.000</b>	<b>7.801.388</b>	<b>0</b>	<b>0</b>	<b>6.801.000</b>	<b>2.542.052</b>	<b>0</b>	<b>0</b>	<b>0</b>	<b>0</b>	<b>13.501.000</b>	<b>10.343.440</b>
722	Глоби, судски и административни такси	700.000	770.559	0	0	0	0	0	0	0	0	700.000	770.559
723	Такси и надоместоци	200.000	175.600	0	0	6.801.000	2.542.052	0	0	0	0	7.001.000	2.717.652
724	Други владини услуги	0	2.000.000	0	0	0	0	0	0	0	0	0	2.000.000
725	Други неданочни приходи	5.800.000	4.855.229	0	0	0	0	0	0	0	0	5.800.000	4.855.229
<b>73</b>	<b>КАПИТАЛНИ ПРИХОДИ</b>	<b>57.393.052</b>	<b>24.376.810</b>	<b>0</b>	<b>0</b>	<b>0</b>	<b>0</b>	<b>0</b>	<b>0</b>	<b>0</b>	<b>0</b>	<b>57.393.052</b>	<b>24.376.810</b>
733	Продажба на земјиште и нематеријални вложувања	57.393.052	24.376.810	0	0	0	0	0	0	0	0	57.393.052	24.376.810
<b>74</b>	<b>ТРАНСФЕРИ И ДОНАЦИИ</b>	<b>86.997.848</b>	<b>75.276.520</b>	<b>111.201.584</b>	<b>98.642.633</b>	<b>0</b>	<b>0</b>	<b>0</b>	<b>0</b>	<b>0</b>	<b>0</b>	<b>198.199.432</b>	<b>173.919.153</b>
741	Трансфери од други нивоа на власт	86.997.848	75.276.520	111.201.584	98.642.633	0	0	0	0	0	0	198.199.432	173.919.153

## Биланс на приходи по ставки и намени по ЕЛС

во денари

23.583.288.546 20.720.849.725 24.944.752.211 24.041.869.209 1.809.066.938 1.025.618.052 240.857.440 100.723.330 1.732.988.281 767.834.113 52.310.953.416 46.656.894.429

Категорија	О П И С	Б У Џ Е Т 2023											
		Приходи од основен буџет		Приходи од дотации		Приходи од самофинансирачки активности		Приходи од заеми		Приходи од донации		Вкупно приходи	
		Буџет	Реализација	Буџет	Реализација	Буџет	Реализација	Буџет	Реализација	Буџет	Реализација	Буџет	Реализација
<b>75401</b>	<b>ОПШТИНА ПЕХЧЕВО</b>	<b>38.305.460</b>	<b>49.877.835</b>	<b>67.845.546</b>	<b>63.081.105</b>	<b>8.569.000</b>	<b>4.290.132</b>	<b>0</b>	<b>0</b>	<b>5.967.867</b>	<b>4.302.054</b>	<b>120.687.873</b>	<b>121.551.126</b>
<b>71</b>	<b>ДАНОЧНИ ПРИХОДИ</b>	<b>11.453.000</b>	<b>10.356.844</b>	<b>0</b>	<b>0</b>	<b>0</b>	<b>0</b>	<b>0</b>	<b>0</b>	<b>0</b>	<b>0</b>	<b>11.453.000</b>	<b>10.356.844</b>
711	Данок од доход, од добивка и од капитални добивки	1.060.000	1.653.475	0	0	0	0	0	0	0	0	1.060.000	1.653.475
713	Даноци на имот	3.400.000	1.798.749	0	0	0	0	0	0	0	0	3.400.000	1.798.749
717	Даноци на специфични услуги	5.760.000	6.904.620	0	0	0	0	0	0	0	0	5.760.000	6.904.620
718	Такси на користење или дозволи за вршење на дејност	1.233.000	0	0	0	0	0	0	0	0	0	1.233.000	0
<b>72</b>	<b>НЕДАНОЧНИ ПРИХОДИ</b>	<b>1.242.000</b>	<b>751.144</b>	<b>0</b>	<b>0</b>	<b>8.569.000</b>	<b>4.290.132</b>	<b>0</b>	<b>0</b>	<b>0</b>	<b>0</b>	<b>9.811.000</b>	<b>5.041.276</b>
722	Глоби, судски и административни такси	200.000	123.726	0	0	0	0	0	0	0	0	200.000	123.726
723	Такси и надоместоци	72.000	0	0	0	8.469.000	4.290.132	0	0	0	0	8.541.000	4.290.132
724	Други владини услуги	20.000	0	0	0	100.000	0	0	0	0	0	120.000	0
725	Други неданочни приходи	950.000	627.418	0	0	0	0	0	0	0	0	950.000	627.418
<b>73</b>	<b>КАПИТАЛНИ ПРИХОДИ</b>	<b>5.841.000</b>	<b>1.194.872</b>	<b>0</b>	<b>0</b>	<b>0</b>	<b>0</b>	<b>0</b>	<b>0</b>	<b>0</b>	<b>0</b>	<b>5.841.000</b>	<b>1.194.872</b>
733	Продажба на земјиште и нематеријални вложувања	5.841.000	1.194.872	0	0	0	0	0	0	0	0	5.841.000	1.194.872
<b>74</b>	<b>ТРАНСФЕРИ И ДОНАЦИИ</b>	<b>19.769.460</b>	<b>37.574.975</b>	<b>67.845.546</b>	<b>63.081.105</b>	<b>0</b>	<b>0</b>	<b>0</b>	<b>0</b>	<b>5.967.867</b>	<b>4.302.054</b>	<b>93.582.873</b>	<b>104.958.134</b>
741	Трансфери од други нивоа на власт	19.769.460	37.574.975	67.845.546	63.081.105	0	0	0	0	0	0	87.615.006	100.656.080
742	Донации од странство	0	0	0	0	0	0	0	0	3.297.867	2.364.604	3.297.867	2.364.604
744	Тековни донации	0	0	0	0	0	0	0	0	2.670.000	1.937.450	2.670.000	1.937.450

## Биланс на приходи по ставки и намени по ЕЛС

во денари

23.583.288.546 20.720.849.725 24.944.752.211 24.041.869.209 1.809.066.938 1.025.618.052 240.857.440 100.723.330 1.732.988.281 767.834.113 52.310.953.416 46.656.894.429

Категорија	О П И С	Б У Џ Е Т 2023											
		Приходи од основен буџет		Приходи од дотации		Приходи од самофинансирачки активности		Приходи од заеми		Приходи од донации		Вкупно приходи	
		Буџет	Реализација	Буџет	Реализација	Буџет	Реализација	Буџет	Реализација	Буџет	Реализација	Буџет	Реализација
<b>75501</b>	<b>ОПШТИНА ПЛАСНИЦА</b>	<b>49.985.000</b>	<b>46.666.168</b>	<b>3.667.032</b>	<b>3.546.942</b>	<b>374.000</b>	<b>113.306</b>	<b>0</b>	<b>0</b>	<b>450.000</b>	<b>0</b>	<b>54.476.032</b>	<b>50.326.416</b>
<b>71</b>	<b>ДАНОЧНИ ПРИХОДИ</b>	<b>7.860.000</b>	<b>7.819.282</b>	<b>0</b>	<b>0</b>	<b>0</b>	<b>0</b>	<b>0</b>	<b>0</b>	<b>0</b>	<b>0</b>	<b>7.860.000</b>	<b>7.819.282</b>
711	Данок од доход, од добивка и од капитални добивки	270.000	306.593	0	0	0	0	0	0	0	0	270.000	306.593
713	Даноци на имот	3.590.000	3.441.166	0	0	0	0	0	0	0	0	3.590.000	3.441.166
717	Даноци на специфични услуги	4.000.000	4.071.523	0	0	0	0	0	0	0	0	4.000.000	4.071.523
<b>72</b>	<b>НЕДАНОЧНИ ПРИХОДИ</b>	<b>260.000</b>	<b>204.573</b>	<b>0</b>	<b>12.500</b>	<b>374.000</b>	<b>113.306</b>	<b>0</b>	<b>0</b>	<b>0</b>	<b>0</b>	<b>634.000</b>	<b>330.379</b>
722	Глоби, судски и административни такси	100.000	88.101	0	0	0	0	0	0	0	0	100.000	88.101
723	Такси и надоместоци	0	0	0	0	374.000	95.084	0	0	0	0	374.000	95.084
725	Други неданочни приходи	160.000	116.472	0	12.500	0	18.222	0	0	0	0	160.000	147.194
<b>73</b>	<b>КАПИТАЛНИ ПРИХОДИ</b>	<b>2.150.000</b>	<b>1.479.205</b>	<b>0</b>	<b>0</b>	<b>0</b>	<b>0</b>	<b>0</b>	<b>0</b>	<b>0</b>	<b>0</b>	<b>2.150.000</b>	<b>1.479.205</b>
733	Продажба на земјиште и нематеријални вложувања	2.150.000	1.479.205	0	0	0	0	0	0	0	0	2.150.000	1.479.205
<b>74</b>	<b>ТРАНСФЕРИ И ДОНАЦИИ</b>	<b>39.715.000</b>	<b>37.163.108</b>	<b>3.667.032</b>	<b>3.534.442</b>	<b>0</b>	<b>0</b>	<b>0</b>	<b>0</b>	<b>450.000</b>	<b>0</b>	<b>43.832.032</b>	<b>40.697.550</b>
741	Трансфери од други нивоа на власт	39.715.000	37.163.108	3.667.032	3.534.442	0	0	0	0	0	0	43.382.032	40.697.550
742	Донации од странство	0	0	0	0	0	0	0	0	450.000	0	450.000	0

## Биланс на приходи по ставки и намени по ЕЛС

во денари

23.583.288.546 20.720.849.725 24.944.752.211 24.041.869.209 1.809.066.938 1.025.618.052 240.857.440 100.723.330 1.732.988.281 767.834.113 52.310.953.416 46.656.894.429

Категорија	О П И С	Б У Џ Е Т 2023											
		Приходи од основен буџет		Приходи од дотации		Приходи од самофинансирачки активности		Приходи од заеми		Приходи од донации		Вкупно приходи	
		Буџет	Реализација	Буџет	Реализација	Буџет	Реализација	Буџет	Реализација	Буџет	Реализација	Буџет	Реализација
<b>75601</b>	<b>ОПШТИНА ПРИЛЕП</b>	<b>529.715.000</b>	<b>587.696.884</b>	<b>999.192.000</b>	<b>933.443.510</b>	<b>100.342.000</b>	<b>47.941.366</b>	<b>0</b>	<b>0</b>	<b>45.292.000</b>	<b>27.020.745</b>	<b>1.674.541.000</b>	<b>1.596.102.505</b>
<b>71</b>	<b>ДАНОЧНИ ПРИХОДИ</b>	<b>263.423.000</b>	<b>256.862.182</b>	<b>0</b>	<b>0</b>	<b>0</b>	<b>0</b>	<b>0</b>	<b>0</b>	<b>0</b>	<b>0</b>	<b>263.423.000</b>	<b>256.862.182</b>
711	Данок од доход, од добивка и од капитални добивки	26.346.000	31.284.902	0	0	0	0	0	0	0	0	26.346.000	31.284.902
713	Даноци на имот	86.994.000	77.193.850	0	0	0	0	0	0	0	0	86.994.000	77.193.850
717	Даноци на специфични услуги	130.273.000	138.704.669	0	0	0	0	0	0	0	0	130.273.000	138.704.669
718	Такси на користење или дозволи за вршење на дејност	19.810.000	9.678.761	0	0	0	0	0	0	0	0	19.810.000	9.678.761
<b>72</b>	<b>НЕДАНОЧНИ ПРИХОДИ</b>	<b>6.550.000</b>	<b>7.571.699</b>	<b>0</b>	<b>66.795</b>	<b>96.857.000</b>	<b>44.806.078</b>	<b>0</b>	<b>0</b>	<b>0</b>	<b>1</b>	<b>103.407.000</b>	<b>52.444.573</b>
721	Претприемачки приход и приход од имот	0	0	0	0	0	2.980	0	0	0	0	0	2.980
722	Глоби, судски и административни такси	2.300.000	2.724.918	0	0	0	184.211	0	0	0	0	2.300.000	2.909.129
723	Такси и надоместоци	900.000	1.132.658	0	0	93.547.000	44.280.889	0	0	0	1	94.447.000	45.413.548
725	Други неданочни приходи	3.350.000	3.714.123	0	66.795	3.310.000	337.998	0	0	0	0	6.660.000	4.118.916
<b>73</b>	<b>КАПИТАЛНИ ПРИХОДИ</b>	<b>67.200.000</b>	<b>80.764.320</b>	<b>0</b>	<b>0</b>	<b>0</b>	<b>0</b>	<b>0</b>	<b>0</b>	<b>0</b>	<b>0</b>	<b>67.200.000</b>	<b>80.764.320</b>
733	Продажба на земјиште и нематеријални вложувања	67.200.000	80.764.320	0	0	0	0	0	0	0	0	67.200.000	80.764.320
<b>74</b>	<b>ТРАНСФЕРИ И ДОНАЦИИ</b>	<b>192.542.000</b>	<b>242.498.683</b>	<b>999.192.000</b>	<b>933.376.715</b>	<b>3.485.000</b>	<b>3.135.288</b>	<b>0</b>	<b>0</b>	<b>45.292.000</b>	<b>27.020.744</b>	<b>1.240.511.000</b>	<b>1.206.031.430</b>
741	Трансфери од други нивоа на власт	192.542.000	242.498.683	999.192.000	933.376.715	3.485.000	3.135.288	0	0	0	2.144.668	1.195.219.000	1.181.155.354
742	Донации од странство	0	0	0	0	0	0	0	0	43.442.000	23.002.246	43.442.000	23.002.246
744	Тековни донации	0	0	0	0	0	0	0	0	1.850.000	1.873.830	1.850.000	1.873.830

## Биланс на приходи по ставки и намени по ЕЛС

во денари

23.583.288.546 20.720.849.725 24.944.752.211 24.041.869.209 1.809.066.938 1.025.618.052 240.857.440 100.723.330 1.732.988.281 767.834.113 52.310.953.416 46.656.894.429

Категорија	О П И С	Б У Џ Е Т 2023											
		Приходи од основен буџет		Приходи од дотации		Приходи од самофинансирачки активности		Приходи од заеми		Приходи од донации		Вкупно приходи	
		Буџет	Реализација	Буџет	Реализација	Буџет	Реализација	Буџет	Реализација	Буџет	Реализација	Буџет	Реализација
<b>75701</b>	<b>ОПШТИНА ПРОБИШТИП</b>	<b>176.261.274</b>	<b>150.367.928</b>	<b>215.537.440</b>	<b>197.892.970</b>	<b>13.600.000</b>	<b>9.218.658</b>	<b>20.883.466</b>	<b>18.425.997</b>	<b>14.703.037</b>	<b>11.271.399</b>	<b>440.985.217</b>	<b>387.176.952</b>
<b>71</b>	<b>ДАНОЧНИ ПРИХОДИ</b>	<b>64.958.000</b>	<b>56.929.249</b>	<b>0</b>	<b>0</b>	<b>0</b>	<b>0</b>	<b>0</b>	<b>0</b>	<b>0</b>	<b>0</b>	<b>64.958.000</b>	<b>56.929.249</b>
711	Данок од доход, од добивка и од капитални добивки	5.330.000	7.140.359	0	0	0	0	0	0	0	0	5.330.000	7.140.359
713	Даноци на имот	14.360.000	16.067.127	0	0	0	0	0	0	0	0	14.360.000	16.067.127
717	Даноци на специфични услуги	45.118.000	33.629.513	0	0	0	0	0	0	0	0	45.118.000	33.629.513
718	Такси на користење или дозволи за вршење на дејност	150.000	92.250	0	0	0	0	0	0	0	0	150.000	92.250
<b>72</b>	<b>НЕДАНОЧНИ ПРИХОДИ</b>	<b>4.650.000</b>	<b>1.616.679</b>	<b>0</b>	<b>0</b>	<b>13.600.000</b>	<b>9.218.658</b>	<b>0</b>	<b>0</b>	<b>0</b>	<b>0</b>	<b>18.250.000</b>	<b>10.835.337</b>
721	Претприемачки приход и приход од имот	0	0	0	0	0	1.490	0	0	0	0	0	1.490
722	Глоби, судски и административни такси	1.050.000	597.138	0	0	0	0	0	0	0	0	1.050.000	597.138
723	Такси и надоместоци	1.000.000	215.436	0	0	13.490.000	8.990.495	0	0	0	0	14.490.000	9.205.931
724	Други владини услуги	0	0	0	0	0	952	0	0	0	0	0	952
725	Други неданочни приходи	2.600.000	804.105	0	0	110.000	225.721	0	0	0	0	2.710.000	1.029.826
<b>73</b>	<b>КАПИТАЛНИ ПРИХОДИ</b>	<b>43.277.555</b>	<b>19.416.022</b>	<b>0</b>	<b>0</b>	<b>0</b>	<b>0</b>	<b>0</b>	<b>0</b>	<b>0</b>	<b>0</b>	<b>43.277.555</b>	<b>19.416.022</b>
731	Продажба на капитални средства	5.674.555	0	0	0	0	0	0	0	0	0	5.674.555	0
733	Продажба на земјиште и нематеријални вложувања	37.603.000	19.416.022	0	0	0	0	0	0	0	0	37.603.000	19.416.022
<b>74</b>	<b>ТРАНСФЕРИ И ДОНАЦИИ</b>	<b>63.375.719</b>	<b>72.405.978</b>	<b>215.537.440</b>	<b>197.892.970</b>	<b>0</b>	<b>0</b>	<b>0</b>	<b>0</b>	<b>14.703.037</b>	<b>11.271.399</b>	<b>293.616.196</b>	<b>281.570.347</b>
741	Трансфери од други нивоа на власт	63.375.719	72.405.978	215.537.440	197.892.970	0	0	0	0	0	3.579.955	278.913.159	273.878.903
742	Донации од странство	0	0	0	0	0	0	0	0	13.690.753	7.691.444	13.690.753	7.691.444
744	Тековни донации	0	0	0	0	0	0	0	0	1.012.284	0	1.012.284	0
<b>75</b>	<b>ДОМАШНО ЗАДОЛЖУВАЊЕ</b>	<b>0</b>	<b>0</b>	<b>0</b>	<b>0</b>	<b>0</b>	<b>0</b>	<b>20.883.466</b>	<b>18.425.997</b>	<b>0</b>	<b>0</b>	<b>20.883.466</b>	<b>18.425.997</b>
754	Друго домашно задолжување	0	0	0	0	0	0	20.883.466	18.425.997	0	0	20.883.466	18.425.997

## Биланс на приходи по ставки и намени по ЕЛС

во денари

23.583.288.546 20.720.849.725 24.944.752.211 24.041.869.209 1.809.066.938 1.025.618.052 240.857.440 100.723.330 1.732.988.281 767.834.113 52.310.953.416 46.656.894.429

Категорија	О П И С	Б У Џ Е Т 2023											
		Приходи од основен буџет		Приходи од дотации		Приходи од самофинансирачки активности		Приходи од заеми		Приходи од донации		Вкупно приходи	
		Буџет	Реализација	Буџет	Реализација	Буџет	Реализација	Буџет	Реализација	Буџет	Реализација	Буџет	Реализација
<b>75801</b>	<b>ОПШТИНА РАДОВИШ</b>	<b>196.039.185</b>	<b>171.387.840</b>	<b>389.745.899</b>	<b>331.282.564</b>	<b>13.188.087</b>	<b>6.190.908</b>	<b>30.000.000</b>	<b>22.813.996</b>	<b>54.187.060</b>	<b>27.744.337</b>	<b>683.160.231</b>	<b>559.419.645</b>
<b>71</b>	<b>ДАНОЧНИ ПРИХОДИ</b>	<b>98.673.766</b>	<b>94.815.770</b>	<b>0</b>	<b>0</b>	<b>0</b>	<b>0</b>	<b>0</b>	<b>0</b>	<b>0</b>	<b>0</b>	<b>98.673.766</b>	<b>94.815.770</b>
711	Данок од доход, од добивка и од капитални добивки	8.878.766	8.732.220	0	0	0	0	0	0	0	0	8.878.766	8.732.220
713	Даноци на имот	34.850.000	31.928.926	0	0	0	0	0	0	0	0	34.850.000	31.928.926
717	Даноци на специфични услуги	50.235.000	49.175.740	0	0	0	0	0	0	0	0	50.235.000	49.175.740
718	Такси на користење или дозволи за вршење на дејност	4.710.000	4.978.884	0	0	0	0	0	0	0	0	4.710.000	4.978.884
<b>72</b>	<b>НЕДАНОЧНИ ПРИХОДИ</b>	<b>5.208.000</b>	<b>4.485.254</b>	<b>0</b>	<b>0</b>	<b>7.913.000</b>	<b>6.190.908</b>	<b>0</b>	<b>0</b>	<b>0</b>	<b>0</b>	<b>13.121.000</b>	<b>10.676.162</b>
722	Глоби, судски и административни такси	1.780.000	1.488.445	0	0	0	0	0	0	0	0	1.780.000	1.488.445
723	Такси и надоместоци	128.000	159.040	0	0	7.263.000	6.028.848	0	0	0	0	7.391.000	6.187.888
725	Други неданочни приходи	3.300.000	2.837.769	0	0	650.000	162.060	0	0	0	0	3.950.000	2.999.829
<b>73</b>	<b>КАПИТАЛНИ ПРИХОДИ</b>	<b>21.810.000</b>	<b>15.067.440</b>	<b>0</b>	<b>0</b>	<b>0</b>	<b>0</b>	<b>0</b>	<b>0</b>	<b>0</b>	<b>0</b>	<b>21.810.000</b>	<b>15.067.440</b>
733	Продажба на земјиште и нематеријални вложувања	21.810.000	15.067.440	0	0	0	0	0	0	0	0	21.810.000	15.067.440
<b>74</b>	<b>ТРАНСФЕРИ И ДОНАЦИИ</b>	<b>70.347.419</b>	<b>57.019.376</b>	<b>389.745.899</b>	<b>331.282.564</b>	<b>5.275.087</b>	<b>0</b>	<b>0</b>	<b>0</b>	<b>54.187.060</b>	<b>27.744.337</b>	<b>519.555.465</b>	<b>416.046.277</b>
741	Трансфери од други нивоа на власт	70.347.419	57.019.376	389.745.899	331.282.564	5.275.087	0	0	0	130.804	0	465.499.209	388.301.940
742	Донации од странство	0	0	0	0	0	0	0	0	30.006.256	20.802.182	30.006.256	20.802.182
744	Тековни донации	0	0	0	0	0	0	0	0	24.050.000	6.942.155	24.050.000	6.942.155
<b>75</b>	<b>ДОМАШНО ЗАДОЛЖУВАЊЕ</b>	<b>0</b>	<b>0</b>	<b>0</b>	<b>0</b>	<b>0</b>	<b>0</b>	<b>30.000.000</b>	<b>22.813.996</b>	<b>0</b>	<b>0</b>	<b>30.000.000</b>	<b>22.813.996</b>
754	Друго домашно задолжување	0	0	0	0	0	0	30.000.000	22.813.996	0	0	30.000.000	22.813.996

## Биланс на приходи по ставки и намени по ЕЛС

во денари

23.583.288.546 20.720.849.725 24.944.752.211 24.041.869.209 1.809.066.938 1.025.618.052 240.857.440 100.723.330 1.732.988.281 767.834.113 52.310.953.416 46.656.894.429

Категорија	О П И С	Б У Џ Е Т 2023											
		Приходи од основен буџет		Приходи од дотации		Приходи од самофинансирачки активности		Приходи од заеми		Приходи од донации		Вкупно приходи	
		Буџет	Реализација	Буџет	Реализација	Буџет	Реализација	Буџет	Реализација	Буџет	Реализација	Буџет	Реализација
<b>75901</b>	<b>ОПШТИНА РАНКОВЦЕ</b>	<b>53.856.975</b>	<b>43.089.934</b>	<b>55.591.639</b>	<b>46.856.987</b>	<b>150.000</b>	<b>4.105</b>	<b>0</b>	<b>0</b>	<b>459.477</b>	<b>127.275</b>	<b>110.058.091</b>	<b>90.078.301</b>
<b>71</b>	<b>ДАНОЧНИ ПРИХОДИ</b>	<b>10.070.000</b>	<b>10.770.685</b>	<b>0</b>	<b>0</b>	<b>0</b>	<b>0</b>	<b>0</b>	<b>0</b>	<b>0</b>	<b>0</b>	<b>10.070.000</b>	<b>10.770.685</b>
711	Данок од доход, од добивка и од капитални добивки	660.000	881.561	0	0	0	0	0	0	0	0	660.000	881.561
713	Даноци на имот	4.570.000	4.069.902	0	0	0	0	0	0	0	0	4.570.000	4.069.902
717	Даноци на специфични услуги	3.990.000	4.509.222	0	0	0	0	0	0	0	0	3.990.000	4.509.222
718	Такси на користење или дозволи за вршење на дејност	850.000	1.310.000	0	0	0	0	0	0	0	0	850.000	1.310.000
<b>72</b>	<b>НЕДАНОЧНИ ПРИХОДИ</b>	<b>780.000</b>	<b>273.889</b>	<b>0</b>	<b>0</b>	<b>31.424</b>	<b>4.105</b>	<b>0</b>	<b>0</b>	<b>0</b>	<b>0</b>	<b>811.424</b>	<b>277.994</b>
722	Глоби, судски и административни такси	220.000	240.850	0	0	0	0	0	0	0	0	220.000	240.850
723	Такси и надоместоци	0	0	0	0	2.424	0	0	0	0	0	2.424	0
724	Други владини услуги	300.000	27.000	0	0	0	0	0	0	0	0	300.000	27.000
725	Други неданочни приходи	260.000	6.039	0	0	29.000	4.105	0	0	0	0	289.000	10.144
<b>73</b>	<b>КАПИТАЛНИ ПРИХОДИ</b>	<b>4.070.000</b>	<b>1.812.933</b>	<b>0</b>	<b>0</b>	<b>0</b>	<b>0</b>	<b>0</b>	<b>0</b>	<b>0</b>	<b>0</b>	<b>4.070.000</b>	<b>1.812.933</b>
731	Продажба на капитални средства	850.000	0	0	0	0	0	0	0	0	0	850.000	0
733	Продажба на земјиште и нематеријални вложувања	3.220.000	1.812.933	0	0	0	0	0	0	0	0	3.220.000	1.812.933
<b>74</b>	<b>ТРАНСФЕРИ И ДОНАЦИИ</b>	<b>38.936.975</b>	<b>30.232.427</b>	<b>55.591.639</b>	<b>46.856.987</b>	<b>118.576</b>	<b>0</b>	<b>0</b>	<b>0</b>	<b>459.477</b>	<b>127.275</b>	<b>95.106.667</b>	<b>77.216.689</b>
741	Трансфери од други нивоа на власт	38.936.975	30.232.427	55.591.639	46.856.987	118.576	0	0	0	279.745	43.581	94.926.935	77.132.995
742	Донации од странство	0	0	0	0	0	0	0	0	179.732	83.694	179.732	83.694



## Биланс на приходи по ставки и намени по ЕЛС

во денари

23.583.288.546 20.720.849.725 24.944.752.211 24.041.869.209 1.809.066.938 1.025.618.052 240.857.440 100.723.330 1.732.988.281 767.834.113 52.310.953.416 46.656.894.429

Категорија	О П И С	Б У Џ Е Т 2023											
		Приходи од основен буџет		Приходи од дотации		Приходи од самофинансирачки активности		Приходи од заеми		Приходи од донации		Вкупно приходи	
		Буџет	Реализација	Буџет	Реализација	Буџет	Реализација	Буџет	Реализација	Буџет	Реализација	Буџет	Реализација
<b>76001</b>	<b>ОПШТИНА РЕСЕН</b>	<b>138.562.580</b>	<b>161.806.601</b>	<b>211.535.252</b>	<b>200.057.173</b>	<b>9.988.000</b>	<b>5.253.422</b>	<b>11.150.000</b>	<b>0</b>	<b>26.589.506</b>	<b>17.183.249</b>	<b>397.825.338</b>	<b>384.300.445</b>
<b>71</b>	<b>ДАНОЧНИ ПРИХОДИ</b>	<b>63.589.646</b>	<b>100.603.948</b>	<b>0</b>	<b>0</b>	<b>0</b>	<b>0</b>	<b>0</b>	<b>0</b>	<b>0</b>	<b>0</b>	<b>63.589.646</b>	<b>100.603.948</b>
711	Данок од доход, од добивка и од капитални добивки	5.000.000	6.106.827	0	0	0	0	0	0	0	0	5.000.000	6.106.827
713	Даноци на имот	27.279.646	32.024.923	0	0	0	0	0	0	0	0	27.279.646	32.024.923
717	Даноци на специфични услуги	31.010.000	62.405.699	0	0	0	0	0	0	0	0	31.010.000	62.405.699
718	Такси на користење или дозволи за вршење на дејност	300.000	66.499	0	0	0	0	0	0	0	0	300.000	66.499
<b>72</b>	<b>НЕДАНОЧНИ ПРИХОДИ</b>	<b>2.379.957</b>	<b>2.514.479</b>	<b>0</b>	<b>0</b>	<b>9.988.000</b>	<b>4.388.566</b>	<b>0</b>	<b>0</b>	<b>0</b>	<b>0</b>	<b>12.367.957</b>	<b>6.903.045</b>
721	Претприемачки приход и приход од имот	0	0	0	0	0	1.490	0	0	0	0	0	1.490
722	Глоби, судски и административни такси	1.410.000	1.669.028	0	0	0	0	0	0	0	0	1.410.000	1.669.028
723	Такси и надоместоци	169.957	162.950	0	0	9.626.000	4.301.276	0	0	0	0	9.795.957	4.464.226
725	Други неданочни приходи	800.000	682.501	0	0	362.000	85.800	0	0	0	0	1.162.000	768.301
<b>73</b>	<b>КАПИТАЛНИ ПРИХОДИ</b>	<b>5.210.000</b>	<b>4.752.082</b>	<b>0</b>	<b>0</b>	<b>0</b>	<b>0</b>	<b>0</b>	<b>0</b>	<b>0</b>	<b>0</b>	<b>5.210.000</b>	<b>4.752.082</b>
731	Продажба на капитални средства	30.000	0	0	0	0	0	0	0	0	0	30.000	0
733	Продажба на земјиште и нематеријални вложувања	5.180.000	4.752.082	0	0	0	0	0	0	0	0	5.180.000	4.752.082
<b>74</b>	<b>ТРАНСФЕРИ И ДОНАЦИИ</b>	<b>67.382.977</b>	<b>53.936.092</b>	<b>211.535.252</b>	<b>200.057.173</b>	<b>0</b>	<b>864.856</b>	<b>0</b>	<b>0</b>	<b>26.589.506</b>	<b>17.183.249</b>	<b>305.507.735</b>	<b>272.041.370</b>
741	Трансфери од други нивоа на власт	67.382.977	53.936.092	211.535.252	200.057.173	0	864.856	0	0	0	935.774	278.918.229	255.793.895
742	Донации од странство	0	0	0	0	0	0	0	0	25.339.506	15.086.878	25.339.506	15.086.878
744	Тековни донации	0	0	0	0	0	0	0	0	1.250.000	1.160.597	1.250.000	1.160.597
<b>75</b>	<b>ДОМАШНО ЗАДОЛЖУВАЊЕ</b>	<b>0</b>	<b>0</b>	<b>0</b>	<b>0</b>	<b>0</b>	<b>0</b>	<b>11.150.000</b>	<b>0</b>	<b>0</b>	<b>0</b>	<b>11.150.000</b>	<b>0</b>
754	Друго домашно задолжување	0	0	0	0	0	0	11.150.000	0	0	0	11.150.000	0

## Биланс на приходи по ставки и намени по ЕЛС

во денари

23.583.288.546 20.720.849.725 24.944.752.211 24.041.869.209 1.809.066.938 1.025.618.052 240.857.440 100.723.330 1.732.988.281 767.834.113 52.310.953.416 46.656.894.429

Категорија	О П И С	Б У Џ Е Т 2023											
		Приходи од основен буџет		Приходи од дотации		Приходи од самофинансирачки активности		Приходи од заеми		Приходи од донации		Вкупно приходи	
		Буџет	Реализација	Буџет	Реализација	Буџет	Реализација	Буџет	Реализација	Буџет	Реализација	Буџет	Реализација
<b>76101</b>	<b>ОПШТИНА РОСОМАН</b>	<b>82.237.000</b>	<b>62.303.375</b>	<b>52.426.000</b>	<b>51.267.992</b>	<b>2.555.000</b>	<b>1.515.366</b>	<b>0</b>	<b>0</b>	<b>3.600.000</b>	<b>3.526.257</b>	<b>140.818.000</b>	<b>118.612.990</b>
<b>71</b>	<b>ДАНОЧНИ ПРИХОДИ</b>	<b>13.036.000</b>	<b>15.740.807</b>	<b>0</b>	<b>0</b>	<b>0</b>	<b>0</b>	<b>0</b>	<b>0</b>	<b>0</b>	<b>0</b>	<b>13.036.000</b>	<b>15.740.807</b>
711	Данок од доход, од добивка и од капитални добивки	965.000	1.199.077	0	0	0	0	0	0	0	0	965.000	1.199.077
713	Даноци на имот	5.810.000	5.558.492	0	0	0	0	0	0	0	0	5.810.000	5.558.492
717	Даноци на специфични услуги	6.171.000	8.959.844	0	0	0	0	0	0	0	0	6.171.000	8.959.844
718	Такси на користење или дозволи за вршење на дејност	90.000	23.394	0	0	0	0	0	0	0	0	90.000	23.394
<b>72</b>	<b>НЕДАНОЧНИ ПРИХОДИ</b>	<b>776.000</b>	<b>602.777</b>	<b>0</b>	<b>0</b>	<b>2.555.000</b>	<b>1.505.984</b>	<b>0</b>	<b>0</b>	<b>0</b>	<b>0</b>	<b>3.331.000</b>	<b>2.108.761</b>
722	Глоби, судски и административни такси	190.000	142.707	0	0	0	0	0	0	0	0	190.000	142.707
723	Такси и надоместоци	250.000	198.000	0	0	2.555.000	1.505.984	0	0	0	0	2.805.000	1.703.984
724	Други владини услуги	8.000	0	0	0	0	0	0	0	0	0	8.000	0
725	Други неданочни приходи	328.000	262.070	0	0	0	0	0	0	0	0	328.000	262.070
<b>73</b>	<b>КАПИТАЛНИ ПРИХОДИ</b>	<b>20.851.000</b>	<b>13.456.199</b>	<b>0</b>	<b>0</b>	<b>0</b>	<b>0</b>	<b>0</b>	<b>0</b>	<b>0</b>	<b>0</b>	<b>20.851.000</b>	<b>13.456.199</b>
733	Продажба на земјиште и нематеријални вложувања	20.851.000	13.456.199	0	0	0	0	0	0	0	0	20.851.000	13.456.199
<b>74</b>	<b>ТРАНСФЕРИ И ДОНАЦИИ</b>	<b>47.574.000</b>	<b>32.503.592</b>	<b>52.426.000</b>	<b>51.267.992</b>	<b>0</b>	<b>9.382</b>	<b>0</b>	<b>0</b>	<b>3.600.000</b>	<b>3.526.257</b>	<b>103.600.000</b>	<b>87.307.223</b>
741	Трансфери од други нивоа на власт	47.574.000	32.503.592	52.426.000	51.267.992	0	9.382	0	0	0	0	100.000.000	83.780.966
742	Донации од странство	0	0	0	0	0	0	0	0	3.000.000	2.952.096	3.000.000	2.952.096
743	Капитални донации	0	0	0	0	0	0	0	0	600.000	574.161	600.000	574.161

## Биланс на приходи по ставки и намени по ЕЛС

во денари

23.583.288.546 20.720.849.725 24.944.752.211 24.041.869.209 1.809.066.938 1.025.618.052 240.857.440 100.723.330 1.732.988.281 767.834.113 52.310.953.416 46.656.894.429

Категорија	О П И С	Б У Џ Е Т 2023											
		Приходи од основен буџет		Приходи од дотации		Приходи од самофинансирачки активности		Приходи од заеми		Приходи од донации		Вкупно приходи	
		Буџет	Реализација	Буџет	Реализација	Буџет	Реализација	Буџет	Реализација	Буџет	Реализација	Буџет	Реализација
<b>76201</b>	<b>ОПШТИНА СТАРО НАГОРИЧАНЕ</b>	<b>69.035.000</b>	<b>68.382.654</b>	<b>62.694.000</b>	<b>62.095.538</b>	<b>1.331.000</b>	<b>382.925</b>	<b>0</b>	<b>0</b>	<b>360.000</b>	<b>144.000</b>	<b>133.420.000</b>	<b>131.005.117</b>
<b>71</b>	<b>ДАНОЧНИ ПРИХОДИ</b>	<b>18.205.000</b>	<b>12.393.703</b>	<b>0</b>	<b>0</b>	<b>0</b>	<b>0</b>	<b>0</b>	<b>0</b>	<b>0</b>	<b>0</b>	<b>18.205.000</b>	<b>12.393.703</b>
711	Данок од доход, од добивка и од капитални добивки	585.000	584.536	0	0	0	0	0	0	0	0	585.000	584.536
713	Даноци на имот	8.200.000	4.907.403	0	0	0	0	0	0	0	0	8.200.000	4.907.403
717	Даноци на специфични услуги	9.400.000	6.901.764	0	0	0	0	0	0	0	0	9.400.000	6.901.764
718	Такси на користење или дозволи за вршење на дејност	20.000	0	0	0	0	0	0	0	0	0	20.000	0
<b>72</b>	<b>НЕДАНОЧНИ ПРИХОДИ</b>	<b>2.230.000</b>	<b>417.847</b>	<b>0</b>	<b>0</b>	<b>1.331.000</b>	<b>266.780</b>	<b>0</b>	<b>0</b>	<b>0</b>	<b>0</b>	<b>3.561.000</b>	<b>684.627</b>
722	Глоби, судски и административни такси	650.000	250.032	0	0	0	0	0	0	0	0	650.000	250.032
723	Такси и надоместоци	500.000	120.000	0	0	1.331.000	266.780	0	0	0	0	1.831.000	386.780
724	Други владини услуги	50.000	0	0	0	0	0	0	0	0	0	50.000	0
725	Други неданочни приходи	1.030.000	47.815	0	0	0	0	0	0	0	0	1.030.000	47.815
<b>73</b>	<b>КАПИТАЛНИ ПРИХОДИ</b>	<b>9.030.000</b>	<b>3.581.982</b>	<b>0</b>	<b>0</b>	<b>0</b>	<b>0</b>	<b>0</b>	<b>0</b>	<b>0</b>	<b>0</b>	<b>9.030.000</b>	<b>3.581.982</b>
733	Продажба на земјиште и нематеријални вложувања	9.030.000	3.581.982	0	0	0	0	0	0	0	0	9.030.000	3.581.982
<b>74</b>	<b>ТРАНСФЕРИ И ДОНАЦИИ</b>	<b>39.570.000</b>	<b>51.989.122</b>	<b>62.694.000</b>	<b>62.095.538</b>	<b>0</b>	<b>116.145</b>	<b>0</b>	<b>0</b>	<b>360.000</b>	<b>144.000</b>	<b>102.624.000</b>	<b>114.344.805</b>
741	Трансфери од други нивоа на власт	39.570.000	51.989.122	62.694.000	62.095.538	0	116.145	0	0	0	0	102.264.000	114.200.805
742	Донации од странство	0	0	0	0	0	0	0	0	360.000	144.000	360.000	144.000

## Биланс на приходи по ставки и намени по ЕЛС

во денари

23.583.288.546 20.720.849.725 24.944.752.211 24.041.869.209 1.809.066.938 1.025.618.052 240.857.440 100.723.330 1.732.988.281 767.834.113 52.310.953.416 46.656.894.429

Категорија	О П И С	Б У Џ Е Т 2023											
		Приходи од основен буџет		Приходи од дотации		Приходи од самофинансирачки активности		Приходи од заеми		Приходи од донации		Вкупно приходи	
		Буџет	Реализација	Буџет	Реализација	Буџет	Реализација	Буџет	Реализација	Буџет	Реализација	Буџет	Реализација
<b>76301</b>	<b>ОПШТИНА СВЕТИ НИКОЛЕ</b>	<b>177.091.287</b>	<b>161.720.049</b>	<b>233.618.018</b>	<b>228.771.652</b>	<b>17.847.001</b>	<b>11.451.221</b>	<b>210.000</b>	<b>201.714</b>	<b>12.094.978</b>	<b>6.348.317</b>	<b>440.861.284</b>	<b>408.492.953</b>
<b>71</b>	<b>ДАНОЧНИ ПРИХОДИ</b>	<b>66.670.830</b>	<b>64.013.219</b>	<b>0</b>	<b>0</b>	<b>0</b>	<b>0</b>	<b>0</b>	<b>0</b>	<b>0</b>	<b>0</b>	<b>66.670.830</b>	<b>64.013.219</b>
711	Данок од доход, од добивка и од капитални добивки	5.820.000	6.800.617	0	0	0	0	0	0	0	0	5.820.000	6.800.617
713	Даноци на имот	21.830.000	22.508.594	0	0	0	0	0	0	0	0	21.830.000	22.508.594
717	Даноци на специфични услуги	37.930.830	34.602.008	0	0	0	0	0	0	0	0	37.930.830	34.602.008
718	Такси на користење или дозволи за вршење на дејност	1.090.000	102.000	0	0	0	0	0	0	0	0	1.090.000	102.000
<b>72</b>	<b>НЕДАНОЧНИ ПРИХОДИ</b>	<b>14.858.966</b>	<b>3.873.018</b>	<b>0</b>	<b>5.389</b>	<b>17.847.001</b>	<b>10.944.870</b>	<b>0</b>	<b>0</b>	<b>350.000</b>	<b>63.230</b>	<b>33.055.967</b>	<b>14.886.507</b>
722	Глоби, судски и административни такси	800.000	701.182	0	0	0	0	0	0	0	0	800.000	701.182
723	Такси и надоместоци	1.500.000	1.321.800	0	0	17.168.200	10.856.437	0	0	0	0	18.668.200	12.178.237
724	Други владини услуги	30.000	0	0	0	0	2.980	0	0	0	0	30.000	2.980
725	Други неданочни приходи	12.528.966	1.850.036	0	5.389	678.801	85.453	0	0	350.000	63.230	13.557.767	2.004.108
<b>73</b>	<b>КАПИТАЛНИ ПРИХОДИ</b>	<b>33.550.000</b>	<b>30.327.477</b>	<b>0</b>	<b>0</b>	<b>0</b>	<b>0</b>	<b>0</b>	<b>0</b>	<b>0</b>	<b>0</b>	<b>33.550.000</b>	<b>30.327.477</b>
733	Продажба на земјиште и нематеријални вложувања	33.550.000	30.327.477	0	0	0	0	0	0	0	0	33.550.000	30.327.477
<b>74</b>	<b>ТРАНСФЕРИ И ДОНАЦИИ</b>	<b>62.011.491</b>	<b>63.506.335</b>	<b>233.618.018</b>	<b>228.766.263</b>	<b>0</b>	<b>506.351</b>	<b>0</b>	<b>0</b>	<b>11.744.978</b>	<b>6.285.087</b>	<b>307.374.487</b>	<b>299.064.036</b>
741	Трансфери од други нивоа на власт	62.011.491	63.506.335	233.618.018	228.766.263	0	506.351	0	0	0	577.540	295.629.509	293.356.489
742	Донации од странство	0	0	0	0	0	0	0	0	11.644.978	5.707.547	11.644.978	5.707.547
744	Тековни донации	0	0	0	0	0	0	0	0	100.000	0	100.000	0
<b>75</b>	<b>ДОМАШНО ЗАДОЛЖУВАЊЕ</b>	<b>0</b>	<b>0</b>	<b>0</b>	<b>0</b>	<b>0</b>	<b>0</b>	<b>210.000</b>	<b>201.714</b>	<b>0</b>	<b>0</b>	<b>210.000</b>	<b>201.714</b>
754	Друго домашно задолжување	0	0	0	0	0	0	210.000	201.714	0	0	210.000	201.714

## Биланс на приходи по ставки и намени по ЕЛС

во денари

23.583.288.546 20.720.849.725 24.944.752.211 24.041.869.209 1.809.066.938 1.025.618.052 240.857.440 100.723.330 1.732.988.281 767.834.113 52.310.953.416 46.656.894.429

Категорија	О П И С	Б У Џ Е Т 2023											
		Приходи од основен буџет		Приходи од дотации		Приходи од самофинансирачки активности		Приходи од заеми		Приходи од донации		Вкупно приходи	
		Буџет	Реализација	Буџет	Реализација	Буџет	Реализација	Буџет	Реализација	Буџет	Реализација	Буџет	Реализација
<b>76401</b>	<b>ОПШТИНА СОПИШТЕ</b>	<b>112.251.958</b>	<b>88.487.417</b>	<b>67.685.382</b>	<b>61.291.211</b>	<b>2.300.000</b>	<b>700.991</b>	<b>0</b>	<b>0</b>	<b>1.700.000</b>	<b>0</b>	<b>183.937.340</b>	<b>150.479.619</b>
<b>71</b>	<b>ДАНОЧНИ ПРИХОДИ</b>	<b>36.566.000</b>	<b>48.643.848</b>	<b>0</b>	<b>0</b>	<b>0</b>	<b>0</b>	<b>0</b>	<b>0</b>	<b>0</b>	<b>0</b>	<b>36.566.000</b>	<b>48.643.848</b>
711	Данок од доход, од добивка и од капитални добивки	2.000.000	2.485.083	0	0	0	0	0	0	0	0	2.000.000	2.485.083
713	Даноци на имот	15.606.000	17.932.768	0	0	0	0	0	0	0	0	15.606.000	17.932.768
717	Даноци на специфични услуги	18.910.000	27.986.233	0	0	0	0	0	0	0	0	18.910.000	27.986.233
718	Такси на користење или дозволи за вршење на дејност	50.000	239.764	0	0	0	0	0	0	0	0	50.000	239.764
<b>72</b>	<b>НЕДАНОЧНИ ПРИХОДИ</b>	<b>1.850.000</b>	<b>983.682</b>	<b>0</b>	<b>0</b>	<b>2.300.000</b>	<b>700.991</b>	<b>0</b>	<b>0</b>	<b>0</b>	<b>0</b>	<b>4.150.000</b>	<b>1.684.673</b>
722	Глоби, судски и административни такси	1.450.000	718.620	0	0	0	0	0	0	0	0	1.450.000	718.620
723	Такси и надоместоци	0	0	0	0	2.300.000	700.991	0	0	0	0	2.300.000	700.991
724	Други владини услуги	100.000	0	0	0	0	0	0	0	0	0	100.000	0
725	Други неданочни приходи	300.000	265.062	0	0	0	0	0	0	0	0	300.000	265.062
<b>73</b>	<b>КАПИТАЛНИ ПРИХОДИ</b>	<b>31.880.000</b>	<b>17.621.416</b>	<b>0</b>	<b>0</b>	<b>0</b>	<b>0</b>	<b>0</b>	<b>0</b>	<b>0</b>	<b>0</b>	<b>31.880.000</b>	<b>17.621.416</b>
731	Продажба на капитални средства	350.000	0	0	0	0	0	0	0	0	0	350.000	0
733	Продажба на земјиште и нематеријални вложувања	31.530.000	17.621.416	0	0	0	0	0	0	0	0	31.530.000	17.621.416
<b>74</b>	<b>ТРАНСФЕРИ И ДОНАЦИИ</b>	<b>41.955.958</b>	<b>21.238.471</b>	<b>67.685.382</b>	<b>61.291.211</b>	<b>0</b>	<b>0</b>	<b>0</b>	<b>0</b>	<b>1.700.000</b>	<b>0</b>	<b>111.341.340</b>	<b>82.529.682</b>
741	Трансфери од други нивоа на власт	41.955.958	21.238.471	67.685.382	61.291.211	0	0	0	0	0	0	109.641.340	82.529.682
742	Донации од странство	0	0	0	0	0	0	0	0	1.700.000	0	1.700.000	0

## Биланс на приходи по ставки и намени по ЕЛС

во денари

23.583.288.546 20.720.849.725 24.944.752.211 24.041.869.209 1.809.066.938 1.025.618.052 240.857.440 100.723.330 1.732.988.281 767.834.113 52.310.953.416 46.656.894.429

Категорија	О П И С	Б У Џ Е Т 2023											
		Приходи од основен буџет		Приходи од дотации		Приходи од самофинансирачки активности		Приходи од заеми		Приходи од донации		Вкупно приходи	
		Буџет	Реализација	Буџет	Реализација	Буџет	Реализација	Буџет	Реализација	Буџет	Реализација	Буџет	Реализација
<b>76501</b>	<b>ОПШТИНА СТРУГА</b>	<b>456.879.894</b>	<b>437.371.838</b>	<b>741.516.937</b>	<b>738.923.243</b>	<b>18.404.000</b>	<b>10.514.390</b>	<b>0</b>	<b>0</b>	<b>36.295.000</b>	<b>11.485.775</b>	<b>1.253.095.831</b>	<b>1.198.295.246</b>
<b>71</b>	<b>ДАНОЧНИ ПРИХОДИ</b>	<b>321.015.000</b>	<b>308.822.007</b>	<b>0</b>	<b>0</b>	<b>0</b>	<b>0</b>	<b>0</b>	<b>0</b>	<b>0</b>	<b>0</b>	<b>321.015.000</b>	<b>308.822.007</b>
711	Данок од доход, од добивка и од капитални добивки	16.915.000	17.296.523	0	0	0	0	0	0	0	0	16.915.000	17.296.523
713	Даноци на имот	96.400.000	88.597.454	0	0	0	0	0	0	0	0	96.400.000	88.597.454
717	Даноци на специфични услуги	207.380.000	202.760.298	0	0	0	0	0	0	0	0	207.380.000	202.760.298
718	Такси на користење или дозволи за вршење на дејност	320.000	167.732	0	0	0	0	0	0	0	0	320.000	167.732
<b>72</b>	<b>НЕДАНОЧНИ ПРИХОДИ</b>	<b>5.800.000</b>	<b>4.762.678</b>	<b>0</b>	<b>0</b>	<b>18.404.000</b>	<b>10.514.390</b>	<b>0</b>	<b>0</b>	<b>0</b>	<b>0</b>	<b>24.204.000</b>	<b>15.277.068</b>
722	Глоби, судски и административни такси	2.000.000	2.116.245	0	0	0	0	0	0	0	0	2.000.000	2.116.245
723	Такси и надоместоци	300.000	41.354	0	0	18.404.000	10.514.390	0	0	0	0	18.704.000	10.555.744
725	Други неданочни приходи	3.500.000	2.605.079	0	0	0	0	0	0	0	0	3.500.000	2.605.079
<b>73</b>	<b>КАПИТАЛНИ ПРИХОДИ</b>	<b>18.545.000</b>	<b>15.164.689</b>	<b>0</b>	<b>0</b>	<b>0</b>	<b>0</b>	<b>0</b>	<b>0</b>	<b>0</b>	<b>0</b>	<b>18.545.000</b>	<b>15.164.689</b>
733	Продажба на земјиште и нематеријални вложувања	18.545.000	15.164.689	0	0	0	0	0	0	0	0	18.545.000	15.164.689
<b>74</b>	<b>ТРАНСФЕРИ И ДОНАЦИИ</b>	<b>111.519.894</b>	<b>108.622.464</b>	<b>741.516.937</b>	<b>738.923.243</b>	<b>0</b>	<b>0</b>	<b>0</b>	<b>0</b>	<b>36.295.000</b>	<b>11.485.775</b>	<b>889.331.831</b>	<b>859.031.482</b>
741	Трансфери од други нивоа на власт	111.519.894	108.622.464	741.516.937	738.923.243	0	0	0	0	7.536.000	7.057.818	860.572.831	854.603.525
742	Донации од странство	0	0	0	0	0	0	0	0	28.759.000	4.427.957	28.759.000	4.427.957

## Биланс на приходи по ставки и намени по ЕЛС

во денари

23.583.288.546 20.720.849.725 24.944.752.211 24.041.869.209 1.809.066.938 1.025.618.052 240.857.440 100.723.330 1.732.988.281 767.834.113 52.310.953.416 46.656.894.429

Категорија	О П И С	Б У Џ Е Т 2023											
		Приходи од основен буџет		Приходи од дотации		Приходи од самофинансирачки активности		Приходи од заеми		Приходи од донации		Вкупно приходи	
		Буџет	Реализација	Буџет	Реализација	Буџет	Реализација	Буџет	Реализација	Буџет	Реализација	Буџет	Реализација
<b>76601</b>	<b>ОПШТИНА СТРУМИЦА</b>	<b>765.037.324</b>	<b>686.602.141</b>	<b>767.412.935</b>	<b>746.724.703</b>	<b>52.029.000</b>	<b>36.036.387</b>	<b>0</b>	<b>0</b>	<b>84.325.259</b>	<b>46.508.803</b>	<b>1.668.804.518</b>	<b>1.515.872.034</b>
<b>71</b>	<b>ДАНОЧНИ ПРИХОДИ</b>	<b>375.823.087</b>	<b>396.652.558</b>	<b>0</b>	<b>0</b>	<b>0</b>	<b>0</b>	<b>0</b>	<b>0</b>	<b>0</b>	<b>0</b>	<b>375.823.087</b>	<b>396.652.558</b>
711	Данок од доход, од добивка и од капитални добивки	21.200.000	22.712.960	0	0	0	0	0	0	0	0	21.200.000	22.712.960
713	Даноци на имот	91.279.087	88.442.194	0	0	0	0	0	0	0	0	91.279.087	88.442.194
717	Даноци на специфични услуги	261.044.000	284.767.358	0	0	0	0	0	0	0	0	261.044.000	284.767.358
718	Такси на користење или дозволи за вршење на дејност	2.300.000	730.046	0	0	0	0	0	0	0	0	2.300.000	730.046
<b>72</b>	<b>НЕДАНОЧНИ ПРИХОДИ</b>	<b>15.600.000</b>	<b>13.561.736</b>	<b>0</b>	<b>0</b>	<b>52.029.000</b>	<b>36.036.387</b>	<b>0</b>	<b>0</b>	<b>0</b>	<b>0</b>	<b>67.629.000</b>	<b>49.598.123</b>
721	Претприемачки приход и приход од имот	0	0	0	0	0	6.760	0	0	0	0	0	6.760
722	Глоби, судски и административни такси	4.100.000	3.096.949	0	0	0	6.290	0	0	0	0	4.100.000	3.103.239
723	Такси и надоместоци	500.000	0	0	0	45.669.000	36.022.757	0	0	0	0	46.169.000	36.022.757
724	Други владини услуги	0	0	0	0	0	580	0	0	0	0	0	580
725	Други неданочни приходи	11.000.000	10.464.787	0	0	6.360.000	0	0	0	0	0	17.360.000	10.464.787
<b>73</b>	<b>КАПИТАЛНИ ПРИХОДИ</b>	<b>67.000.000</b>	<b>47.146.684</b>	<b>0</b>	<b>0</b>	<b>0</b>	<b>0</b>	<b>0</b>	<b>0</b>	<b>0</b>	<b>0</b>	<b>67.000.000</b>	<b>47.146.684</b>
733	Продажба на земјиште и нематеријални вложувања	67.000.000	47.146.684	0	0	0	0	0	0	0	0	67.000.000	47.146.684
<b>74</b>	<b>ТРАНСФЕРИ И ДОНАЦИИ</b>	<b>306.614.237</b>	<b>229.241.163</b>	<b>767.412.935</b>	<b>746.724.703</b>	<b>0</b>	<b>0</b>	<b>0</b>	<b>0</b>	<b>84.325.259</b>	<b>46.508.803</b>	<b>1.158.352.431</b>	<b>1.022.474.669</b>
741	Трансфери од други нивоа на власт	306.614.237	229.241.163	767.412.935	746.724.703	0	0	0	0	0	2.061.074	1.074.027.172	978.026.940
742	Донации од странство	0	0	0	0	0	0	0	0	84.325.259	44.447.729	84.325.259	44.447.729

## Биланс на приходи по ставки и намени по ЕЛС

во денари

23.583.288.546 20.720.849.725 24.944.752.211 24.041.869.209 1.809.066.938 1.025.618.052 240.857.440 100.723.330 1.732.988.281 767.834.113 52.310.953.416 46.656.894.429

Категорија	О П И С	Б У Џ Е Т 2023											
		Приходи од основен буџет		Приходи од дотации		Приходи од самофинансирачки активности		Приходи од заеми		Приходи од донации		Вкупно приходи	
		Буџет	Реализација	Буџет	Реализација	Буџет	Реализација	Буџет	Реализација	Буџет	Реализација	Буџет	Реализација
<b>76701</b>	<b>ОПШТИНА СТУДЕНИЧАНИ</b>	<b>114.410.914</b>	<b>102.509.628</b>	<b>183.400.000</b>	<b>182.712.195</b>	<b>0</b>	<b>0</b>	<b>0</b>	<b>0</b>	<b>0</b>	<b>0</b>	<b>297.810.914</b>	<b>285.221.823</b>
<b>71</b>	<b>ДАНОЧНИ ПРИХОДИ</b>	<b>34.090.000</b>	<b>29.308.208</b>	<b>0</b>	<b>0</b>	<b>0</b>	<b>0</b>	<b>0</b>	<b>0</b>	<b>0</b>	<b>0</b>	<b>34.090.000</b>	<b>29.308.208</b>
711	Данок од доход, од добивка и од капитални добивки	3.860.000	3.639.301	0	0	0	0	0	0	0	0	3.860.000	3.639.301
713	Даноци на имот	11.500.000	9.070.291	0	0	0	0	0	0	0	0	11.500.000	9.070.291
717	Даноци на специфични услуги	18.720.000	16.593.996	0	0	0	0	0	0	0	0	18.720.000	16.593.996
718	Такси на користење или дозволи за вршење на дејност	10.000	4.620	0	0	0	0	0	0	0	0	10.000	4.620
<b>72</b>	<b>НЕДАНОЧНИ ПРИХОДИ</b>	<b>700.000</b>	<b>481.811</b>	<b>0</b>	<b>24.988</b>	<b>0</b>	<b>0</b>	<b>0</b>	<b>0</b>	<b>0</b>	<b>0</b>	<b>700.000</b>	<b>506.799</b>
722	Глоби, судски и административни такси	400.000	251.762	0	0	0	0	0	0	0	0	400.000	251.762
725	Други неданочни приходи	300.000	230.049	0	24.988	0	0	0	0	0	0	300.000	255.037
<b>73</b>	<b>КАПИТАЛНИ ПРИХОДИ</b>	<b>5.950.000</b>	<b>4.088.639</b>	<b>0</b>	<b>0</b>	<b>0</b>	<b>0</b>	<b>0</b>	<b>0</b>	<b>0</b>	<b>0</b>	<b>5.950.000</b>	<b>4.088.639</b>
733	Продажба на земјиште и нематеријални вложувања	5.950.000	4.088.639	0	0	0	0	0	0	0	0	5.950.000	4.088.639
<b>74</b>	<b>ТРАНСФЕРИ И ДОНАЦИИ</b>	<b>73.670.914</b>	<b>68.630.970</b>	<b>183.400.000</b>	<b>182.687.207</b>	<b>0</b>	<b>0</b>	<b>0</b>	<b>0</b>	<b>0</b>	<b>0</b>	<b>257.070.914</b>	<b>251.318.177</b>
741	Трансфери од други нивоа на власт	73.670.914	68.630.970	183.400.000	182.687.207	0	0	0	0	0	0	257.070.914	251.318.177



## Биланс на приходи по ставки и намени по ЕЛС

во денари

23.583.288.546 20.720.849.725 24.944.752.211 24.041.869.209 1.809.066.938 1.025.618.052 240.857.440 100.723.330 1.732.988.281 767.834.113 52.310.953.416 46.656.894.429

Категорија	О П И С	Б У Џ Е Т 2023											
		Приходи од основен буџет		Приходи од дотации		Приходи од самофинансирачки активности		Приходи од заеми		Приходи од донации		Вкупно приходи	
		Буџет	Реализација	Буџет	Реализација	Буџет	Реализација	Буџет	Реализација	Буџет	Реализација	Буџет	Реализација
<b>76801</b>	<b>ОПШТИНА ТЕАРЦЕ</b>	<b>107.362.546</b>	<b>98.336.468</b>	<b>161.179.971</b>	<b>159.770.000</b>	<b>1.000.000</b>	<b>19.200</b>	<b>0</b>	<b>0</b>	<b>0</b>	<b>0</b>	<b>269.542.517</b>	<b>258.125.668</b>
<b>71</b>	<b>ДАНОЧНИ ПРИХОДИ</b>	<b>37.810.000</b>	<b>40.519.998</b>	<b>0</b>	<b>0</b>	<b>0</b>	<b>0</b>	<b>0</b>	<b>0</b>	<b>0</b>	<b>0</b>	<b>37.810.000</b>	<b>40.519.998</b>
711	Данок од доход, од добивка и од капитални добивки	3.050.000	3.330.904	0	0	0	0	0	0	0	0	3.050.000	3.330.904
713	Даноци на имот	11.900.000	11.862.411	0	0	0	0	0	0	0	0	11.900.000	11.862.411
717	Даноци на специфични услуги	22.850.000	25.322.063	0	0	0	0	0	0	0	0	22.850.000	25.322.063
718	Такси на користење или дозволи за вршење на дејност	10.000	4.620	0	0	0	0	0	0	0	0	10.000	4.620
<b>72</b>	<b>НЕДАНОЧНИ ПРИХОДИ</b>	<b>2.020.000</b>	<b>970.265</b>	<b>0</b>	<b>0</b>	<b>1.000.000</b>	<b>10.182</b>	<b>0</b>	<b>0</b>	<b>0</b>	<b>0</b>	<b>3.020.000</b>	<b>980.447</b>
722	Глоби, судски и административни такси	110.000	857.989	0	0	0	0	0	0	0	0	110.000	857.989
723	Такси и надоместоци	1.400.000	32.400	0	0	1.000.000	10.182	0	0	0	0	2.400.000	42.582
725	Други неданочни приходи	510.000	79.876	0	0	0	0	0	0	0	0	510.000	79.876
<b>73</b>	<b>КАПИТАЛНИ ПРИХОДИ</b>	<b>5.610.000</b>	<b>3.372.277</b>	<b>0</b>	<b>0</b>	<b>0</b>	<b>0</b>	<b>0</b>	<b>0</b>	<b>0</b>	<b>0</b>	<b>5.610.000</b>	<b>3.372.277</b>
733	Продажба на земјиште и нематеријални вложувања	5.610.000	3.372.277	0	0	0	0	0	0	0	0	5.610.000	3.372.277
<b>74</b>	<b>ТРАНСФЕРИ И ДОНАЦИИ</b>	<b>61.922.546</b>	<b>53.473.928</b>	<b>161.179.971</b>	<b>159.770.000</b>	<b>0</b>	<b>9.018</b>	<b>0</b>	<b>0</b>	<b>0</b>	<b>0</b>	<b>223.102.517</b>	<b>213.252.946</b>
741	Трансфери од други нивоа на власт	61.922.546	53.473.928	161.179.971	159.770.000	0	9.018	0	0	0	0	223.102.517	213.252.946

## Биланс на приходи по ставки и намени по ЕЛС

во денари

23.583.288.546 20.720.849.725 24.944.752.211 24.041.869.209 1.809.066.938 1.025.618.052 240.857.440 100.723.330 1.732.988.281 767.834.113 52.310.953.416 46.656.894.429

Категорија	О П И С	Б У Џ Е Т 2023											
		Приходи од основен буџет		Приходи од дотации		Приходи од самофинансирачки активности		Приходи од заеми		Приходи од донации		Вкупно приходи	
		Буџет	Реализација	Буџет	Реализација	Буџет	Реализација	Буџет	Реализација	Буџет	Реализација	Буџет	Реализација
<b>76901</b>	<b>ОПШТИНА ТЕТОВО</b>	<b>453.637.357</b>	<b>420.674.980</b>	<b>1.233.496.869</b>	<b>1.223.976.724</b>	<b>43.804.532</b>	<b>26.972.186</b>	<b>0</b>	<b>0</b>	<b>144.281.629</b>	<b>24.102.601</b>	<b>1.875.220.387</b>	<b>1.695.726.491</b>
<b>71</b>	<b>ДАНОЧНИ ПРИХОДИ</b>	<b>260.603.969</b>	<b>254.368.402</b>	<b>0</b>	<b>0</b>	<b>0</b>	<b>0</b>	<b>0</b>	<b>0</b>	<b>0</b>	<b>0</b>	<b>260.603.969</b>	<b>254.368.402</b>
711	Данок од доход, од добивка и од капитални добивки	15.650.000	30.598.093	0	0	0	0	0	0	0	0	15.650.000	30.598.093
713	Даноци на имот	142.153.969	129.336.372	0	0	0	0	0	0	0	0	142.153.969	129.336.372
717	Даноци на специфични услуги	102.800.000	94.295.622	0	0	0	0	0	0	0	0	102.800.000	94.295.622
718	Такси на користење или дозволи за вршење на дејност	0	138.315	0	0	0	0	0	0	0	0	0	138.315
<b>72</b>	<b>НЕДАНОЧНИ ПРИХОДИ</b>	<b>12.800.000</b>	<b>10.908.214</b>	<b>0</b>	<b>62.160</b>	<b>43.804.532</b>	<b>26.935.422</b>	<b>0</b>	<b>0</b>	<b>0</b>	<b>0</b>	<b>56.604.532</b>	<b>37.905.796</b>
721	Претприемачки приход и приход од имот	0	0	0	0	0	2.871	0	0	0	0	0	2.871
722	Глоби, судски и административни такси	4.900.000	3.829.571	0	0	0	12.213	0	0	0	0	4.900.000	3.841.784
723	Такси и надоместоци	0	0	0	0	42.769.532	26.712.426	0	0	0	0	42.769.532	26.712.426
724	Други владини услуги	400.000	0	0	0	0	560	0	0	0	0	400.000	560
725	Други неданочни приходи	7.500.000	7.078.643	0	62.160	1.035.000	207.352	0	0	0	0	8.535.000	7.348.155
<b>73</b>	<b>КАПИТАЛНИ ПРИХОДИ</b>	<b>35.450.000</b>	<b>18.860.418</b>	<b>0</b>	<b>0</b>	<b>0</b>	<b>0</b>	<b>0</b>	<b>0</b>	<b>0</b>	<b>0</b>	<b>35.450.000</b>	<b>18.860.418</b>
733	Продажба на земјиште и нематеријални вложувања	35.450.000	18.860.418	0	0	0	0	0	0	0	0	35.450.000	18.860.418
<b>74</b>	<b>ТРАНСФЕРИ И ДОНАЦИИ</b>	<b>144.783.388</b>	<b>136.537.946</b>	<b>1.233.496.869</b>	<b>1.223.914.564</b>	<b>0</b>	<b>36.764</b>	<b>0</b>	<b>0</b>	<b>144.281.629</b>	<b>24.102.601</b>	<b>1.522.561.886</b>	<b>1.384.591.875</b>
741	Трансфери од други нивоа на власт	144.783.388	135.968.647	1.233.496.869	1.223.914.564	0	36.764	0	0	0	9.129.840	1.378.280.257	1.369.049.815
742	Донации од странство	0	569.299	0	0	0	0	0	0	144.281.629	14.622.211	144.281.629	15.191.510
744	Тековни донации	0	0	0	0	0	0	0	0	0	350.550	0	350.550

# Биланс на приходи по ставки и намени по ЕЛС

во денари

23.583.288.546 20.720.849.725 24.944.752.211 24.041.869.209 1.809.066.938 1.025.618.052 240.857.440 100.723.330 1.732.988.281 767.834.113 52.310.953.416 46.656.894.429

Категорија	О П И С	Б У Џ Е Т 2023											
		Приходи од основен буџет		Приходи од дотации		Приходи од самофинансирачки активности		Приходи од заеми		Приходи од донации		Вкупно приходи	
		Буџет	Реализација	Буџет	Реализација	Буџет	Реализација	Буџет	Реализација	Буџет	Реализација	Буџет	Реализација
<b>77001</b>	<b>ОПШТИНА ЦЕНТАР ЖУПА</b>	<b>47.000.000</b>	<b>40.505.779</b>	<b>85.088.000</b>	<b>84.284.000</b>	<b>180.000</b>	<b>48.000</b>	<b>0</b>	<b>0</b>	<b>850.000</b>	<b>841.250</b>	<b>133.118.000</b>	<b>125.679.029</b>
<b>71</b>	<b>ДАНОЧНИ ПРИХОДИ</b>	<b>9.195.000</b>	<b>8.576.120</b>	<b>0</b>	<b>0</b>	<b>0</b>	<b>0</b>	<b>0</b>	<b>0</b>	<b>0</b>	<b>0</b>	<b>9.195.000</b>	<b>8.576.120</b>
711	Данок од доход, од добивка и од капитални добивки	400.000	390.357	0	0	0	0	0	0	0	0	400.000	390.357
713	Даноци на имот	2.585.000	2.322.893	0	0	0	0	0	0	0	0	2.585.000	2.322.893
717	Даноци на специфични услуги	6.210.000	5.862.870	0	0	0	0	0	0	0	0	6.210.000	5.862.870
<b>72</b>	<b>НЕДАНОЧНИ ПРИХОДИ</b>	<b>300.000</b>	<b>204.824</b>	<b>0</b>	<b>0</b>	<b>180.000</b>	<b>48.000</b>	<b>0</b>	<b>0</b>	<b>0</b>	<b>0</b>	<b>480.000</b>	<b>252.824</b>
722	Глоби, судски и административни такси	150.000	88.390	0	0	0	0	0	0	0	0	150.000	88.390
723	Такси и надоместоци	100.000	81.000	0	0	180.000	48.000	0	0	0	0	280.000	129.000
725	Други неданочни приходи	50.000	35.434	0	0	0	0	0	0	0	0	50.000	35.434
<b>73</b>	<b>КАПИТАЛНИ ПРИХОДИ</b>	<b>3.078.179</b>	<b>3.032.596</b>	<b>0</b>	<b>0</b>	<b>0</b>	<b>0</b>	<b>0</b>	<b>0</b>	<b>0</b>	<b>0</b>	<b>3.078.179</b>	<b>3.032.596</b>
733	Продажба на земјиште и нематеријални вложувања	3.078.179	3.032.596	0	0	0	0	0	0	0	0	3.078.179	3.032.596
<b>74</b>	<b>ТРАНСФЕРИ И ДОНАЦИИ</b>	<b>34.426.821</b>	<b>28.692.239</b>	<b>85.088.000</b>	<b>84.284.000</b>	<b>0</b>	<b>0</b>	<b>0</b>	<b>0</b>	<b>850.000</b>	<b>841.250</b>	<b>120.364.821</b>	<b>113.817.489</b>
741	Трансфери од други нивоа на власт	34.426.821	28.692.239	85.088.000	84.284.000	0	0	0	0	0	0	119.514.821	112.976.239
742	Донации од странство	0	0	0	0	0	0	0	0	850.000	841.250	850.000	841.250

## Биланс на приходи по ставки и намени по ЕЛС

во денари

23.583.288.546 20.720.849.725 24.944.752.211 24.041.869.209 1.809.066.938 1.025.618.052 240.857.440 100.723.330 1.732.988.281 767.834.113 52.310.953.416 46.656.894.429

Категорија	О П И С	Б У Џ Е Т 2023											
		Приходи од основен буџет		Приходи од дотации		Приходи од самофинансирачки активности		Приходи од заеми		Приходи од донации		Вкупно приходи	
		Буџет	Реализација	Буџет	Реализација	Буџет	Реализација	Буџет	Реализација	Буџет	Реализација	Буџет	Реализација
<b>77101</b>	<b>ОПШТИНА ЧАШКА</b>	<b>92.409.460</b>	<b>87.521.972</b>	<b>100.258.177</b>	<b>88.575.652</b>	<b>3.230.000</b>	<b>608.398</b>	<b>0</b>	<b>0</b>	<b>871.594</b>	<b>796.562</b>	<b>196.769.231</b>	<b>177.502.584</b>
<b>71</b>	<b>ДАНОЧНИ ПРИХОДИ</b>	<b>16.281.378</b>	<b>16.379.753</b>	<b>0</b>	<b>0</b>	<b>0</b>	<b>0</b>	<b>0</b>	<b>0</b>	<b>0</b>	<b>0</b>	<b>16.281.378</b>	<b>16.379.753</b>
711	Данок од доход, од добивка и од капитални добивки	1.050.000	1.095.484	0	0	0	0	0	0	0	0	1.050.000	1.095.484
713	Даноци на имот	5.200.000	5.319.693	0	0	0	0	0	0	0	0	5.200.000	5.319.693
717	Даноци на специфични услуги	9.931.378	9.964.576	0	0	0	0	0	0	0	0	9.931.378	9.964.576
718	Такси на користење или дозволи за вршење на дејност	100.000	0	0	0	0	0	0	0	0	0	100.000	0
<b>72</b>	<b>НЕДАНОЧНИ ПРИХОДИ</b>	<b>1.130.000</b>	<b>766.776</b>	<b>0</b>	<b>0</b>	<b>3.230.000</b>	<b>567.963</b>	<b>0</b>	<b>0</b>	<b>0</b>	<b>0</b>	<b>4.360.000</b>	<b>1.334.739</b>
722	Глоби, судски и административни такси	250.000	182.880	0	0	0	0	0	0	0	0	250.000	182.880
723	Такси и надоместоци	280.000	215.272	0	0	2.693.000	567.963	0	0	0	0	2.973.000	783.235
724	Други владини услуги	200.000	0	0	0	0	0	0	0	0	0	200.000	0
725	Други неданочни приходи	400.000	368.624	0	0	537.000	0	0	0	0	0	937.000	368.624
<b>73</b>	<b>КАПИТАЛНИ ПРИХОДИ</b>	<b>9.990.000</b>	<b>3.901.042</b>	<b>0</b>	<b>0</b>	<b>0</b>	<b>0</b>	<b>0</b>	<b>0</b>	<b>0</b>	<b>0</b>	<b>9.990.000</b>	<b>3.901.042</b>
731	Продажба на капитални средства	5.500.000	11.740	0	0	0	0	0	0	0	0	5.500.000	11.740
733	Продажба на земјиште и нематеријални вложувања	4.490.000	3.889.302	0	0	0	0	0	0	0	0	4.490.000	3.889.302
<b>74</b>	<b>ТРАНСФЕРИ И ДОНАЦИИ</b>	<b>65.008.082</b>	<b>66.474.401</b>	<b>100.258.177</b>	<b>88.575.652</b>	<b>0</b>	<b>40.435</b>	<b>0</b>	<b>0</b>	<b>871.594</b>	<b>796.562</b>	<b>166.137.853</b>	<b>155.887.050</b>
741	Трансфери од други нивоа на власт	65.008.082	66.474.401	100.258.177	88.575.652	0	40.435	0	0	0	167.612	165.266.259	155.258.100
742	Донации од странство	0	0	0	0	0	0	0	0	871.594	628.950	871.594	628.950

## Биланс на приходи по ставки и намени по ЕЛС

во денари

23.583.288.546 20.720.849.725 24.944.752.211 24.041.869.209 1.809.066.938 1.025.618.052 240.857.440 100.723.330 1.732.988.281 767.834.113 52.310.953.416 46.656.894.429

Категорија	О П И С	Б У Џ Е Т 2023											
		Приходи од основен буџет		Приходи од дотации		Приходи од самофинансирачки активности		Приходи од заеми		Приходи од донации		Вкупно приходи	
		Буџет	Реализација	Буџет	Реализација	Буџет	Реализација	Буџет	Реализација	Буџет	Реализација	Буџет	Реализација
<b>77201</b>	<b>ОПШТИНА ЧЕШИНОВО-ОБЛЕШЕВО</b>	<b>43.502.165</b>	<b>38.037.965</b>	<b>70.365.752</b>	<b>68.454.379</b>	<b>4.650.000</b>	<b>2.562.481</b>	<b>0</b>	<b>0</b>	<b>0</b>	<b>0</b>	<b>118.517.917</b>	<b>109.054.825</b>
<b>71</b>	<b>ДАНОЧНИ ПРИХОДИ</b>	<b>11.489.054</b>	<b>12.104.963</b>	<b>0</b>	<b>0</b>	<b>0</b>	<b>0</b>	<b>0</b>	<b>0</b>	<b>0</b>	<b>0</b>	<b>11.489.054</b>	<b>12.104.963</b>
711	Данок од доход, од добивка и од капитални добивки	1.790.000	1.686.429	0	0	0	0	0	0	0	0	1.790.000	1.686.429
713	Даноци на имот	3.133.000	3.443.013	0	0	0	0	0	0	0	0	3.133.000	3.443.013
717	Даноци на специфични услуги	6.332.000	6.794.582	0	0	0	0	0	0	0	0	6.332.000	6.794.582
718	Такси на користење или дозволи за вршење на дејност	234.054	180.939	0	0	0	0	0	0	0	0	234.054	180.939
<b>72</b>	<b>НЕДАНОЧНИ ПРИХОДИ</b>	<b>1.340.000</b>	<b>1.115.987</b>	<b>0</b>	<b>0</b>	<b>4.130.302</b>	<b>2.384.641</b>	<b>0</b>	<b>0</b>	<b>0</b>	<b>0</b>	<b>5.470.302</b>	<b>3.500.628</b>
722	Глоби, судски и административни такси	500.000	463.201	0	0	0	0	0	0	0	0	500.000	463.201
723	Такси и надоместоци	450.000	257.783	0	0	4.080.302	2.195.878	0	0	0	0	4.530.302	2.453.661
724	Други владини услуги	10.000	0	0	0	0	0	0	0	0	0	10.000	0
725	Други неданочни приходи	380.000	395.003	0	0	50.000	188.763	0	0	0	0	430.000	583.766
<b>73</b>	<b>КАПИТАЛНИ ПРИХОДИ</b>	<b>8.690.000</b>	<b>3.714.478</b>	<b>0</b>	<b>0</b>	<b>0</b>	<b>0</b>	<b>0</b>	<b>0</b>	<b>0</b>	<b>0</b>	<b>8.690.000</b>	<b>3.714.478</b>
733	Продажба на земјиште и нематеријални вложувања	8.690.000	3.714.478	0	0	0	0	0	0	0	0	8.690.000	3.714.478
<b>74</b>	<b>ТРАНСФЕРИ И ДОНАЦИИ</b>	<b>21.983.111</b>	<b>21.102.537</b>	<b>70.365.752</b>	<b>68.454.379</b>	<b>519.698</b>	<b>177.840</b>	<b>0</b>	<b>0</b>	<b>0</b>	<b>0</b>	<b>92.868.561</b>	<b>89.734.756</b>
741	Трансфери од други нивоа на власт	21.983.111	21.102.537	70.365.752	68.454.379	519.698	177.840	0	0	0	0	92.868.561	89.734.756

## Биланс на приходи по ставки и намени по ЕЛС

во денари

23.583.288.546 20.720.849.725 24.944.752.211 24.041.869.209 1.809.066.938 1.025.618.052 240.857.440 100.723.330 1.732.988.281 767.834.113 52.310.953.416 46.656.894.429

Категорија	О П И С	Б У Џ Е Т 2023											
		Приходи од основен буџет		Приходи од дотации		Приходи од самофинансирачки активности		Приходи од заеми		Приходи од донации		Вкупно приходи	
		Буџет	Реализација	Буџет	Реализација	Буџет	Реализација	Буџет	Реализација	Буџет	Реализација	Буџет	Реализација
<b>77301</b>	<b>ОПШТИНА ЧУЧЕР-САНДЕВО</b>	<b>114.587.000</b>	<b>152.490.862</b>	<b>89.184.000</b>	<b>87.070.894</b>	<b>2.793.000</b>	<b>1.601.260</b>	<b>0</b>	<b>0</b>	<b>693.000</b>	<b>243.530</b>	<b>207.257.000</b>	<b>241.406.546</b>
<b>71</b>	<b>ДАНОЧНИ ПРИХОДИ</b>	<b>66.045.000</b>	<b>58.608.658</b>	<b>0</b>	<b>0</b>	<b>0</b>	<b>0</b>	<b>0</b>	<b>0</b>	<b>0</b>	<b>0</b>	<b>66.045.000</b>	<b>58.608.658</b>
711	Данок од доход, од добивка и од капитални добивки	2.590.000	3.411.464	0	0	0	0	0	0	0	0	2.590.000	3.411.464
713	Даноци на имот	36.610.000	33.361.295	0	0	0	0	0	0	0	0	36.610.000	33.361.295
717	Даноци на специфични услуги	26.775.000	21.788.497	0	0	0	0	0	0	0	0	26.775.000	21.788.497
718	Такси на користење или дозволи за вршење на дејност	70.000	47.402	0	0	0	0	0	0	0	0	70.000	47.402
<b>72</b>	<b>НЕДАНОЧНИ ПРИХОДИ</b>	<b>670.000</b>	<b>794.607</b>	<b>0</b>	<b>0</b>	<b>2.793.000</b>	<b>1.601.260</b>	<b>0</b>	<b>0</b>	<b>0</b>	<b>0</b>	<b>3.463.000</b>	<b>2.395.867</b>
722	Глоби, судски и административни такси	600.000	627.429	0	0	0	0	0	0	0	0	600.000	627.429
723	Такси и надоместоци	0	0	0	0	2.486.000	1.601.260	0	0	0	0	2.486.000	1.601.260
725	Други неданочни приходи	70.000	167.178	0	0	307.000	0	0	0	0	0	377.000	167.178
<b>73</b>	<b>КАПИТАЛНИ ПРИХОДИ</b>	<b>6.830.000</b>	<b>5.121.974</b>	<b>0</b>	<b>0</b>	<b>0</b>	<b>0</b>	<b>0</b>	<b>0</b>	<b>0</b>	<b>0</b>	<b>6.830.000</b>	<b>5.121.974</b>
733	Продажба на земјиште и нематеријални вложувања	6.830.000	5.121.974	0	0	0	0	0	0	0	0	6.830.000	5.121.974
<b>74</b>	<b>ТРАНСФЕРИ И ДОНАЦИИ</b>	<b>41.042.000</b>	<b>87.965.623</b>	<b>89.184.000</b>	<b>87.070.894</b>	<b>0</b>	<b>0</b>	<b>0</b>	<b>0</b>	<b>693.000</b>	<b>243.530</b>	<b>130.919.000</b>	<b>175.280.047</b>
741	Трансфери од други нивоа на власт	41.042.000	87.965.623	89.184.000	87.070.894	0	0	0	0	0	0	130.226.000	175.036.517
742	Донации од странство	0	0	0	0	0	0	0	0	693.000	243.530	693.000	243.530

## Биланс на приходи по ставки и намени по ЕЛС

во денари

23.583.288.546 20.720.849.725 24.944.752.211 24.041.869.209 1.809.066.938 1.025.618.052 240.857.440 100.723.330 1.732.988.281 767.834.113 52.310.953.416 46.656.894.429

Категорија	О П И С	Б У Џ Е Т 2023											
		Приходи од основен буџет		Приходи од дотации		Приходи од самофинансирачки активности		Приходи од заеми		Приходи од донации		Вкупно приходи	
		Буџет	Реализација	Буџет	Реализација	Буџет	Реализација	Буџет	Реализација	Буџет	Реализација	Буџет	Реализација
<b>77401</b>	<b>ОПШТИНА ШТИП</b>	<b>580.027.000</b>	<b>701.677.137</b>	<b>633.737.000</b>	<b>622.158.969</b>	<b>71.788.000</b>	<b>28.425.900</b>	<b>0</b>	<b>0</b>	<b>98.581.000</b>	<b>55.927.139</b>	<b>1.384.133.000</b>	<b>1.408.189.145</b>
<b>71</b>	<b>ДАНОЧНИ ПРИХОДИ</b>	<b>249.360.000</b>	<b>394.620.191</b>	<b>0</b>	<b>0</b>	<b>0</b>	<b>0</b>	<b>0</b>	<b>0</b>	<b>0</b>	<b>0</b>	<b>249.360.000</b>	<b>394.620.191</b>
711	Данок од доход, од добивка и од капитални добивки	20.800.000	27.760.964	0	0	0	0	0	0	0	0	20.800.000	27.760.964
713	Даноци на имот	109.100.000	120.945.123	0	0	0	0	0	0	0	0	109.100.000	120.945.123
717	Даноци на специфични услуги	118.560.000	245.062.566	0	0	0	0	0	0	0	0	118.560.000	245.062.566
718	Такси на користење или дозволи за вршење на дејност	900.000	851.538	0	0	0	0	0	0	0	0	900.000	851.538
<b>72</b>	<b>НЕДАНОЧНИ ПРИХОДИ</b>	<b>6.659.000</b>	<b>13.483.622</b>	<b>0</b>	<b>0</b>	<b>71.788.000</b>	<b>28.425.900</b>	<b>0</b>	<b>0</b>	<b>0</b>	<b>0</b>	<b>78.447.000</b>	<b>41.909.522</b>
721	Претприемачки приход и приход од имот	0	0	0	0	300.000	186.190	0	0	0	0	300.000	186.190
722	Глоби, судски и административни такси	1.730.000	1.625.148	0	0	0	0	0	0	0	0	1.730.000	1.625.148
723	Такси и надоместоци	500.000	269.148	0	0	69.007.000	27.221.882	0	0	0	0	69.507.000	27.491.030
724	Други владини услуги	20.000	0	0	0	0	0	0	0	0	0	20.000	0
725	Други неданочни приходи	4.409.000	11.589.326	0	0	2.481.000	1.017.828	0	0	0	0	6.890.000	12.607.154
<b>73</b>	<b>КАПИТАЛНИ ПРИХОДИ</b>	<b>64.425.000</b>	<b>78.910.648</b>	<b>0</b>	<b>0</b>	<b>0</b>	<b>0</b>	<b>0</b>	<b>0</b>	<b>0</b>	<b>0</b>	<b>64.425.000</b>	<b>78.910.648</b>
733	Продажба на земјиште и нематеријални вложувања	64.425.000	78.910.648	0	0	0	0	0	0	0	0	64.425.000	78.910.648
<b>74</b>	<b>ТРАНСФЕРИ И ДОНАЦИИ</b>	<b>259.583.000</b>	<b>214.662.676</b>	<b>633.737.000</b>	<b>622.158.969</b>	<b>0</b>	<b>0</b>	<b>0</b>	<b>0</b>	<b>98.581.000</b>	<b>55.927.139</b>	<b>991.901.000</b>	<b>892.748.784</b>
741	Трансфери од други нивоа на власт	259.583.000	214.662.676	633.737.000	622.158.969	0	0	0	0	0	0	893.320.000	836.821.645
742	Донации од странство	0	0	0	0	0	0	0	0	82.581.000	46.498.887	82.581.000	46.498.887
744	Тековни донации	0	0	0	0	0	0	0	0	16.000.000	9.428.252	16.000.000	9.428.252

## Биланс на приходи по ставки и намени по ЕЛС

во денари

23.583.288.546 20.720.849.725 24.944.752.211 24.041.869.209 1.809.066.938 1.025.618.052 240.857.440 100.723.330 1.732.988.281 767.834.113 52.310.953.416 46.656.894.429

Категорија	О П И С	Б У Џ Е Т 2023											
		Приходи од основен буџет		Приходи од дотации		Приходи од самофинансирачки активности		Приходи од заеми		Приходи од донации		Вкупно приходи	
		Буџет	Реализација	Буџет	Реализација	Буџет	Реализација	Буџет	Реализација	Буџет	Реализација	Буџет	Реализација
<b>77501</b>	<b>ОПШТИНА АЕРОДРОМ</b>	<b>485.034.000</b>	<b>484.136.933</b>	<b>554.699.000</b>	<b>553.849.219</b>	<b>79.344.000</b>	<b>53.407.668</b>	<b>0</b>	<b>0</b>	<b>41.524.000</b>	<b>24.470.943</b>	<b>1.160.601.000</b>	<b>1.115.864.763</b>
<b>71</b>	<b>ДАНОЧНИ ПРИХОДИ</b>	<b>397.811.000</b>	<b>264.838.029</b>	<b>0</b>	<b>0</b>	<b>0</b>	<b>0</b>	<b>0</b>	<b>0</b>	<b>0</b>	<b>0</b>	<b>397.811.000</b>	<b>264.838.029</b>
711	Данок од доход, од добивка и од капитални добивки	26.210.000	44.110.273	0	0	0	0	0	0	0	0	26.210.000	44.110.273
713	Даноци на имот	118.000.000	117.129.265	0	0	0	0	0	0	0	0	118.000.000	117.129.265
717	Даноци на специфични услуги	253.501.000	103.485.923	0	0	0	0	0	0	0	0	253.501.000	103.485.923
718	Такси на користење или дозволи за вршење на дејност	100.000	112.568	0	0	0	0	0	0	0	0	100.000	112.568
<b>72</b>	<b>НЕДАНОЧНИ ПРИХОДИ</b>	<b>5.500.000</b>	<b>6.945.597</b>	<b>0</b>	<b>0</b>	<b>79.344.000</b>	<b>52.859.113</b>	<b>0</b>	<b>0</b>	<b>500.000</b>	<b>0</b>	<b>85.344.000</b>	<b>59.804.710</b>
722	Глоби, судски и административни такси	800.000	1.104.080	0	0	0	0	0	0	0	0	800.000	1.104.080
723	Такси и надоместоци	1.700.000	645.277	0	0	79.344.000	52.834.327	0	0	0	0	81.044.000	53.479.604
724	Други владини услуги	0	66.000	0	0	0	0	0	0	0	0	0	66.000
725	Други неданочни приходи	3.000.000	5.130.240	0	0	0	24.786	0	0	500.000	0	3.500.000	5.155.026
<b>73</b>	<b>КАПИТАЛНИ ПРИХОДИ</b>	<b>5.160.000</b>	<b>7.116.822</b>	<b>0</b>	<b>0</b>	<b>0</b>	<b>0</b>	<b>0</b>	<b>0</b>	<b>0</b>	<b>0</b>	<b>5.160.000</b>	<b>7.116.822</b>
733	Продажба на земјиште и нематеријални вложувања	5.160.000	7.116.822	0	0	0	0	0	0	0	0	5.160.000	7.116.822
<b>74</b>	<b>ТРАНСФЕРИ И ДОНАЦИИ</b>	<b>76.563.000</b>	<b>205.236.485</b>	<b>554.699.000</b>	<b>553.849.219</b>	<b>0</b>	<b>548.555</b>	<b>0</b>	<b>0</b>	<b>41.024.000</b>	<b>24.470.943</b>	<b>672.286.000</b>	<b>784.105.202</b>
741	Трансфери од други нивоа на власт	76.563.000	205.236.485	554.699.000	553.849.219	0	548.555	0	0	0	12.165.705	631.262.000	771.799.964
742	Донации од странство	0	0	0	0	0	0	0	0	38.564.000	11.505.238	38.564.000	11.505.238
744	Тековни донации	0	0	0	0	0	0	0	0	2.460.000	800.000	2.460.000	800.000



## Биланс на приходи по ставки и намени по ЕЛС

во денари

23.583.288.546 20.720.849.725 24.944.752.211 24.041.869.209 1.809.066.938 1.025.618.052 240.857.440 100.723.330 1.732.988.281 767.834.113 52.310.953.416 46.656.894.429

Категорија	О П И С	Б У Џ Е Т 2023											
		Приходи од основен буџет		Приходи од дотации		Приходи од самофинансирачки активности		Приходи од заеми		Приходи од донации		Вкупно приходи	
		Буџет	Реализација	Буџет	Реализација	Буџет	Реализација	Буџет	Реализација	Буџет	Реализација	Буџет	Реализација
<b>77601</b>	<b>ОПШТИНА БУТЕЛ</b>	<b>240.320.000</b>	<b>218.332.785</b>	<b>391.967.000</b>	<b>391.980.716</b>	<b>22.904.000</b>	<b>15.915.531</b>	<b>0</b>	<b>0</b>	<b>2.956.300</b>	<b>2.607.136</b>	<b>658.147.300</b>	<b>628.836.168</b>
<b>71</b>	<b>ДАНОЧНИ ПРИХОДИ</b>	<b>156.226.000</b>	<b>136.072.977</b>	<b>0</b>	<b>0</b>	<b>0</b>	<b>0</b>	<b>0</b>	<b>0</b>	<b>0</b>	<b>0</b>	<b>156.226.000</b>	<b>136.072.977</b>
711	Данок од доход, од добивка и од капитални добивки	11.840.000	22.146.717	0	0	0	0	0	0	0	0	11.840.000	22.146.717
713	Даноци на имот	61.666.000	67.908.981	0	0	0	0	0	0	0	0	61.666.000	67.908.981
717	Даноци на специфични услуги	82.420.000	45.966.455	0	0	0	0	0	0	0	0	82.420.000	45.966.455
718	Такси на користење или дозволи за вршење на дејност	300.000	50.824	0	0	0	0	0	0	0	0	300.000	50.824
<b>72</b>	<b>НЕДАНОЧНИ ПРИХОДИ</b>	<b>3.300.000</b>	<b>3.236.348</b>	<b>0</b>	<b>13.273</b>	<b>22.904.000</b>	<b>15.915.531</b>	<b>0</b>	<b>0</b>	<b>0</b>	<b>0</b>	<b>26.204.000</b>	<b>19.165.152</b>
722	Глоби, судски и административни такси	800.000	908.752	0	0	0	2.980	0	0	0	0	800.000	911.732
723	Такси и надоместоци	1.500.000	1.609.737	0	0	22.904.000	15.912.551	0	0	0	0	24.404.000	17.522.288
725	Други неданочни приходи	1.000.000	717.859	0	13.273	0	0	0	0	0	0	1.000.000	731.132
<b>73</b>	<b>КАПИТАЛНИ ПРИХОДИ</b>	<b>12.450.000</b>	<b>1.497.924</b>	<b>0</b>	<b>0</b>	<b>0</b>	<b>0</b>	<b>0</b>	<b>0</b>	<b>0</b>	<b>0</b>	<b>12.450.000</b>	<b>1.497.924</b>
733	Продажба на земјиште и нематеријални вложувања	12.450.000	1.497.924	0	0	0	0	0	0	0	0	12.450.000	1.497.924
<b>74</b>	<b>ТРАНСФЕРИ И ДОНАЦИИ</b>	<b>68.344.000</b>	<b>77.525.536</b>	<b>391.967.000</b>	<b>391.967.443</b>	<b>0</b>	<b>0</b>	<b>0</b>	<b>0</b>	<b>2.956.300</b>	<b>2.607.136</b>	<b>463.267.300</b>	<b>472.100.115</b>
741	Трансфери од други нивоа на власт	68.344.000	77.525.536	391.967.000	391.967.443	0	0	0	0	0	1.060.005	460.311.000	470.552.984
742	Донации од странство	0	0	0	0	0	0	0	0	2.956.300	1.547.131	2.956.300	1.547.131

## Биланс на приходи по ставки и намени по ЕЛС

во денари

23.583.288.546 20.720.849.725 24.944.752.211 24.041.869.209 1.809.066.938 1.025.618.052 240.857.440 100.723.330 1.732.988.281 767.834.113 52.310.953.416 46.656.894.429

Категорија	О П И С	Б У Џ Е Т 2023											
		Приходи од основен буџет		Приходи од дотации		Приходи од самофинансирачки активности		Приходи од заеми		Приходи од донации		Вкупно приходи	
		Буџет	Реализација	Буџет	Реализација	Буџет	Реализација	Буџет	Реализација	Буџет	Реализација	Буџет	Реализација
<b>77701</b>	<b>ОПШТИНА ГАЗИ БАБА</b>	<b>850.838.000</b>	<b>721.205.789</b>	<b>604.706.926</b>	<b>599.126.320</b>	<b>53.070.000</b>	<b>28.532.260</b>	<b>0</b>	<b>0</b>	<b>18.650.000</b>	<b>9.548.533</b>	<b>1.527.264.926</b>	<b>1.358.412.902</b>
<b>71</b>	<b>ДАНОЧНИ ПРИХОДИ</b>	<b>459.810.000</b>	<b>502.464.943</b>	<b>0</b>	<b>0</b>	<b>0</b>	<b>0</b>	<b>0</b>	<b>0</b>	<b>0</b>	<b>0</b>	<b>459.810.000</b>	<b>502.464.943</b>
711	Данок од доход, од добивка и од капитални добивки	28.210.000	44.482.721	0	0	0	0	0	0	0	0	28.210.000	44.482.721
713	Даноци на имот	171.000.000	126.919.142	0	0	0	0	0	0	0	0	171.000.000	126.919.142
717	Даноци на специфични услуги	260.500.000	331.062.063	0	0	0	0	0	0	0	0	260.500.000	331.062.063
718	Такси на користење или дозволи за вршење на дејност	100.000	1.017	0	0	0	0	0	0	0	0	100.000	1.017
<b>72</b>	<b>НЕДАНОЧНИ ПРИХОДИ</b>	<b>88.341.000</b>	<b>47.886.013</b>	<b>0</b>	<b>0</b>	<b>53.070.000</b>	<b>28.532.260</b>	<b>0</b>	<b>0</b>	<b>0</b>	<b>315.279</b>	<b>141.411.000</b>	<b>76.733.552</b>
722	Глоби, судски и административни такси	2.200.000	2.052.812	0	0	0	1.490	0	0	0	0	2.200.000	2.054.302
723	Такси и надоместоци	100.000	0	0	0	53.070.000	28.436.360	0	0	0	315.279	53.170.000	28.751.639
725	Други неданочни приходи	86.041.000	45.833.201	0	0	0	94.410	0	0	0	0	86.041.000	45.927.611
<b>73</b>	<b>КАПИТАЛНИ ПРИХОДИ</b>	<b>72.100.000</b>	<b>18.991.831</b>	<b>0</b>	<b>0</b>	<b>0</b>	<b>0</b>	<b>0</b>	<b>0</b>	<b>0</b>	<b>0</b>	<b>72.100.000</b>	<b>18.991.831</b>
733	Продажба на земјиште и нематеријални вложувања	72.100.000	18.991.831	0	0	0	0	0	0	0	0	72.100.000	18.991.831
<b>74</b>	<b>ТРАНСФЕРИ И ДОНАЦИИ</b>	<b>230.587.000</b>	<b>151.863.002</b>	<b>604.706.926</b>	<b>599.126.320</b>	<b>0</b>	<b>0</b>	<b>0</b>	<b>0</b>	<b>18.650.000</b>	<b>9.233.254</b>	<b>853.943.926</b>	<b>760.222.576</b>
741	Трансфери од други нивоа на власт	230.587.000	151.863.002	604.706.926	599.126.320	0	0	0	0	0	5.541.183	835.293.926	756.530.505
742	Донации од странство	0	0	0	0	0	0	0	0	13.650.000	3.632.071	13.650.000	3.632.071
744	Тековни донации	0	0	0	0	0	0	0	0	5.000.000	60.000	5.000.000	60.000

## Биланс на приходи по ставки и намени по ЕЛС

во денари

23.583.288.546 20.720.849.725 24.944.752.211 24.041.869.209 1.809.066.938 1.025.618.052 240.857.440 100.723.330 1.732.988.281 767.834.113 52.310.953.416 46.656.894.429

Категорија	О П И С	Б У Џ Е Т 2023											
		Приходи од основен буџет		Приходи од дотации		Приходи од самофинансирачки активности		Приходи од заеми		Приходи од донации		Вкупно приходи	
		Буџет	Реализација	Буџет	Реализација	Буџет	Реализација	Буџет	Реализација	Буџет	Реализација	Буџет	Реализација
<b>77801</b>	<b>ОПШТИНА ГОРЧЕ ПЕТРОВ</b>	<b>406.589.224</b>	<b>313.825.725</b>	<b>300.642.262</b>	<b>294.152.658</b>	<b>33.141.000</b>	<b>20.589.050</b>	<b>0</b>	<b>0</b>	<b>20.834.153</b>	<b>13.028.506</b>	<b>761.206.639</b>	<b>641.595.939</b>
<b>71</b>	<b>ДАНОЧНИ ПРИХОДИ</b>	<b>276.470.828</b>	<b>200.739.371</b>	<b>0</b>	<b>0</b>	<b>0</b>	<b>0</b>	<b>0</b>	<b>0</b>	<b>0</b>	<b>0</b>	<b>276.470.828</b>	<b>200.739.371</b>
711	Данок од доход, од добивка и од капитални добивки	15.530.000	25.503.575	0	0	0	0	0	0	0	0	15.530.000	25.503.575
713	Даноци на имот	66.700.000	60.634.503	0	0	0	0	0	0	0	0	66.700.000	60.634.503
717	Даноци на специфични услуги	194.140.828	114.564.480	0	0	0	0	0	0	0	0	194.140.828	114.564.480
718	Такси на користење или дозволи за вршење на дејност	100.000	36.813	0	0	0	0	0	0	0	0	100.000	36.813
<b>72</b>	<b>НЕДАНОЧНИ ПРИХОДИ</b>	<b>76.035.151</b>	<b>3.236.486</b>	<b>0</b>	<b>0</b>	<b>33.141.000</b>	<b>20.545.537</b>	<b>0</b>	<b>0</b>	<b>4.663.995</b>	<b>1.041.250</b>	<b>113.840.146</b>	<b>24.823.273</b>
721	Претприемачки приход и приход од имот	0	0	0	0	0	7.325	0	0	0	0	0	7.325
722	Глоби, судски и административни такси	2.750.000	1.222.641	0	0	0	2.677	0	0	0	0	2.750.000	1.225.318
723	Такси и надоместоци	1.000.000	1.217.392	0	0	33.141.000	20.521.045	0	0	0	0	34.141.000	21.738.437
724	Други владини услуги	100.000	0	0	0	0	0	0	0	0	0	100.000	0
725	Други неданочни приходи	72.185.151	796.453	0	0	0	14.490	0	0	4.663.995	1.041.250	76.849.146	1.852.193
<b>73</b>	<b>КАПИТАЛНИ ПРИХОДИ</b>	<b>21.500.000</b>	<b>14.419.377</b>	<b>0</b>	<b>0</b>	<b>0</b>	<b>0</b>	<b>0</b>	<b>0</b>	<b>0</b>	<b>0</b>	<b>21.500.000</b>	<b>14.419.377</b>
733	Продажба на земјиште и нематеријални вложувања	21.500.000	14.419.377	0	0	0	0	0	0	0	0	21.500.000	14.419.377
<b>74</b>	<b>ТРАНСФЕРИ И ДОНАЦИИ</b>	<b>32.583.245</b>	<b>95.430.491</b>	<b>300.642.262</b>	<b>294.152.658</b>	<b>0</b>	<b>43.513</b>	<b>0</b>	<b>0</b>	<b>16.170.158</b>	<b>11.987.256</b>	<b>349.395.665</b>	<b>401.613.918</b>
741	Трансфери од други нивоа на власт	32.583.245	95.430.491	300.642.262	294.152.658	0	43.513	0	0	7.600.917	7.991.484	340.826.424	397.618.146
742	Донации од странство	0	0	0	0	0	0	0	0	8.569.241	3.995.772	8.569.241	3.995.772

## Биланс на приходи по ставки и намени по ЕЛС

во денари

23.583.288.546 20.720.849.725 24.944.752.211 24.041.869.209 1.809.066.938 1.025.618.052 240.857.440 100.723.330 1.732.988.281 767.834.113 52.310.953.416 46.656.894.429

Категорија	О П И С	Б У Џ Е Т 2023											
		Приходи од основен буџет		Приходи од дотации		Приходи од самофинансирачки активности		Приходи од заеми		Приходи од донации		Вкупно приходи	
		Буџет	Реализација	Буџет	Реализација	Буџет	Реализација	Буџет	Реализација	Буџет	Реализација	Буџет	Реализација
<b>77901</b>	<b>ОПШТИНА КАРПОШ</b>	<b>601.231.000</b>	<b>525.937.540</b>	<b>562.580.000</b>	<b>550.828.824</b>	<b>66.242.000</b>	<b>43.749.972</b>	<b>0</b>	<b>0</b>	<b>34.813.000</b>	<b>9.937.657</b>	<b>1.264.866.000</b>	<b>1.130.453.993</b>
<b>71</b>	<b>ДАНОЧНИ ПРИХОДИ</b>	<b>513.403.000</b>	<b>445.214.132</b>	<b>0</b>	<b>0</b>	<b>0</b>	<b>0</b>	<b>0</b>	<b>0</b>	<b>0</b>	<b>0</b>	<b>513.403.000</b>	<b>445.214.132</b>
711	Данок од доход, од добивка и од капитални добивки	34.660.000	36.549.374	0	0	0	0	0	0	0	0	34.660.000	36.549.374
713	Даноци на имот	210.200.000	206.401.042	0	0	0	0	0	0	0	0	210.200.000	206.401.042
717	Даноци на специфични услуги	268.243.000	202.148.534	0	0	0	0	0	0	0	0	268.243.000	202.148.534
718	Такси на користење или дозволи за вршење на дејност	300.000	115.182	0	0	0	0	0	0	0	0	300.000	115.182
<b>72</b>	<b>НЕДАНОЧНИ ПРИХОДИ</b>	<b>11.500.000</b>	<b>9.743.844</b>	<b>0</b>	<b>0</b>	<b>66.242.000</b>	<b>43.749.972</b>	<b>0</b>	<b>0</b>	<b>0</b>	<b>0</b>	<b>77.742.000</b>	<b>53.493.816</b>
721	Претприемачки приход и приход од имот	0	0	0	0	0	5.380	0	0	0	0	0	5.380
722	Глоби, судски и административни такси	2.000.000	1.617.150	0	0	0	16.410	0	0	0	0	2.000.000	1.633.560
723	Такси и надоместоци	3.500.000	3.035.770	0	0	66.033.000	43.722.894	0	0	0	0	69.533.000	46.758.664
724	Други владини услуги	0	0	0	0	0	1.237	0	0	0	0	0	1.237
725	Други неданочни приходи	6.000.000	5.090.924	0	0	209.000	4.051	0	0	0	0	6.209.000	5.094.975
<b>73</b>	<b>КАПИТАЛНИ ПРИХОДИ</b>	<b>14.150.000</b>	<b>10.900.005</b>	<b>0</b>	<b>0</b>	<b>0</b>	<b>0</b>	<b>0</b>	<b>0</b>	<b>0</b>	<b>0</b>	<b>14.150.000</b>	<b>10.900.005</b>
733	Продажба на земјиште и нематеријални вложувања	14.150.000	10.900.005	0	0	0	0	0	0	0	0	14.150.000	10.900.005
<b>74</b>	<b>ТРАНСФЕРИ И ДОНАЦИИ</b>	<b>62.178.000</b>	<b>60.079.559</b>	<b>562.580.000</b>	<b>550.828.824</b>	<b>0</b>	<b>0</b>	<b>0</b>	<b>0</b>	<b>34.813.000</b>	<b>9.937.657</b>	<b>659.571.000</b>	<b>620.846.040</b>
741	Трансфери од други нивоа на власт	62.178.000	60.079.559	562.580.000	550.828.824	0	0	0	0	0	820.500	624.758.000	611.728.883
742	Донации од странство	0	0	0	0	0	0	0	0	34.813.000	9.087.157	34.813.000	9.087.157
744	Тековни донации	0	0	0	0	0	0	0	0	0	30.000	0	30.000

## Биланс на приходи по ставки и намени по ЕЛС

во денари

23.583.288.546 20.720.849.725 24.944.752.211 24.041.869.209 1.809.066.938 1.025.618.052 240.857.440 100.723.330 1.732.988.281 767.834.113 52.310.953.416 46.656.894.429

Категорија	О П И С	Б У Џ Е Т 2023											
		Приходи од основен буџет		Приходи од дотации		Приходи од самофинансирачки активности		Приходи од заеми		Приходи од донации		Вкупно приходи	
		Буџет	Реализација	Буџет	Реализација	Буџет	Реализација	Буџет	Реализација	Буџет	Реализација	Буџет	Реализација
<b>78001</b>	<b>ОПШТИНА КИСЕЛА ВОДА</b>	<b>526.414.792</b>	<b>544.740.075</b>	<b>481.102.263</b>	<b>465.989.937</b>	<b>66.986.500</b>	<b>43.125.552</b>	<b>14.000.000</b>	<b>2.215.970</b>	<b>28.985.000</b>	<b>12.503.191</b>	<b>1.117.488.555</b>	<b>1.068.574.725</b>
<b>71</b>	<b>ДАНОЧНИ ПРИХОДИ</b>	<b>323.230.558</b>	<b>348.199.672</b>	<b>0</b>	<b>0</b>	<b>0</b>	<b>0</b>	<b>0</b>	<b>0</b>	<b>0</b>	<b>0</b>	<b>323.230.558</b>	<b>348.199.672</b>
711	Данок од доход, од добивка и од капитални добивки	21.900.000	35.060.842	0	0	0	0	0	0	0	0	21.900.000	35.060.842
713	Даноци на имот	116.700.000	137.802.414	0	0	0	0	0	0	0	0	116.700.000	137.802.414
717	Даноци на специфични услуги	184.430.558	175.295.149	0	0	0	0	0	0	0	0	184.430.558	175.295.149
718	Такси на користење или дозволи за вршење на дејност	200.000	41.267	0	0	0	0	0	0	0	0	200.000	41.267
<b>72</b>	<b>НЕДАНОЧНИ ПРИХОДИ</b>	<b>10.000.000</b>	<b>3.025.289</b>	<b>0</b>	<b>0</b>	<b>66.986.500</b>	<b>42.498.320</b>	<b>0</b>	<b>0</b>	<b>3.200.000</b>	<b>0</b>	<b>80.186.500</b>	<b>45.523.609</b>
722	Глоби, судски и административни такси	3.000.000	1.616.532	0	0	0	5.872	0	0	0	0	3.000.000	1.622.404
723	Такси и надоместоци	0	0	0	0	66.436.500	42.283.604	0	0	0	0	66.436.500	42.283.604
725	Други неданочни приходи	7.000.000	1.408.757	0	0	550.000	208.844	0	0	3.200.000	0	10.750.000	1.617.601
<b>73</b>	<b>КАПИТАЛНИ ПРИХОДИ</b>	<b>22.800.000</b>	<b>11.124.675</b>	<b>0</b>	<b>0</b>	<b>0</b>	<b>0</b>	<b>0</b>	<b>0</b>	<b>0</b>	<b>0</b>	<b>22.800.000</b>	<b>11.124.675</b>
733	Продажба на земјиште и нематеријални вложувања	22.800.000	11.124.675	0	0	0	0	0	0	0	0	22.800.000	11.124.675
<b>74</b>	<b>ТРАНСФЕРИ И ДОНАЦИИ</b>	<b>170.384.234</b>	<b>182.390.439</b>	<b>481.102.263</b>	<b>465.989.937</b>	<b>0</b>	<b>627.232</b>	<b>0</b>	<b>2.215.970</b>	<b>25.785.000</b>	<b>12.503.191</b>	<b>677.271.497</b>	<b>663.726.769</b>
741	Трансфери од други нивоа на власт	170.384.234	182.390.439	481.102.263	465.989.937	0	627.232	0	2.215.970	0	0	651.486.497	651.223.578
742	Донации од странство	0	0	0	0	0	0	0	0	17.330.000	6.243.191	17.330.000	6.243.191
744	Тековни донации	0	0	0	0	0	0	0	0	8.455.000	6.260.000	8.455.000	6.260.000
<b>75</b>	<b>ДОМАШНО ЗАДОЛЖУВАЊЕ</b>	<b>0</b>	<b>0</b>	<b>0</b>	<b>0</b>	<b>0</b>	<b>0</b>	<b>14.000.000</b>	<b>0</b>	<b>0</b>	<b>0</b>	<b>14.000.000</b>	<b>0</b>
754	Друго домашно задолжување	0	0	0	0	0	0	14.000.000	0	0	0	14.000.000	0

## Биланс на приходи по ставки и намени по ЕЛС

во денари

23.583.288.546 20.720.849.725 24.944.752.211 24.041.869.209 1.809.066.938 1.025.618.052 240.857.440 100.723.330 1.732.988.281 767.834.113 52.310.953.416 46.656.894.429

Категорија	О П И С	Б У Џ Е Т 2023											
		Приходи од основен буџет		Приходи од дотации		Приходи од самофинансирачки активности		Приходи од заеми		Приходи од донации		Вкупно приходи	
		Буџет	Реализација	Буџет	Реализација	Буџет	Реализација	Буџет	Реализација	Буџет	Реализација	Буџет	Реализација
<b>78101</b>	<b>ОПШТИНА САРАЈ</b>	<b>356.195.802</b>	<b>239.790.947</b>	<b>354.816.315</b>	<b>351.378.439</b>	<b>4.470.990</b>	<b>2.301.542</b>	<b>0</b>	<b>0</b>	<b>2.602.196</b>	<b>1.226.811</b>	<b>718.085.303</b>	<b>594.697.739</b>
<b>71</b>	<b>ДАНОЧНИ ПРИХОДИ</b>	<b>93.591.482</b>	<b>88.457.837</b>	<b>0</b>	<b>0</b>	<b>0</b>	<b>0</b>	<b>0</b>	<b>0</b>	<b>0</b>	<b>0</b>	<b>93.591.482</b>	<b>88.457.837</b>
711	Данок од доход, од добивка и од капитални добивки	14.790.000	21.689.745	0	0	0	0	0	0	0	0	14.790.000	21.689.745
713	Даноци на имот	32.500.000	28.561.658	0	0	0	0	0	0	0	0	32.500.000	28.561.658
717	Даноци на специфични услуги	46.301.482	38.200.282	0	0	0	0	0	0	0	0	46.301.482	38.200.282
718	Такси на користење или дозволи за вршење на дејност	0	6.152	0	0	0	0	0	0	0	0	0	6.152
<b>72</b>	<b>НЕДАНОЧНИ ПРИХОДИ</b>	<b>2.350.000</b>	<b>749.782</b>	<b>0</b>	<b>0</b>	<b>1.284.382</b>	<b>2.301.542</b>	<b>0</b>	<b>0</b>	<b>0</b>	<b>0</b>	<b>3.634.382</b>	<b>3.051.324</b>
722	Глоби, судски и административни такси	1.600.000	637.610	0	0	0	0	0	0	0	0	1.600.000	637.610
723	Такси и надоместоци	0	0	0	0	1.284.382	2.301.542	0	0	0	0	1.284.382	2.301.542
724	Други владини услуги	100.000	0	0	0	0	0	0	0	0	0	100.000	0
725	Други неданочни приходи	650.000	112.172	0	0	0	0	0	0	0	0	650.000	112.172
<b>73</b>	<b>КАПИТАЛНИ ПРИХОДИ</b>	<b>31.035.000</b>	<b>5.366.930</b>	<b>0</b>	<b>0</b>	<b>0</b>	<b>0</b>	<b>0</b>	<b>0</b>	<b>0</b>	<b>0</b>	<b>31.035.000</b>	<b>5.366.930</b>
733	Продажба на земјиште и нематеријални вложувања	31.035.000	5.366.930	0	0	0	0	0	0	0	0	31.035.000	5.366.930
<b>74</b>	<b>ТРАНСФЕРИ И ДОНАЦИИ</b>	<b>229.219.320</b>	<b>145.216.398</b>	<b>354.816.315</b>	<b>351.378.439</b>	<b>3.186.608</b>	<b>0</b>	<b>0</b>	<b>0</b>	<b>2.602.196</b>	<b>1.226.811</b>	<b>589.824.439</b>	<b>497.821.648</b>
741	Трансфери од други нивоа на власт	229.219.320	145.216.398	354.816.315	351.378.439	3.186.608	0	0	0	0	568.908	587.222.243	497.163.745
742	Донации од странство	0	0	0	0	0	0	0	0	2.602.196	657.903	2.602.196	657.903

## Биланс на приходи по ставки и намени по ЕЛС

во денари

23.583.288.546 20.720.849.725 24.944.752.211 24.041.869.209 1.809.066.938 1.025.618.052 240.857.440 100.723.330 1.732.988.281 767.834.113 52.310.953.416 46.656.894.429

Категорија	О П И С	Б У Џ Е Т 2023											
		Приходи од основен буџет		Приходи од дотации		Приходи од самофинансирачки активности		Приходи од заеми		Приходи од донации		Вкупно приходи	
		Буџет	Реализација	Буџет	Реализација	Буџет	Реализација	Буџет	Реализација	Буџет	Реализација	Буџет	Реализација
<b>78201</b>	<b>ОПШТИНА ЦЕНТАР</b>	<b>740.132.000</b>	<b>694.403.192</b>	<b>446.064.000</b>	<b>444.152.655</b>	<b>55.050.000</b>	<b>48.669.608</b>	<b>0</b>	<b>0</b>	<b>13.242.000</b>	<b>8.113.108</b>	<b>1.254.488.000</b>	<b>1.195.338.563</b>
<b>71</b>	<b>ДАНОЧНИ ПРИХОДИ</b>	<b>567.953.000</b>	<b>533.205.020</b>	<b>0</b>	<b>0</b>	<b>0</b>	<b>0</b>	<b>0</b>	<b>0</b>	<b>0</b>	<b>0</b>	<b>567.953.000</b>	<b>533.205.020</b>
711	Данок од доход, од добивка и од капитални добивки	26.740.000	28.119.256	0	0	0	0	0	0	0	0	26.740.000	28.119.256
713	Даноци на имот	228.500.000	218.463.282	0	0	0	0	0	0	0	0	228.500.000	218.463.282
717	Даноци на специфични услуги	311.863.000	285.759.298	0	0	0	0	0	0	0	0	311.863.000	285.759.298
718	Такси на користење или дозволи за вршење на дејност	850.000	863.184	0	0	0	0	0	0	0	0	850.000	863.184
<b>72</b>	<b>НЕДАНОЧНИ ПРИХОДИ</b>	<b>17.820.000</b>	<b>10.394.397</b>	<b>0</b>	<b>0</b>	<b>55.050.000</b>	<b>48.669.608</b>	<b>0</b>	<b>0</b>	<b>0</b>	<b>0</b>	<b>72.870.000</b>	<b>59.064.005</b>
721	Претприемачки приход и приход од имот	0	0	0	0	0	1.490	0	0	0	0	0	1.490
722	Глоби, судски и административни такси	1.820.000	1.355.123	0	0	0	31.571	0	0	0	0	1.820.000	1.386.694
723	Такси и надоместоци	1.000.000	854.689	0	0	55.000.000	48.511.120	0	0	0	0	56.000.000	49.365.809
724	Други владини услуги	0	0	0	0	0	1.402	0	0	0	0	0	1.402
725	Други неданочни приходи	15.000.000	8.184.585	0	0	50.000	124.025	0	0	0	0	15.050.000	8.308.610
<b>73</b>	<b>КАПИТАЛНИ ПРИХОДИ</b>	<b>23.220.000</b>	<b>22.724.136</b>	<b>0</b>	<b>0</b>	<b>0</b>	<b>0</b>	<b>0</b>	<b>0</b>	<b>0</b>	<b>0</b>	<b>23.220.000</b>	<b>22.724.136</b>
733	Продажба на земјиште и нематеријални вложувања	23.220.000	22.724.136	0	0	0	0	0	0	0	0	23.220.000	22.724.136
<b>74</b>	<b>ТРАНСФЕРИ И ДОНАЦИИ</b>	<b>131.139.000</b>	<b>128.079.639</b>	<b>446.064.000</b>	<b>444.152.655</b>	<b>0</b>	<b>0</b>	<b>0</b>	<b>0</b>	<b>13.242.000</b>	<b>8.113.108</b>	<b>590.445.000</b>	<b>580.345.402</b>
741	Трансфери од други нивоа на власт	131.139.000	128.079.639	446.064.000	444.152.655	0	0	0	0	0	0	577.203.000	572.232.294
742	Донации од странство	0	0	0	0	0	0	0	0	12.171.000	7.113.108	12.171.000	7.113.108
744	Тековни донации	0	0	0	0	0	0	0	0	1.071.000	1.000.000	1.071.000	1.000.000

## Биланс на приходи по ставки и намени по ЕЛС

во денари

23.583.288.546 20.720.849.725 24.944.752.211 24.041.869.209 1.809.066.938 1.025.618.052 240.857.440 100.723.330 1.732.988.281 767.834.113 52.310.953.416 46.656.894.429

Категорија	О П И С	Б У Џ Е Т 2023											
		Приходи од основен буџет		Приходи од дотации		Приходи од самофинансирачки активности		Приходи од заеми		Приходи од донации		Вкупно приходи	
		Буџет	Реализација	Буџет	Реализација	Буџет	Реализација	Буџет	Реализација	Буџет	Реализација	Буџет	Реализација
<b>78301</b>	<b>ОПШТИНА ЧАИР</b>	<b>372.796.051</b>	<b>252.168.559</b>	<b>612.171.316</b>	<b>610.974.620</b>	<b>38.400.937</b>	<b>23.062.346</b>	<b>24.761.063</b>	<b>9.662.678</b>	<b>27.452.604</b>	<b>16.383.323</b>	<b>1.075.581.971</b>	<b>912.251.526</b>
<b>71</b>	<b>ДАНОЧНИ ПРИХОДИ</b>	<b>181.729.072</b>	<b>168.065.571</b>	<b>0</b>	<b>0</b>	<b>0</b>	<b>0</b>	<b>0</b>	<b>0</b>	<b>0</b>	<b>0</b>	<b>181.729.072</b>	<b>168.065.571</b>
711	Данок од доход, од добивка и од капитални добивки	28.100.000	39.677.751	0	0	0	0	0	0	0	0	28.100.000	39.677.751
713	Даноци на имот	74.309.072	72.346.401	0	0	0	0	0	0	0	0	74.309.072	72.346.401
717	Даноци на специфични услуги	79.300.000	56.000.192	0	0	0	0	0	0	0	0	79.300.000	56.000.192
718	Такси на користење или дозволи за вршење на дејност	20.000	41.227	0	0	0	0	0	0	0	0	20.000	41.227
<b>72</b>	<b>НЕДАНОЧНИ ПРИХОДИ</b>	<b>880.000</b>	<b>469.017</b>	<b>0</b>	<b>0</b>	<b>37.846.163</b>	<b>22.618.137</b>	<b>0</b>	<b>0</b>	<b>0</b>	<b>0</b>	<b>38.726.163</b>	<b>23.087.154</b>
721	Претприемачки приход и приход од имот	0	0	0	0	0	27.869	0	0	0	0	0	27.869
722	Глоби, судски и административни такси	600.000	374.690	0	0	0	21.740	0	0	0	0	600.000	396.430
723	Такси и надоместоци	50.000	9.625	0	0	37.696.163	22.362.838	0	0	0	0	37.746.163	22.372.463
724	Други владини услуги	30.000	0	0	0	0	1.490	0	0	0	0	30.000	1.490
725	Други неданочни приходи	200.000	84.702	0	0	150.000	204.200	0	0	0	0	350.000	288.902
<b>73</b>	<b>КАПИТАЛНИ ПРИХОДИ</b>	<b>65.000.000</b>	<b>45.529.025</b>	<b>0</b>	<b>0</b>	<b>0</b>	<b>0</b>	<b>0</b>	<b>0</b>	<b>0</b>	<b>0</b>	<b>65.000.000</b>	<b>45.529.025</b>
733	Продажба на земјиште и нематеријални вложувања	65.000.000	45.529.025	0	0	0	0	0	0	0	0	65.000.000	45.529.025
<b>74</b>	<b>ТРАНСФЕРИ И ДОНАЦИИ</b>	<b>125.186.979</b>	<b>38.104.946</b>	<b>612.171.316</b>	<b>610.974.620</b>	<b>554.774</b>	<b>444.209</b>	<b>0</b>	<b>0</b>	<b>27.452.604</b>	<b>16.383.323</b>	<b>765.365.673</b>	<b>665.907.098</b>
741	Трансфери од други нивоа на власт	125.186.979	38.086.025	612.171.316	610.974.620	554.774	444.209	0	0	0	6.926.729	737.913.069	656.431.583
742	Донации од странство	0	18.921	0	0	0	0	0	0	23.118.104	8.456.594	23.118.104	8.475.515
744	Тековни донации	0	0	0	0	0	0	0	0	4.334.500	1.000.000	4.334.500	1.000.000
<b>75</b>	<b>ДОМАШНО ЗАДОЛЖУВАЊЕ</b>	<b>0</b>	<b>0</b>	<b>0</b>	<b>0</b>	<b>0</b>	<b>0</b>	<b>24.761.063</b>	<b>9.662.678</b>	<b>0</b>	<b>0</b>	<b>24.761.063</b>	<b>9.662.678</b>
754	Друго домашно задолжување	0	0	0	0	0	0	24.761.063	9.662.678	0	0	24.761.063	9.662.678



## Биланс на приходи по ставки и намени по ЕЛС

во денари

23.583.288.546 20.720.849.725 24.944.752.211 24.041.869.209 1.809.066.938 1.025.618.052 240.857.440 100.723.330 1.732.988.281 767.834.113 52.310.953.416 46.656.894.429

Категорија	О П И С	Б У Џ Е Т 2023											
		Приходи од основен буџет		Приходи од дотации		Приходи од самофинансирачки активности		Приходи од заеми		Приходи од донации		Вкупно приходи	
		Буџет	Реализација	Буџет	Реализација	Буџет	Реализација	Буџет	Реализација	Буџет	Реализација	Буџет	Реализација
<b>78401</b>	<b>ОПШТИНА ШУТО ОРИЗАРИ</b>	<b>100.039.360</b>	<b>73.051.414</b>	<b>214.378.155</b>	<b>215.380.155</b>	<b>6.184.000</b>	<b>3.802.111</b>	<b>8.000.000</b>	<b>0</b>	<b>7.248.000</b>	<b>1.788.783</b>	<b>335.849.515</b>	<b>294.022.463</b>
<b>71</b>	<b>ДАНОЧНИ ПРИХОДИ</b>	<b>37.067.155</b>	<b>45.382.375</b>	<b>0</b>	<b>0</b>	<b>0</b>	<b>0</b>	<b>0</b>	<b>0</b>	<b>0</b>	<b>0</b>	<b>37.067.155</b>	<b>45.382.375</b>
711	Данок од доход, од добивка и од капитални добивки	7.067.155	13.486.869	0	0	0	0	0	0	0	0	7.067.155	13.486.869
712	Придонеси за социјално осигурување	50.000	0	0	0	0	0	0	0	0	0	50.000	0
713	Даноци на имот	6.700.000	15.214.447	0	0	0	0	0	0	0	0	6.700.000	15.214.447
717	Даноци на специфични услуги	23.200.000	16.681.059	0	0	0	0	0	0	0	0	23.200.000	16.681.059
718	Такси на користење или дозволи за вршење на дејност	50.000	0	0	0	0	0	0	0	0	0	50.000	0
<b>72</b>	<b>НЕДАНОЧНИ ПРИХОДИ</b>	<b>320.000</b>	<b>268.978</b>	<b>0</b>	<b>0</b>	<b>6.184.000</b>	<b>3.802.111</b>	<b>0</b>	<b>0</b>	<b>0</b>	<b>0</b>	<b>6.504.000</b>	<b>4.071.089</b>
721	Претприемачки приход и приход од имот	0	0	0	0	0	3.070	0	0	0	0	0	3.070
722	Глоби, судски и административни такси	200.000	181.776	0	0	0	0	0	0	0	0	200.000	181.776
723	Такси и надоместоци	0	0	0	0	6.184.000	3.799.041	0	0	0	0	6.184.000	3.799.041
724	Други владини услуги	20.000	0	0	0	0	0	0	0	0	0	20.000	0
725	Други неданочни приходи	100.000	87.202	0	0	0	0	0	0	0	0	100.000	87.202
<b>73</b>	<b>КАПИТАЛНИ ПРИХОДИ</b>	<b>4.040.000</b>	<b>1.383.082</b>	<b>0</b>	<b>0</b>	<b>0</b>	<b>0</b>	<b>0</b>	<b>0</b>	<b>0</b>	<b>0</b>	<b>4.040.000</b>	<b>1.383.082</b>
733	Продажба на земјиште и нематеријални вложувања	4.040.000	1.383.082	0	0	0	0	0	0	0	0	4.040.000	1.383.082
<b>74</b>	<b>ТРАНСФЕРИ И ДОНАЦИИ</b>	<b>58.612.205</b>	<b>26.016.979</b>	<b>214.378.155</b>	<b>215.380.155</b>	<b>0</b>	<b>0</b>	<b>0</b>	<b>0</b>	<b>7.248.000</b>	<b>1.788.783</b>	<b>280.238.360</b>	<b>243.185.917</b>
741	Трансфери од други нивоа на власт	58.612.205	26.016.979	214.378.155	215.380.155	0	0	0	0	0	0	272.990.360	241.397.134
742	Донации од странство	0	0	0	0	0	0	0	0	6.748.000	1.788.783	6.748.000	1.788.783
744	Тековни донации	0	0	0	0	0	0	0	0	500.000	0	500.000	0
<b>75</b>	<b>ДОМАШНО ЗАДОЛЖУВАЊЕ</b>	<b>0</b>	<b>0</b>	<b>0</b>	<b>0</b>	<b>0</b>	<b>0</b>	<b>8.000.000</b>	<b>0</b>	<b>0</b>	<b>0</b>	<b>8.000.000</b>	<b>0</b>
754	Друго домашно задолжување	0	0	0	0	0	0	8.000.000	0	0	0	8.000.000	0

## Биланс на приходи по ставки и намени по ЕЛС

во денари

23.583.288.546 20.720.849.725 24.944.752.211 24.041.869.209 1.809.066.938 1.025.618.052 240.857.440 100.723.330 1.732.988.281 767.834.113 52.310.953.416 46.656.894.429

Категорија	О П И С	Б У Џ Е Т 2023											
		Приходи од основен буџет		Приходи од дотации		Приходи од самофинансирачки активности		Приходи од заеми		Приходи од донации		Вкупно приходи	
		Буџет	Реализација	Буџет	Реализација	Буџет	Реализација	Буџет	Реализација	Буџет	Реализација	Буџет	Реализација
<b>78501</b>	<b>ГРАД СКОПЈЕ</b>	<b>4.750.000.000</b>	<b>3.405.018.851</b>	<b>2.266.223.000</b>	<b>2.072.481.742</b>	<b>340.587.000</b>	<b>171.524.226</b>	<b>46.500.000</b>	<b>0</b>	<b>186.335.000</b>	<b>35.577.568</b>	<b>7.589.645.000</b>	<b>5.684.602.387</b>
<b>71</b>	<b>ДАНОЧНИ ПРИХОДИ</b>	<b>3.490.000.000</b>	<b>2.763.041.943</b>	<b>0</b>	<b>0</b>	<b>0</b>	<b>0</b>	<b>0</b>	<b>0</b>	<b>0</b>	<b>0</b>	<b>3.490.000.000</b>	<b>2.763.041.943</b>
711	Данок од доход, од добивка и од капитални добивки	40.000.000	77.631.430	0	0	0	0	0	0	0	0	40.000.000	77.631.430
713	Даноци на имот	1.200.000.000	967.991.440	0	0	0	0	0	0	0	0	1.200.000.000	967.991.440
717	Даноци на специфични услуги	2.243.000.000	1.712.477.314	0	0	0	0	0	0	0	0	2.243.000.000	1.712.477.314
718	Такси на користење или дозволи за вршење на дејност	7.000.000	4.941.759	0	0	0	0	0	0	0	0	7.000.000	4.941.759
<b>72</b>	<b>НЕДАНОЧНИ ПРИХОДИ</b>	<b>248.900.000</b>	<b>204.941.801</b>	<b>0</b>	<b>0</b>	<b>340.587.000</b>	<b>160.846.376</b>	<b>0</b>	<b>0</b>	<b>0</b>	<b>1.662.351</b>	<b>589.487.000</b>	<b>367.450.528</b>
721	Претприемачки приход и приход од имот	0	0	0	0	4.850.000	700	0	0	0	0	4.850.000	700
722	Глоби, судски и административни такси	14.000.000	5.003.404	0	0	0	46.197	0	0	0	0	14.000.000	5.049.601
723	Такси и надоместоци	70.000.000	62.568.795	0	0	255.627.000	149.392.120	0	0	0	1.486.935	325.627.000	213.447.850
724	Други владини услуги	1.000.000	705.448	0	0	0	0	0	0	0	180.862	1.000.000	886.310
725	Други неданочни приходи	163.900.000	136.664.154	0	0	80.110.000	11.407.359	0	0	0	-5.446	244.010.000	148.066.067
<b>73</b>	<b>КАПИТАЛНИ ПРИХОДИ</b>	<b>296.500.000</b>	<b>133.403.084</b>	<b>0</b>	<b>0</b>	<b>0</b>	<b>0</b>	<b>0</b>	<b>0</b>	<b>0</b>	<b>0</b>	<b>296.500.000</b>	<b>133.403.084</b>
733	Продажба на земјиште и нематеријални вложувања	296.500.000	133.403.084	0	0	0	0	0	0	0	0	296.500.000	133.403.084
<b>74</b>	<b>ТРАНСФЕРИ И ДОНАЦИИ</b>	<b>714.600.000</b>	<b>303.632.023</b>	<b>2.266.223.000</b>	<b>2.072.481.742</b>	<b>0</b>	<b>10.677.850</b>	<b>0</b>	<b>0</b>	<b>186.335.000</b>	<b>33.915.217</b>	<b>3.167.158.000</b>	<b>2.420.706.832</b>
741	Трансфери од други нивоа на власт	714.600.000	303.632.023	2.266.223.000	2.072.481.742	0	10.556.512	0	0	0	108.036	2.980.823.000	2.386.778.313
742	Донации од странство	0	0	0	0	0	121.338	0	0	139.122.000	29.856.991	139.122.000	29.978.329
743	Капитални донации	0	0	0	0	0	0	0	0	4.485.000	2.100.000	4.485.000	2.100.000
744	Тековни донации	0	0	0	0	0	0	0	0	42.728.000	1.850.190	42.728.000	1.850.190
<b>75</b>	<b>ДОМАШНО ЗАДОЛЖУВАЊЕ</b>	<b>0</b>	<b>0</b>	<b>0</b>	<b>0</b>	<b>0</b>	<b>0</b>	<b>46.500.000</b>	<b>0</b>	<b>0</b>	<b>0</b>	<b>46.500.000</b>	<b>0</b>
754	Друго домашно задолжување	0	0	0	0	0	0	46.500.000	0	0	0	46.500.000	0

## Биланс на расходи по ставки и намени по ЕЛС

во денари

23.583.288.546 18.000.304.142 24.944.752.211 23.999.740.912 1.809.066.938 990.066.536 240.857.440 100.723.330 1.732.988.281 705.064.118 52.310.953.416 43.795.899.038

Категорија	О П И С	Б У Џ Е Т 2023											
		Расходи од основен буџет		Расходи од дотации		Расходи од самофинансирачки активности		Расходи од заеми		Расходи од донации		Вкупно расходи	
		Буџет	Реализација	Буџет	Реализација	Буџет	Реализација	Буџет	Реализација	Буџет	Реализација	Буџет	Реализација
<b>70101</b>	<b>ОПШТИНА АРАЧИНОВО</b>	<b>66.758.533</b>	<b>44.151.339</b>	<b>122.071.908</b>	<b>118.015.752</b>	<b>150.000</b>	<b>0</b>	<b>0</b>	<b>0</b>	<b>0</b>	<b>0</b>	<b>188.980.441</b>	<b>162.167.091</b>
<b>40</b>	<b>ПЛАТИ И НАДОМЕСТОЦИ</b>	<b>7.493.970</b>	<b>6.772.249</b>	<b>99.010.208</b>	<b>95.555.991</b>	<b>0</b>	<b>0</b>	<b>0</b>	<b>0</b>	<b>0</b>	<b>0</b>	<b>106.504.178</b>	<b>102.328.240</b>
401	Основни плати	4.000.000	3.612.536	70.835.000	68.825.695	0	0	0	0	0	0	74.835.000	72.438.231
402	Придонеси за социјално осигурување	1.333.970	1.164.113	28.175.208	26.730.296	0	0	0	0	0	0	29.509.178	27.894.409
404	Надоместоци	2.160.000	1.995.600	0	0	0	0	0	0	0	0	2.160.000	1.995.600
<b>42</b>	<b>СТОКИ И УСЛУГИ</b>	<b>28.128.563</b>	<b>19.681.772</b>	<b>17.255.600</b>	<b>16.656.130</b>	<b>150.000</b>	<b>0</b>	<b>0</b>	<b>0</b>	<b>0</b>	<b>0</b>	<b>45.534.163</b>	<b>36.337.902</b>
420	Патни и дневни расходи	50.000	0	0	0	0	0	0	0	0	0	50.000	0
421	Комунални услуги, греење, комуникација и транспорт	5.015.083	3.266.369	8.996.000	8.594.996	0	0	0	0	0	0	14.011.083	11.861.365
423	Материјали и ситен инвентар	927.000	613.014	2.095.000	1.982.899	50.000	0	0	0	0	0	3.072.000	2.595.913
424	Поправки и тековно одржување	10.566.480	5.352.285	2.805.000	2.804.608	0	0	0	0	0	0	13.371.480	8.156.893
425	Договорни услуги	4.600.000	4.093.284	3.054.000	3.014.422	100.000	0	0	0	0	0	7.754.000	7.107.706
426	Други тековни расходи	1.300.000	1.241.698	305.600	259.205	0	0	0	0	0	0	1.605.600	1.500.903
427	Привремени вработувања	5.670.000	5.115.122	0	0	0	0	0	0	0	0	5.670.000	5.115.122
<b>45</b>	<b>КАМАТНИ ПЛАЌАЊА</b>	<b>5.000</b>	<b>0</b>	<b>0</b>	<b>0</b>	<b>0</b>	<b>0</b>	<b>0</b>	<b>0</b>	<b>0</b>	<b>0</b>	<b>5.000</b>	<b>0</b>
452	Каматни плаќања кон домашни кредитори	5.000	0	0	0	0	0	0	0	0	0	5.000	0
<b>46</b>	<b>СУБВЕНЦИИ И ТРАНСФЕРИ</b>	<b>5.200.000</b>	<b>5.157.116</b>	<b>609.100</b>	<b>606.631</b>	<b>0</b>	<b>0</b>	<b>0</b>	<b>0</b>	<b>0</b>	<b>0</b>	<b>5.809.100</b>	<b>5.763.747</b>
464	Разни трансфери	5.200.000	5.157.116	609.100	606.631	0	0	0	0	0	0	5.809.100	5.763.747
<b>47</b>	<b>СОЦИЈАЛНИ БЕНЕФИЦИИ</b>	<b>100.000</b>	<b>78.000</b>	<b>0</b>	<b>0</b>	<b>0</b>	<b>0</b>	<b>0</b>	<b>0</b>	<b>0</b>	<b>0</b>	<b>100.000</b>	<b>78.000</b>
471	Социјални надоместоци	100.000	78.000	0	0	0	0	0	0	0	0	100.000	78.000
<b>48</b>	<b>КАПИТАЛНИ РАСХОДИ</b>	<b>25.401.000</b>	<b>12.050.112</b>	<b>5.197.000</b>	<b>5.197.000</b>	<b>0</b>	<b>0</b>	<b>0</b>	<b>0</b>	<b>0</b>	<b>0</b>	<b>30.598.000</b>	<b>17.247.112</b>
482	Други градежни објекти	23.801.000	11.850.112	5.197.000	5.197.000	0	0	0	0	0	0	28.998.000	17.047.112
486	Купување на возила	1.600.000	200.000	0	0	0	0	0	0	0	0	1.600.000	200.000
<b>49</b>	<b>ОТПЛАТА НА ГЛАВНИНА</b>	<b>430.000</b>	<b>412.090</b>	<b>0</b>	<b>0</b>	<b>0</b>	<b>0</b>	<b>0</b>	<b>0</b>	<b>0</b>	<b>0</b>	<b>430.000</b>	<b>412.090</b>
493	Отплата на главнина до други нивоа на власт	430.000	412.090	0	0	0	0	0	0	0	0	430.000	412.090

## Биланс на расходи по ставки и намени по ЕЛС

во денари

23.583.288.546 18.000.304.142 24.944.752.211 23.999.740.912 1.809.066.938 990.066.536 240.857.440 100.723.330 1.732.988.281 705.064.118 52.310.953.416 43.795.899.038

Категорија	О П И С	Б У Џ Е Т 2023											
		Расходи од основен буџет		Расходи од дотации		Расходи од самофинансирачки активности		Расходи од заеми		Расходи од донации		Вкупно расходи	
		Буџет	Реализација	Буџет	Реализација	Буџет	Реализација	Буџет	Реализација	Буџет	Реализација	Буџет	Реализација
<b>70201</b>	<b>ОПШТИНА БЕРОВО</b>	<b>112.216.483</b>	<b>93.940.771</b>	<b>205.283.397</b>	<b>198.951.783</b>	<b>19.096.577</b>	<b>16.152.108</b>	<b>0</b>	<b>0</b>	<b>38.403.543</b>	<b>25.519.991</b>	<b>375.000.000</b>	<b>334.564.653</b>
<b>40</b>	<b>ПЛАТИ И НАДОМЕСТОЦИ</b>	<b>34.711.800</b>	<b>32.982.828</b>	<b>152.960.333</b>	<b>152.023.427</b>	<b>0</b>	<b>0</b>	<b>0</b>	<b>0</b>	<b>0</b>	<b>0</b>	<b>187.672.133</b>	<b>185.006.255</b>
401	Основни плати	22.179.700	21.580.817	107.616.525	106.972.401	0	0	0	0	0	0	129.796.225	128.553.218
402	Придонеси за социјално осигурување	8.407.500	8.180.330	42.743.808	42.511.026	0	0	0	0	0	0	51.151.308	50.691.356
404	Надоместоци	4.124.600	3.221.681	2.600.000	2.540.000	0	0	0	0	0	0	6.724.600	5.761.681
<b>41</b>	<b>РЕЗЕРВИ И НЕДЕФИНИРАНИ РАСХОДИ</b>	<b>850.000</b>	<b>755.000</b>	<b>0</b>	<b>0</b>	<b>0</b>	<b>0</b>	<b>0</b>	<b>0</b>	<b>0</b>	<b>0</b>	<b>850.000</b>	<b>755.000</b>
412	Постојана резерва (непредвидливи расходи)	650.000	640.000	0	0	0	0	0	0	0	0	650.000	640.000
413	Тековни резерви (разновидни расходи)	200.000	115.000	0	0	0	0	0	0	0	0	200.000	115.000
<b>42</b>	<b>СТОКИ И УСЛУГИ</b>	<b>24.594.500</b>	<b>20.414.629</b>	<b>32.277.637</b>	<b>29.760.706</b>	<b>16.952.417</b>	<b>14.228.626</b>	<b>0</b>	<b>0</b>	<b>18.894.324</b>	<b>12.813.516</b>	<b>92.718.878</b>	<b>77.217.477</b>
420	Патни и дневни расходи	795.000	590.476	95.000	33.768	409.396	107.358	0	0	295.248	105.467	1.594.644	837.069
421	Комунални услуги, греење, комуникација и транспорт	6.194.500	5.824.696	13.624.806	12.545.904	1.557.281	843.509	0	0	300.000	189.774	21.676.587	19.403.883
423	Материјали и ситен инвентар	2.523.000	1.904.504	2.909.921	2.558.460	10.464.043	9.523.635	0	0	931.886	360.737	16.828.850	14.347.336
424	Поправки и тековно одржување	7.426.000	6.180.520	8.022.216	7.584.871	749.833	480.274	0	0	781.976	29.151	16.980.025	14.274.816
425	Договорни услуги	4.621.000	3.243.053	7.088.576	6.674.391	1.044.864	734.499	0	0	15.708.442	11.759.843	28.462.882	22.411.786
426	Други тековни расходи	3.035.000	2.671.380	537.118	363.312	705.000	523.292	0	0	726.772	230.892	5.003.890	3.788.876
427	Привремени вработувања	0	0	0	0	2.022.000	2.016.059	0	0	150.000	137.652	2.172.000	2.153.711
<b>45</b>	<b>КАМАТНИ ПЛАЌАЊА</b>	<b>150.000</b>	<b>149.208</b>	<b>0</b>	<b>0</b>	<b>0</b>	<b>0</b>	<b>0</b>	<b>0</b>	<b>0</b>	<b>0</b>	<b>150.000</b>	<b>149.208</b>
452	Каматни плаќања кон домашни кредитори	150.000	149.208	0	0	0	0	0	0	0	0	150.000	149.208
<b>46</b>	<b>СУБВЕНЦИИ И ТРАНСФЕРИ</b>	<b>7.766.000</b>	<b>7.094.764</b>	<b>1.620.300</b>	<b>1.515.791</b>	<b>100.000</b>	<b>0</b>	<b>0</b>	<b>0</b>	<b>10.666.851</b>	<b>5.345.904</b>	<b>20.153.151</b>	<b>13.956.459</b>
461	Субвенции за јавни претпријатија	1.400.000	1.400.000	0	0	0	0	0	0	0	0	1.400.000	1.400.000
463	Трансфери до невладини организации	1.740.000	1.415.000	0	0	0	0	0	0	0	0	1.740.000	1.415.000
464	Разни трансфери	4.626.000	4.279.764	1.620.300	1.515.791	100.000	0	0	0	10.666.851	5.345.904	17.013.151	11.141.459
<b>48</b>	<b>КАПИТАЛНИ РАСХОДИ</b>	<b>41.806.183</b>	<b>30.206.928</b>	<b>18.425.127</b>	<b>15.651.859</b>	<b>2.044.160</b>	<b>1.923.482</b>	<b>0</b>	<b>0</b>	<b>8.842.368</b>	<b>7.360.571</b>	<b>71.117.838</b>	<b>55.142.840</b>
480	Купување на опрема и машини	736.000	482.251	5.086.741	4.700.284	1.524.160	1.404.159	0	0	30.000	30.000	7.376.901	6.616.694
481	Градежни објекти	3.400.000	2.000.000	4.063.352	2.120.854	520.000	519.323	0	0	2.310.880	1.873.730	10.294.232	6.513.907
482	Други градежни објекти	32.587.183	24.067.052	6.892.146	6.787.582	0	0	0	0	0	0	39.479.329	30.854.634
483	Купување на мебел	400.000	0	1.044.000	712.679	0	0	0	0	0	0	1.444.000	712.679
485	Вложувања и нефинансиски средства	1.500.000	475.030	10.000	1.760	0	0	0	0	0	0	1.510.000	476.790
486	Купување на возила	3.183.000	3.182.595	1.328.888	1.328.700	0	0	0	0	6.501.488	5.456.841	11.013.376	9.968.136
<b>49</b>	<b>ОТПЛАТА НА ГЛАВНИНА</b>	<b>2.338.000</b>	<b>2.337.414</b>	<b>0</b>	<b>0</b>	<b>0</b>	<b>0</b>	<b>0</b>	<b>0</b>	<b>0</b>	<b>0</b>	<b>2.338.000</b>	<b>2.337.414</b>
492	Отплата на главнина кон домашни институции	2.338.000	2.337.414	0	0	0	0	0	0	0	0	2.338.000	2.337.414

## Биланс на расходи по ставки и намени по ЕЛС

во денари

23.583.288.546 18.000.304.142 24.944.752.211 23.999.740.912 1.809.066.938 990.066.536 240.857.440 100.723.330 1.732.988.281 705.064.118 52.310.953.416 43.795.899.038

Категорија	О П И С	Б У Џ Е Т 2023											
		Расходи од основен буџет		Расходи од дотации		Расходи од самофинансирачки активности		Расходи од заеми		Расходи од донации		Вкупно расходи	
		Буџет	Реализација	Буџет	Реализација	Буџет	Реализација	Буџет	Реализација	Буџет	Реализација	Буџет	Реализација
<b>70301</b>	<b>ОПШТИНА БИТОЛА</b>	<b>994.921.733</b>	<b>819.031.740</b>	<b>1.138.130.543</b>	<b>1.028.777.798</b>	<b>106.532.909</b>	<b>53.850.650</b>	<b>0</b>	<b>0</b>	<b>87.647.182</b>	<b>31.485.220</b>	<b>2.327.232.367</b>	<b>1.933.145.408</b>
<b>40</b>	<b>ПЛАТИ И НАДОМЕСТОЦИ</b>	<b>121.233.186</b>	<b>111.528.213</b>	<b>918.521.289</b>	<b>909.417.549</b>	<b>0</b>	<b>0</b>	<b>0</b>	<b>0</b>	<b>0</b>	<b>0</b>	<b>1.039.754.475</b>	<b>1.020.945.762</b>
401	Основни плати	70.000.697	63.909.883	653.354.869	649.602.910	0	0	0	0	0	0	723.355.566	713.512.793
402	Придонеси за социјално осигурување	26.196.076	24.482.007	254.974.305	253.134.639	0	0	0	0	0	0	281.170.381	277.616.646
404	Надоместоци	25.036.413	23.136.323	10.192.115	6.680.000	0	0	0	0	0	0	35.228.528	29.816.323
<b>41</b>	<b>РЕЗЕРВИ И НЕДЕФИНИРАНИ РАСХОДИ</b>	<b>1.700.000</b>	<b>1.080.033</b>	<b>0</b>	<b>0</b>	<b>0</b>	<b>0</b>	<b>0</b>	<b>0</b>	<b>0</b>	<b>0</b>	<b>1.700.000</b>	<b>1.080.033</b>
412	Постојана резерва (непредвидливи расходи)	1.500.000	1.080.033	0	0	0	0	0	0	0	0	1.500.000	1.080.033
413	Тековни резерви (разновидни расходи)	200.000	0	0	0	0	0	0	0	0	0	200.000	0
<b>42</b>	<b>СТОКИ И УСЛУГИ</b>	<b>297.097.079</b>	<b>258.641.920</b>	<b>130.980.017</b>	<b>93.653.100</b>	<b>89.511.869</b>	<b>49.804.775</b>	<b>0</b>	<b>0</b>	<b>31.800.400</b>	<b>14.887.824</b>	<b>549.389.365</b>	<b>416.987.619</b>
420	Патни и дневни расходи	2.970.000	1.246.225	0	0	1.344.301	278.036	0	0	13.654.296	6.693.284	17.968.597	8.217.545
421	Комунални услуги, греење, комуникација и транспорт	104.755.051	89.882.121	71.578.578	44.889.538	12.037.000	6.934.471	0	0	363.244	98.446	188.733.873	141.804.576
423	Материјали и ситен инвентар	11.124.274	7.824.391	3.281.466	2.184.241	44.453.560	26.913.910	0	0	1.514.490	282.908	60.373.790	37.205.450
424	Поправки и тековно одржување	100.524.564	89.636.156	11.696.296	5.772.531	13.114.000	3.814.823	0	0	10.000	10.000	125.344.860	99.233.510
425	Договорни услуги	41.933.940	37.160.915	42.169.650	39.188.336	13.976.008	9.479.318	0	0	12.027.792	5.725.743	110.107.390	91.554.312
426	Други тековни расходи	23.789.250	21.298.235	2.254.027	1.618.454	4.487.000	2.384.217	0	0	4.230.578	2.077.443	34.760.855	27.378.349
427	Привремени вработувања	12.000.000	11.593.877	0	0	100.000	0	0	0	0	0	12.100.000	11.593.877
<b>45</b>	<b>КАМАТНИ ПЛАЌАЊА</b>	<b>1.765.814</b>	<b>1.765.814</b>	<b>0</b>	<b>0</b>	<b>0</b>	<b>0</b>	<b>0</b>	<b>0</b>	<b>0</b>	<b>0</b>	<b>1.765.814</b>	<b>1.765.814</b>
452	Каматни плаќања кон домашни кредитори	1.765.814	1.765.814	0	0	0	0	0	0	0	0	1.765.814	1.765.814
<b>46</b>	<b>СУБВЕНЦИИ И ТРАНСФЕРИ</b>	<b>148.484.656</b>	<b>137.064.382</b>	<b>2.922.978</b>	<b>1.001.355</b>	<b>1.999.000</b>	<b>746.838</b>	<b>0</b>	<b>0</b>	<b>23.238.807</b>	<b>10.541.953</b>	<b>176.645.441</b>	<b>149.354.528</b>
461	Субвенции за јавни претпријатија	9.049.770	9.049.770	0	0	0	0	0	0	0	0	9.049.770	9.049.770
463	Трансфери до невладини организации	73.750.000	73.560.000	0	0	0	0	0	0	1.000.000	108.291	74.750.000	73.668.291
464	Разни трансфери	64.134.886	53.117.494	2.922.978	1.001.355	1.999.000	746.838	0	0	22.238.807	10.433.662	91.295.671	65.299.349
465	Исплата по извршни исправи	1.550.000	1.337.118	0	0	0	0	0	0	0	0	1.550.000	1.337.118
<b>47</b>	<b>СОЦИЈАЛНИ БЕНЕФИЦИИ</b>	<b>4.700.000</b>	<b>4.676.815</b>	<b>0</b>	<b>0</b>	<b>0</b>	<b>0</b>	<b>0</b>	<b>0</b>	<b>0</b>	<b>0</b>	<b>4.700.000</b>	<b>4.676.815</b>
471	Социјални надоместоци	4.700.000	4.676.815	0	0	0	0	0	0	0	0	4.700.000	4.676.815
<b>48</b>	<b>КАПИТАЛНИ РАСХОДИ</b>	<b>405.440.998</b>	<b>289.982.363</b>	<b>85.706.259</b>	<b>24.705.794</b>	<b>15.022.040</b>	<b>3.299.037</b>	<b>0</b>	<b>0</b>	<b>32.607.975</b>	<b>6.055.443</b>	<b>538.777.272</b>	<b>324.042.637</b>
480	Купување на опрема и машини	18.339.281	13.001.979	15.372.243	9.811.782	6.377.040	1.412.246	0	0	1.258.950	737.460	41.347.514	24.963.467
482	Други градежни објекти	368.683.617	268.383.911	66.254.016	12.126.102	2.900.000	207.847	0	0	31.289.025	5.317.983	469.126.658	286.035.843
483	Купување на мебел	500.000	242.476	4.080.000	2.767.910	3.292.000	167.729	0	0	30.000	0	7.902.000	3.178.115
485	Вложувања и нефинансиски средства	17.918.100	8.353.997	0	0	553.000	59.815	0	0	30.000	0	18.501.100	8.413.812
486	Купување на возила	0	0	0	0	1.900.000	1.451.400	0	0	0	0	1.900.000	1.451.400
<b>49</b>	<b>ОТПЛАТА НА ГЛАВНИНА</b>	<b>14.500.000</b>	<b>14.292.200</b>	<b>0</b>	<b>0</b>	<b>0</b>	<b>0</b>	<b>0</b>	<b>0</b>	<b>0</b>	<b>0</b>	<b>14.500.000</b>	<b>14.292.200</b>
491	Отплата на главнина до нерезидентни кредитори	14.500.000	14.292.200	0	0	0	0	0	0	0	0	14.500.000	14.292.200

## Биланс на расходи по ставки и намени по ЕЛС

во денари

23.583.288.546 18.000.304.142 24.944.752.211 23.999.740.912 1.809.066.938 990.066.536 240.857.440 100.723.330 1.732.988.281 705.064.118 52.310.953.416 43.795.899.038

Категорија	О П И С	Б У Џ Е Т 2023											
		Расходи од основен буџет		Расходи од дотации		Расходи од самофинансирачки активности		Расходи од заеми		Расходи од донации		Вкупно расходи	
		Буџет	Реализација	Буџет	Реализација	Буџет	Реализација	Буџет	Реализација	Буџет	Реализација	Буџет	Реализација
<b>70401</b>	<b>ОПШТИНА БОГДАНЦИ</b>	<b>79.338.405</b>	<b>48.663.677</b>	<b>114.637.155</b>	<b>108.499.011</b>	<b>6.612.410</b>	<b>3.917.694</b>	<b>0</b>	<b>0</b>	<b>255.600</b>	<b>167.600</b>	<b>200.843.570</b>	<b>161.247.982</b>
<b>40</b>	<b>ПЛАТИ И НАДОМЕСТОЦИ</b>	<b>15.676.114</b>	<b>15.453.929</b>	<b>81.036.906</b>	<b>80.536.296</b>	<b>25.000</b>	<b>17.776</b>	<b>0</b>	<b>0</b>	<b>0</b>	<b>0</b>	<b>96.738.020</b>	<b>96.008.001</b>
401	Основни плати	9.689.064	9.566.027	57.206.614	57.001.023	0	0	0	0	0	0	66.895.678	66.567.050
402	Придонеси за социјално осигурување	3.814.522	3.729.124	22.285.791	22.105.273	0	0	0	0	0	0	26.100.313	25.834.397
404	Надоместоци	2.172.528	2.158.778	1.544.501	1.430.000	25.000	17.776	0	0	0	0	3.742.029	3.606.554
<b>42</b>	<b>СТОКИ И УСЛУГИ</b>	<b>23.740.888</b>	<b>15.986.310</b>	<b>29.509.659</b>	<b>24.806.328</b>	<b>5.479.000</b>	<b>3.107.880</b>	<b>0</b>	<b>0</b>	<b>255.600</b>	<b>167.600</b>	<b>58.985.147</b>	<b>44.068.118</b>
420	Патни и дневни расходи	270.000	115.858	129.500	68.010	70.000	54.420	0	0	0	0	469.500	238.288
421	Комунални услуги, греење, комуникација и транспорт	7.234.088	7.209.394	7.311.489	6.401.237	567.000	150.741	0	0	0	0	15.112.577	13.761.372
423	Материјали и ситен инвентар	1.290.000	795.139	4.050.756	3.203.086	2.621.400	1.877.837	0	0	0	0	7.962.156	5.876.062
424	Поправки и тековно одржување	6.800.000	5.240.144	4.911.933	3.750.958	940.000	265.615	0	0	0	0	12.651.933	9.256.717
425	Договорни услуги	6.176.800	1.511.870	12.485.957	10.976.889	1.060.600	698.621	0	0	255.600	167.600	19.978.957	13.354.980
426	Други тековни расходи	1.970.000	1.113.905	620.024	406.148	220.000	60.646	0	0	0	0	2.810.024	1.580.699
<b>46</b>	<b>СУБВЕНЦИИ И ТРАНСФЕРИ</b>	<b>2.464.849</b>	<b>1.609.445</b>	<b>416.000</b>	<b>197.051</b>	<b>80.000</b>	<b>0</b>	<b>0</b>	<b>0</b>	<b>0</b>	<b>0</b>	<b>2.960.849</b>	<b>1.806.496</b>
463	Трансфери до невладини организации	1.040.000	902.000	0	0	0	0	0	0	0	0	1.040.000	902.000
464	Разни трансфери	1.424.849	707.445	416.000	197.051	80.000	0	0	0	0	0	1.920.849	904.496
<b>47</b>	<b>СОЦИЈАЛНИ БЕНЕФИЦИИ</b>	<b>1.550.000</b>	<b>1.341.471</b>	<b>0</b>	<b>0</b>	<b>0</b>	<b>0</b>	<b>0</b>	<b>0</b>	<b>0</b>	<b>0</b>	<b>1.550.000</b>	<b>1.341.471</b>
471	Социјални надоместоци	1.550.000	1.341.471	0	0	0	0	0	0	0	0	1.550.000	1.341.471
<b>48</b>	<b>КАПИТАЛНИ РАСХОДИ</b>	<b>35.906.554</b>	<b>14.272.522</b>	<b>3.674.590</b>	<b>2.959.336</b>	<b>1.028.410</b>	<b>792.038</b>	<b>0</b>	<b>0</b>	<b>0</b>	<b>0</b>	<b>40.609.554</b>	<b>18.023.896</b>
480	Купување на опрема и машини	4.100.000	625.625	1.535.000	1.264.822	330.000	172.944	0	0	0	0	5.965.000	2.063.391
481	Градежни објекти	600.000	0	1.259.823	885.279	550.000	529.950	0	0	0	0	2.409.823	1.415.229
482	Други градежни објекти	30.706.554	13.509.830	0	0	0	0	0	0	0	0	30.706.554	13.509.830
483	Купување на мебел	0	0	514.767	479.733	115.000	65.000	0	0	0	0	629.767	544.733
485	Вложувања и нефинансиски средства	500.000	137.067	365.000	329.502	33.410	24.144	0	0	0	0	898.410	490.713

## Биланс на расходи по ставки и намени по ЕЛС

во денари

23.583.288.546 18.000.304.142 24.944.752.211 23.999.740.912 1.809.066.938 990.066.536 240.857.440 100.723.330 1.732.988.281 705.064.118 52.310.953.416 43.795.899.038

Категорија	О П И С	Б У Џ Е Т 2023											
		Расходи од основен буџет		Расходи од дотации		Расходи од самофинансирачки активности		Расходи од заеми		Расходи од донации		Вкупно расходи	
		Буџет	Реализација	Буџет	Реализација	Буџет	Реализација	Буџет	Реализација	Буџет	Реализација	Буџет	Реализација
<b>70501</b>	<b>ОПШТИНА БОГОВИЊЕ</b>	<b>174.131.357</b>	<b>128.949.874</b>	<b>211.917.315</b>	<b>211.871.939</b>	<b>1.880.000</b>	<b>1.273.949</b>	<b>0</b>	<b>0</b>	<b>17.680.000</b>	<b>10.659.243</b>	<b>405.608.672</b>	<b>352.755.005</b>
<b>40</b>	<b>ПЛАТИ И НАДОМЕСТОЦИ</b>	<b>25.632.595</b>	<b>24.899.898</b>	<b>203.889.136</b>	<b>203.861.733</b>	<b>0</b>	<b>0</b>	<b>0</b>	<b>0</b>	<b>0</b>	<b>0</b>	<b>229.521.731</b>	<b>228.761.631</b>
401	Основни плати	14.763.500	14.326.296	144.426.251	144.399.873	0	0	0	0	0	0	159.189.751	158.726.169
402	Придонеси за социјално осигурување	5.579.095	5.370.755	55.992.885	55.991.860	0	0	0	0	0	0	61.571.980	61.362.615
404	Надоместоци	5.290.000	5.202.847	3.470.000	3.470.000	0	0	0	0	0	0	8.760.000	8.672.847
<b>41</b>	<b>РЕЗЕРВИ И НЕДЕФИНИРАНИ РАСХОДИ</b>	<b>1.450.000</b>	<b>807.750</b>	<b>0</b>	<b>0</b>	<b>0</b>	<b>0</b>	<b>0</b>	<b>0</b>	<b>0</b>	<b>0</b>	<b>1.450.000</b>	<b>807.750</b>
412	Постојана резерва (непредвидливи расходи)	700.000	672.750	0	0	0	0	0	0	0	0	700.000	672.750
413	Тековни резерви (разновидни расходи)	750.000	135.000	0	0	0	0	0	0	0	0	750.000	135.000
<b>42</b>	<b>СТОКИ И УСЛУГИ</b>	<b>54.117.461</b>	<b>32.694.495</b>	<b>7.779.491</b>	<b>7.769.801</b>	<b>1.880.000</b>	<b>1.273.949</b>	<b>0</b>	<b>0</b>	<b>5.680.000</b>	<b>1.936.939</b>	<b>69.456.952</b>	<b>43.675.184</b>
420	Патни и дневни расходи	485.000	210.200	0	0	66.000	0	0	0	290.000	0	841.000	210.200
421	Комунални услуги, греење, комуникација и транспорт	13.775.461	11.642.013	5.308.404	5.308.100	382.837	215.588	0	0	240.000	0	19.706.702	17.165.701
423	Материјали и ситен инвентар	2.570.000	1.463.992	1.278.913	1.276.313	409.591	183.198	0	0	50.000	0	4.308.504	2.923.503
424	Поправки и тековно одржување	2.992.000	1.148.572	408.676	408.637	258.000	179.543	0	0	80.000	0	3.738.676	1.736.752
425	Договорни услуги	18.185.000	2.791.672	551.798	551.661	111.000	57.048	0	0	4.020.000	1.936.939	22.867.798	5.337.320
426	Други тековни расходи	3.160.000	2.488.046	231.700	225.090	24.663	10.663	0	0	1.000.000	0	4.416.363	2.723.799
427	Привремени вработувања	12.950.000	12.950.000	0	0	627.909	627.909	0	0	0	0	13.577.909	13.577.909
<b>45</b>	<b>КАМАТНИ ПЛАЌАЊА</b>	<b>496.000</b>	<b>495.853</b>	<b>0</b>	<b>0</b>	<b>0</b>	<b>0</b>	<b>0</b>	<b>0</b>	<b>0</b>	<b>0</b>	<b>496.000</b>	<b>495.853</b>
453	Каматни плаќања кон други нивоа на власт	496.000	495.853	0	0	0	0	0	0	0	0	496.000	495.853
<b>46</b>	<b>СУБВЕНЦИИ И ТРАНСФЕРИ</b>	<b>9.510.000</b>	<b>7.527.838</b>	<b>0</b>	<b>0</b>	<b>0</b>	<b>0</b>	<b>0</b>	<b>0</b>	<b>0</b>	<b>0</b>	<b>9.510.000</b>	<b>7.527.838</b>
461	Субвенции за јавни претпријатија	4.500.000	4.300.000	0	0	0	0	0	0	0	0	4.500.000	4.300.000
463	Трансфери до невладини организации	1.320.000	1.012.000	0	0	0	0	0	0	0	0	1.320.000	1.012.000
464	Разни трансфери	3.690.000	2.215.838	0	0	0	0	0	0	0	0	3.690.000	2.215.838
<b>47</b>	<b>СОЦИЈАЛНИ БЕНЕФИЦИИ</b>	<b>280.000</b>	<b>0</b>	<b>0</b>	<b>0</b>	<b>0</b>	<b>0</b>	<b>0</b>	<b>0</b>	<b>0</b>	<b>0</b>	<b>280.000</b>	<b>0</b>
471	Социјални надоместоци	280.000	0	0	0	0	0	0	0	0	0	280.000	0
<b>48</b>	<b>КАПИТАЛНИ РАСХОДИ</b>	<b>80.948.331</b>	<b>60.827.070</b>	<b>248.688</b>	<b>240.405</b>	<b>0</b>	<b>0</b>	<b>0</b>	<b>0</b>	<b>12.000.000</b>	<b>8.722.304</b>	<b>93.197.019</b>	<b>69.789.779</b>
480	Купување на опрема и машини	1.430.000	275.269	79.088	79.063	0	0	0	0	0	0	1.509.088	354.332
482	Други градежни објекти	74.078.331	55.754.461	24.000	15.942	0	0	0	0	5.000.000	3.803.843	79.102.331	59.574.246
483	Купување на мебел	60.000	0	52.000	51.800	0	0	0	0	0	0	112.000	51.800
485	Вложувања и нефинансиски средства	530.000	0	93.600	93.600	0	0	0	0	0	0	623.600	93.600
486	Купување на возила	4.850.000	4.797.340	0	0	0	0	0	0	7.000.000	4.918.461	11.850.000	9.715.801
<b>49</b>	<b>ОТПЛАТА НА ГЛАВНИНА</b>	<b>1.696.970</b>	<b>1.696.970</b>	<b>0</b>	<b>0</b>	<b>0</b>	<b>0</b>	<b>0</b>	<b>0</b>	<b>0</b>	<b>0</b>	<b>1.696.970</b>	<b>1.696.970</b>
493	Отплата на главнина до други нивоа на власт	1.696.970	1.696.970	0	0	0	0	0	0	0	0	1.696.970	1.696.970

## Биланс на расходи по ставки и намени по ЕЛС

во денари

23.583.288.546 18.000.304.142 24.944.752.211 23.999.740.912 1.809.066.938 990.066.536 240.857.440 100.723.330 1.732.988.281 705.064.118 52.310.953.416 43.795.899.038

Категорија	О П И С	Б У Џ Е Т 2023											
		Расходи од основен буџет		Расходи од дотации		Расходи од самофинансирачки активности		Расходи од заеми		Расходи од донации		Вкупно расходи	
		Буџет	Реализација	Буџет	Реализација	Буџет	Реализација	Буџет	Реализација	Буџет	Реализација	Буџет	Реализација
<b>70601</b>	<b>ОПШТИНА БОСИЛОВО</b>	<b>83.518.377</b>	<b>69.366.111</b>	<b>96.625.711</b>	<b>95.305.271</b>	<b>2.468.400</b>	<b>1.021.123</b>	<b>0</b>	<b>0</b>	<b>7.879.500</b>	<b>7.363.115</b>	<b>190.491.988</b>	<b>173.055.620</b>
<b>40</b>	<b>ПЛАТИ И НАДОМЕСТОЦИ</b>	<b>20.610.851</b>	<b>16.937.354</b>	<b>88.881.200</b>	<b>87.875.198</b>	<b>0</b>	<b>0</b>	<b>0</b>	<b>0</b>	<b>0</b>	<b>0</b>	<b>109.492.051</b>	<b>104.812.552</b>
401	Основни плати	11.966.952	9.936.222	62.965.200	62.229.942	0	0	0	0	0	0	74.932.152	72.166.164
402	Придонеси за социјално осигурување	4.772.000	3.698.702	24.406.000	24.135.256	0	0	0	0	0	0	29.178.000	27.833.958
404	Надоместоци	3.871.899	3.302.430	1.510.000	1.510.000	0	0	0	0	0	0	5.381.899	4.812.430
<b>41</b>	<b>РЕЗЕРВИ И НЕДЕФИНИРАНИ РАСХОДИ</b>	<b>220.000</b>	<b>0</b>	<b>0</b>	<b>0</b>	<b>0</b>	<b>0</b>	<b>0</b>	<b>0</b>	<b>0</b>	<b>0</b>	<b>220.000</b>	<b>0</b>
411	Финансирање на нови програми и потпрограми	10.000	0	0	0	0	0	0	0	0	0	10.000	0
412	Постојана резерва (непредвидливи расходи)	10.000	0	0	0	0	0	0	0	0	0	10.000	0
413	Тековни резерви (разновидни расходи)	200.000	0	0	0	0	0	0	0	0	0	200.000	0
<b>42</b>	<b>СТОКИ И УСЛУГИ</b>	<b>26.903.394</b>	<b>21.845.827</b>	<b>7.600.800</b>	<b>7.286.570</b>	<b>2.468.400</b>	<b>1.021.123</b>	<b>0</b>	<b>0</b>	<b>1.904.500</b>	<b>1.486.356</b>	<b>38.877.094</b>	<b>31.639.876</b>
420	Патни и дневни расходи	284.000	47.850	0	0	18.000	0	0	0	363.000	295.275	665.000	343.125
421	Комунални услуги, греење, комуникација и транспорт	7.541.868	6.897.252	3.052.000	2.907.835	95.000	4.878	0	0	4.000	0	10.692.868	9.809.965
423	Материјали и ситен инвентар	681.000	335.349	1.178.000	1.166.415	959.400	22.780	0	0	240.000	174.701	3.058.400	1.699.245
424	Поправки и тековно одржување	13.646.000	11.777.235	714.000	710.180	226.000	104.157	0	0	0	0	14.586.000	12.591.572
425	Договорни услуги	1.679.526	524.635	2.166.800	2.131.115	1.145.000	889.308	0	0	1.237.500	972.980	6.228.826	4.518.038
426	Други тековни расходи	1.771.000	1.157.104	425.000	371.025	25.000	0	0	0	60.000	43.400	2.281.000	1.571.529
427	Привремени вработувања	1.300.000	1.106.402	65.000	0	0	0	0	0	0	0	1.365.000	1.106.402
<b>45</b>	<b>КАМАТНИ ПЛАЌАЊА</b>	<b>160.000</b>	<b>156.142</b>	<b>0</b>	<b>0</b>	<b>0</b>	<b>0</b>	<b>0</b>	<b>0</b>	<b>0</b>	<b>0</b>	<b>160.000</b>	<b>156.142</b>
452	Каматни плаќања кон домашни кредитори	160.000	156.142	0	0	0	0	0	0	0	0	160.000	156.142
<b>46</b>	<b>СУБВЕНЦИИ И ТРАНСФЕРИ</b>	<b>10.807.154</b>	<b>9.023.794</b>	<b>0</b>	<b>0</b>	<b>0</b>	<b>0</b>	<b>0</b>	<b>0</b>	<b>0</b>	<b>0</b>	<b>10.807.154</b>	<b>9.023.794</b>
461	Субвенции за јавни претпријатија	800.000	700.000	0	0	0	0	0	0	0	0	800.000	700.000
463	Трансфери до невладини организации	1.234.000	1.052.315	0	0	0	0	0	0	0	0	1.234.000	1.052.315
464	Разни трансфери	8.773.154	7.271.479	0	0	0	0	0	0	0	0	8.773.154	7.271.479
<b>47</b>	<b>СОЦИЈАЛНИ БЕНЕФИЦИИ</b>	<b>450.000</b>	<b>315.000</b>	<b>0</b>	<b>0</b>	<b>0</b>	<b>0</b>	<b>0</b>	<b>0</b>	<b>0</b>	<b>0</b>	<b>450.000</b>	<b>315.000</b>
471	Социјални надоместоци	450.000	315.000	0	0	0	0	0	0	0	0	450.000	315.000
<b>48</b>	<b>КАПИТАЛНИ РАСХОДИ</b>	<b>21.866.978</b>	<b>18.637.794</b>	<b>143.711</b>	<b>143.503</b>	<b>0</b>	<b>0</b>	<b>0</b>	<b>0</b>	<b>5.975.000</b>	<b>5.876.759</b>	<b>27.985.689</b>	<b>24.658.056</b>
480	Купување на опрема и машини	480.000	90.144	143.711	143.503	0	0	0	0	0	0	623.711	233.647
482	Други градежни објекти	21.126.978	18.524.444	0	0	0	0	0	0	5.975.000	5.876.759	27.101.978	24.401.203
483	Купување на мебел	100.000	23.206	0	0	0	0	0	0	0	0	100.000	23.206
485	Вложувања и нефинансиски средства	60.000	0	0	0	0	0	0	0	0	0	60.000	0
486	Купување на возила	100.000	0	0	0	0	0	0	0	0	0	100.000	0
<b>49</b>	<b>ОТПЛАТА НА ГЛАВНИНА</b>	<b>2.500.000</b>	<b>2.450.200</b>	<b>0</b>	<b>0</b>	<b>0</b>	<b>0</b>	<b>0</b>	<b>0</b>	<b>0</b>	<b>0</b>	<b>2.500.000</b>	<b>2.450.200</b>
493	Отплата на главнина до други нивоа на власт	2.500.000	2.450.200	0	0	0	0	0	0	0	0	2.500.000	2.450.200



## Биланс на расходи по ставки и намени по ЕЛС

во денари

23.583.288.546 18.000.304.142 24.944.752.211 23.999.740.912 1.809.066.938 990.066.536 240.857.440 100.723.330 1.732.988.281 705.064.118 52.310.953.416 43.795.899.038

Категорија	О П И С	Б У Џ Е Т 2023											
		Расходи од основен буџет		Расходи од дотации		Расходи од самофинансирачки активности		Расходи од заеми		Расходи од донации		Вкупно расходи	
		Буџет	Реализација	Буџет	Реализација	Буџет	Реализација	Буџет	Реализација	Буџет	Реализација	Буџет	Реализација
<b>70701</b>	<b>ОПШТИНА БРВЕНИЦА</b>	<b>123.927.595</b>	<b>83.989.488</b>	<b>120.893.168</b>	<b>120.632.663</b>	<b>1.440.000</b>	<b>149.685</b>	<b>0</b>	<b>0</b>	<b>485.000</b>	<b>314.250</b>	<b>246.745.763</b>	<b>205.086.086</b>
<b>40</b>	<b>ПЛАТИ И НАДОМЕСТОЦИ</b>	<b>24.362.320</b>	<b>20.352.538</b>	<b>116.800.597</b>	<b>116.613.982</b>	<b>0</b>	<b>0</b>	<b>0</b>	<b>0</b>	<b>0</b>	<b>0</b>	<b>141.162.917</b>	<b>136.966.520</b>
401	Основни плати	14.582.202	12.070.125	82.719.853	82.587.813	0	0	0	0	0	0	97.302.055	94.657.938
402	Придонеси за социјално осигурување	5.204.416	4.413.919	32.080.744	32.026.169	0	0	0	0	0	0	37.285.160	36.440.088
404	Надоместоци	4.575.702	3.868.494	2.000.000	2.000.000	0	0	0	0	0	0	6.575.702	5.868.494
<b>41</b>	<b>РЕЗЕРВИ И НЕДЕФИНИРАНИ РАСХОДИ</b>	<b>700.000</b>	<b>0</b>	<b>0</b>	<b>0</b>	<b>0</b>	<b>0</b>	<b>0</b>	<b>0</b>	<b>0</b>	<b>0</b>	<b>700.000</b>	<b>0</b>
412	Постојана резерва (непредвидливи расходи)	350.000	0	0	0	0	0	0	0	0	0	350.000	0
413	Тековни резерви (разновидни расходи)	350.000	0	0	0	0	0	0	0	0	0	350.000	0
<b>42</b>	<b>СТОКИ И УСЛУГИ</b>	<b>36.560.000</b>	<b>24.475.783</b>	<b>4.092.571</b>	<b>4.018.681</b>	<b>1.440.000</b>	<b>149.685</b>	<b>0</b>	<b>0</b>	<b>485.000</b>	<b>314.250</b>	<b>42.577.571</b>	<b>28.958.399</b>
420	Патни и дневни расходи	305.000	168.662	40.000	40.000	0	0	0	0	0	0	345.000	208.662
421	Комунални услуги, греење, комуникација и транспорт	9.750.000	5.565.642	1.892.819	1.840.961	525.000	0	0	0	0	0	12.167.819	7.406.603
423	Материјали и ситен инвентар	1.520.000	814.054	1.570.243	1.552.707	494.000	0	0	0	0	0	3.584.243	2.366.761
424	Поправки и тековно одржување	8.275.000	4.208.226	370.161	369.916	156.000	37.775	0	0	0	0	8.801.161	4.615.917
425	Договорни услуги	7.425.000	5.493.499	188.690	184.439	215.000	75.754	0	0	485.000	314.250	8.313.690	6.067.942
426	Други тековни расходи	3.035.000	1.975.700	30.658	30.658	50.000	36.156	0	0	0	0	3.115.658	2.042.514
427	Привремени вработувања	6.250.000	6.250.000	0	0	0	0	0	0	0	0	6.250.000	6.250.000
<b>45</b>	<b>КАМАТНИ ПЛАЌАЊА</b>	<b>780.000</b>	<b>648.047</b>	<b>0</b>	<b>0</b>	<b>0</b>	<b>0</b>	<b>0</b>	<b>0</b>	<b>0</b>	<b>0</b>	<b>780.000</b>	<b>648.047</b>
452	Каматни плаќања кон домашни кредитори	780.000	648.047	0	0	0	0	0	0	0	0	780.000	648.047
<b>46</b>	<b>СУБВЕНЦИИ И ТРАНСФЕРИ</b>	<b>12.126.801</b>	<b>9.355.642</b>	<b>0</b>	<b>0</b>	<b>0</b>	<b>0</b>	<b>0</b>	<b>0</b>	<b>0</b>	<b>0</b>	<b>12.126.801</b>	<b>9.355.642</b>
463	Трансфери до невладини организации	755.000	490.000	0	0	0	0	0	0	0	0	755.000	490.000
464	Разни трансфери	11.371.801	8.865.642	0	0	0	0	0	0	0	0	11.371.801	8.865.642
<b>47</b>	<b>СОЦИЈАЛНИ БЕНЕФИЦИИ</b>	<b>250.000</b>	<b>146.000</b>	<b>0</b>	<b>0</b>	<b>0</b>	<b>0</b>	<b>0</b>	<b>0</b>	<b>0</b>	<b>0</b>	<b>250.000</b>	<b>146.000</b>
471	Социјални надоместоци	250.000	146.000	0	0	0	0	0	0	0	0	250.000	146.000
<b>48</b>	<b>КАПИТАЛНИ РАСХОДИ</b>	<b>46.098.474</b>	<b>25.969.260</b>	<b>0</b>	<b>0</b>	<b>0</b>	<b>0</b>	<b>0</b>	<b>0</b>	<b>0</b>	<b>0</b>	<b>46.098.474</b>	<b>25.969.260</b>
480	Купување на опрема и машини	470.000	143.180	0	0	0	0	0	0	0	0	470.000	143.180
482	Други градежни објекти	44.663.474	25.243.487	0	0	0	0	0	0	0	0	44.663.474	25.243.487
483	Купување на мебел	200.000	70.800	0	0	0	0	0	0	0	0	200.000	70.800
486	Купување на возила	765.000	511.793	0	0	0	0	0	0	0	0	765.000	511.793
<b>49</b>	<b>ОТПЛАТА НА ГЛАВНИНА</b>	<b>3.050.000</b>	<b>3.042.218</b>	<b>0</b>	<b>0</b>	<b>0</b>	<b>0</b>	<b>0</b>	<b>0</b>	<b>0</b>	<b>0</b>	<b>3.050.000</b>	<b>3.042.218</b>
491	Отплата на главнина до нерезидентни кредитори	3.050.000	3.042.218	0	0	0	0	0	0	0	0	3.050.000	3.042.218

## Биланс на расходи по ставки и намени по ЕЛС

во денари

23.583.288.546 18.000.304.142 24.944.752.211 23.999.740.912 1.809.066.938 990.066.536 240.857.440 100.723.330 1.732.988.281 705.064.118 52.310.953.416 43.795.899.038

Категорија	О П И С	Б У Џ Е Т 2023											
		Расходи од основен буџет		Расходи од дотации		Расходи од самофинансирачки активности		Расходи од заеми		Расходи од донации		Вкупно расходи	
		Буџет	Реализација	Буџет	Реализација	Буџет	Реализација	Буџет	Реализација	Буџет	Реализација	Буџет	Реализација
<b>70801</b>	<b>ОПШТИНА ВАЛАНДОВО</b>	<b>114.530.000</b>	<b>84.233.763</b>	<b>171.551.000</b>	<b>166.668.023</b>	<b>10.802.000</b>	<b>6.289.043</b>	<b>0</b>	<b>0</b>	<b>10.972.000</b>	<b>5.750.859</b>	<b>307.855.000</b>	<b>262.941.688</b>
<b>40</b>	<b>ПЛАТИ И НАДОМЕСТОЦИ</b>	<b>20.552.000</b>	<b>18.487.486</b>	<b>139.815.265</b>	<b>137.062.916</b>	<b>0</b>	<b>0</b>	<b>0</b>	<b>0</b>	<b>0</b>	<b>0</b>	<b>160.367.265</b>	<b>155.550.402</b>
401	Основни плати	12.215.000	11.004.126	98.718.358	96.696.859	0	0	0	0	0	0	110.933.358	107.700.985
402	Придонеси за социјално осигурување	4.737.000	4.144.297	38.262.907	37.749.521	0	0	0	0	0	0	42.999.907	41.893.818
404	Надоместоци	3.600.000	3.339.063	2.834.000	2.616.536	0	0	0	0	0	0	6.434.000	5.955.599
<b>41</b>	<b>РЕЗЕРВИ И НЕДЕФИНИРАНИ РАСХОДИ</b>	<b>450.000</b>	<b>206.667</b>	<b>0</b>	<b>0</b>	<b>0</b>	<b>0</b>	<b>0</b>	<b>0</b>	<b>0</b>	<b>0</b>	<b>450.000</b>	<b>206.667</b>
412	Постојана резерва (непредвидливи расходи)	150.000	0	0	0	0	0	0	0	0	0	150.000	0
413	Тековни резерви (разновидни расходи)	300.000	206.667	0	0	0	0	0	0	0	0	300.000	206.667
<b>42</b>	<b>СТОКИ И УСЛУГИ</b>	<b>33.591.000</b>	<b>27.563.095</b>	<b>24.197.706</b>	<b>22.863.304</b>	<b>10.107.000</b>	<b>6.208.573</b>	<b>0</b>	<b>0</b>	<b>8.042.000</b>	<b>3.738.828</b>	<b>75.937.706</b>	<b>60.373.800</b>
420	Патни и дневни расходи	470.000	389.568	0	0	100.000	0	0	0	3.890.000	2.942.466	4.460.000	3.332.034
421	Комунални услуги, греење, комуникација и транспорт	9.450.000	7.486.039	9.746.000	8.902.758	2.382.000	302.912	0	0	0	0	21.578.000	16.691.709
423	Материјали и ситен инвентар	2.100.000	1.450.081	1.907.136	1.871.854	4.423.000	3.996.976	0	0	722.000	179.299	9.152.136	7.498.210
424	Поправки и тековно одржување	6.045.000	3.856.066	1.237.400	1.222.393	540.000	238.944	0	0	0	0	7.822.400	5.317.403
425	Договорни услуги	8.160.000	7.393.596	10.448.710	10.069.355	1.497.000	787.541	0	0	2.930.000	617.063	23.035.710	18.867.555
426	Други тековни расходи	816.000	548.592	401.000	344.309	475.000	232.200	0	0	500.000	0	2.192.000	1.125.101
427	Привремени вработувања	6.550.000	6.439.153	457.460	452.635	690.000	650.000	0	0	0	0	7.697.460	7.541.788
<b>46</b>	<b>СУБВЕНЦИИ И ТРАНСФЕРИ</b>	<b>13.662.000</b>	<b>11.955.885</b>	<b>1.031.999</b>	<b>987.521</b>	<b>350.000</b>	<b>80.470</b>	<b>0</b>	<b>0</b>	<b>2.870.000</b>	<b>1.952.031</b>	<b>17.913.999</b>	<b>14.975.907</b>
461	Субвенции за јавни претпријатија	180.000	165.000	0	0	0	0	0	0	0	0	180.000	165.000
463	Трансфери до невладини организации	2.396.000	2.094.170	0	0	0	0	0	0	0	0	2.396.000	2.094.170
464	Разни трансфери	11.086.000	9.696.715	1.031.999	987.521	350.000	80.470	0	0	2.870.000	1.952.031	15.337.999	12.716.737
<b>47</b>	<b>СОЦИЈАЛНИ БЕНЕФИЦИИ</b>	<b>800.000</b>	<b>567.564</b>	<b>0</b>	<b>0</b>	<b>0</b>	<b>0</b>	<b>0</b>	<b>0</b>	<b>0</b>	<b>0</b>	<b>800.000</b>	<b>567.564</b>
471	Социјални надоместоци	800.000	567.564	0	0	0	0	0	0	0	0	800.000	567.564
<b>48</b>	<b>КАПИТАЛНИ РАСХОДИ</b>	<b>45.475.000</b>	<b>25.453.066</b>	<b>6.506.030</b>	<b>5.754.282</b>	<b>345.000</b>	<b>0</b>	<b>0</b>	<b>0</b>	<b>60.000</b>	<b>60.000</b>	<b>52.386.030</b>	<b>31.267.348</b>
480	Купување на опрема и машини	550.000	50.000	1.956.030	1.204.282	345.000	0	0	0	60.000	60.000	2.911.030	1.314.282
482	Други градежни објекти	44.765.000	25.251.166	4.514.000	4.514.000	0	0	0	0	0	0	49.279.000	29.765.166
483	Купување на мебел	0	0	36.000	36.000	0	0	0	0	0	0	36.000	36.000
485	Вложувања и нефинансиски средства	160.000	151.900	0	0	0	0	0	0	0	0	160.000	151.900

## Биланс на расходи по ставки и намени по ЕЛС

во денари

23.583.288.546 18.000.304.142 24.944.752.211 23.999.740.912 1.809.066.938 990.066.536 240.857.440 100.723.330 1.732.988.281 705.064.118 52.310.953.416 43.795.899.038

Категорија	О П И С	Б У Џ Е Т 2023											
		Расходи од основен буџет		Расходи од дотации		Расходи од самофинансирачки активности		Расходи од заеми		Расходи од донации		Вкупно расходи	
		Буџет	Реализација	Буџет	Реализација	Буџет	Реализација	Буџет	Реализација	Буџет	Реализација	Буџет	Реализација
<b>70901</b>	<b>ОПШТИНА ВАСИЛЕВО</b>	<b>87.000.000</b>	<b>71.613.155</b>	<b>99.653.707</b>	<b>97.191.467</b>	<b>11.580.000</b>	<b>2.542.439</b>	<b>0</b>	<b>0</b>	<b>88.750</b>	<b>0</b>	<b>198.322.457</b>	<b>171.347.061</b>
<b>40</b>	<b>ПЛАТИ И НАДОМЕСТОЦИ</b>	<b>16.755.000</b>	<b>14.587.830</b>	<b>85.783.306</b>	<b>85.346.344</b>	<b>0</b>	<b>0</b>	<b>0</b>	<b>0</b>	<b>0</b>	<b>0</b>	<b>102.538.306</b>	<b>99.934.174</b>
401	Основни плати	10.470.000	8.829.023	60.714.372	60.371.563	0	0	0	0	0	0	71.184.372	69.200.586
402	Придонеси за социјално осигурување	3.585.000	3.255.201	23.508.934	23.414.781	0	0	0	0	0	0	27.093.934	26.669.982
404	Надоместоци	2.700.000	2.503.606	1.560.000	1.560.000	0	0	0	0	0	0	4.260.000	4.063.606
<b>42</b>	<b>СТОКИ И УСЛУГИ</b>	<b>27.067.000</b>	<b>19.561.073</b>	<b>13.870.401</b>	<b>11.845.123</b>	<b>11.550.000</b>	<b>2.542.439</b>	<b>0</b>	<b>0</b>	<b>0</b>	<b>0</b>	<b>52.487.401</b>	<b>33.948.635</b>
420	Патни и дневни расходи	400.000	224.140	0	0	40.000	0	0	0	0	0	440.000	224.140
421	Комунални услуги, греење, комуникација и транспорт	7.946.000	7.215.171	5.657.762	4.978.296	2.093.000	19.301	0	0	0	0	15.696.762	12.212.768
423	Материјали и ситен инвентар	3.100.000	2.424.391	2.145.000	1.324.758	2.067.000	15.000	0	0	0	0	7.312.000	3.764.149
424	Поправки и тековно одржување	9.330.000	4.873.543	900.000	820.159	205.000	23.210	0	0	0	0	10.435.000	5.716.912
425	Договорни услуги	2.622.000	1.734.422	4.509.214	4.168.256	4.540.000	372.687	0	0	0	0	11.671.214	6.275.365
426	Други тековни расходи	1.569.000	1.021.664	442.218	396.654	115.000	26.285	0	0	0	0	2.126.218	1.444.603
427	Привремени вработувања	2.100.000	2.067.742	216.207	157.000	2.490.000	2.085.956	0	0	0	0	4.806.207	4.310.698
<b>46</b>	<b>СУБВЕНЦИИ И ТРАНСФЕРИ</b>	<b>2.650.000</b>	<b>2.446.569</b>	<b>0</b>	<b>0</b>	<b>0</b>	<b>0</b>	<b>0</b>	<b>0</b>	<b>0</b>	<b>0</b>	<b>2.650.000</b>	<b>2.446.569</b>
463	Трансфери до невладини организации	550.000	418.000	0	0	0	0	0	0	0	0	550.000	418.000
464	Разни трансфери	2.100.000	2.028.569	0	0	0	0	0	0	0	0	2.100.000	2.028.569
<b>47</b>	<b>СОЦИЈАЛНИ БЕНЕФИЦИИ</b>	<b>350.000</b>	<b>254.500</b>	<b>0</b>	<b>0</b>	<b>0</b>	<b>0</b>	<b>0</b>	<b>0</b>	<b>0</b>	<b>0</b>	<b>350.000</b>	<b>254.500</b>
471	Социјални надоместоци	350.000	254.500	0	0	0	0	0	0	0	0	350.000	254.500
<b>48</b>	<b>КАПИТАЛНИ РАСХОДИ</b>	<b>36.348.000</b>	<b>30.935.482</b>	<b>0</b>	<b>0</b>	<b>30.000</b>	<b>0</b>	<b>0</b>	<b>0</b>	<b>88.750</b>	<b>0</b>	<b>36.466.750</b>	<b>30.935.482</b>
480	Купување на опрема и машини	55.000	0	0	0	30.000	0	0	0	0	0	85.000	0
481	Градежни објекти	500.000	295.645	0	0	0	0	0	0	88.750	0	588.750	295.645
482	Други градежни објекти	35.523.000	30.374.817	0	0	0	0	0	0	0	0	35.523.000	30.374.817
486	Купување на возила	270.000	265.020	0	0	0	0	0	0	0	0	270.000	265.020
<b>49</b>	<b>ОТПЛАТА НА ГЛАВНИНА</b>	<b>3.830.000</b>	<b>3.827.701</b>	<b>0</b>	<b>0</b>	<b>0</b>	<b>0</b>	<b>0</b>	<b>0</b>	<b>0</b>	<b>0</b>	<b>3.830.000</b>	<b>3.827.701</b>
493	Отплата на главнина до други нивоа на власт	3.830.000	3.827.701	0	0	0	0	0	0	0	0	3.830.000	3.827.701

## Биланс на расходи по ставки и намени по ЕЛС

во денари

23.583.288.546 18.000.304.142 24.944.752.211 23.999.740.912 1.809.066.938 990.066.536 240.857.440 100.723.330 1.732.988.281 705.064.118 52.310.953.416 43.795.899.038

Категорија	О П И С	Б У Џ Е Т 2023											
		Расходи од основен буџет		Расходи од дотации		Расходи од самофинансирачки активности		Расходи од заеми		Расходи од донации		Вкупно расходи	
		Буџет	Реализација	Буџет	Реализација	Буџет	Реализација	Буџет	Реализација	Буџет	Реализација	Буџет	Реализација
<b>71001</b>	<b>ОПШТИНА ВЕВЧАНИ</b>	<b>33.634.000</b>	<b>22.761.580</b>	<b>29.892.000</b>	<b>29.679.636</b>	<b>980.000</b>	<b>369.175</b>	<b>0</b>	<b>0</b>	<b>5.728.000</b>	<b>856.988</b>	<b>70.234.000</b>	<b>53.667.379</b>
<b>40</b>	<b>ПЛАТИ И НАДОМЕСТОЦИ</b>	<b>8.047.000</b>	<b>7.715.741</b>	<b>23.845.000</b>	<b>23.728.236</b>	<b>0</b>	<b>0</b>	<b>0</b>	<b>0</b>	<b>0</b>	<b>0</b>	<b>31.892.000</b>	<b>31.443.977</b>
401	Основни плати	5.267.000	5.213.643	16.873.000	16.801.461	0	0	0	0	0	0	22.140.000	22.015.104
402	Придонеси за социјално осигурување	2.086.000	2.006.068	6.522.000	6.516.775	0	0	0	0	0	0	8.608.000	8.522.843
404	Надоместоци	694.000	496.030	450.000	410.000	0	0	0	0	0	0	1.144.000	906.030
<b>41</b>	<b>РЕЗЕРВИ И НЕДЕФИНИРАНИ РАСХОДИ</b>	<b>250.000</b>	<b>0</b>	<b>0</b>	<b>0</b>	<b>0</b>	<b>0</b>	<b>0</b>	<b>0</b>	<b>0</b>	<b>0</b>	<b>250.000</b>	<b>0</b>
412	Постојана резерва (непредвидливи расходи)	100.000	0	0	0	0	0	0	0	0	0	100.000	0
413	Тековни резерви (разновидни расходи)	150.000	0	0	0	0	0	0	0	0	0	150.000	0
<b>42</b>	<b>СТОКИ И УСЛУГИ</b>	<b>7.849.000</b>	<b>6.146.973</b>	<b>5.512.988</b>	<b>5.417.682</b>	<b>560.000</b>	<b>369.175</b>	<b>0</b>	<b>0</b>	<b>2.260.000</b>	<b>47.778</b>	<b>16.181.988</b>	<b>11.981.608</b>
420	Патни и дневни расходи	55.000	23.000	15.000	6.780	0	0	0	0	0	0	70.000	29.780
421	Комунални услуги, греење, комуникација и транспорт	2.991.000	2.598.427	3.394.771	3.337.833	0	0	0	0	0	0	6.385.771	5.936.260
423	Материјали и ситен инвентар	983.000	741.652	729.000	720.058	370.000	333.386	0	0	0	0	2.082.000	1.795.096
424	Поправки и тековно одржување	960.000	532.938	264.576	259.751	50.000	26.427	0	0	0	0	1.274.576	819.116
425	Договорни услуги	973.000	745.680	478.550	469.366	80.000	0	0	0	460.000	17.778	1.991.550	1.232.824
426	Други тековни расходи	1.207.000	847.859	631.091	623.894	60.000	9.362	0	0	1.800.000	30.000	3.698.091	1.511.115
427	Привремени вработувања	680.000	657.417	0	0	0	0	0	0	0	0	680.000	657.417
<b>45</b>	<b>КАМАТНИ ПЛАЌАЊА</b>	<b>60.000</b>	<b>0</b>	<b>0</b>	<b>0</b>	<b>0</b>	<b>0</b>	<b>0</b>	<b>0</b>	<b>0</b>	<b>0</b>	<b>60.000</b>	<b>0</b>
452	Каматни плаќања кон домашни кредитори	10.000	0	0	0	0	0	0	0	0	0	10.000	0
453	Каматни плаќања кон други нивоа на власт	50.000	0	0	0	0	0	0	0	0	0	50.000	0
<b>46</b>	<b>СУБВЕНЦИИ И ТРАНСФЕРИ</b>	<b>1.779.000</b>	<b>909.568</b>	<b>106.925</b>	<b>106.925</b>	<b>200.000</b>	<b>0</b>	<b>0</b>	<b>0</b>	<b>138.000</b>	<b>0</b>	<b>2.223.925</b>	<b>1.016.493</b>
461	Субвенции за јавни претпријатија	600.000	411.136	0	0	0	0	0	0	0	0	600.000	411.136
463	Трансфери до невладини организации	275.000	190.000	0	0	0	0	0	0	0	0	275.000	190.000
464	Разни трансфери	904.000	308.432	106.925	106.925	200.000	0	0	0	138.000	0	1.348.925	415.357
<b>47</b>	<b>СОЦИЈАЛНИ БЕНЕФИЦИИ</b>	<b>99.000</b>	<b>57.000</b>	<b>0</b>	<b>0</b>	<b>0</b>	<b>0</b>	<b>0</b>	<b>0</b>	<b>0</b>	<b>0</b>	<b>99.000</b>	<b>57.000</b>
471	Социјални надоместоци	99.000	57.000	0	0	0	0	0	0	0	0	99.000	57.000
<b>48</b>	<b>КАПИТАЛНИ РАСХОДИ</b>	<b>15.540.000</b>	<b>7.925.357</b>	<b>427.087</b>	<b>426.793</b>	<b>220.000</b>	<b>0</b>	<b>0</b>	<b>0</b>	<b>3.330.000</b>	<b>809.210</b>	<b>19.517.087</b>	<b>9.161.360</b>
480	Купување на опрема и машини	344.000	120.686	297.087	297.087	220.000	0	0	0	730.000	294.497	1.591.087	712.270
482	Други градежни објекти	15.166.000	7.796.671	130.000	129.706	0	0	0	0	2.600.000	514.713	17.896.000	8.441.090
485	Вложувања и нефинансиски средства	30.000	8.000	0	0	0	0	0	0	0	0	30.000	8.000
<b>49</b>	<b>ОТПЛАТА НА ГЛАВНИНА</b>	<b>10.000</b>	<b>6.941</b>	<b>0</b>	<b>0</b>	<b>0</b>	<b>0</b>	<b>0</b>	<b>0</b>	<b>0</b>	<b>0</b>	<b>10.000</b>	<b>6.941</b>
493	Отплата на главнина до други нивоа на власт	10.000	6.941	0	0	0	0	0	0	0	0	10.000	6.941

## Биланс на расходи по ставки и намени по ЕЛС

во денари

23.583.288.546 18.000.304.142 24.944.752.211 23.999.740.912 1.809.066.938 990.066.536 240.857.440 100.723.330 1.732.988.281 705.064.118 52.310.953.416 43.795.899.038

Категорија	О П И С	Б У Џ Е Т 2023											
		Расходи од основен буџет		Расходи од дотации		Расходи од самофинансирачки активности		Расходи од заеми		Расходи од донации		Вкупно расходи	
		Буџет	Реализација	Буџет	Реализација	Буџет	Реализација	Буџет	Реализација	Буџет	Реализација	Буџет	Реализација
<b>71101</b>	<b>ОПШТИНА ВЕЛЕС</b>	<b>377.268.074</b>	<b>324.667.790</b>	<b>706.841.052</b>	<b>632.839.411</b>	<b>112.734.429</b>	<b>26.954.048</b>	<b>13.549.911</b>	<b>13.549.911</b>	<b>107.856.708</b>	<b>44.332.711</b>	<b>1.318.250.174</b>	<b>1.042.343.871</b>
<b>40</b>	<b>ПЛАТИ И НАДОМЕСТОЦИ</b>	<b>64.729.900</b>	<b>63.079.007</b>	<b>536.824.118</b>	<b>505.717.066</b>	<b>0</b>	<b>0</b>	<b>0</b>	<b>0</b>	<b>0</b>	<b>0</b>	<b>601.554.018</b>	<b>568.796.073</b>
401	Основни плати	40.973.500	40.054.462	376.807.970	356.427.548	0	0	0	0	0	0	417.781.470	396.482.010
402	Придонеси за социјално осигурување	15.507.300	14.843.867	149.130.428	139.798.990	0	0	0	0	0	0	164.637.728	154.642.857
404	Надоместоци	8.249.100	8.180.678	10.885.720	9.490.528	0	0	0	0	0	0	19.134.820	17.671.206
<b>41</b>	<b>РЕЗЕРВИ И НЕДЕФИНИРАНИ РАСХОДИ</b>	<b>850.000</b>	<b>844.750</b>	<b>0</b>	<b>0</b>	<b>0</b>	<b>0</b>	<b>0</b>	<b>0</b>	<b>0</b>	<b>0</b>	<b>850.000</b>	<b>844.750</b>
413	Тековни резерви (разновидни расходи)	850.000	844.750	0	0	0	0	0	0	0	0	850.000	844.750
<b>42</b>	<b>СТОКИ И УСЛУГИ</b>	<b>78.703.554</b>	<b>64.300.628</b>	<b>127.897.214</b>	<b>99.670.833</b>	<b>94.147.429</b>	<b>26.589.963</b>	<b>0</b>	<b>0</b>	<b>47.855.286</b>	<b>8.904.106</b>	<b>348.603.483</b>	<b>199.465.530</b>
420	Патни и дневни расходи	145.500	136.154	119.000	27.216	1.696.000	286.589	0	0	30.812.341	4.503.517	32.772.841	4.953.476
421	Комунални услуги, греење, комуникација и транспорт	14.991.000	14.460.643	57.239.128	38.982.710	8.760.000	775.002	0	0	0	0	80.990.128	54.218.355
423	Материјали и ситен инвентар	7.200.000	6.914.920	4.413.318	3.083.972	41.711.079	16.949.945	0	0	1.139.140	23.281	54.463.537	26.972.118
424	Поправки и тековно одржување	30.356.188	20.876.641	6.100.000	3.285.050	9.036.000	1.746.249	0	0	0	0	45.492.188	25.907.940
425	Договорни услуги	12.793.398	10.862.017	58.426.768	53.038.523	25.293.000	4.553.584	0	0	9.119.900	2.611.877	105.633.066	71.066.001
426	Други тековни расходи	8.217.468	6.252.264	1.599.000	1.253.362	4.851.350	1.222.382	0	0	6.783.905	1.765.431	21.451.723	10.493.439
427	Привремени вработувања	5.000.000	4.797.989	0	0	2.800.000	1.056.212	0	0	0	0	7.800.000	5.854.201
<b>46</b>	<b>СУБВЕНЦИИ И ТРАНСФЕРИ</b>	<b>117.542.837</b>	<b>113.014.223</b>	<b>9.219.000</b>	<b>4.590.028</b>	<b>2.440.000</b>	<b>0</b>	<b>0</b>	<b>0</b>	<b>3.273.134</b>	<b>2.601.003</b>	<b>132.474.971</b>	<b>120.205.254</b>
463	Трансфери до невладини организации	6.190.000	5.979.757	0	0	0	0	0	0	0	0	6.190.000	5.979.757
464	Разни трансфери	111.352.837	107.034.466	9.219.000	4.590.028	2.440.000	0	0	0	3.273.134	2.601.003	126.284.971	114.225.497
<b>47</b>	<b>СОЦИЈАЛНИ БЕНЕФИЦИИ</b>	<b>1.225.000</b>	<b>923.000</b>	<b>0</b>	<b>0</b>	<b>0</b>	<b>0</b>	<b>0</b>	<b>0</b>	<b>0</b>	<b>0</b>	<b>1.225.000</b>	<b>923.000</b>
471	Социјални надоместоци	1.225.000	923.000	0	0	0	0	0	0	0	0	1.225.000	923.000
<b>48</b>	<b>КАПИТАЛНИ РАСХОДИ</b>	<b>114.216.783</b>	<b>82.506.182</b>	<b>32.900.720</b>	<b>22.861.484</b>	<b>16.147.000</b>	<b>364.085</b>	<b>13.549.911</b>	<b>13.549.911</b>	<b>56.728.288</b>	<b>32.827.602</b>	<b>233.542.702</b>	<b>152.109.264</b>
480	Купување на опрема и машини	25.208.703	14.640.491	7.968.351	5.712.883	6.726.000	201.051	0	0	11.294.486	0	51.197.540	20.554.425
482	Други градежни објекти	88.088.080	67.177.855	22.931.369	15.879.713	5.750.000	0	13.549.911	13.549.911	35.561.302	32.827.602	165.880.662	129.435.081
483	Купување на мебел	0	0	1.350.000	749.712	1.425.000	146.956	0	0	0	0	2.775.000	896.668
485	Вложувања и нефинансиски средства	920.000	687.836	651.000	519.176	746.000	16.078	0	0	7.712.500	0	10.029.500	1.223.090
486	Купување на возила	0	0	0	0	1.500.000	0	0	0	2.160.000	0	3.660.000	0

## Биланс на расходи по ставки и намени по ЕЛС

во денари

23.583.288.546 18.000.304.142 24.944.752.211 23.999.740.912 1.809.066.938 990.066.536 240.857.440 100.723.330 1.732.988.281 705.064.118 52.310.953.416 43.795.899.038

Категорија	О П И С	Б У Џ Е Т 2023											
		Расходи од основен буџет		Расходи од дотации		Расходи од самофинансирачки активности		Расходи од заеми		Расходи од донации		Вкупно расходи	
		Буџет	Реализација	Буџет	Реализација	Буџет	Реализација	Буџет	Реализација	Буџет	Реализација	Буџет	Реализација
<b>71201</b>	<b>ОПШТИНА ВИНИЦА</b>	<b>108.943.000</b>	<b>104.701.869</b>	<b>237.755.000</b>	<b>227.887.711</b>	<b>13.818.000</b>	<b>7.284.893</b>	<b>0</b>	<b>0</b>	<b>2.271.000</b>	<b>1.475.460</b>	<b>362.787.000</b>	<b>341.349.933</b>
<b>40</b>	<b>ПЛАТИ И НАДОМЕСТОЦИ</b>	<b>41.511.000</b>	<b>40.967.869</b>	<b>195.239.000</b>	<b>193.362.520</b>	<b>78.000</b>	<b>0</b>	<b>0</b>	<b>0</b>	<b>0</b>	<b>0</b>	<b>236.828.000</b>	<b>234.330.389</b>
401	Основни плати	27.132.000	26.776.898	137.419.000	136.806.430	8.000	0	0	0	0	0	164.559.000	163.583.328
402	Придонеси за социјално осигурување	10.545.000	10.402.062	54.020.000	53.346.090	0	0	0	0	0	0	64.565.000	63.748.152
404	Надоместоци	3.834.000	3.788.909	3.800.000	3.210.000	70.000	0	0	0	0	0	7.704.000	6.998.909
<b>41</b>	<b>РЕЗЕРВИ И НЕДЕФИНИРАНИ РАСХОДИ</b>	<b>500.000</b>	<b>423.514</b>	<b>0</b>	<b>0</b>	<b>0</b>	<b>0</b>	<b>0</b>	<b>0</b>	<b>0</b>	<b>0</b>	<b>500.000</b>	<b>423.514</b>
412	Постојана резерва (непредвидливи расходи)	50.000	0	0	0	0	0	0	0	0	0	50.000	0
413	Тековни резерви (разновидни расходи)	450.000	423.514	0	0	0	0	0	0	0	0	450.000	423.514
<b>42</b>	<b>СТОКИ И УСЛУГИ</b>	<b>28.739.000</b>	<b>27.141.724</b>	<b>38.721.000</b>	<b>31.110.766</b>	<b>13.060.000</b>	<b>7.144.059</b>	<b>0</b>	<b>0</b>	<b>1.536.000</b>	<b>1.163.460</b>	<b>82.056.000</b>	<b>66.560.009</b>
420	Патни и дневни расходи	179.000	177.452	20.000	12.240	295.000	162.647	0	0	315.500	266.211	809.500	618.550
421	Комунални услуги, греење, комуникација и транспорт	10.781.000	10.573.349	14.360.000	11.977.867	354.000	45.334	0	0	0	0	25.495.000	22.596.550
423	Материјали и ситен инвентар	951.000	758.344	3.403.000	2.909.727	7.205.000	4.377.747	0	0	95.000	94.549	11.654.000	8.140.367
424	Поправки и тековно одржување	6.926.000	6.278.418	11.574.000	7.493.798	2.024.000	181.992	0	0	315.000	0	20.839.000	13.954.208
425	Договорни услуги	3.259.000	2.825.060	6.614.000	6.251.856	887.000	358.725	0	0	810.500	802.700	11.570.500	10.238.341
426	Други тековни расходи	3.470.000	3.384.225	850.000	602.239	495.000	226.039	0	0	0	0	4.815.000	4.212.503
427	Привремени вработувања	3.173.000	3.144.876	1.900.000	1.863.039	1.800.000	1.791.575	0	0	0	0	6.873.000	6.799.490
<b>45</b>	<b>КАМАТНИ ПЛАЌАЊА</b>	<b>387.000</b>	<b>386.790</b>	<b>0</b>	<b>0</b>	<b>0</b>	<b>0</b>	<b>0</b>	<b>0</b>	<b>0</b>	<b>0</b>	<b>387.000</b>	<b>386.790</b>
452	Каматни плаќања кон домашни кредитори	387.000	386.790	0	0	0	0	0	0	0	0	387.000	386.790
<b>46</b>	<b>СУБВЕНЦИИ И ТРАНСФЕРИ</b>	<b>5.589.000</b>	<b>5.384.679</b>	<b>1.392.000</b>	<b>1.329.590</b>	<b>517.000</b>	<b>101.914</b>	<b>0</b>	<b>0</b>	<b>420.000</b>	<b>12.000</b>	<b>7.918.000</b>	<b>6.828.183</b>
463	Трансфери до невладини организации	4.500.000	4.482.613	0	0	0	0	0	0	0	0	4.500.000	4.482.613
464	Разни трансфери	1.089.000	902.066	1.392.000	1.329.590	517.000	101.914	0	0	420.000	12.000	3.418.000	2.345.570
<b>47</b>	<b>СОЦИЈАЛНИ БЕНЕФИЦИИ</b>	<b>250.000</b>	<b>235.000</b>	<b>0</b>	<b>0</b>	<b>0</b>	<b>0</b>	<b>0</b>	<b>0</b>	<b>0</b>	<b>0</b>	<b>250.000</b>	<b>235.000</b>
471	Социјални надоместоци	250.000	235.000	0	0	0	0	0	0	0	0	250.000	235.000
<b>48</b>	<b>КАПИТАЛНИ РАСХОДИ</b>	<b>26.735.000</b>	<b>24.930.847</b>	<b>2.403.000</b>	<b>2.084.835</b>	<b>163.000</b>	<b>38.920</b>	<b>0</b>	<b>0</b>	<b>315.000</b>	<b>300.000</b>	<b>29.616.000</b>	<b>27.354.602</b>
480	Купување на опрема и машини	301.000	249.100	1.736.000	1.485.090	115.000	38.920	0	0	0	0	2.152.000	1.773.110
482	Други градежни објекти	25.633.000	23.901.766	0	0	0	0	0	0	315.000	300.000	25.948.000	24.201.766
483	Купување на мебел	43.000	21.981	417.000	364.120	20.000	0	0	0	0	0	480.000	386.101
485	Вложувања и нефинансиски средства	758.000	758.000	250.000	235.625	28.000	0	0	0	0	0	1.036.000	993.625
<b>49</b>	<b>ОТПЛАТА НА ГЛАВНИНА</b>	<b>5.232.000</b>	<b>5.231.446</b>	<b>0</b>	<b>0</b>	<b>0</b>	<b>0</b>	<b>0</b>	<b>0</b>	<b>0</b>	<b>0</b>	<b>5.232.000</b>	<b>5.231.446</b>
493	Отплата на главнина до други нивоа на власт	5.232.000	5.231.446	0	0	0	0	0	0	0	0	5.232.000	5.231.446

## Биланс на расходи по ставки и намени по ЕЛС

во денари

23.583.288.546 18.000.304.142 24.944.752.211 23.999.740.912 1.809.066.938 990.066.536 240.857.440 100.723.330 1.732.988.281 705.064.118 52.310.953.416 43.795.899.038

Категорија	О П И С	Б У Џ Е Т 2023											
		Расходи од основен буџет		Расходи од дотации		Расходи од самофинансирачки активности		Расходи од заеми		Расходи од донации		Вкупно расходи	
		Буџет	Реализација	Буџет	Реализација	Буџет	Реализација	Буџет	Реализација	Буџет	Реализација	Буџет	Реализација
<b>71401</b>	<b>ОПШТИНА ВРАПЧИШТЕ</b>	<b>118.442.665</b>	<b>84.298.136</b>	<b>251.755.545</b>	<b>250.497.905</b>	<b>2.030.000</b>	<b>1.035.165</b>	<b>0</b>	<b>0</b>	<b>50.527.632</b>	<b>21.796.018</b>	<b>422.755.842</b>	<b>357.627.224</b>
<b>40</b>	<b>ПЛАТИ И НАДОМЕСТОЦИ</b>	<b>29.685.770</b>	<b>26.915.083</b>	<b>224.963.420</b>	<b>224.494.552</b>	<b>0</b>	<b>0</b>	<b>0</b>	<b>0</b>	<b>0</b>	<b>0</b>	<b>254.649.190</b>	<b>251.409.635</b>
401	Основни плати	17.209.200	16.065.117	159.185.783	159.029.228	0	0	0	0	0	0	176.394.983	175.094.345
402	Придонеси за социјално осигурување	6.538.500	6.048.360	61.887.637	61.635.324	0	0	0	0	0	0	68.426.137	67.683.684
404	Надоместоци	5.938.070	4.801.606	3.890.000	3.830.000	0	0	0	0	0	0	9.828.070	8.631.606
<b>41</b>	<b>РЕЗЕРВИ И НЕДЕФИНИРАНИ РАСХОДИ</b>	<b>4.200.000</b>	<b>1.415.000</b>	<b>0</b>	<b>0</b>	<b>0</b>	<b>0</b>	<b>0</b>	<b>0</b>	<b>0</b>	<b>0</b>	<b>4.200.000</b>	<b>1.415.000</b>
412	Постојана резерва (непредвидливи расходи)	2.200.000	30.000	0	0	0	0	0	0	0	0	2.200.000	30.000
413	Тековни резерви (разновидни расходи)	2.000.000	1.385.000	0	0	0	0	0	0	0	0	2.000.000	1.385.000
<b>42</b>	<b>СТОКИ И УСЛУГИ</b>	<b>37.619.491</b>	<b>30.279.613</b>	<b>20.106.125</b>	<b>19.542.683</b>	<b>2.000.000</b>	<b>1.035.165</b>	<b>0</b>	<b>0</b>	<b>10.557.575</b>	<b>5.569.553</b>	<b>70.283.191</b>	<b>56.427.014</b>
420	Патни и дневни расходи	155.000	0	200.000	119.293	0	0	0	0	814.219	130.210	1.169.219	249.503
421	Комунални услуги, греење, комуникација и транспорт	18.389.600	17.673.196	8.114.976	8.091.357	100.000	0	0	0	486.000	63.356	27.090.576	25.827.909
423	Материјали и ситен инвентар	2.825.000	1.055.323	3.234.897	3.227.145	800.000	659.400	0	0	176.100	117.225	7.035.997	5.059.093
424	Поправки и тековно одржување	2.950.000	1.349.949	1.148.000	1.113.725	0	0	0	0	0	0	4.098.000	2.463.674
425	Договорни услуги	6.635.000	4.919.652	5.926.000	5.572.119	1.000.000	375.765	0	0	8.201.756	5.258.762	21.762.756	16.126.298
426	Други тековни расходи	4.465.000	3.081.602	1.212.252	1.151.213	100.000	0	0	0	879.500	0	6.656.752	4.232.815
427	Привремени вработувања	2.199.891	2.199.891	270.000	267.831	0	0	0	0	0	0	2.469.891	2.467.722
<b>45</b>	<b>КАМАТНИ ПЛАЌАЊА</b>	<b>1.100.000</b>	<b>926.854</b>	<b>0</b>	<b>0</b>	<b>0</b>	<b>0</b>	<b>0</b>	<b>0</b>	<b>0</b>	<b>0</b>	<b>1.100.000</b>	<b>926.854</b>
452	Каматни плаќања кон домашни кредитори	1.100.000	926.854	0	0	0	0	0	0	0	0	1.100.000	926.854
<b>46</b>	<b>СУБВЕНЦИИ И ТРАНСФЕРИ</b>	<b>1.582.000</b>	<b>681.310</b>	<b>919.000</b>	<b>897.436</b>	<b>30.000</b>	<b>0</b>	<b>0</b>	<b>0</b>	<b>20.714.835</b>	<b>8.546.359</b>	<b>23.245.835</b>	<b>10.125.105</b>
463	Трансфери до невладини организации	1.050.000	505.000	0	0	0	0	0	0	0	0	1.050.000	505.000
464	Разни трансфери	532.000	176.310	919.000	897.436	30.000	0	0	0	20.714.835	8.546.359	22.195.835	9.620.105
<b>47</b>	<b>СОЦИЈАЛНИ БЕНЕФИЦИИ</b>	<b>150.000</b>	<b>130.500</b>	<b>0</b>	<b>0</b>	<b>0</b>	<b>0</b>	<b>0</b>	<b>0</b>	<b>0</b>	<b>0</b>	<b>150.000</b>	<b>130.500</b>
471	Социјални надоместоци	150.000	130.500	0	0	0	0	0	0	0	0	150.000	130.500
<b>48</b>	<b>КАПИТАЛНИ РАСХОДИ</b>	<b>41.005.404</b>	<b>20.888.308</b>	<b>5.767.000</b>	<b>5.563.234</b>	<b>0</b>	<b>0</b>	<b>0</b>	<b>0</b>	<b>19.255.222</b>	<b>7.680.106</b>	<b>66.027.626</b>	<b>34.131.648</b>
480	Купување на опрема и машини	642.902	0	317.000	311.800	0	0	0	0	3.676.044	702.106	4.635.946	1.013.906
482	Други градежни објекти	40.262.502	20.888.308	4.700.000	4.537.958	0	0	0	0	13.420.528	5.000.000	58.383.030	30.426.266
483	Купување на мебел	0	0	750.000	713.476	0	0	0	0	0	0	750.000	713.476
484	Стратешки стоки и други резерви	100.000	0	0	0	0	0	0	0	0	0	100.000	0
486	Купување на возила	0	0	0	0	0	0	0	0	2.158.650	1.978.000	2.158.650	1.978.000
<b>49</b>	<b>ОТПЛАТА НА ГЛАВНИНА</b>	<b>3.100.000</b>	<b>3.061.468</b>	<b>0</b>	<b>0</b>	<b>0</b>	<b>0</b>	<b>0</b>	<b>0</b>	<b>0</b>	<b>0</b>	<b>3.100.000</b>	<b>3.061.468</b>
492	Отплата на главнина кон домашни институции	3.100.000	3.061.468	0	0	0	0	0	0	0	0	3.100.000	3.061.468

## Биланс на расходи по ставки и намени по ЕЛС

во денари

23.583.288.546 18.000.304.142 24.944.752.211 23.999.740.912 1.809.066.938 990.066.536 240.857.440 100.723.330 1.732.988.281 705.064.118 52.310.953.416 43.795.899.038

Категорија	О П И С	Б У Џ Е Т 2023											
		Расходи од основен буџет		Расходи од дотации		Расходи од самофинансирачки активности		Расходи од заеми		Расходи од донации		Вкупно расходи	
		Буџет	Реализација	Буџет	Реализација	Буџет	Реализација	Буџет	Реализација	Буџет	Реализација	Буџет	Реализација
<b>71501</b>	<b>ОПШТИНА ГЕВГЕЛИЈА</b>	<b>272.747.349</b>	<b>260.056.209</b>	<b>303.047.048</b>	<b>283.375.282</b>	<b>19.047.864</b>	<b>11.830.493</b>	<b>39.803.000</b>	<b>33.853.064</b>	<b>5.579.319</b>	<b>4.858.074</b>	<b>640.224.580</b>	<b>593.973.122</b>
<b>40</b>	<b>ПЛАТИ И НАДОМЕСТОЦИ</b>	<b>48.263.000</b>	<b>47.553.162</b>	<b>238.089.964</b>	<b>235.943.936</b>	<b>0</b>	<b>0</b>	<b>0</b>	<b>0</b>	<b>0</b>	<b>0</b>	<b>286.352.964</b>	<b>283.497.098</b>
401	Основни плати	29.705.000	29.488.262	167.713.628	166.720.831	0	0	0	0	0	0	197.418.628	196.209.093
402	Придонеси за социјално осигурување	11.830.000	11.666.664	65.917.658	65.133.105	0	0	0	0	0	0	77.747.658	76.799.769
404	Надоместоци	6.728.000	6.398.236	4.458.678	4.090.000	0	0	0	0	0	0	11.186.678	10.488.236
<b>41</b>	<b>РЕЗЕРВИ И НЕДЕФИНИРАНИ РАСХОДИ</b>	<b>1.000.000</b>	<b>526.367</b>	<b>0</b>	<b>0</b>	<b>0</b>	<b>0</b>	<b>0</b>	<b>0</b>	<b>0</b>	<b>0</b>	<b>1.000.000</b>	<b>526.367</b>
412	Постојана резерва (непредвидливи расходи)	600.000	133.332	0	0	0	0	0	0	0	0	600.000	133.332
413	Тековни резерви (разновидни расходи)	400.000	393.035	0	0	0	0	0	0	0	0	400.000	393.035
<b>42</b>	<b>СТОКИ И УСЛУГИ</b>	<b>73.028.823</b>	<b>68.943.756</b>	<b>50.866.364</b>	<b>42.449.083</b>	<b>17.537.000</b>	<b>11.321.919</b>	<b>0</b>	<b>0</b>	<b>5.384.319</b>	<b>4.798.574</b>	<b>146.816.506</b>	<b>127.513.332</b>
420	Патни и дневни расходи	480.000	406.492	178.000	95.818	258.000	11.887	0	0	3.887.577	3.884.049	4.803.577	4.398.246
421	Комунални услуги, греење, комуникација и транспорт	22.467.040	20.347.085	22.926.849	19.167.467	1.757.500	972.222	0	0	0	0	47.151.389	40.486.774
423	Материјали и ситен инвентар	10.499.637	10.309.713	5.322.256	4.377.751	11.240.100	7.635.281	0	0	271.235	79.450	27.333.228	22.402.195
424	Поправки и тековно одржување	17.458.000	16.842.978	2.895.600	1.437.809	1.034.000	390.212	0	0	0	0	21.387.600	18.670.999
425	Договорни услуги	11.504.646	10.929.310	18.404.920	16.778.996	2.572.900	1.850.500	0	0	954.128	596.123	33.436.594	30.154.929
426	Други тековни расходи	9.519.500	9.008.178	1.138.739	591.242	674.500	461.817	0	0	271.379	238.952	11.604.118	10.300.189
427	Привремени вработувања	1.100.000	1.100.000	0	0	0	0	0	0	0	0	1.100.000	1.100.000
<b>45</b>	<b>КАМАТНИ ПЛАЌАЊА</b>	<b>2.417.010</b>	<b>1.907.605</b>	<b>0</b>	<b>0</b>	<b>0</b>	<b>0</b>	<b>0</b>	<b>0</b>	<b>0</b>	<b>0</b>	<b>2.417.010</b>	<b>1.907.605</b>
452	Каматни плаќања кон домашни кредитори	2.417.010	1.907.605	0	0	0	0	0	0	0	0	2.417.010	1.907.605
<b>46</b>	<b>СУБВЕНЦИИ И ТРАНСФЕРИ</b>	<b>44.712.000</b>	<b>43.020.343</b>	<b>1.904.362</b>	<b>1.654.447</b>	<b>411.500</b>	<b>301.485</b>	<b>0</b>	<b>0</b>	<b>0</b>	<b>0</b>	<b>47.027.862</b>	<b>44.976.275</b>
463	Трансфери до невладини организации	20.300.000	20.093.889	0	0	0	0	0	0	0	0	20.300.000	20.093.889
464	Разни трансфери	24.412.000	22.926.454	1.904.362	1.654.447	411.500	301.485	0	0	0	0	26.727.862	24.882.386
<b>48</b>	<b>КАПИТАЛНИ РАСХОДИ</b>	<b>91.123.782</b>	<b>85.902.242</b>	<b>12.186.358</b>	<b>3.327.816</b>	<b>1.099.364</b>	<b>207.089</b>	<b>39.803.000</b>	<b>33.853.064</b>	<b>195.000</b>	<b>59.500</b>	<b>144.407.504</b>	<b>123.349.711</b>
480	Купување на опрема и машини	8.531.630	5.969.253	4.333.872	1.697.135	1.044.364	207.089	0	0	195.000	59.500	14.104.866	7.932.977
481	Градежни објекти	9.575.108	9.075.108	60.000	0	0	0	0	0	0	0	9.635.108	9.075.108
482	Други градежни објекти	66.867.044	64.967.206	4.937.486	702.100	0	0	39.803.000	33.853.064	0	0	111.607.530	99.522.370
483	Купување на мебел	2.500.000	2.500.000	2.719.000	831.148	20.000	0	0	0	0	0	5.239.000	3.331.148
485	Вложувања и нефинансиски средства	3.650.000	3.390.675	136.000	97.433	35.000	0	0	0	0	0	3.821.000	3.488.108
<b>49</b>	<b>ОТПЛАТА НА ГЛАВНИНА</b>	<b>12.202.734</b>	<b>12.202.734</b>	<b>0</b>	<b>0</b>	<b>0</b>	<b>0</b>	<b>0</b>	<b>0</b>	<b>0</b>	<b>0</b>	<b>12.202.734</b>	<b>12.202.734</b>
493	Отплата на главнина до други нивоа на власт	12.202.734	12.202.734	0	0	0	0	0	0	0	0	12.202.734	12.202.734



## Биланс на расходи по ставки и намени по ЕЛС

во денари

23.583.288.546 18.000.304.142 24.944.752.211 23.999.740.912 1.809.066.938 990.066.536 240.857.440 100.723.330 1.732.988.281 705.064.118 52.310.953.416 43.795.899.038

Категорија	О П И С	Б У Џ Е Т 2023											
		Расходи од основен буџет		Расходи од дотации		Расходи од самофинансирачки активности		Расходи од заеми		Расходи од донации		Вкупно расходи	
		Буџет	Реализација	Буџет	Реализација	Буџет	Реализација	Буџет	Реализација	Буџет	Реализација	Буџет	Реализација
<b>71601</b>	<b>ОПШТИНА ГОСТИВАР</b>	<b>320.000.000</b>	<b>259.174.428</b>	<b>894.376.211</b>	<b>880.585.114</b>	<b>31.004.000</b>	<b>22.890.245</b>	<b>0</b>	<b>0</b>	<b>7.007.746</b>	<b>5.144.177</b>	<b>1.252.387.957</b>	<b>1.167.793.964</b>
<b>40</b>	<b>ПЛАТИ И НАДОМЕСТОЦИ</b>	<b>102.691.000</b>	<b>96.051.083</b>	<b>823.978.800</b>	<b>822.057.155</b>	<b>0</b>	<b>0</b>	<b>0</b>	<b>0</b>	<b>0</b>	<b>0</b>	<b>926.669.800</b>	<b>918.108.238</b>
401	Основни плати	65.746.000	62.589.333	581.924.800	580.922.951	0	0	0	0	0	0	647.670.800	643.512.284
402	Придонеси за социјално осигурување	23.445.000	22.925.563	227.624.000	226.894.204	0	0	0	0	0	0	251.069.000	249.819.767
404	Надоместоци	13.500.000	10.536.187	14.430.000	14.240.000	0	0	0	0	0	0	27.930.000	24.776.187
<b>41</b>	<b>РЕЗЕРВИ И НЕДЕФИНИРАНИ РАСХОДИ</b>	<b>1.700.000</b>	<b>30.000</b>	<b>0</b>	<b>0</b>	<b>0</b>	<b>0</b>	<b>0</b>	<b>0</b>	<b>0</b>	<b>0</b>	<b>1.700.000</b>	<b>30.000</b>
413	Тековни резерви (разновидни расходи)	1.700.000	30.000	0	0	0	0	0	0	0	0	1.700.000	30.000
<b>42</b>	<b>СТОКИ И УСЛУГИ</b>	<b>103.700.000</b>	<b>76.815.669</b>	<b>70.329.236</b>	<b>58.459.784</b>	<b>26.528.000</b>	<b>20.015.530</b>	<b>0</b>	<b>0</b>	<b>3.612.946</b>	<b>2.878.341</b>	<b>204.170.182</b>	<b>158.169.324</b>
420	Патни и дневни расходи	700.000	597.959	0	0	535.000	282.817	0	0	354.240	354.240	1.589.240	1.235.016
421	Комунални услуги, греене, комуникација и транспорт	15.850.000	9.028.570	19.888.733	17.012.827	3.200.000	1.944.166	0	0	0	0	38.938.733	27.985.563
423	Материјали и ситен инвентар	3.000.000	2.107.677	4.700.247	2.326.629	8.415.500	6.838.136	0	0	0	0	16.115.747	11.272.442
424	Поправки и тековно одржување	42.500.000	27.231.070	8.405.298	3.318.983	6.007.000	4.345.089	0	0	0	0	56.912.298	34.895.142
425	Договорни услуги	13.050.000	12.326.742	37.044.443	35.518.356	7.427.000	6.160.533	0	0	3.258.706	2.524.101	60.780.149	56.529.732
426	Други тековни расходи	4.600.000	2.581.987	290.515	282.989	943.500	444.789	0	0	0	0	5.834.015	3.309.765
427	Привремени вработувања	24.000.000	22.941.664	0	0	0	0	0	0	0	0	24.000.000	22.941.664
<b>45</b>	<b>КАМАТНИ ПЛАЌАЊА</b>	<b>700.000</b>	<b>626.277</b>	<b>0</b>	<b>0</b>	<b>0</b>	<b>0</b>	<b>0</b>	<b>0</b>	<b>0</b>	<b>0</b>	<b>700.000</b>	<b>626.277</b>
452	Каматни плаќања кон домашни кредитори	700.000	626.277	0	0	0	0	0	0	0	0	700.000	626.277
<b>46</b>	<b>СУБВЕНЦИИ И ТРАНСФЕРИ</b>	<b>23.204.000</b>	<b>17.569.480</b>	<b>68.175</b>	<b>68.175</b>	<b>380.000</b>	<b>120.000</b>	<b>0</b>	<b>0</b>	<b>3.394.800</b>	<b>2.265.836</b>	<b>27.046.975</b>	<b>20.023.491</b>
461	Субвенции за јавни претпријатија	3.500.000	3.448.000	0	0	0	0	0	0	0	0	3.500.000	3.448.000
463	Трансфери до невладини организации	7.850.000	7.269.564	0	0	0	0	0	0	0	0	7.850.000	7.269.564
464	Разни трансфери	11.854.000	6.851.916	68.175	68.175	380.000	120.000	0	0	3.394.800	2.265.836	15.696.975	9.305.927
<b>47</b>	<b>СОЦИЈАЛНИ БЕНЕФИЦИИ</b>	<b>800.000</b>	<b>261.000</b>	<b>0</b>	<b>0</b>	<b>0</b>	<b>0</b>	<b>0</b>	<b>0</b>	<b>0</b>	<b>0</b>	<b>800.000</b>	<b>261.000</b>
471	Социјални надоместоци	800.000	261.000	0	0	0	0	0	0	0	0	800.000	261.000
<b>48</b>	<b>КАПИТАЛНИ РАСХОДИ</b>	<b>83.605.000</b>	<b>64.369.130</b>	<b>0</b>	<b>0</b>	<b>4.096.000</b>	<b>2.754.715</b>	<b>0</b>	<b>0</b>	<b>0</b>	<b>0</b>	<b>87.701.000</b>	<b>67.123.845</b>
480	Купување на опрема и машини	1.900.000	1.364.419	0	0	958.000	253.470	0	0	0	0	2.858.000	1.617.889
482	Други градежни објекти	76.605.000	62.035.711	0	0	1.558.000	1.370.000	0	0	0	0	78.163.000	63.405.711
483	Купување на мебел	100.000	0	0	0	380.000	117.725	0	0	0	0	480.000	117.725
485	Вложувања и нефинансиски средства	5.000.000	969.000	0	0	0	0	0	0	0	0	5.000.000	969.000
486	Купување на возила	0	0	0	0	1.200.000	1.013.520	0	0	0	0	1.200.000	1.013.520
<b>49</b>	<b>ОТПЛАТА НА ГЛАВНИНА</b>	<b>3.600.000</b>	<b>3.451.789</b>	<b>0</b>	<b>0</b>	<b>0</b>	<b>0</b>	<b>0</b>	<b>0</b>	<b>0</b>	<b>0</b>	<b>3.600.000</b>	<b>3.451.789</b>
492	Отплата на главнина кон домашни институции	3.600.000	3.451.789	0	0	0	0	0	0	0	0	3.600.000	3.451.789

## Биланс на расходи по ставки и намени по ЕЛС

во денари

23.583.288.546 18.000.304.142 24.944.752.211 23.999.740.912 1.809.066.938 990.066.536 240.857.440 100.723.330 1.732.988.281 705.064.118 52.310.953.416 43.795.899.038

Категорија	О П И С	Б У Џ Е Т 2023											
		Расходи од основен буџет		Расходи од дотации		Расходи од самофинансирачки активности		Расходи од заеми		Расходи од донации		Вкупно расходи	
		Буџет	Реализација	Буџет	Реализација	Буџет	Реализација	Буџет	Реализација	Буџет	Реализација	Буџет	Реализација
<b>71701</b>	<b>ОПШТИНА ГРАДСКО</b>	<b>53.040.102</b>	<b>43.119.460</b>	<b>42.116.877</b>	<b>36.784.724</b>	<b>280.000</b>	<b>207.010</b>	<b>0</b>	<b>0</b>	<b>230.000</b>	<b>216.797</b>	<b>95.666.979</b>	<b>80.327.991</b>
<b>40</b>	<b>ПЛАТИ И НАДОМЕСТОЦИ</b>	<b>12.727.000</b>	<b>12.570.588</b>	<b>26.805.000</b>	<b>26.619.018</b>	<b>0</b>	<b>0</b>	<b>0</b>	<b>0</b>	<b>0</b>	<b>0</b>	<b>39.532.000</b>	<b>39.189.606</b>
401	Основни плати	7.863.000	7.776.394	18.880.000	18.828.100	0	0	0	0	0	0	26.743.000	26.604.494
402	Придонеси за социјално осигурување	3.004.000	2.964.255	7.355.000	7.300.918	0	0	0	0	0	0	10.359.000	10.265.173
404	Надоместоци	1.860.000	1.829.939	570.000	490.000	0	0	0	0	0	0	2.430.000	2.319.939
<b>42</b>	<b>СТОКИ И УСЛУГИ</b>	<b>14.496.550</b>	<b>12.158.393</b>	<b>9.016.500</b>	<b>8.809.573</b>	<b>280.000</b>	<b>207.010</b>	<b>0</b>	<b>0</b>	<b>230.000</b>	<b>216.797</b>	<b>24.023.050</b>	<b>21.391.773</b>
420	Патни и дневни расходи	90.000	90.000	0	0	40.000	19.800	0	0	0	0	130.000	109.800
421	Комунални услуги, греење, комуникација и транспорт	3.380.110	2.973.628	2.169.000	2.141.052	20.000	0	0	0	0	0	5.569.110	5.114.680
423	Материјали и ситен инвентар	2.157.440	1.445.212	755.000	636.073	10.000	0	0	0	0	0	2.922.440	2.081.285
424	Поправки и тековно одржување	2.884.000	2.196.495	3.135.000	3.113.224	0	0	0	0	0	0	6.019.000	5.309.719
425	Договорни услуги	2.047.000	1.961.300	2.602.500	2.594.395	200.000	187.210	0	0	230.000	216.797	5.079.500	4.959.702
426	Други тековни расходи	1.738.000	1.439.997	355.000	324.829	10.000	0	0	0	0	0	2.103.000	1.764.826
427	Привремени вработувања	2.200.000	2.051.761	0	0	0	0	0	0	0	0	2.200.000	2.051.761
<b>46</b>	<b>СУБВЕНЦИИ И ТРАНСФЕРИ</b>	<b>4.540.000</b>	<b>4.240.675</b>	<b>141.208</b>	<b>137.598</b>	<b>0</b>	<b>0</b>	<b>0</b>	<b>0</b>	<b>0</b>	<b>0</b>	<b>4.681.208</b>	<b>4.378.273</b>
461	Субвенции за јавни претпријатија	1.700.000	1.644.000	0	0	0	0	0	0	0	0	1.700.000	1.644.000
463	Трансфери до невладини организации	1.400.000	1.250.000	0	0	0	0	0	0	0	0	1.400.000	1.250.000
464	Разни трансфери	1.440.000	1.346.675	141.208	137.598	0	0	0	0	0	0	1.581.208	1.484.273
<b>47</b>	<b>СОЦИЈАЛНИ БЕНЕФИЦИИ</b>	<b>450.000</b>	<b>335.605</b>	<b>0</b>	<b>0</b>	<b>0</b>	<b>0</b>	<b>0</b>	<b>0</b>	<b>0</b>	<b>0</b>	<b>450.000</b>	<b>335.605</b>
471	Социјални надоместоци	450.000	335.605	0	0	0	0	0	0	0	0	450.000	335.605
<b>48</b>	<b>КАПИТАЛНИ РАСХОДИ</b>	<b>20.826.552</b>	<b>13.814.199</b>	<b>6.154.169</b>	<b>1.218.535</b>	<b>0</b>	<b>0</b>	<b>0</b>	<b>0</b>	<b>0</b>	<b>0</b>	<b>26.980.721</b>	<b>15.032.734</b>
480	Купување на опрема и машини	2.200.000	2.119.425	320.000	315.335	0	0	0	0	0	0	2.520.000	2.434.760
482	Други градежни објекти	18.610.552	11.686.774	5.804.169	873.200	0	0	0	0	0	0	24.414.721	12.559.974
483	Купување на мебел	0	0	30.000	30.000	0	0	0	0	0	0	30.000	30.000
485	Вложувања и нефинансиски средства	16.000	8.000	0	0	0	0	0	0	0	0	16.000	8.000

## Биланс на расходи по ставки и намени по ЕЛС

во денари

23.583.288.546 18.000.304.142 24.944.752.211 23.999.740.912 1.809.066.938 990.066.536 240.857.440 100.723.330 1.732.988.281 705.064.118 52.310.953.416 43.795.899.038

Категорија	О П И С	Б У Џ Е Т 2023											
		Расходи од основен буџет		Расходи од дотации		Расходи од самофинансирачки активности		Расходи од заеми		Расходи од донации		Вкупно расходи	
		Буџет	Реализација	Буџет	Реализација	Буџет	Реализација	Буџет	Реализација	Буџет	Реализација	Буџет	Реализација
<b>71801</b>	<b>ОПШТИНА ДЕБАР</b>	<b>139.820.000</b>	<b>129.217.498</b>	<b>252.967.000</b>	<b>251.990.745</b>	<b>10.900.000</b>	<b>6.608.461</b>	<b>0</b>	<b>0</b>	<b>15.500.000</b>	<b>10.419.575</b>	<b>419.187.000</b>	<b>398.236.279</b>
<b>40</b>	<b>ПЛАТИ И НАДОМЕСТОЦИ</b>	<b>48.250.000</b>	<b>45.672.252</b>	<b>233.682.000</b>	<b>233.150.947</b>	<b>0</b>	<b>0</b>	<b>0</b>	<b>0</b>	<b>0</b>	<b>0</b>	<b>281.932.000</b>	<b>278.823.199</b>
401	Основни плати	30.500.000	28.862.532	165.288.000	165.117.393	0	0	0	0	0	0	195.788.000	193.979.925
402	Придонеси за социјално осигурување	12.250.000	11.622.322	64.130.000	63.923.554	0	0	0	0	0	0	76.380.000	75.545.876
404	Надоместоци	5.500.000	5.187.398	4.264.000	4.110.000	0	0	0	0	0	0	9.764.000	9.297.398
<b>41</b>	<b>РЕЗЕРВИ И НЕДЕФИНИРАНИ РАСХОДИ</b>	<b>800.000</b>	<b>459.944</b>	<b>0</b>	<b>0</b>	<b>0</b>	<b>0</b>	<b>0</b>	<b>0</b>	<b>0</b>	<b>0</b>	<b>800.000</b>	<b>459.944</b>
413	Тековни резерви (разновидни расходи)	800.000	459.944	0	0	0	0	0	0	0	0	800.000	459.944
<b>42</b>	<b>СТОКИ И УСЛУГИ</b>	<b>40.874.000</b>	<b>35.464.015</b>	<b>19.285.000</b>	<b>18.839.798</b>	<b>10.900.000</b>	<b>6.608.461</b>	<b>0</b>	<b>0</b>	<b>11.300.000</b>	<b>6.529.575</b>	<b>82.359.000</b>	<b>67.441.849</b>
420	Патни и дневни расходи	500.000	114.628	381.000	286.428	350.000	31.210	0	0	2.350.000	1.694.593	3.581.000	2.126.859
421	Комунални услуги, греене, комуникација и транспорт	21.900.000	19.098.915	8.644.000	8.635.744	1.700.000	732.847	0	0	1.400.000	804.825	33.644.000	29.272.331
423	Материјали и ситен инвентар	4.600.000	3.366.323	2.100.000	2.098.010	4.100.000	3.257.938	0	0	520.000	228.760	11.320.000	8.951.031
424	Поправки и тековно одржување	5.947.000	5.790.873	2.750.000	2.470.994	1.350.000	614.072	0	0	1.150.000	304.058	11.197.000	9.179.997
425	Договорни услуги	3.000.000	2.924.652	4.025.000	4.022.417	2.050.000	1.182.061	0	0	5.500.000	3.497.339	14.575.000	11.626.469
426	Други тековни расходи	2.877.000	2.118.624	630.000	571.205	850.000	390.339	0	0	380.000	0	4.737.000	3.080.168
427	Привремени вработувања	2.050.000	2.050.000	755.000	755.000	500.000	399.994	0	0	0	0	3.305.000	3.204.994
<b>45</b>	<b>КАМАТНИ ПЛАЌАЊА</b>	<b>550.000</b>	<b>533.161</b>	<b>0</b>	<b>0</b>	<b>0</b>	<b>0</b>	<b>0</b>	<b>0</b>	<b>0</b>	<b>0</b>	<b>550.000</b>	<b>533.161</b>
451	Каматни плаќања кон нерезиденти кредитори	550.000	533.161	0	0	0	0	0	0	0	0	550.000	533.161
<b>46</b>	<b>СУБВЕНЦИИ И ТРАНСФЕРИ</b>	<b>9.396.000</b>	<b>7.698.351</b>	<b>0</b>	<b>0</b>	<b>0</b>	<b>0</b>	<b>0</b>	<b>0</b>	<b>0</b>	<b>0</b>	<b>9.396.000</b>	<b>7.698.351</b>
463	Трансфери до невладини организации	4.300.000	2.749.100	0	0	0	0	0	0	0	0	4.300.000	2.749.100
464	Разни трансфери	5.096.000	4.949.251	0	0	0	0	0	0	0	0	5.096.000	4.949.251
<b>48</b>	<b>КАПИТАЛНИ РАСХОДИ</b>	<b>39.950.000</b>	<b>39.389.775</b>	<b>0</b>	<b>0</b>	<b>0</b>	<b>0</b>	<b>0</b>	<b>0</b>	<b>4.200.000</b>	<b>3.890.000</b>	<b>44.150.000</b>	<b>43.279.775</b>
480	Купување на опрема и машини	500.000	423.393	0	0	0	0	0	0	0	0	500.000	423.393
482	Други градежни објекти	38.200.000	38.091.897	0	0	0	0	0	0	0	0	38.200.000	38.091.897
485	Вложувања и нефинансиски средства	750.000	410.010	0	0	0	0	0	0	0	0	750.000	410.010
486	Купување на возила	500.000	464.475	0	0	0	0	0	0	4.200.000	3.890.000	4.700.000	4.354.475

## Биланс на расходи по ставки и намени по ЕЛС

во денари

23.583.288.546 18.000.304.142 24.944.752.211 23.999.740.912 1.809.066.938 990.066.536 240.857.440 100.723.330 1.732.988.281 705.064.118 52.310.953.416 43.795.899.038

Категорија	О П И С	Б У Џ Е Т 2023											
		Расходи од основен буџет		Расходи од дотации		Расходи од самофинансирачки активности		Расходи од заеми		Расходи од донации		Вкупно расходи	
		Буџет	Реализација	Буџет	Реализација	Буџет	Реализација	Буџет	Реализација	Буџет	Реализација	Буџет	Реализација
<b>71901</b>	<b>ОПШТИНА ДЕБРЦА</b>	<b>73.560.388</b>	<b>66.830.083</b>	<b>44.712.000</b>	<b>44.198.671</b>	<b>10.000</b>	<b>0</b>	<b>0</b>	<b>0</b>	<b>8.237.662</b>	<b>3.049.037</b>	<b>126.520.050</b>	<b>114.077.791</b>
<b>40</b>	<b>ПЛАТИ И НАДОМЕСТОЦИ</b>	<b>13.026.943</b>	<b>11.986.912</b>	<b>37.495.098</b>	<b>37.336.396</b>	<b>0</b>	<b>0</b>	<b>0</b>	<b>0</b>	<b>0</b>	<b>0</b>	<b>50.522.041</b>	<b>49.323.308</b>
401	Основни плати	7.930.000	7.206.951	26.521.041	26.427.440	0	0	0	0	0	0	34.451.041	33.634.391
402	Придонеси за социјално осигурување	2.955.000	2.695.784	10.284.057	10.248.956	0	0	0	0	0	0	13.239.057	12.944.740
404	Надоместоци	2.141.943	2.084.177	690.000	660.000	0	0	0	0	0	0	2.831.943	2.744.177
<b>41</b>	<b>РЕЗЕРВИ И НЕДЕФИНИРАНИ РАСХОДИ</b>	<b>250.000</b>	<b>0</b>	<b>0</b>	<b>0</b>	<b>0</b>	<b>0</b>	<b>0</b>	<b>0</b>	<b>0</b>	<b>0</b>	<b>250.000</b>	<b>0</b>
412	Постојана резерва (непредвидливи расходи)	100.000	0	0	0	0	0	0	0	0	0	100.000	0
413	Тековни резерви (разновидни расходи)	150.000	0	0	0	0	0	0	0	0	0	150.000	0
<b>42</b>	<b>СТОКИ И УСЛУГИ</b>	<b>21.279.106</b>	<b>17.894.513</b>	<b>7.072.902</b>	<b>6.742.275</b>	<b>10.000</b>	<b>0</b>	<b>0</b>	<b>0</b>	<b>632.450</b>	<b>444.537</b>	<b>28.994.458</b>	<b>25.081.325</b>
420	Патни и дневни расходи	152.000	83.940	0	0	0	0	0	0	0	0	152.000	83.940
421	Комунални услуги, греење, комуникација и транспорт	8.445.000	7.334.876	2.795.000	2.548.000	0	0	0	0	0	0	11.240.000	9.882.876
423	Материјали и ситен инвентар	1.370.000	1.007.129	245.000	222.510	0	0	0	0	0	0	1.615.000	1.229.639
424	Поправки и тековно одржување	3.260.465	2.673.121	122.000	120.656	0	0	0	0	0	0	3.382.465	2.793.777
425	Договорни услуги	5.281.641	4.382.228	2.746.290	2.746.290	5.000	0	0	0	632.450	444.537	8.665.381	7.573.055
426	Други тековни расходи	1.170.000	996.213	210.000	150.207	5.000	0	0	0	0	0	1.385.000	1.146.420
427	Привремени вработувања	1.600.000	1.417.006	954.612	954.612	0	0	0	0	0	0	2.554.612	2.371.618
<b>45</b>	<b>КАМАТНИ ПЛАЌАЊА</b>	<b>23.531</b>	<b>23.531</b>	<b>0</b>	<b>0</b>	<b>0</b>	<b>0</b>	<b>0</b>	<b>0</b>	<b>0</b>	<b>0</b>	<b>23.531</b>	<b>23.531</b>
452	Каматни плаќања кон домашни кредитори	23.531	23.531	0	0	0	0	0	0	0	0	23.531	23.531
<b>46</b>	<b>СУБВЕНЦИИ И ТРАНСФЕРИ</b>	<b>15.440.000</b>	<b>15.040.784</b>	<b>120.000</b>	<b>120.000</b>	<b>0</b>	<b>0</b>	<b>0</b>	<b>0</b>	<b>0</b>	<b>0</b>	<b>15.560.000</b>	<b>15.160.784</b>
461	Субвенции за јавни претпријатија	1.400.000	1.309.000	0	0	0	0	0	0	0	0	1.400.000	1.309.000
463	Трансфери до невладини организации	1.230.000	991.000	0	0	0	0	0	0	0	0	1.230.000	991.000
464	Разни трансфери	12.810.000	12.740.784	120.000	120.000	0	0	0	0	0	0	12.930.000	12.860.784
<b>47</b>	<b>СОЦИЈАЛНИ БЕНЕФИЦИИ</b>	<b>620.000</b>	<b>477.900</b>	<b>0</b>	<b>0</b>	<b>0</b>	<b>0</b>	<b>0</b>	<b>0</b>	<b>0</b>	<b>0</b>	<b>620.000</b>	<b>477.900</b>
471	Социјални надоместоци	620.000	477.900	0	0	0	0	0	0	0	0	620.000	477.900
<b>48</b>	<b>КАПИТАЛНИ РАСХОДИ</b>	<b>22.401.510</b>	<b>20.887.145</b>	<b>24.000</b>	<b>0</b>	<b>0</b>	<b>0</b>	<b>0</b>	<b>0</b>	<b>7.605.212</b>	<b>2.604.500</b>	<b>30.030.722</b>	<b>23.491.645</b>
480	Купување на опрема и машини	450.000	216.842	24.000	0	0	0	0	0	0	0	474.000	216.842
482	Други градежни објекти	21.932.510	20.652.061	0	0	0	0	0	0	7.605.212	2.604.500	29.537.722	23.256.561
485	Вложувања и нефинансиски средства	19.000	18.242	0	0	0	0	0	0	0	0	19.000	18.242
<b>49</b>	<b>ОТПЛАТА НА ГЛАВНИНА</b>	<b>519.298</b>	<b>519.298</b>	<b>0</b>	<b>0</b>	<b>0</b>	<b>0</b>	<b>0</b>	<b>0</b>	<b>0</b>	<b>0</b>	<b>519.298</b>	<b>519.298</b>
491	Отплата на главнина до нерезидентни кредитори	519.298	519.298	0	0	0	0	0	0	0	0	519.298	519.298

## Биланс на расходи по ставки и намени по ЕЛС

во денари

23.583.288.546 18.000.304.142 24.944.752.211 23.999.740.912 1.809.066.938 990.066.536 240.857.440 100.723.330 1.732.988.281 705.064.118 52.310.953.416 43.795.899.038

Категорија	О П И С	Б У Џ Е Т 2023											
		Расходи од основен буџет		Расходи од дотации		Расходи од самофинансирачки активности		Расходи од заеми		Расходи од донации		Вкупно расходи	
		Буџет	Реализација	Буџет	Реализација	Буџет	Реализација	Буџет	Реализација	Буџет	Реализација	Буџет	Реализација
<b>72001</b>	<b>ОПШТИНА ДЕЛЧЕВО</b>	<b>126.845.582</b>	<b>111.730.367</b>	<b>206.079.740</b>	<b>199.788.522</b>	<b>12.824.000</b>	<b>7.382.259</b>	<b>0</b>	<b>0</b>	<b>6.372.393</b>	<b>5.845.645</b>	<b>352.121.715</b>	<b>324.746.793</b>
<b>40</b>	<b>ПЛАТИ И НАДОМЕСТОЦИ</b>	<b>38.745.100</b>	<b>36.845.340</b>	<b>179.479.050</b>	<b>178.781.190</b>	<b>0</b>	<b>0</b>	<b>0</b>	<b>0</b>	<b>0</b>	<b>0</b>	<b>218.224.150</b>	<b>215.626.530</b>
401	Основни плати	24.728.000	23.730.603	126.402.500	126.126.481	0	0	0	0	0	0	151.130.500	149.857.084
402	Придонеси за социјално осигурување	9.245.500	9.214.483	49.579.000	49.272.709	0	0	0	0	0	0	58.824.500	58.487.192
404	Надоместоци	4.771.600	3.900.254	3.497.550	3.382.000	0	0	0	0	0	0	8.269.150	7.282.254
<b>41</b>	<b>РЕЗЕРВИ И НЕДЕФИНИРАНИ РАСХОДИ</b>	<b>150.000</b>	<b>100.000</b>	<b>0</b>	<b>0</b>	<b>0</b>	<b>0</b>	<b>0</b>	<b>0</b>	<b>0</b>	<b>0</b>	<b>150.000</b>	<b>100.000</b>
413	Тековни резерви (разновидни расходи)	150.000	100.000	0	0	0	0	0	0	0	0	150.000	100.000
<b>42</b>	<b>СТОКИ И УСЛУГИ</b>	<b>21.795.913</b>	<b>18.607.091</b>	<b>19.011.917</b>	<b>16.414.237</b>	<b>12.361.500</b>	<b>7.344.439</b>	<b>0</b>	<b>0</b>	<b>2.829.483</b>	<b>2.658.923</b>	<b>55.998.813</b>	<b>45.024.690</b>
420	Патни и дневни расходи	601.000	536.880	287.000	195.715	90.000	19.360	0	0	0	0	978.000	751.955
421	Комунални услуги, греење, комуникација и транспорт	5.917.200	5.143.467	9.271.417	8.703.693	2.684.000	1.787.387	0	0	0	0	17.872.617	15.634.547
423	Материјали и ситен инвентар	4.105.000	3.703.110	1.980.000	1.139.590	6.886.000	3.203.391	0	0	1.431.083	1.260.523	14.402.083	9.306.614
424	Поправки и тековно одржување	3.413.500	2.835.920	574.000	501.974	260.000	27.044	0	0	0	0	4.247.500	3.364.938
425	Договорни услуги	2.785.000	1.773.430	5.866.000	5.161.650	678.000	558.518	0	0	1.398.400	1.398.400	10.727.400	8.891.998
426	Други тековни расходи	2.913.213	2.604.332	1.033.500	711.615	263.500	248.739	0	0	0	0	4.210.213	3.564.686
427	Привремени вработувања	2.061.000	2.009.952	0	0	1.500.000	1.500.000	0	0	0	0	3.561.000	3.509.952
<b>45</b>	<b>КАМАТНИ ПЛАЌАЊА</b>	<b>1.278.000</b>	<b>1.171.633</b>	<b>0</b>	<b>0</b>	<b>0</b>	<b>0</b>	<b>0</b>	<b>0</b>	<b>0</b>	<b>0</b>	<b>1.278.000</b>	<b>1.171.633</b>
452	Каматни плаќања кон домашни кредитори	1.278.000	1.171.633	0	0	0	0	0	0	0	0	1.278.000	1.171.633
<b>46</b>	<b>СУБВЕНЦИИ И ТРАНСФЕРИ</b>	<b>2.750.000</b>	<b>2.227.523</b>	<b>1.996.000</b>	<b>1.709.952</b>	<b>115.000</b>	<b>0</b>	<b>0</b>	<b>0</b>	<b>399.910</b>	<b>399.910</b>	<b>5.260.910</b>	<b>4.337.385</b>
463	Трансфери до невладини организации	1.290.000	855.750	0	0	0	0	0	0	0	0	1.290.000	855.750
464	Разни трансфери	1.460.000	1.371.773	1.996.000	1.709.952	115.000	0	0	0	399.910	399.910	3.970.910	3.481.635
<b>47</b>	<b>СОЦИЈАЛНИ БЕНЕФИЦИИ</b>	<b>930.000</b>	<b>923.772</b>	<b>0</b>	<b>0</b>	<b>0</b>	<b>0</b>	<b>0</b>	<b>0</b>	<b>0</b>	<b>0</b>	<b>930.000</b>	<b>923.772</b>
471	Социјални надоместоци	930.000	923.772	0	0	0	0	0	0	0	0	930.000	923.772
<b>48</b>	<b>КАПИТАЛНИ РАСХОДИ</b>	<b>56.118.269</b>	<b>46.777.144</b>	<b>5.592.773</b>	<b>2.883.143</b>	<b>347.500</b>	<b>37.820</b>	<b>0</b>	<b>0</b>	<b>3.143.000</b>	<b>2.786.812</b>	<b>65.201.542</b>	<b>52.484.919</b>
480	Купување на опрема и машини	375.000	372.124	3.573.000	2.484.087	317.500	37.820	0	0	123.000	0	4.388.500	2.894.031
482	Други градежни објекти	53.243.269	44.460.626	1.673.000	72.800	0	0	0	0	3.020.000	2.786.812	57.936.269	47.320.238
483	Купување на мебел	0	0	0	0	30.000	0	0	0	0	0	30.000	0
485	Вложувања и нефинансиски средства	2.000.000	1.444.394	346.773	326.256	0	0	0	0	0	0	2.346.773	1.770.650
486	Купување на возила	500.000	500.000	0	0	0	0	0	0	0	0	500.000	500.000
<b>49</b>	<b>ОТПЛАТА НА ГЛАВНИНА</b>	<b>5.078.300</b>	<b>5.077.864</b>	<b>0</b>	<b>0</b>	<b>0</b>	<b>0</b>	<b>0</b>	<b>0</b>	<b>0</b>	<b>0</b>	<b>5.078.300</b>	<b>5.077.864</b>
491	Отплата на главнина до нерезидентни кредитори	5.078.300	5.077.864	0	0	0	0	0	0	0	0	5.078.300	5.077.864

## Биланс на расходи по ставки и намени по ЕЛС

во денари

23.583.288.546 18.000.304.142 24.944.752.211 23.999.740.912 1.809.066.938 990.066.536 240.857.440 100.723.330 1.732.988.281 705.064.118 52.310.953.416 43.795.899.038

Категорија	О П И С	Б У Џ Е Т 2023											
		Расходи од основен буџет		Расходи од дотации		Расходи од самофинансирачки активности		Расходи од заеми		Расходи од донации		Вкупно расходи	
		Буџет	Реализација	Буџет	Реализација	Буџет	Реализација	Буџет	Реализација	Буџет	Реализација	Буџет	Реализација
<b>72101</b>	<b>ОПШТИНА ДЕМИР КАПИЈА</b>	<b>87.042.342</b>	<b>64.892.821</b>	<b>58.807.668</b>	<b>58.327.338</b>	<b>4.480.000</b>	<b>2.035.165</b>	<b>0</b>	<b>0</b>	<b>1.773.000</b>	<b>587.251</b>	<b>152.103.010</b>	<b>125.842.575</b>
<b>40</b>	<b>ПЛАТИ И НАДОМЕСТОЦИ</b>	<b>17.602.686</b>	<b>16.816.768</b>	<b>46.449.001</b>	<b>46.044.131</b>	<b>0</b>	<b>0</b>	<b>0</b>	<b>0</b>	<b>0</b>	<b>0</b>	<b>64.051.687</b>	<b>62.860.899</b>
401	Основни плати	11.345.667	10.845.382	32.829.308	32.610.152	0	0	0	0	0	0	44.174.975	43.455.534
402	Придонеси за социјално осигурување	4.363.000	4.094.815	12.759.693	12.643.979	0	0	0	0	0	0	17.122.693	16.738.794
404	Надоместоци	1.894.019	1.876.571	860.000	790.000	0	0	0	0	0	0	2.754.019	2.666.571
<b>41</b>	<b>РЕЗЕРВИ И НЕДЕФИНИРАНИ РАСХОДИ</b>	<b>300.000</b>	<b>20.000</b>	<b>0</b>	<b>0</b>	<b>0</b>	<b>0</b>	<b>0</b>	<b>0</b>	<b>0</b>	<b>0</b>	<b>300.000</b>	<b>20.000</b>
413	Тековни резерви (разновидни расходи)	300.000	20.000	0	0	0	0	0	0	0	0	300.000	20.000
<b>42</b>	<b>СТОКИ И УСЛУГИ</b>	<b>17.586.520</b>	<b>16.364.979</b>	<b>11.978.518</b>	<b>11.905.230</b>	<b>3.970.000</b>	<b>1.794.081</b>	<b>0</b>	<b>0</b>	<b>765.000</b>	<b>587.251</b>	<b>34.300.038</b>	<b>30.651.541</b>
420	Патни и дневни расходи	270.000	176.239	40.000	16.620	87.500	15.388	0	0	67.000	7.291	464.500	215.538
421	Комунални услуги, греење, комуникација и транспорт	4.945.000	4.588.105	3.216.000	3.187.917	280.000	19.568	0	0	0	0	8.441.000	7.795.590
423	Материјали и ситен инвентар	970.000	812.067	1.765.599	1.764.240	1.643.000	1.466.424	0	0	0	0	4.378.599	4.042.731
424	Поправки и тековно одржување	2.850.000	2.620.625	3.439.014	3.438.908	1.287.500	75.180	0	0	0	0	7.576.514	6.134.713
425	Договорни услуги	5.596.520	5.423.275	2.745.622	2.743.527	592.000	184.407	0	0	648.000	579.960	9.582.142	8.931.169
426	Други тековни расходи	1.155.000	945.627	130.000	116.548	80.000	33.114	0	0	50.000	0	1.415.000	1.095.289
427	Привремени вработувања	1.800.000	1.799.041	642.283	637.470	0	0	0	0	0	0	2.442.283	2.436.511
<b>45</b>	<b>КАМАТНИ ПЛАЌАЊА</b>	<b>100.000</b>	<b>30.000</b>	<b>0</b>	<b>0</b>	<b>0</b>	<b>0</b>	<b>0</b>	<b>0</b>	<b>0</b>	<b>0</b>	<b>100.000</b>	<b>30.000</b>
452	Каматни плаќања кон домашни кредитори	100.000	30.000	0	0	0	0	0	0	0	0	100.000	30.000
<b>46</b>	<b>СУБВЕНЦИИ И ТРАНСФЕРИ</b>	<b>15.827.000</b>	<b>15.228.018</b>	<b>380.149</b>	<b>377.977</b>	<b>510.000</b>	<b>241.084</b>	<b>0</b>	<b>0</b>	<b>8.000</b>	<b>0</b>	<b>16.725.149</b>	<b>15.847.079</b>
463	Трансфери до невладини организации	1.090.000	882.075	0	0	0	0	0	0	0	0	1.090.000	882.075
464	Разни трансфери	14.437.000	14.045.943	380.149	377.977	510.000	241.084	0	0	8.000	0	15.335.149	14.665.004
465	Исплата по извршни исправи	300.000	300.000	0	0	0	0	0	0	0	0	300.000	300.000
<b>47</b>	<b>СОЦИЈАЛНИ БЕНЕФИЦИИ</b>	<b>272.000</b>	<b>216.000</b>	<b>0</b>	<b>0</b>	<b>0</b>	<b>0</b>	<b>0</b>	<b>0</b>	<b>0</b>	<b>0</b>	<b>272.000</b>	<b>216.000</b>
471	Социјални надоместоци	272.000	216.000	0	0	0	0	0	0	0	0	272.000	216.000
<b>48</b>	<b>КАПИТАЛНИ РАСХОДИ</b>	<b>31.924.136</b>	<b>12.880.839</b>	<b>0</b>	<b>0</b>	<b>0</b>	<b>0</b>	<b>0</b>	<b>0</b>	<b>1.000.000</b>	<b>0</b>	<b>32.924.136</b>	<b>12.880.839</b>
480	Купување на опрема и машини	685.000	683.080	0	0	0	0	0	0	0	0	685.000	683.080
482	Други градежни објекти	30.239.136	11.247.429	0	0	0	0	0	0	1.000.000	0	31.239.136	11.247.429
485	Вложувања и нефинансиски средства	1.000.000	950.330	0	0	0	0	0	0	0	0	1.000.000	950.330
<b>49</b>	<b>ОТПЛАТА НА ГЛАВНИНА</b>	<b>3.430.000</b>	<b>3.336.217</b>	<b>0</b>	<b>0</b>	<b>0</b>	<b>0</b>	<b>0</b>	<b>0</b>	<b>0</b>	<b>0</b>	<b>3.430.000</b>	<b>3.336.217</b>
493	Отплата на главнина до други нивоа на власт	3.430.000	3.336.217	0	0	0	0	0	0	0	0	3.430.000	3.336.217

## Биланс на расходи по ставки и намени по ЕЛС

во денари

23.583.288.546 18.000.304.142 24.944.752.211 23.999.740.912 1.809.066.938 990.066.536 240.857.440 100.723.330 1.732.988.281 705.064.118 52.310.953.416 43.795.899.038

Категорија	О П И С	Б У Џ Е Т 2023											
		Расходи од основен буџет		Расходи од дотации		Расходи од самофинансирачки активности		Расходи од заеми		Расходи од донации		Вкупно расходи	
		Буџет	Реализација	Буџет	Реализација	Буџет	Реализација	Буџет	Реализација	Буџет	Реализација	Буџет	Реализација
<b>72201</b>	<b>ОПШТИНА ДЕМИР ХИСАР</b>	<b>82.330.000</b>	<b>75.221.702</b>	<b>111.004.456</b>	<b>110.713.293</b>	<b>4.479.000</b>	<b>2.123.781</b>	<b>0</b>	<b>0</b>	<b>18.150.800</b>	<b>8.835.401</b>	<b>215.964.256</b>	<b>196.894.177</b>
<b>40</b>	<b>ПЛАТИ И НАДОМЕСТОЦИ</b>	<b>27.362.000</b>	<b>26.938.371</b>	<b>97.103.485</b>	<b>96.819.731</b>	<b>0</b>	<b>0</b>	<b>0</b>	<b>0</b>	<b>0</b>	<b>0</b>	<b>124.465.485</b>	<b>123.758.102</b>
401	Основни плати	17.386.000	17.115.664	68.254.276	68.207.953	0	0	0	0	0	0	85.640.276	85.323.617
402	Придонеси за социјално осигурување	6.789.000	6.638.849	26.671.709	26.627.184	0	0	0	0	0	0	33.460.709	33.266.033
404	Надоместоци	3.187.000	3.183.858	2.177.500	1.984.594	0	0	0	0	0	0	5.364.500	5.168.452
<b>41</b>	<b>РЕЗЕРВИ И НЕДЕФИНИРАНИ РАСХОДИ</b>	<b>190.000</b>	<b>180.000</b>	<b>0</b>	<b>0</b>	<b>0</b>	<b>0</b>	<b>0</b>	<b>0</b>	<b>0</b>	<b>0</b>	<b>190.000</b>	<b>180.000</b>
412	Постојана резерва (непредвидливи расходи)	10.000	0	0	0	0	0	0	0	0	0	10.000	0
413	Тековни резерви (разновидни расходи)	180.000	180.000	0	0	0	0	0	0	0	0	180.000	180.000
<b>42</b>	<b>СТОКИ И УСЛУГИ</b>	<b>15.317.588</b>	<b>13.937.568</b>	<b>13.331.971</b>	<b>13.324.562</b>	<b>4.089.000</b>	<b>1.883.023</b>	<b>0</b>	<b>0</b>	<b>1.310.800</b>	<b>379.200</b>	<b>34.049.359</b>	<b>29.524.353</b>
420	Патни и дневни расходи	150.000	148.380	60.000	60.000	60.000	36.260	0	0	0	0	270.000	244.640
421	Комунални услуги, греење, комуникација и транспорт	6.751.988	6.435.640	6.202.096	6.201.591	1.438.000	488.148	0	0	500.000	0	14.892.084	13.125.379
423	Материјали и ситен инвентар	410.000	344.651	1.551.070	1.544.670	1.353.000	753.928	0	0	40.000	0	3.354.070	2.643.249
424	Поправки и тековно одржување	3.225.000	2.744.426	731.500	731.500	436.000	95.250	0	0	80.000	0	4.472.500	3.571.176
425	Договорни услуги	1.950.600	1.560.694	4.474.205	4.473.701	526.000	390.804	0	0	600.800	379.200	7.551.605	6.804.399
426	Други тековни расходи	1.290.000	1.179.234	313.100	313.100	276.000	118.633	0	0	90.000	0	1.969.100	1.610.967
427	Привремени вработувања	1.540.000	1.524.543	0	0	0	0	0	0	0	0	1.540.000	1.524.543
<b>45</b>	<b>КАМАТНИ ПЛАЌАЊА</b>	<b>558.000</b>	<b>557.462</b>	<b>0</b>	<b>0</b>	<b>0</b>	<b>0</b>	<b>0</b>	<b>0</b>	<b>0</b>	<b>0</b>	<b>558.000</b>	<b>557.462</b>
452	Каматни плаќања кон домашни кредитори	558.000	557.462	0	0	0	0	0	0	0	0	558.000	557.462
<b>46</b>	<b>СУБВЕНЦИИ И ТРАНСФЕРИ</b>	<b>3.904.000</b>	<b>3.739.491</b>	<b>19.000</b>	<b>19.000</b>	<b>160.000</b>	<b>114.908</b>	<b>0</b>	<b>0</b>	<b>11.190.000</b>	<b>5.689.618</b>	<b>15.273.000</b>	<b>9.563.017</b>
463	Трансфери до невладини организации	396.000	355.280	0	0	0	0	0	0	0	0	396.000	355.280
464	Разни трансфери	3.508.000	3.384.211	19.000	19.000	160.000	114.908	0	0	11.190.000	5.689.618	14.877.000	9.207.737
<b>47</b>	<b>СОЦИЈАЛНИ БЕНЕФИЦИИ</b>	<b>1.400.000</b>	<b>1.398.000</b>	<b>0</b>	<b>0</b>	<b>0</b>	<b>0</b>	<b>0</b>	<b>0</b>	<b>0</b>	<b>0</b>	<b>1.400.000</b>	<b>1.398.000</b>
471	Социјални надоместоци	1.400.000	1.398.000	0	0	0	0	0	0	0	0	1.400.000	1.398.000
<b>48</b>	<b>КАПИТАЛНИ РАСХОДИ</b>	<b>30.218.304</b>	<b>25.090.702</b>	<b>550.000</b>	<b>550.000</b>	<b>230.000</b>	<b>125.850</b>	<b>0</b>	<b>0</b>	<b>5.650.000</b>	<b>2.766.583</b>	<b>36.648.304</b>	<b>28.533.135</b>
480	Купување на опрема и машини	952.000	769.730	550.000	550.000	230.000	125.850	0	0	0	0	1.732.000	1.445.580
481	Градежни објекти	1.700.000	1.451.223	0	0	0	0	0	0	4.000.000	2.766.583	5.700.000	4.217.806
482	Други градежни објекти	27.261.068	22.611.933	0	0	0	0	0	0	1.650.000	0	28.911.068	22.611.933
483	Купување на мебел	55.236	55.236	0	0	0	0	0	0	0	0	55.236	55.236
485	Вложувања и нефинансиски средства	250.000	202.580	0	0	0	0	0	0	0	0	250.000	202.580
<b>49</b>	<b>ОТПЛАТА НА ГЛАВНИНА</b>	<b>3.380.108</b>	<b>3.380.108</b>	<b>0</b>	<b>0</b>	<b>0</b>	<b>0</b>	<b>0</b>	<b>0</b>	<b>0</b>	<b>0</b>	<b>3.380.108</b>	<b>3.380.108</b>
491	Отплата на главнина до нерезидентни кредитори	3.380.108	3.380.108	0	0	0	0	0	0	0	0	3.380.108	3.380.108

## Биланс на расходи по ставки и намени по ЕЛС

во денари

23.583.288.546 18.000.304.142 24.944.752.211 23.999.740.912 1.809.066.938 990.066.536 240.857.440 100.723.330 1.732.988.281 705.064.118 52.310.953.416 43.795.899.038

Категорија	О П И С	Б У Џ Е Т 2023											
		Расходи од основен буџет		Расходи од дотации		Расходи од самофинансирачки активности		Расходи од заеми		Расходи од донации		Вкупно расходи	
		Буџет	Реализација	Буџет	Реализација	Буџет	Реализација	Буџет	Реализација	Буџет	Реализација	Буџет	Реализација
<b>72301</b>	<b>ОПШТИНА ДОЈРАН</b>	<b>260.744.000</b>	<b>71.494.328</b>	<b>39.806.000</b>	<b>38.468.890</b>	<b>1.853.000</b>	<b>1.345.451</b>	<b>0</b>	<b>0</b>	<b>68.400.000</b>	<b>9.468.514</b>	<b>370.803.000</b>	<b>120.777.183</b>
<b>40</b>	<b>ПЛАТИ И НАДОМЕСТОЦИ</b>	<b>16.053.000</b>	<b>12.287.429</b>	<b>29.965.000</b>	<b>29.457.696</b>	<b>0</b>	<b>0</b>	<b>0</b>	<b>0</b>	<b>0</b>	<b>0</b>	<b>46.018.000</b>	<b>41.745.125</b>
401	Основни плати	9.800.000	7.584.365	21.134.000	20.844.598	0	0	0	0	0	0	30.934.000	28.428.963
402	Придонеси за социјално осигурување	3.928.000	2.830.381	8.301.000	8.083.098	0	0	0	0	0	0	12.229.000	10.913.479
404	Надоместоци	2.325.000	1.872.683	530.000	530.000	0	0	0	0	0	0	2.855.000	2.402.683
<b>41</b>	<b>РЕЗЕРВИ И НЕДЕФИНИРАНИ РАСХОДИ</b>	<b>400.000</b>	<b>10.000</b>	<b>0</b>	<b>0</b>	<b>0</b>	<b>0</b>	<b>0</b>	<b>0</b>	<b>0</b>	<b>0</b>	<b>400.000</b>	<b>10.000</b>
412	Постојана резерва (непредвидливи расходи)	150.000	0	0	0	0	0	0	0	0	0	150.000	0
413	Тековни резерви (разновидни расходи)	250.000	10.000	0	0	0	0	0	0	0	0	250.000	10.000
<b>42</b>	<b>СТОКИ И УСЛУГИ</b>	<b>30.202.000</b>	<b>17.426.916</b>	<b>6.649.920</b>	<b>5.951.227</b>	<b>1.253.000</b>	<b>804.196</b>	<b>0</b>	<b>0</b>	<b>0</b>	<b>0</b>	<b>38.104.920</b>	<b>24.182.339</b>
420	Патни и дневни расходи	750.000	308.130	125.000	125.000	45.000	0	0	0	0	0	920.000	433.130
421	Комунални услуги, греење, комуникација и транспорт	13.458.000	6.684.318	2.643.920	2.539.920	30.000	0	0	0	0	0	16.131.920	9.224.238
423	Материјали и ситен инвентар	3.520.000	2.822.608	440.000	439.270	820.000	667.777	0	0	0	0	4.780.000	3.929.655
424	Поправки и тековно одржување	4.470.000	3.741.653	549.000	510.000	60.000	15.000	0	0	0	0	5.079.000	4.266.653
425	Договорни услуги	4.464.000	1.726.054	2.757.000	2.233.000	214.000	93.878	0	0	0	0	7.435.000	4.052.932
426	Други тековни расходи	2.340.000	1.274.623	135.000	104.037	84.000	27.541	0	0	0	0	2.559.000	1.406.201
427	Привремени вработувања	1.200.000	869.530	0	0	0	0	0	0	0	0	1.200.000	869.530
<b>45</b>	<b>КАМАТНИ ПЛАЌАЊА</b>	<b>40.000</b>	<b>25.221</b>	<b>0</b>	<b>0</b>	<b>0</b>	<b>0</b>	<b>0</b>	<b>0</b>	<b>0</b>	<b>0</b>	<b>40.000</b>	<b>25.221</b>
452	Каматни плаќања кон домашни кредитори	40.000	25.221	0	0	0	0	0	0	0	0	40.000	25.221
<b>46</b>	<b>СУБВЕНЦИИ И ТРАНСФЕРИ</b>	<b>26.500.000</b>	<b>19.209.420</b>	<b>2.958.080</b>	<b>2.846.967</b>	<b>0</b>	<b>0</b>	<b>0</b>	<b>0</b>	<b>68.400.000</b>	<b>9.468.514</b>	<b>97.858.080</b>	<b>31.524.901</b>
463	Трансфери до невладини организации	1.900.000	1.850.000	0	0	0	0	0	0	0	0	1.900.000	1.850.000
464	Разни трансфери	24.600.000	17.359.420	2.958.080	2.846.967	0	0	0	0	68.400.000	9.468.514	95.958.080	29.674.901
<b>47</b>	<b>СОЦИЈАЛНИ БЕНЕФИЦИИ</b>	<b>600.000</b>	<b>443.000</b>	<b>0</b>	<b>0</b>	<b>0</b>	<b>0</b>	<b>0</b>	<b>0</b>	<b>0</b>	<b>0</b>	<b>600.000</b>	<b>443.000</b>
471	Социјални надоместоци	600.000	443.000	0	0	0	0	0	0	0	0	600.000	443.000
<b>48</b>	<b>КАПИТАЛНИ РАСХОДИ</b>	<b>186.149.000</b>	<b>21.292.642</b>	<b>233.000</b>	<b>213.000</b>	<b>600.000</b>	<b>541.255</b>	<b>0</b>	<b>0</b>	<b>0</b>	<b>0</b>	<b>186.982.000</b>	<b>22.046.897</b>
480	Купување на опрема и машини	870.000	9.380	113.000	113.000	600.000	541.255	0	0	0	0	1.583.000	663.635
481	Градежни објекти	2.500.000	0	0	0	0	0	0	0	0	0	2.500.000	0
482	Други градежни објекти	174.569.000	21.283.262	0	0	0	0	0	0	0	0	174.569.000	21.283.262
483	Купување на мебел	160.000	0	70.000	70.000	0	0	0	0	0	0	230.000	70.000
485	Вложувања и нефинансиски средства	7.150.000	0	50.000	30.000	0	0	0	0	0	0	7.200.000	30.000
486	Купување на возила	900.000	0	0	0	0	0	0	0	0	0	900.000	0
<b>49</b>	<b>ОТПЛАТА НА ГЛАВНИНА</b>	<b>800.000</b>	<b>799.700</b>	<b>0</b>	<b>0</b>	<b>0</b>	<b>0</b>	<b>0</b>	<b>0</b>	<b>0</b>	<b>0</b>	<b>800.000</b>	<b>799.700</b>
493	Отплата на главнина до други нивоа на власт	800.000	799.700	0	0	0	0	0	0	0	0	800.000	799.700



## Биланс на расходи по ставки и намени по ЕЛС

во денари

23.583.288.546 18.000.304.142 24.944.752.211 23.999.740.912 1.809.066.938 990.066.536 240.857.440 100.723.330 1.732.988.281 705.064.118 52.310.953.416 43.795.899.038

Категорија	О П И С	Б У Џ Е Т 2023											
		Расходи од основен буџет		Расходи од дотации		Расходи од самофинансирачки активности		Расходи од заеми		Расходи од донации		Вкупно расходи	
		Буџет	Реализација	Буџет	Реализација	Буџет	Реализација	Буџет	Реализација	Буџет	Реализација	Буџет	Реализација
<b>72401</b>	<b>ОПШТИНА ДОЛНЕНИ</b>	<b>109.382.650</b>	<b>90.517.628</b>	<b>209.041.751</b>	<b>208.654.413</b>	<b>400.000</b>	<b>52.593</b>	<b>0</b>	<b>0</b>	<b>1.080.000</b>	<b>1.046.710</b>	<b>319.904.401</b>	<b>300.271.344</b>
<b>40</b>	<b>ПЛАТИ И НАДОМЕСТОЦИ</b>	<b>21.842.000</b>	<b>20.231.886</b>	<b>189.403.000</b>	<b>189.218.126</b>	<b>0</b>	<b>0</b>	<b>0</b>	<b>0</b>	<b>0</b>	<b>0</b>	<b>211.245.000</b>	<b>209.450.012</b>
401	Основни плати	12.980.000	11.741.771	133.988.500	133.908.081	0	0	0	0	0	0	146.968.500	145.649.852
402	Придонеси за социјално осигурување	4.650.000	4.354.764	52.008.000	51.920.045	0	0	0	0	0	0	56.658.000	56.274.809
404	Надоместоци	4.212.000	4.135.351	3.406.500	3.390.000	0	0	0	0	0	0	7.618.500	7.525.351
<b>41</b>	<b>РЕЗЕРВИ И НЕДЕФИНИРАНИ РАСХОДИ</b>	<b>1.200.000</b>	<b>305.000</b>	<b>0</b>	<b>0</b>	<b>0</b>	<b>0</b>	<b>0</b>	<b>0</b>	<b>0</b>	<b>0</b>	<b>1.200.000</b>	<b>305.000</b>
413	Тековни резерви (разновидни расходи)	1.200.000	305.000	0	0	0	0	0	0	0	0	1.200.000	305.000
<b>42</b>	<b>СТОКИ И УСЛУГИ</b>	<b>35.993.650</b>	<b>29.870.311</b>	<b>19.623.751</b>	<b>19.426.665</b>	<b>400.000</b>	<b>52.593</b>	<b>0</b>	<b>0</b>	<b>1.080.000</b>	<b>1.046.710</b>	<b>57.097.401</b>	<b>50.396.279</b>
420	Патни и дневни расходи	625.000	92.000	0	0	0	0	0	0	1.080.000	1.046.710	1.705.000	1.138.710
421	Комунални услуги, греење, комуникација и транспорт	8.813.000	7.706.222	4.849.000	4.772.853	0	0	0	0	0	0	13.662.000	12.479.075
423	Материјали и ситен инвентар	3.180.000	2.306.309	1.750.575	1.724.947	0	0	0	0	0	0	4.930.575	4.031.256
424	Поправки и тековно одржување	2.630.000	2.215.874	1.331.000	1.321.762	0	0	0	0	0	0	3.961.000	3.537.636
425	Договорни услуги	13.475.650	11.883.039	11.197.600	11.179.541	0	0	0	0	0	0	24.673.250	23.062.580
426	Други тековни расходи	6.870.000	5.466.540	495.576	427.562	400.000	52.593	0	0	0	0	7.765.576	5.946.695
427	Привремени вработувања	400.000	200.327	0	0	0	0	0	0	0	0	400.000	200.327
<b>45</b>	<b>КАМАТНИ ПЛАЌАЊА</b>	<b>447.000</b>	<b>446.440</b>	<b>0</b>	<b>0</b>	<b>0</b>	<b>0</b>	<b>0</b>	<b>0</b>	<b>0</b>	<b>0</b>	<b>447.000</b>	<b>446.440</b>
452	Каматни плаќања кон домашни кредитори	447.000	446.440	0	0	0	0	0	0	0	0	447.000	446.440
<b>46</b>	<b>СУБВЕНЦИИ И ТРАНСФЕРИ</b>	<b>2.820.000</b>	<b>1.948.313</b>	<b>15.000</b>	<b>9.622</b>	<b>0</b>	<b>0</b>	<b>0</b>	<b>0</b>	<b>0</b>	<b>0</b>	<b>2.835.000</b>	<b>1.957.935</b>
461	Субвенции за јавни претпријатија	500.000	500.000	0	0	0	0	0	0	0	0	500.000	500.000
463	Трансфери до невладини организации	910.000	390.910	0	0	0	0	0	0	0	0	910.000	390.910
464	Разни трансфери	1.410.000	1.057.403	15.000	9.622	0	0	0	0	0	0	1.425.000	1.067.025
<b>47</b>	<b>СОЦИЈАЛНИ БЕНЕФИЦИИ</b>	<b>600.000</b>	<b>373.000</b>	<b>0</b>	<b>0</b>	<b>0</b>	<b>0</b>	<b>0</b>	<b>0</b>	<b>0</b>	<b>0</b>	<b>600.000</b>	<b>373.000</b>
471	Социјални надоместоци	600.000	373.000	0	0	0	0	0	0	0	0	600.000	373.000
<b>48</b>	<b>КАПИТАЛНИ РАСХОДИ</b>	<b>44.200.000</b>	<b>35.072.248</b>	<b>0</b>	<b>0</b>	<b>0</b>	<b>0</b>	<b>0</b>	<b>0</b>	<b>0</b>	<b>0</b>	<b>44.200.000</b>	<b>35.072.248</b>
480	Купување на опрема и машини	400.000	200.000	0	0	0	0	0	0	0	0	400.000	200.000
481	Градежни објекти	2.260.000	2.000.000	0	0	0	0	0	0	0	0	2.260.000	2.000.000
482	Други градежни објекти	41.340.000	32.772.248	0	0	0	0	0	0	0	0	41.340.000	32.772.248
483	Купување на мебел	100.000	0	0	0	0	0	0	0	0	0	100.000	0
489	Капитални субвенции за претпријатија и невладини организации	100.000	100.000	0	0	0	0	0	0	0	0	100.000	100.000
<b>49</b>	<b>ОТПЛАТА НА ГЛАВНИНА</b>	<b>2.280.000</b>	<b>2.270.430</b>	<b>0</b>	<b>0</b>	<b>0</b>	<b>0</b>	<b>0</b>	<b>0</b>	<b>0</b>	<b>0</b>	<b>2.280.000</b>	<b>2.270.430</b>
491	Отплата на главнина до нерезидентни кредитори	2.280.000	2.270.430	0	0	0	0	0	0	0	0	2.280.000	2.270.430

## Биланс на расходи по ставки и намени по ЕЛС

во денари

23.583.288.546 18.000.304.142 24.944.752.211 23.999.740.912 1.809.066.938 990.066.536 240.857.440 100.723.330 1.732.988.281 705.064.118 52.310.953.416 43.795.899.038

Категорија	О П И С	Б У Џ Е Т 2023											
		Расходи од основен буџет		Расходи од дотации		Расходи од самофинансирачки активности		Расходи од заеми		Расходи од донации		Вкупно расходи	
		Буџет	Реализација	Буџет	Реализација	Буџет	Реализација	Буџет	Реализација	Буџет	Реализација	Буџет	Реализација
<b>72601</b>	<b>ОПШТИНА ЖЕЛИНО</b>	<b>127.591.841</b>	<b>77.185.206</b>	<b>217.400.000</b>	<b>217.335.703</b>	<b>81.740</b>	<b>80.998</b>	<b>0</b>	<b>0</b>	<b>0</b>	<b>0</b>	<b>345.073.581</b>	<b>294.601.907</b>
<b>40</b>	<b>ПЛАТИ И НАДОМЕСТОЦИ</b>	<b>37.244.000</b>	<b>32.334.922</b>	<b>206.380.300</b>	<b>206.341.281</b>	<b>0</b>	<b>0</b>	<b>0</b>	<b>0</b>	<b>0</b>	<b>0</b>	<b>243.624.300</b>	<b>238.676.203</b>
401	Основни плати	21.768.000	20.284.542	146.162.200	146.129.299	0	0	0	0	0	0	167.930.200	166.413.841
402	Придонеси за социјално осигурување	7.848.000	7.748.392	56.688.100	56.681.982	0	0	0	0	0	0	64.536.100	64.430.374
404	Надоместоци	7.628.000	4.301.988	3.530.000	3.530.000	0	0	0	0	0	0	11.158.000	7.831.988
<b>41</b>	<b>РЕЗЕРВИ И НЕДЕФИНИРАНИ РАСХОДИ</b>	<b>50.000</b>	<b>18.000</b>	<b>0</b>	<b>0</b>	<b>0</b>	<b>0</b>	<b>0</b>	<b>0</b>	<b>0</b>	<b>0</b>	<b>50.000</b>	<b>18.000</b>
413	Тековни резерви (разновидни расходи)	50.000	18.000	0	0	0	0	0	0	0	0	50.000	18.000
<b>42</b>	<b>СТОКИ И УСЛУГИ</b>	<b>29.860.705</b>	<b>12.503.377</b>	<b>10.732.852</b>	<b>10.709.437</b>	<b>81.740</b>	<b>80.998</b>	<b>0</b>	<b>0</b>	<b>0</b>	<b>0</b>	<b>40.675.297</b>	<b>23.293.812</b>
420	Патни и дневни расходи	110.000	0	30.000	30.000	0	0	0	0	0	0	140.000	30.000
421	Комунални услуги, греење, комуникација и транспорт	10.264.000	5.615.281	8.062.953	8.052.701	81.740	80.998	0	0	0	0	18.408.693	13.748.980
423	Материјали и ситен инвентар	630.400	115.834	1.017.112	1.016.408	0	0	0	0	0	0	1.647.512	1.132.242
424	Поправки и тековно одржување	4.849.400	426.543	841.770	836.663	0	0	0	0	0	0	5.691.170	1.263.206
425	Договорни услуги	4.001.400	995.783	501.772	496.480	0	0	0	0	0	0	4.503.172	1.492.263
426	Други тековни расходи	1.793.820	487.078	279.245	277.185	0	0	0	0	0	0	2.073.065	764.263
427	Привремени вработувања	8.211.685	4.862.858	0	0	0	0	0	0	0	0	8.211.685	4.862.858
<b>45</b>	<b>КАМАТНИ ПЛАЌАЊА</b>	<b>350.000</b>	<b>0</b>	<b>0</b>	<b>0</b>	<b>0</b>	<b>0</b>	<b>0</b>	<b>0</b>	<b>0</b>	<b>0</b>	<b>350.000</b>	<b>0</b>
451	Каматни плаќања кон нерезиденти кредитори	350.000	0	0	0	0	0	0	0	0	0	350.000	0
<b>46</b>	<b>СУБВЕНЦИИ И ТРАНСФЕРИ</b>	<b>3.840.000</b>	<b>2.721.329</b>	<b>196.848</b>	<b>196.848</b>	<b>0</b>	<b>0</b>	<b>0</b>	<b>0</b>	<b>0</b>	<b>0</b>	<b>4.036.848</b>	<b>2.918.177</b>
463	Трансфери до невладини организации	240.000	0	0	0	0	0	0	0	0	0	240.000	0
464	Разни трансфери	1.300.000	431.718	196.848	196.848	0	0	0	0	0	0	1.496.848	628.566
465	Исплата по извршни исправи	2.300.000	2.289.611	0	0	0	0	0	0	0	0	2.300.000	2.289.611
<b>47</b>	<b>СОЦИЈАЛНИ БЕНЕФИЦИИ</b>	<b>100.000</b>	<b>30.000</b>	<b>0</b>	<b>0</b>	<b>0</b>	<b>0</b>	<b>0</b>	<b>0</b>	<b>0</b>	<b>0</b>	<b>100.000</b>	<b>30.000</b>
471	Социјални надоместоци	100.000	30.000	0	0	0	0	0	0	0	0	100.000	30.000
<b>48</b>	<b>КАПИТАЛНИ РАСХОДИ</b>	<b>50.221.136</b>	<b>26.983.943</b>	<b>90.000</b>	<b>88.137</b>	<b>0</b>	<b>0</b>	<b>0</b>	<b>0</b>	<b>0</b>	<b>0</b>	<b>50.311.136</b>	<b>27.072.080</b>
480	Купување на опрема и машини	623.000	0	70.000	70.000	0	0	0	0	0	0	693.000	70.000
481	Градежни објекти	2.056.000	1.000.000	0	0	0	0	0	0	0	0	2.056.000	1.000.000
482	Други градежни објекти	45.520.186	25.983.943	0	0	0	0	0	0	0	0	45.520.186	25.983.943
483	Купување на мебел	21.950	0	20.000	18.137	0	0	0	0	0	0	41.950	18.137
485	Вложувања и нефинансиски средства	2.000.000	0	0	0	0	0	0	0	0	0	2.000.000	0
<b>49</b>	<b>ОТПЛАТА НА ГЛАВНИНА</b>	<b>5.926.000</b>	<b>2.593.635</b>	<b>0</b>	<b>0</b>	<b>0</b>	<b>0</b>	<b>0</b>	<b>0</b>	<b>0</b>	<b>0</b>	<b>5.926.000</b>	<b>2.593.635</b>
491	Отплата на главнина до нерезидентни кредитори	5.926.000	2.593.635	0	0	0	0	0	0	0	0	5.926.000	2.593.635

## Биланс на расходи по ставки и намени по ЕЛС

во денари

23.583.288.546 18.000.304.142 24.944.752.211 23.999.740.912 1.809.066.938 990.066.536 240.857.440 100.723.330 1.732.988.281 705.064.118 52.310.953.416 43.795.899.038

Категорија	О П И С	Б У Џ Е Т 2023											
		Расходи од основен буџет		Расходи од дотации		Расходи од самофинансирачки активности		Расходи од заеми		Расходи од донации		Вкупно расходи	
		Буџет	Реализација	Буџет	Реализација	Буџет	Реализација	Буџет	Реализација	Буџет	Реализација	Буџет	Реализација
<b>72801</b>	<b>ОПШТИНА ЗЕЛЕНИКОВО</b>	<b>54.660.726</b>	<b>30.120.866</b>	<b>41.837.907</b>	<b>41.132.869</b>	<b>500.000</b>	<b>0</b>	<b>0</b>	<b>0</b>	<b>766.800</b>	<b>495.295</b>	<b>97.765.433</b>	<b>71.749.030</b>
<b>40</b>	<b>ПЛАТИ И НАДОМЕСТОЦИ</b>	<b>10.477.000</b>	<b>8.126.526</b>	<b>34.830.000</b>	<b>34.660.570</b>	<b>0</b>	<b>0</b>	<b>0</b>	<b>0</b>	<b>0</b>	<b>0</b>	<b>45.307.000</b>	<b>42.787.096</b>
401	Основни плати	6.255.000	4.587.473	24.550.000	24.535.395	0	0	0	0	0	0	30.805.000	29.122.868
402	Придонеси за социјално осигурување	2.197.000	1.718.430	9.600.000	9.515.175	0	0	0	0	0	0	11.797.000	11.233.605
404	Надоместоци	2.025.000	1.820.623	680.000	610.000	0	0	0	0	0	0	2.705.000	2.430.623
<b>41</b>	<b>РЕЗЕРВИ И НЕДЕФИНИРАНИ РАСХОДИ</b>	<b>200.000</b>	<b>107.778</b>	<b>0</b>	<b>0</b>	<b>0</b>	<b>0</b>	<b>0</b>	<b>0</b>	<b>0</b>	<b>0</b>	<b>200.000</b>	<b>107.778</b>
412	Постојана резерва (непредвидливи расходи)	100.000	30.000	0	0	0	0	0	0	0	0	100.000	30.000
413	Тековни резерви (разновидни расходи)	100.000	77.778	0	0	0	0	0	0	0	0	100.000	77.778
<b>42</b>	<b>СТОКИ И УСЛУГИ</b>	<b>16.048.500</b>	<b>8.619.879</b>	<b>5.731.907</b>	<b>5.232.730</b>	<b>500.000</b>	<b>0</b>	<b>0</b>	<b>0</b>	<b>766.800</b>	<b>495.295</b>	<b>23.047.207</b>	<b>14.347.904</b>
420	Патни и дневни расходи	645.000	0	0	0	0	0	0	0	0	0	645.000	0
421	Комунални услуги, греење, комуникација и транспорт	4.281.000	3.335.859	2.510.000	2.443.049	0	0	0	0	0	0	6.791.000	5.778.908
423	Материјали и ситен инвентар	1.205.000	805.215	530.000	529.680	50.000	0	0	0	0	0	1.785.000	1.334.895
424	Поправки и тековно одржување	2.330.000	1.003.807	1.866.907	1.458.134	350.000	0	0	0	0	0	4.546.907	2.461.941
425	Договорни услуги	4.027.500	930.980	425.000	406.666	50.000	0	0	0	766.800	495.295	5.269.300	1.832.941
426	Други тековни расходи	1.410.000	456.911	400.000	395.201	50.000	0	0	0	0	0	1.860.000	852.112
427	Привремени вработувања	2.150.000	2.087.107	0	0	0	0	0	0	0	0	2.150.000	2.087.107
<b>45</b>	<b>КАМАТНИ ПЛАЌАЊА</b>	<b>400.000</b>	<b>386.332</b>	<b>0</b>	<b>0</b>	<b>0</b>	<b>0</b>	<b>0</b>	<b>0</b>	<b>0</b>	<b>0</b>	<b>400.000</b>	<b>386.332</b>
452	Каматни плаќања кон домашни кредитори	400.000	386.332	0	0	0	0	0	0	0	0	400.000	386.332
<b>46</b>	<b>СУБВЕНЦИИ И ТРАНСФЕРИ</b>	<b>1.685.000</b>	<b>1.042.658</b>	<b>0</b>	<b>0</b>	<b>0</b>	<b>0</b>	<b>0</b>	<b>0</b>	<b>0</b>	<b>0</b>	<b>1.685.000</b>	<b>1.042.658</b>
461	Субвенции за јавни претпријатија	500.000	449.480	0	0	0	0	0	0	0	0	500.000	449.480
463	Трансфери до невладини организации	570.000	300.000	0	0	0	0	0	0	0	0	570.000	300.000
464	Разни трансфери	615.000	293.178	0	0	0	0	0	0	0	0	615.000	293.178
<b>47</b>	<b>СОЦИЈАЛНИ БЕНЕФИЦИИ</b>	<b>320.000</b>	<b>294.015</b>	<b>0</b>	<b>0</b>	<b>0</b>	<b>0</b>	<b>0</b>	<b>0</b>	<b>0</b>	<b>0</b>	<b>320.000</b>	<b>294.015</b>
471	Социјални надоместоци	320.000	294.015	0	0	0	0	0	0	0	0	320.000	294.015
<b>48</b>	<b>КАПИТАЛНИ РАСХОДИ</b>	<b>25.530.226</b>	<b>11.543.678</b>	<b>1.276.000</b>	<b>1.239.569</b>	<b>0</b>	<b>0</b>	<b>0</b>	<b>0</b>	<b>0</b>	<b>0</b>	<b>26.806.226</b>	<b>12.783.247</b>
480	Купување на опрема и машини	1.261.000	759.167	1.050.000	1.013.823	0	0	0	0	0	0	2.311.000	1.772.990
481	Градежни објекти	4.740.000	0	0	0	0	0	0	0	0	0	4.740.000	0
482	Други градежни објекти	17.241.226	8.619.840	0	0	0	0	0	0	0	0	17.241.226	8.619.840
483	Купување на мебел	20.000	20.000	226.000	225.746	0	0	0	0	0	0	246.000	245.746
485	Вложувања и нефинансиски средства	70.000	8.000	0	0	0	0	0	0	0	0	70.000	8.000
486	Купување на возила	2.198.000	2.136.671	0	0	0	0	0	0	0	0	2.198.000	2.136.671

## Биланс на расходи по ставки и намени по ЕЛС

во денари

23.583.288.546 18.000.304.142 24.944.752.211 23.999.740.912 1.809.066.938 990.066.536 240.857.440 100.723.330 1.732.988.281 705.064.118 52.310.953.416 43.795.899.038

Категорија	О П И С	Б У Џ Е Т 2023											
		Расходи од основен буџет		Расходи од дотации		Расходи од самофинансирачки активности		Расходи од заеми		Расходи од донации		Вкупно расходи	
		Буџет	Реализација	Буџет	Реализација	Буџет	Реализација	Буџет	Реализација	Буџет	Реализација	Буџет	Реализација
<b>72901</b>	<b>ОПШТИНА ЗРНОВЦИ</b>	<b>23.667.853</b>	<b>20.282.096</b>	<b>31.764.312</b>	<b>30.219.708</b>	<b>1.910.000</b>	<b>804.910</b>	<b>0</b>	<b>0</b>	<b>0</b>	<b>0</b>	<b>57.342.165</b>	<b>51.306.714</b>
<b>40</b>	<b>ПЛАТИ И НАДОМЕСТОЦИ</b>	<b>7.265.100</b>	<b>6.919.397</b>	<b>25.952.000</b>	<b>25.253.713</b>	<b>0</b>	<b>0</b>	<b>0</b>	<b>0</b>	<b>0</b>	<b>0</b>	<b>33.217.100</b>	<b>32.173.110</b>
401	Основни плати	4.338.500	4.197.106	18.322.000	17.884.555	0	0	0	0	0	0	22.660.500	22.081.661
402	Придонеси за социјално осигурување	1.662.000	1.583.763	7.140.000	6.929.158	0	0	0	0	0	0	8.802.000	8.512.921
404	Надоместоци	1.264.600	1.138.528	490.000	440.000	0	0	0	0	0	0	1.754.600	1.578.528
<b>41</b>	<b>РЕЗЕРВИ И НЕДЕФИНИРАНИ РАСХОДИ</b>	<b>90.000</b>	<b>77.255</b>	<b>0</b>	<b>0</b>	<b>0</b>	<b>0</b>	<b>0</b>	<b>0</b>	<b>0</b>	<b>0</b>	<b>90.000</b>	<b>77.255</b>
412	Постојана резерва (непредвидливи расходи)	30.000	25.000	0	0	0	0	0	0	0	0	30.000	25.000
413	Тековни резерви (разновидни расходи)	60.000	52.255	0	0	0	0	0	0	0	0	60.000	52.255
<b>42</b>	<b>СТОКИ И УСЛУГИ</b>	<b>10.405.653</b>	<b>7.917.259</b>	<b>5.372.312</b>	<b>4.555.074</b>	<b>1.800.000</b>	<b>804.910</b>	<b>0</b>	<b>0</b>	<b>0</b>	<b>0</b>	<b>17.577.965</b>	<b>13.277.243</b>
420	Патни и дневни расходи	45.000	27.075	36.000	27.985	20.000	9.979	0	0	0	0	101.000	65.039
421	Комунални услуги, греење, комуникација и транспорт	2.057.000	1.377.076	1.933.230	1.540.246	692.000	160.313	0	0	0	0	4.682.230	3.077.635
423	Материјали и ситен инвентар	1.010.000	478.798	1.369.000	1.144.603	593.000	457.178	0	0	0	0	2.972.000	2.080.579
424	Поправки и тековно одржување	2.319.653	1.756.661	240.000	180.000	154.000	23.130	0	0	0	0	2.713.653	1.959.791
425	Договорни услуги	2.034.000	1.708.607	778.000	713.772	232.000	128.631	0	0	0	0	3.044.000	2.551.010
426	Други тековни расходи	910.000	612.406	366.082	308.166	109.000	25.679	0	0	0	0	1.385.082	946.251
427	Привремени вработувања	2.030.000	1.956.636	650.000	640.302	0	0	0	0	0	0	2.680.000	2.596.938
<b>45</b>	<b>КАМАТНИ ПЛАЌАЊА</b>	<b>120.000</b>	<b>80.000</b>	<b>0</b>	<b>0</b>	<b>0</b>	<b>0</b>	<b>0</b>	<b>0</b>	<b>0</b>	<b>0</b>	<b>120.000</b>	<b>80.000</b>
452	Каматни плаќања кон домашни кредитори	120.000	80.000	0	0	0	0	0	0	0	0	120.000	80.000
<b>46</b>	<b>СУБВЕНЦИИ И ТРАНСФЕРИ</b>	<b>940.000</b>	<b>773.203</b>	<b>180.000</b>	<b>176.719</b>	<b>0</b>	<b>0</b>	<b>0</b>	<b>0</b>	<b>0</b>	<b>0</b>	<b>1.120.000</b>	<b>949.922</b>
461	Субвенции за јавни претпријатија	250.000	150.000	0	0	0	0	0	0	0	0	250.000	150.000
463	Трансфери до невладини организации	70.000	50.000	0	0	0	0	0	0	0	0	70.000	50.000
464	Разни трансфери	620.000	573.203	180.000	176.719	0	0	0	0	0	0	800.000	749.922
<b>47</b>	<b>СОЦИЈАЛНИ БЕНЕФИЦИИ</b>	<b>180.000</b>	<b>109.560</b>	<b>0</b>	<b>0</b>	<b>0</b>	<b>0</b>	<b>0</b>	<b>0</b>	<b>0</b>	<b>0</b>	<b>180.000</b>	<b>109.560</b>
471	Социјални надоместоци	180.000	109.560	0	0	0	0	0	0	0	0	180.000	109.560
<b>48</b>	<b>КАПИТАЛНИ РАСХОДИ</b>	<b>3.737.100</b>	<b>3.481.672</b>	<b>260.000</b>	<b>234.202</b>	<b>110.000</b>	<b>0</b>	<b>0</b>	<b>0</b>	<b>0</b>	<b>0</b>	<b>4.107.100</b>	<b>3.715.874</b>
480	Купување на опрема и машини	310.000	149.289	260.000	234.202	110.000	0	0	0	0	0	680.000	383.491
482	Други градежни објекти	3.427.100	3.332.383	0	0	0	0	0	0	0	0	3.427.100	3.332.383
<b>49</b>	<b>ОТПЛАТА НА ГЛАВНИНА</b>	<b>930.000</b>	<b>923.750</b>	<b>0</b>	<b>0</b>	<b>0</b>	<b>0</b>	<b>0</b>	<b>0</b>	<b>0</b>	<b>0</b>	<b>930.000</b>	<b>923.750</b>
493	Отплата на главнина до други нивоа на власт	930.000	923.750	0	0	0	0	0	0	0	0	930.000	923.750

## Биланс на расходи по ставки и намени по ЕЛС

во денари

23.583.288.546 18.000.304.142 24.944.752.211 23.999.740.912 1.809.066.938 990.066.536 240.857.440 100.723.330 1.732.988.281 705.064.118 52.310.953.416 43.795.899.038

Категорија	О П И С	Б У Џ Е Т 2023											
		Расходи од основен буџет		Расходи од дотации		Расходи од самофинансирачки активности		Расходи од заеми		Расходи од донации		Вкупно расходи	
		Буџет	Реализација	Буџет	Реализација	Буџет	Реализација	Буџет	Реализација	Буџет	Реализација	Буџет	Реализација
<b>73001</b>	<b>ОПШТИНА ИЛИНДЕН</b>	<b>215.315.000</b>	<b>180.541.666</b>	<b>192.453.000</b>	<b>181.959.083</b>	<b>13.752.000</b>	<b>8.734.386</b>	<b>0</b>	<b>0</b>	<b>3.026.000</b>	<b>492.660</b>	<b>424.546.000</b>	<b>371.727.795</b>
<b>40</b>	<b>ПЛАТИ И НАДОМЕСТОЦИ</b>	<b>22.191.000</b>	<b>19.846.076</b>	<b>127.550.000</b>	<b>125.377.191</b>	<b>0</b>	<b>0</b>	<b>0</b>	<b>0</b>	<b>0</b>	<b>0</b>	<b>149.741.000</b>	<b>145.223.267</b>
401	Основни плати	13.466.000	11.965.658	90.090.700	88.715.053	0	0	0	0	0	0	103.556.700	100.680.711
402	Придонеси за социјално осигурување	5.125.000	4.507.608	35.149.300	34.392.138	0	0	0	0	0	0	40.274.300	38.899.746
404	Надоместоци	3.600.000	3.372.810	2.310.000	2.270.000	0	0	0	0	0	0	5.910.000	5.642.810
<b>41</b>	<b>РЕЗЕРВИ И НЕДЕФИНИРАНИ РАСХОДИ</b>	<b>1.000.000</b>	<b>266.000</b>	<b>0</b>	<b>0</b>	<b>0</b>	<b>0</b>	<b>0</b>	<b>0</b>	<b>0</b>	<b>0</b>	<b>1.000.000</b>	<b>266.000</b>
413	Тековни резерви (разновидни расходи)	1.000.000	266.000	0	0	0	0	0	0	0	0	1.000.000	266.000
<b>42</b>	<b>СТОКИ И УСЛУГИ</b>	<b>45.782.000</b>	<b>36.142.235</b>	<b>35.059.000</b>	<b>32.847.137</b>	<b>11.874.000</b>	<b>7.020.249</b>	<b>0</b>	<b>0</b>	<b>2.386.000</b>	<b>492.660</b>	<b>95.101.000</b>	<b>76.502.281</b>
420	Патни и дневни расходи	1.222.000	453.238	0	0	105.000	93.581	0	0	680.000	154.056	2.007.000	700.875
421	Комунални услуги, греење, комуникација и транспорт	12.275.000	9.500.988	11.266.000	10.133.347	95.000	25.983	0	0	0	0	23.636.000	19.660.318
423	Материјали и ситен инвентар	1.670.000	1.159.867	4.365.000	4.168.221	9.771.000	5.304.110	0	0	50.000	0	15.856.000	10.632.198
424	Поправки и тековно одржување	16.330.000	13.874.982	5.972.000	5.709.822	707.000	696.102	0	0	0	0	23.009.000	20.280.906
425	Договорни услуги	6.835.000	4.616.800	8.765.000	8.283.377	929.000	696.415	0	0	1.406.000	325.466	17.935.000	13.922.058
426	Други тековни расходи	3.450.000	2.969.693	1.491.000	1.352.370	267.000	204.058	0	0	250.000	13.138	5.458.000	4.539.259
427	Привремени вработувања	4.000.000	3.566.667	3.200.000	3.200.000	0	0	0	0	0	0	7.200.000	6.766.667
<b>45</b>	<b>КАМАТНИ ПЛАЌАЊА</b>	<b>562.000</b>	<b>561.919</b>	<b>0</b>	<b>0</b>	<b>0</b>	<b>0</b>	<b>0</b>	<b>0</b>	<b>0</b>	<b>0</b>	<b>562.000</b>	<b>561.919</b>
452	Каматни плаќања кон домашни кредитори	562.000	561.919	0	0	0	0	0	0	0	0	562.000	561.919
<b>46</b>	<b>СУБВЕНЦИИ И ТРАНСФЕРИ</b>	<b>19.665.000</b>	<b>17.662.300</b>	<b>310.000</b>	<b>276.658</b>	<b>0</b>	<b>0</b>	<b>0</b>	<b>0</b>	<b>0</b>	<b>0</b>	<b>19.975.000</b>	<b>17.938.958</b>
463	Трансфери до невладини организации	1.150.000	908.174	0	0	0	0	0	0	0	0	1.150.000	908.174
464	Разни трансфери	18.515.000	16.754.126	310.000	276.658	0	0	0	0	0	0	18.825.000	17.030.784
<b>48</b>	<b>КАПИТАЛНИ РАСХОДИ</b>	<b>122.865.000</b>	<b>102.813.272</b>	<b>29.534.000</b>	<b>23.458.097</b>	<b>1.878.000</b>	<b>1.714.137</b>	<b>0</b>	<b>0</b>	<b>640.000</b>	<b>0</b>	<b>154.917.000</b>	<b>127.985.506</b>
480	Купување на опрема и машини	2.511.000	2.252.108	7.350.000	7.280.955	895.000	755.866	0	0	0	0	10.756.000	10.288.929
481	Градежни објекти	300.000	269.088	0	0	0	0	0	0	0	0	300.000	269.088
482	Други градежни објекти	118.424.000	100.033.579	21.302.000	15.335.822	333.000	330.056	0	0	640.000	0	140.699.000	115.699.457
483	Купување на мебел	30.000	0	293.500	266.521	610.000	607.824	0	0	0	0	933.500	874.345
485	Вложувања и нефинансиски средства	1.600.000	258.497	588.500	574.799	40.000	20.391	0	0	0	0	2.228.500	853.687
<b>49</b>	<b>ОТПЛАТА НА ГЛАВНИНА</b>	<b>3.250.000</b>	<b>3.249.864</b>	<b>0</b>	<b>0</b>	<b>0</b>	<b>0</b>	<b>0</b>	<b>0</b>	<b>0</b>	<b>0</b>	<b>3.250.000</b>	<b>3.249.864</b>
493	Отплата на главнина до други нивоа на власт	3.250.000	3.249.864	0	0	0	0	0	0	0	0	3.250.000	3.249.864

## Биланс на расходи по ставки и намени по ЕЛС

во денари

23.583.288.546 18.000.304.142 24.944.752.211 23.999.740.912 1.809.066.938 990.066.536 240.857.440 100.723.330 1.732.988.281 705.064.118 52.310.953.416 43.795.899.038

Категорија	О П И С	Б У Џ Е Т 2023											
		Расходи од основен буџет		Расходи од дотации		Расходи од самофинансирачки активности		Расходи од заеми		Расходи од донации		Вкупно расходи	
		Буџет	Реализација	Буџет	Реализација	Буџет	Реализација	Буџет	Реализација	Буџет	Реализација	Буџет	Реализација
<b>73101</b>	<b>ОПШТИНА ЈЕГУНОВЦЕ</b>	<b>71.225.000</b>	<b>57.042.533</b>	<b>102.937.486</b>	<b>102.653.707</b>	<b>2.597.400</b>	<b>1.282.044</b>	<b>0</b>	<b>0</b>	<b>180.000</b>	<b>106.059</b>	<b>176.939.886</b>	<b>161.084.343</b>
<b>40</b>	<b>ПЛАТИ И НАДОМЕСТОЦИ</b>	<b>15.754.500</b>	<b>14.336.973</b>	<b>92.530.986</b>	<b>92.457.571</b>	<b>0</b>	<b>0</b>	<b>0</b>	<b>0</b>	<b>0</b>	<b>0</b>	<b>108.285.486</b>	<b>106.794.544</b>
401	Основни плати	9.118.500	8.430.773	65.447.000	65.411.893	0	0	0	0	0	0	74.565.500	73.842.666
402	Придонеси за социјално осигурување	3.491.000	3.107.164	25.393.986	25.365.678	0	0	0	0	0	0	28.884.986	28.472.842
404	Надоместоци	3.145.000	2.799.036	1.690.000	1.680.000	0	0	0	0	0	0	4.835.000	4.479.036
<b>41</b>	<b>РЕЗЕРВИ И НЕДЕФИНИРАНИ РАСХОДИ</b>	<b>370.000</b>	<b>0</b>	<b>0</b>	<b>0</b>	<b>0</b>	<b>0</b>	<b>0</b>	<b>0</b>	<b>0</b>	<b>0</b>	<b>370.000</b>	<b>0</b>
412	Постојана резерва (непредвидливи расходи)	140.000	0	0	0	0	0	0	0	0	0	140.000	0
413	Тековни резерви (разновидни расходи)	230.000	0	0	0	0	0	0	0	0	0	230.000	0
<b>42</b>	<b>СТОКИ И УСЛУГИ</b>	<b>23.363.500</b>	<b>15.664.723</b>	<b>7.992.180</b>	<b>7.798.474</b>	<b>2.597.400</b>	<b>1.282.044</b>	<b>0</b>	<b>0</b>	<b>180.000</b>	<b>106.059</b>	<b>34.133.080</b>	<b>24.851.300</b>
420	Патни и дневни расходи	193.000	63.450	0	0	0	0	0	0	0	0	193.000	63.450
421	Комунални услуги, греење, комуникација и транспорт	3.723.000	2.499.212	4.931.680	4.853.946	16.000	0	0	0	0	0	8.670.680	7.353.158
423	Материјали и ситен инвентар	1.055.500	695.610	483.500	469.530	1.835.000	828.486	0	0	41.000	0	3.415.000	1.993.626
424	Поправки и тековно одржување	12.192.000	7.676.045	1.481.000	1.438.637	111.000	3.000	0	0	0	0	13.784.000	9.117.682
425	Договорни услуги	2.370.000	1.418.748	817.000	761.151	555.400	450.558	0	0	139.000	106.059	3.881.400	2.736.516
426	Други тековни расходи	1.330.000	825.074	279.000	275.210	80.000	0	0	0	0	0	1.689.000	1.100.284
427	Привремени вработувања	2.500.000	2.486.584	0	0	0	0	0	0	0	0	2.500.000	2.486.584
<b>46</b>	<b>СУБВЕНЦИИ И ТРАНСФЕРИ</b>	<b>12.107.000</b>	<b>11.123.617</b>	<b>686.320</b>	<b>684.858</b>	<b>0</b>	<b>0</b>	<b>0</b>	<b>0</b>	<b>0</b>	<b>0</b>	<b>12.793.320</b>	<b>11.808.475</b>
461	Субвенции за јавни претпријатија	10.300.000	10.300.000	0	0	0	0	0	0	0	0	10.300.000	10.300.000
463	Трансфери до невладини организации	380.000	73.600	0	0	0	0	0	0	0	0	380.000	73.600
464	Разни трансфери	1.427.000	750.017	586.000	584.844	0	0	0	0	0	0	2.013.000	1.334.861
465	Исплата по извршни исправи	0	0	100.320	100.014	0	0	0	0	0	0	100.320	100.014
<b>47</b>	<b>СОЦИЈАЛНИ БЕНЕФИЦИИ</b>	<b>250.000</b>	<b>210.222</b>	<b>0</b>	<b>0</b>	<b>0</b>	<b>0</b>	<b>0</b>	<b>0</b>	<b>0</b>	<b>0</b>	<b>250.000</b>	<b>210.222</b>
471	Социјални надоместоци	250.000	210.222	0	0	0	0	0	0	0	0	250.000	210.222
<b>48</b>	<b>КАПИТАЛНИ РАСХОДИ</b>	<b>19.380.000</b>	<b>15.706.998</b>	<b>1.728.000</b>	<b>1.712.804</b>	<b>0</b>	<b>0</b>	<b>0</b>	<b>0</b>	<b>0</b>	<b>0</b>	<b>21.108.000</b>	<b>17.419.802</b>
480	Купување на опрема и машини	3.950.000	3.571.218	1.668.000	1.652.824	0	0	0	0	0	0	5.618.000	5.224.042
482	Други градежни објекти	15.370.000	12.075.780	0	0	0	0	0	0	0	0	15.370.000	12.075.780
483	Купување на мебел	60.000	60.000	60.000	59.980	0	0	0	0	0	0	120.000	119.980

## Биланс на расходи по ставки и намени по ЕЛС

во денари

23.583.288.546 18.000.304.142 24.944.752.211 23.999.740.912 1.809.066.938 990.066.536 240.857.440 100.723.330 1.732.988.281 705.064.118 52.310.953.416 43.795.899.038

Категорија	О П И С	Б У Џ Е Т 2023											
		Расходи од основен буџет		Расходи од дотации		Расходи од самофинансирачки активности		Расходи од заеми		Расходи од донации		Вкупно расходи	
		Буџет	Реализација	Буџет	Реализација	Буџет	Реализација	Буџет	Реализација	Буџет	Реализација	Буџет	Реализација
<b>73201</b>	<b>ОПШТИНА КАВАДАРЦИ</b>	<b>584.972.000</b>	<b>420.220.072</b>	<b>572.630.000</b>	<b>562.890.459</b>	<b>52.706.000</b>	<b>34.287.230</b>	<b>0</b>	<b>0</b>	<b>25.285.000</b>	<b>13.937.114</b>	<b>1.235.593.000</b>	<b>1.031.334.875</b>
<b>40</b>	<b>ПЛАТИ И НАДОМЕСТОЦИ</b>	<b>93.476.000</b>	<b>92.633.856</b>	<b>476.087.000</b>	<b>472.837.859</b>	<b>0</b>	<b>0</b>	<b>0</b>	<b>0</b>	<b>0</b>	<b>0</b>	<b>569.563.000</b>	<b>565.471.715</b>
401	Основни плати	58.990.000	58.423.221	335.547.000	334.462.772	0	0	0	0	0	0	394.537.000	392.885.993
402	Придонеси за социјално осигурување	23.309.000	23.066.187	131.502.000	130.385.087	0	0	0	0	0	0	154.811.000	153.451.274
404	Надоместоци	11.177.000	11.144.448	9.038.000	7.990.000	0	0	0	0	0	0	20.215.000	19.134.448
<b>41</b>	<b>РЕЗЕРВИ И НЕДЕФИНИРАНИ РАСХОДИ</b>	<b>200.000</b>	<b>33.333</b>	<b>0</b>	<b>0</b>	<b>0</b>	<b>0</b>	<b>0</b>	<b>0</b>	<b>0</b>	<b>0</b>	<b>200.000</b>	<b>33.333</b>
413	Тековни резерви (разновидни расходи)	200.000	33.333	0	0	0	0	0	0	0	0	200.000	33.333
<b>42</b>	<b>СТОКИ И УСЛУГИ</b>	<b>121.708.000</b>	<b>91.663.296</b>	<b>78.386.000</b>	<b>73.733.403</b>	<b>49.306.000</b>	<b>32.739.133</b>	<b>0</b>	<b>0</b>	<b>25.272.000</b>	<b>13.928.114</b>	<b>274.672.000</b>	<b>212.063.946</b>
420	Патни и дневни расходи	579.000	405.561	350.000	214.327	810.000	416.133	0	0	15.499.000	9.368.284	17.238.000	10.404.305
421	Комунални услуги, греење, комуникација и транспорт	13.400.000	9.758.599	30.201.000	28.330.552	6.703.000	4.066.841	0	0	0	0	50.304.000	42.155.992
423	Материјали и ситен инвентар	9.070.000	4.786.732	14.224.000	13.852.325	19.732.000	11.227.656	0	0	134.000	49.808	43.160.000	29.916.521
424	Поправки и тековно одржување	53.645.000	38.154.587	12.920.000	12.069.884	4.485.000	2.961.532	0	0	0	0	71.050.000	53.186.003
425	Договорни услуги	8.941.000	5.142.033	18.702.000	17.571.695	7.284.000	4.979.484	0	0	9.070.000	4.390.205	43.997.000	32.083.417
426	Други тековни расходи	4.506.000	2.687.794	1.989.000	1.694.620	3.292.000	2.215.181	0	0	569.000	119.817	10.356.000	6.717.412
427	Привремени вработувања	31.567.000	30.727.990	0	0	7.000.000	6.872.306	0	0	0	0	38.567.000	37.600.296
<b>45</b>	<b>КАМАТНИ ПЛАЌАЊА</b>	<b>4.630.000</b>	<b>4.592.078</b>	<b>0</b>	<b>0</b>	<b>0</b>	<b>0</b>	<b>0</b>	<b>0</b>	<b>0</b>	<b>0</b>	<b>4.630.000</b>	<b>4.592.078</b>
452	Каматни плаќања кон домашни кредитори	4.630.000	4.592.078	0	0	0	0	0	0	0	0	4.630.000	4.592.078
<b>46</b>	<b>СУБВЕНЦИИ И ТРАНСФЕРИ</b>	<b>114.361.000</b>	<b>88.843.474</b>	<b>530.000</b>	<b>375.233</b>	<b>50.000</b>	<b>0</b>	<b>0</b>	<b>0</b>	<b>0</b>	<b>0</b>	<b>114.941.000</b>	<b>89.218.707</b>
463	Трансфери до невладини организации	34.400.000	28.885.435	0	0	0	0	0	0	0	0	34.400.000	28.885.435
464	Разни трансфери	79.961.000	59.958.039	530.000	375.233	50.000	0	0	0	0	0	80.541.000	60.333.272
<b>47</b>	<b>СОЦИЈАЛНИ БЕНЕФИЦИИ</b>	<b>6.080.000</b>	<b>5.409.816</b>	<b>0</b>	<b>0</b>	<b>0</b>	<b>0</b>	<b>0</b>	<b>0</b>	<b>0</b>	<b>0</b>	<b>6.080.000</b>	<b>5.409.816</b>
471	Социјални надоместоци	6.080.000	5.409.816	0	0	0	0	0	0	0	0	6.080.000	5.409.816
<b>48</b>	<b>КАПИТАЛНИ РАСХОДИ</b>	<b>232.903.000</b>	<b>125.453.448</b>	<b>17.627.000</b>	<b>15.943.964</b>	<b>3.350.000</b>	<b>1.548.097</b>	<b>0</b>	<b>0</b>	<b>13.000</b>	<b>9.000</b>	<b>253.893.000</b>	<b>142.954.509</b>
480	Купување на опрема и машини	32.513.000	24.868.564	2.905.000	2.494.614	1.685.000	755.532	0	0	13.000	9.000	37.116.000	28.127.710
482	Други градежни објекти	183.570.000	87.718.436	13.834.000	12.635.283	740.000	635.359	0	0	0	0	198.144.000	100.989.078
483	Купување на мебел	1.000.000	0	678.000	661.635	765.000	77.545	0	0	0	0	2.443.000	739.180
485	Вложувања и нефинансиски средства	15.820.000	12.866.448	210.000	152.432	160.000	79.661	0	0	0	0	16.190.000	13.098.541
<b>49</b>	<b>ОТПЛАТА НА ГЛАВНИНА</b>	<b>11.614.000</b>	<b>11.590.771</b>	<b>0</b>	<b>0</b>	<b>0</b>	<b>0</b>	<b>0</b>	<b>0</b>	<b>0</b>	<b>0</b>	<b>11.614.000</b>	<b>11.590.771</b>
492	Отплата на главнина кон домашни институции	5.220.000	5.197.579	0	0	0	0	0	0	0	0	5.220.000	5.197.579
493	Отплата на главнина до други нивоа на власт	6.394.000	6.393.192	0	0	0	0	0	0	0	0	6.394.000	6.393.192

## Биланс на расходи по ставки и намени по ЕЛС

во денари

23.583.288.546 18.000.304.142 24.944.752.211 23.999.740.912 1.809.066.938 990.066.536 240.857.440 100.723.330 1.732.988.281 705.064.118 52.310.953.416 43.795.899.038

Категорија	О П И С	Б У Џ Е Т 2023											
		Расходи од основен буџет		Расходи од дотации		Расходи од самофинансирачки активности		Расходи од заеми		Расходи од донации		Вкупно расходи	
		Буџет	Реализација	Буџет	Реализација	Буџет	Реализација	Буџет	Реализација	Буџет	Реализација	Буџет	Реализација
<b>73301</b>	<b>ОПШТИНА КАРБИНЦИ</b>	<b>79.886.856</b>	<b>57.837.442</b>	<b>65.579.588</b>	<b>61.686.510</b>	<b>1.748.550</b>	<b>782.576</b>	<b>0</b>	<b>0</b>	<b>3.520.000</b>	<b>209.716</b>	<b>150.734.994</b>	<b>120.516.244</b>
<b>40</b>	<b>ПЛАТИ И НАДОМЕСТОЦИ</b>	<b>9.170.000</b>	<b>7.997.228</b>	<b>49.753.977</b>	<b>49.447.082</b>	<b>0</b>	<b>0</b>	<b>0</b>	<b>0</b>	<b>0</b>	<b>0</b>	<b>58.923.977</b>	<b>57.444.310</b>
401	Основни плати	4.990.000	4.577.906	35.187.307	35.008.980	0	0	0	0	0	0	40.177.307	39.586.886
402	Придонеси за социјално осигурување	2.150.000	1.721.689	13.676.670	13.578.102	0	0	0	0	0	0	15.826.670	15.299.791
404	Надоместоци	2.030.000	1.697.633	890.000	860.000	0	0	0	0	0	0	2.920.000	2.557.633
<b>41</b>	<b>РЕЗЕРВИ И НЕДЕФИНИРАНИ РАСХОДИ</b>	<b>380.000</b>	<b>205.223</b>	<b>0</b>	<b>0</b>	<b>0</b>	<b>0</b>	<b>0</b>	<b>0</b>	<b>0</b>	<b>0</b>	<b>380.000</b>	<b>205.223</b>
412	Постојана резерва (непредвидливи расходи)	80.000	0	0	0	0	0	0	0	0	0	80.000	0
413	Тековни резерви (разновидни расходи)	300.000	205.223	0	0	0	0	0	0	0	0	300.000	205.223
<b>42</b>	<b>СТОКИ И УСЛУГИ</b>	<b>15.083.200</b>	<b>11.379.257</b>	<b>12.205.611</b>	<b>11.745.752</b>	<b>1.688.550</b>	<b>782.576</b>	<b>0</b>	<b>0</b>	<b>220.000</b>	<b>169.716</b>	<b>29.197.361</b>	<b>24.077.301</b>
420	Патни и дневни расходи	205.000	34.100	15.000	0	10.000	2.900	0	0	0	0	230.000	37.000
421	Комунални услуги, греење, комуникација и транспорт	3.499.000	2.845.833	2.948.611	2.654.794	285.000	7.651	0	0	0	0	6.732.611	5.508.278
423	Материјали и ситен инвентар	685.000	339.897	545.000	468.954	805.000	476.440	0	0	63.000	29.716	2.098.000	1.315.007
424	Поправки и тековно одржување	2.941.000	2.854.695	290.000	287.289	149.637	8.275	0	0	0	0	3.380.637	3.150.259
425	Договорни услуги	1.358.200	482.320	8.257.000	8.199.815	225.000	211.638	0	0	140.000	140.000	9.980.200	9.033.773
426	Други тековни расходи	5.375.000	3.802.412	150.000	134.900	143.913	31.320	0	0	17.000	0	5.685.913	3.968.632
427	Привремени вработувања	1.020.000	1.020.000	0	0	70.000	44.352	0	0	0	0	1.090.000	1.064.352
<b>46</b>	<b>СУБВЕНЦИИ И ТРАНСФЕРИ</b>	<b>6.996.000</b>	<b>5.733.420</b>	<b>450.000</b>	<b>432.256</b>	<b>0</b>	<b>0</b>	<b>0</b>	<b>0</b>	<b>3.100.000</b>	<b>0</b>	<b>10.546.000</b>	<b>6.165.676</b>
461	Субвенции за јавни претпријатија	4.100.000	3.279.277	0	0	0	0	0	0	0	0	4.100.000	3.279.277
463	Трансфери до невладини организации	1.560.000	1.450.000	0	0	0	0	0	0	0	0	1.560.000	1.450.000
464	Разни трансфери	1.316.000	1.004.143	450.000	432.256	0	0	0	0	3.100.000	0	4.866.000	1.436.399
465	Исплата по извршни исправи	20.000	0	0	0	0	0	0	0	0	0	20.000	0
<b>47</b>	<b>СОЦИЈАЛНИ БЕНЕФИЦИИ</b>	<b>370.000</b>	<b>222.336</b>	<b>0</b>	<b>0</b>	<b>0</b>	<b>0</b>	<b>0</b>	<b>0</b>	<b>0</b>	<b>0</b>	<b>370.000</b>	<b>222.336</b>
471	Социјални надоместоци	370.000	222.336	0	0	0	0	0	0	0	0	370.000	222.336
<b>48</b>	<b>КАПИТАЛНИ РАСХОДИ</b>	<b>47.887.656</b>	<b>32.299.978</b>	<b>3.170.000</b>	<b>61.420</b>	<b>60.000</b>	<b>0</b>	<b>0</b>	<b>0</b>	<b>200.000</b>	<b>40.000</b>	<b>51.317.656</b>	<b>32.401.398</b>
480	Купување на опрема и машини	190.000	43.990	80.000	41.420	0	0	0	0	200.000	40.000	470.000	125.410
482	Други градежни објекти	45.897.656	30.618.488	1.050.000	20.000	0	0	0	0	0	0	46.947.656	30.638.488
483	Купување на мебел	0	0	2.040.000	0	60.000	0	0	0	0	0	2.100.000	0
485	Вложувања и нефинансиски средства	200.000	100.000	0	0	0	0	0	0	0	0	200.000	100.000
486	Купување на возила	1.600.000	1.537.500	0	0	0	0	0	0	0	0	1.600.000	1.537.500



## Биланс на расходи по ставки и намени по ЕЛС

во денари

23.583.288.546 18.000.304.142 24.944.752.211 23.999.740.912 1.809.066.938 990.066.536 240.857.440 100.723.330 1.732.988.281 705.064.118 52.310.953.416 43.795.899.038

Категорија	О П И С	Б У Џ Е Т 2023											
		Расходи од основен буџет		Расходи од дотации		Расходи од самофинансирачки активности		Расходи од заеми		Расходи од донации		Вкупно расходи	
		Буџет	Реализација	Буџет	Реализација	Буџет	Реализација	Буџет	Реализација	Буџет	Реализација	Буџет	Реализација
<b>73401</b>	<b>ОПШТИНА КИЧЕВО</b>	<b>442.014.000</b>	<b>381.862.976</b>	<b>599.259.000</b>	<b>595.814.682</b>	<b>29.223.000</b>	<b>8.959.719</b>	<b>0</b>	<b>0</b>	<b>17.460.800</b>	<b>8.152.055</b>	<b>1.087.956.800</b>	<b>994.789.432</b>
<b>40</b>	<b>ПЛАТИ И НАДОМЕСТОЦИ</b>	<b>92.558.000</b>	<b>90.512.873</b>	<b>544.395.000</b>	<b>542.733.499</b>	<b>0</b>	<b>0</b>	<b>0</b>	<b>0</b>	<b>0</b>	<b>0</b>	<b>636.953.000</b>	<b>633.246.372</b>
401	Основни плати	59.018.000	58.554.157	385.889.000	384.836.570	0	0	0	0	0	0	444.907.000	443.390.727
402	Придонеси за социјално осигурување	24.830.000	24.199.748	149.256.000	148.656.929	0	0	0	0	0	0	174.086.000	172.856.677
404	Надоместоци	8.710.000	7.758.968	9.250.000	9.240.000	0	0	0	0	0	0	17.960.000	16.998.968
<b>41</b>	<b>РЕЗЕРВИ И НЕДЕФИНИРАНИ РАСХОДИ</b>	<b>1.200.000</b>	<b>0</b>	<b>0</b>	<b>0</b>	<b>0</b>	<b>0</b>	<b>0</b>	<b>0</b>	<b>0</b>	<b>0</b>	<b>1.200.000</b>	<b>0</b>
412	Постојана резерва (непредвидливи расходи)	600.000	0	0	0	0	0	0	0	0	0	600.000	0
413	Тековни резерви (разновидни расходи)	600.000	0	0	0	0	0	0	0	0	0	600.000	0
<b>42</b>	<b>СТОКИ И УСЛУГИ</b>	<b>85.268.000</b>	<b>72.282.684</b>	<b>52.483.000</b>	<b>51.096.929</b>	<b>27.793.000</b>	<b>8.951.319</b>	<b>0</b>	<b>0</b>	<b>16.557.800</b>	<b>7.785.340</b>	<b>182.101.800</b>	<b>140.116.272</b>
420	Патни и дневни расходи	150.000	44.861	22.000	22.000	450.000	2.500	0	0	7.732.500	3.709.159	8.354.500	3.778.520
421	Комунални услуги, греење, комуникација и транспорт	29.030.000	25.931.190	30.262.000	29.895.026	5.978.000	1.559.444	0	0	0	0	65.270.000	57.385.660
423	Материјали и ситен инвентар	1.816.000	1.055.498	3.749.000	3.657.906	10.815.000	5.053.794	0	0	499.000	65.630	16.879.000	9.832.828
424	Поправки и тековно одржување	18.105.000	13.349.018	3.677.000	2.885.676	1.395.000	125.473	0	0	0	0	23.177.000	16.360.167
425	Договорни услуги	32.335.000	29.456.184	13.888.000	13.783.359	7.620.000	1.964.442	0	0	7.670.000	3.906.048	61.513.000	49.110.033
426	Други тековни расходи	3.832.000	2.445.933	885.000	852.962	1.535.000	245.666	0	0	656.300	104.503	6.908.300	3.649.064
<b>45</b>	<b>КАМАТНИ ПЛАЌАЊА</b>	<b>60.000</b>	<b>0</b>	<b>0</b>	<b>0</b>	<b>0</b>	<b>0</b>	<b>0</b>	<b>0</b>	<b>0</b>	<b>0</b>	<b>60.000</b>	<b>0</b>
452	Каматни плаќања кон домашни кредитори	60.000	0	0	0	0	0	0	0	0	0	60.000	0
<b>46</b>	<b>СУБВЕНЦИИ И ТРАНСФЕРИ</b>	<b>56.080.000</b>	<b>51.901.040</b>	<b>1.681.000</b>	<b>1.669.642</b>	<b>190.000</b>	<b>8.400</b>	<b>0</b>	<b>0</b>	<b>293.000</b>	<b>66.715</b>	<b>58.244.000</b>	<b>53.645.797</b>
463	Трансфери до невладини организации	5.300.000	3.670.000	0	0	0	0	0	0	0	0	5.300.000	3.670.000
464	Разни трансфери	50.780.000	48.231.040	1.681.000	1.669.642	190.000	8.400	0	0	293.000	66.715	52.944.000	49.975.797
<b>47</b>	<b>СОЦИЈАЛНИ БЕНЕФИЦИИ</b>	<b>660.000</b>	<b>604.000</b>	<b>0</b>	<b>0</b>	<b>0</b>	<b>0</b>	<b>0</b>	<b>0</b>	<b>0</b>	<b>0</b>	<b>660.000</b>	<b>604.000</b>
471	Социјални надоместоци	660.000	604.000	0	0	0	0	0	0	0	0	660.000	604.000
<b>48</b>	<b>КАПИТАЛНИ РАСХОДИ</b>	<b>205.688.000</b>	<b>166.262.379</b>	<b>700.000</b>	<b>314.612</b>	<b>1.240.000</b>	<b>0</b>	<b>0</b>	<b>0</b>	<b>610.000</b>	<b>300.000</b>	<b>208.238.000</b>	<b>166.876.991</b>
480	Купување на опрема и машини	9.000.000	8.400	450.000	64.612	900.000	0	0	0	0	0	10.350.000	73.012
482	Други градежни објекти	188.828.000	161.576.648	0	0	0	0	0	0	300.000	300.000	189.128.000	161.876.648
483	Купување на мебел	180.000	0	250.000	250.000	340.000	0	0	0	310.000	0	1.080.000	250.000
485	Вложувања и нефинансиски средства	3.000.000	0	0	0	0	0	0	0	0	0	3.000.000	0
486	Купување на возила	4.680.000	4.677.331	0	0	0	0	0	0	0	0	4.680.000	4.677.331
<b>49</b>	<b>ОТПЛАТА НА ГЛАВНИНА</b>	<b>500.000</b>	<b>300.000</b>	<b>0</b>	<b>0</b>	<b>0</b>	<b>0</b>	<b>0</b>	<b>0</b>	<b>0</b>	<b>0</b>	<b>500.000</b>	<b>300.000</b>
493	Отплата на главнина до други нивоа на власт	500.000	300.000	0	0	0	0	0	0	0	0	500.000	300.000

## Биланс на расходи по ставки и намени по ЕЛС

во денари

23.583.288.546 18.000.304.142 24.944.752.211 23.999.740.912 1.809.066.938 990.066.536 240.857.440 100.723.330 1.732.988.281 705.064.118 52.310.953.416 43.795.899.038

Категорија	О П И С	Б У Џ Е Т 2023											
		Расходи од основен буџет		Расходи од дотации		Расходи од самофинансирачки активности		Расходи од заеми		Расходи од донации		Вкупно расходи	
		Буџет	Реализација	Буџет	Реализација	Буџет	Реализација	Буџет	Реализација	Буџет	Реализација	Буџет	Реализација
<b>73501</b>	<b>ОПШТИНА КОНЧЕ</b>	<b>99.399.983</b>	<b>78.118.012</b>	<b>49.243.866</b>	<b>43.562.322</b>	<b>1.011.000</b>	<b>222.995</b>	<b>0</b>	<b>0</b>	<b>6.800.000</b>	<b>4.829.266</b>	<b>156.454.849</b>	<b>126.732.595</b>
<b>40</b>	<b>ПЛАТИ И НАДОМЕСТОЦИ</b>	<b>14.212.000</b>	<b>12.109.363</b>	<b>33.281.324</b>	<b>32.680.402</b>	<b>0</b>	<b>0</b>	<b>0</b>	<b>0</b>	<b>0</b>	<b>0</b>	<b>47.493.324</b>	<b>44.789.765</b>
401	Основни плати	8.955.000	7.601.626	23.340.164	23.116.831	0	0	0	0	0	0	32.295.164	30.718.457
402	Придонеси за социјално осигурување	3.457.000	2.793.867	9.311.160	8.963.571	0	0	0	0	0	0	12.768.160	11.757.438
404	Надоместоци	1.800.000	1.713.870	630.000	600.000	0	0	0	0	0	0	2.430.000	2.313.870
<b>41</b>	<b>РЕЗЕРВИ И НЕДЕФИНИРАНИ РАСХОДИ</b>	<b>300.000</b>	<b>145.000</b>	<b>0</b>	<b>0</b>	<b>0</b>	<b>0</b>	<b>0</b>	<b>0</b>	<b>0</b>	<b>0</b>	<b>300.000</b>	<b>145.000</b>
413	Тековни резерви (разновидни расходи)	300.000	145.000	0	0	0	0	0	0	0	0	300.000	145.000
<b>42</b>	<b>СТОКИ И УСЛУГИ</b>	<b>18.162.000</b>	<b>14.938.855</b>	<b>9.591.978</b>	<b>7.470.041</b>	<b>951.000</b>	<b>198.995</b>	<b>0</b>	<b>0</b>	<b>4.567.000</b>	<b>3.058.077</b>	<b>33.271.978</b>	<b>25.665.968</b>
420	Патни и дневни расходи	210.000	68.993	65.000	3.500	5.000	0	0	0	10.000	0	290.000	72.493
421	Комунални услуги, греење, комуникација и транспорт	4.090.000	3.450.781	3.769.920	3.290.035	190.000	2.000	0	0	0	0	8.049.920	6.742.816
423	Материјали и ситен инвентар	820.000	606.622	1.760.467	1.284.886	350.000	43.924	0	0	0	0	2.930.467	1.935.432
424	Поправки и тековно одржување	7.540.000	6.302.869	1.340.000	962.887	60.000	50.411	0	0	0	0	8.940.000	7.316.167
425	Договорни услуги	1.116.000	526.657	2.219.000	1.544.471	191.000	58.237	0	0	2.927.000	1.431.958	6.453.000	3.561.323
426	Други тековни расходи	1.650.000	1.352.251	437.591	384.262	155.000	44.423	0	0	1.630.000	1.626.119	3.872.591	3.407.055
427	Привремени вработувања	2.736.000	2.630.682	0	0	0	0	0	0	0	0	2.736.000	2.630.682
<b>45</b>	<b>КАМАТНИ ПЛАЌАЊА</b>	<b>160.000</b>	<b>130.000</b>	<b>0</b>	<b>0</b>	<b>0</b>	<b>0</b>	<b>0</b>	<b>0</b>	<b>0</b>	<b>0</b>	<b>160.000</b>	<b>130.000</b>
452	Каматни плаќања кон домашни кредитори	160.000	130.000	0	0	0	0	0	0	0	0	160.000	130.000
<b>46</b>	<b>СУБВЕНЦИИ И ТРАНСФЕРИ</b>	<b>19.041.000</b>	<b>16.610.356</b>	<b>0</b>	<b>0</b>	<b>16.000</b>	<b>0</b>	<b>0</b>	<b>0</b>	<b>213.000</b>	<b>0</b>	<b>19.270.000</b>	<b>16.610.356</b>
461	Субвенции за јавни претпријатија	3.000.000	3.000.000	0	0	0	0	0	0	0	0	3.000.000	3.000.000
463	Трансфери до невладини организации	1.182.000	979.000	0	0	0	0	0	0	0	0	1.182.000	979.000
464	Разни трансфери	14.859.000	12.631.356	0	0	16.000	0	0	0	213.000	0	15.088.000	12.631.356
<b>47</b>	<b>СОЦИЈАЛНИ БЕНЕФИЦИИ</b>	<b>650.000</b>	<b>630.000</b>	<b>0</b>	<b>0</b>	<b>0</b>	<b>0</b>	<b>0</b>	<b>0</b>	<b>0</b>	<b>0</b>	<b>650.000</b>	<b>630.000</b>
471	Социјални надоместоци	650.000	630.000	0	0	0	0	0	0	0	0	650.000	630.000
<b>48</b>	<b>КАПИТАЛНИ РАСХОДИ</b>	<b>46.114.983</b>	<b>32.804.802</b>	<b>6.370.564</b>	<b>3.411.879</b>	<b>44.000</b>	<b>24.000</b>	<b>0</b>	<b>0</b>	<b>2.020.000</b>	<b>1.771.189</b>	<b>54.549.547</b>	<b>38.011.870</b>
480	Купување на опрема и машини	300.000	2.999	1.055.000	751.173	44.000	24.000	0	0	1.390.000	1.175.497	2.789.000	1.953.669
482	Други градежни објекти	45.214.983	32.611.847	5.185.564	2.656.366	0	0	0	0	0	0	50.400.547	35.268.213
483	Купување на мебел	100.000	0	100.000	0	0	0	0	0	630.000	595.692	830.000	595.692
485	Вложувања и нефинансиски средства	500.000	189.956	30.000	4.340	0	0	0	0	0	0	530.000	194.296
<b>49</b>	<b>ОТПЛАТА НА ГЛАВНИНА</b>	<b>760.000</b>	<b>749.636</b>	<b>0</b>	<b>0</b>	<b>0</b>	<b>0</b>	<b>0</b>	<b>0</b>	<b>0</b>	<b>0</b>	<b>760.000</b>	<b>749.636</b>
493	Отплата на главнина до други нивоа на власт	760.000	749.636	0	0	0	0	0	0	0	0	760.000	749.636

## Биланс на расходи по ставки и намени по ЕЛС

во денари

23.583.288.546 18.000.304.142 24.944.752.211 23.999.740.912 1.809.066.938 990.066.536 240.857.440 100.723.330 1.732.988.281 705.064.118 52.310.953.416 43.795.899.038

Категорија	О П И С	Б У Џ Е Т 2023											
		Расходи од основен буџет		Расходи од дотации		Расходи од самофинансирачки активности		Расходи од заеми		Расходи од донации		Вкупно расходи	
		Буџет	Реализација	Буџет	Реализација	Буџет	Реализација	Буџет	Реализација	Буџет	Реализација	Буџет	Реализација
<b>73601</b>	<b>ОПШТИНА КОЧАНИ</b>	<b>241.840.000</b>	<b>199.506.228</b>	<b>408.237.000</b>	<b>399.206.409</b>	<b>19.345.000</b>	<b>12.426.148</b>	<b>0</b>	<b>0</b>	<b>33.323.000</b>	<b>17.249.484</b>	<b>702.745.000</b>	<b>628.388.269</b>
<b>40</b>	<b>ПЛАТИ И НАДОМЕСТОЦИ</b>	<b>54.782.000</b>	<b>53.516.714</b>	<b>339.662.000</b>	<b>336.411.964</b>	<b>0</b>	<b>0</b>	<b>0</b>	<b>0</b>	<b>0</b>	<b>0</b>	<b>394.444.000</b>	<b>389.928.678</b>
401	Основни плати	34.384.000	33.740.290	240.016.766	237.340.863	0	0	0	0	0	0	274.400.766	271.081.153
402	Придонеси за социјално осигурување	13.148.000	12.756.199	93.043.490	92.677.597	0	0	0	0	0	0	106.191.490	105.433.796
404	Надоместоци	7.250.000	7.020.225	6.601.744	6.393.504	0	0	0	0	0	0	13.851.744	13.413.729
<b>41</b>	<b>РЕЗЕРВИ И НЕДЕФИНИРАНИ РАСХОДИ</b>	<b>550.000</b>	<b>7.493</b>	<b>0</b>	<b>0</b>	<b>0</b>	<b>0</b>	<b>0</b>	<b>0</b>	<b>0</b>	<b>0</b>	<b>550.000</b>	<b>7.493</b>
412	Постојана резерва (непредвидливи расходи)	500.000	7.493	0	0	0	0	0	0	0	0	500.000	7.493
413	Тековни резерви (разновидни расходи)	50.000	0	0	0	0	0	0	0	0	0	50.000	0
<b>42</b>	<b>СТОКИ И УСЛУГИ</b>	<b>68.368.000</b>	<b>55.325.207</b>	<b>59.044.000</b>	<b>54.604.463</b>	<b>17.669.000</b>	<b>11.523.945</b>	<b>0</b>	<b>0</b>	<b>9.763.000</b>	<b>4.107.703</b>	<b>154.844.000</b>	<b>125.561.318</b>
420	Патни и дневни расходи	1.080.000	996.407	184.000	156.690	1.771.000	859.549	0	0	4.080.000	1.346.210	7.115.000	3.358.856
421	Комунални услуги, греење, комуникација и транспорт	20.853.000	16.960.411	26.567.000	24.013.315	2.488.000	1.720.447	0	0	0	0	49.908.000	42.694.173
423	Материјали и ситен инвентар	6.029.000	2.983.647	5.339.000	4.889.876	9.144.000	6.780.251	0	0	830.000	290.737	21.342.000	14.944.511
424	Поправки и тековно одржување	24.481.000	22.692.977	2.710.000	2.431.850	1.231.000	614.962	0	0	393.000	0	28.815.000	25.739.789
425	Договорни услуги	8.580.000	5.442.898	19.260.000	18.848.071	2.340.000	1.158.063	0	0	4.000.000	2.397.629	34.180.000	27.846.661
426	Други тековни расходи	3.445.000	2.348.867	1.225.000	971.859	695.000	390.673	0	0	460.000	73.127	5.825.000	3.784.526
427	Привремени вработувања	3.900.000	3.900.000	3.759.000	3.292.802	0	0	0	0	0	0	7.659.000	7.192.802
<b>45</b>	<b>КАМАТНИ ПЛАЌАЊА</b>	<b>1.960.000</b>	<b>1.950.616</b>	<b>0</b>	<b>0</b>	<b>0</b>	<b>0</b>	<b>0</b>	<b>0</b>	<b>0</b>	<b>0</b>	<b>1.960.000</b>	<b>1.950.616</b>
452	Каматни плаќања кон домашни кредитори	1.960.000	1.950.616	0	0	0	0	0	0	0	0	1.960.000	1.950.616
<b>46</b>	<b>СУБВЕНЦИИ И ТРАНСФЕРИ</b>	<b>16.284.000</b>	<b>12.940.398</b>	<b>2.040.000</b>	<b>1.930.330</b>	<b>260.000</b>	<b>173.064</b>	<b>0</b>	<b>0</b>	<b>7.160.000</b>	<b>3.209.851</b>	<b>25.744.000</b>	<b>18.253.643</b>
463	Трансфери до невладини организации	5.861.000	4.845.350	0	0	0	0	0	0	0	0	5.861.000	4.845.350
464	Разни трансфери	10.423.000	8.095.048	2.040.000	1.930.330	260.000	173.064	0	0	7.160.000	3.209.851	19.883.000	13.408.293
<b>48</b>	<b>КАПИТАЛНИ РАСХОДИ</b>	<b>89.396.000</b>	<b>65.280.062</b>	<b>7.491.000</b>	<b>6.259.652</b>	<b>1.416.000</b>	<b>729.139</b>	<b>0</b>	<b>0</b>	<b>16.400.000</b>	<b>9.931.930</b>	<b>114.703.000</b>	<b>82.200.783</b>
480	Купување на опрема и машини	8.686.000	7.267.091	4.661.000	4.425.243	1.022.000	549.179	0	0	2.780.000	2.162.500	17.149.000	14.404.013
481	Градежни објекти	0	0	110.000	40.000	30.000	0	0	0	0	0	140.000	40.000
482	Други градежни објекти	76.110.000	53.910.277	1.640.000	766.240	180.000	179.960	0	0	13.620.000	7.769.430	91.550.000	62.625.907
483	Купување на мебел	0	0	140.000	102.200	184.000	0	0	0	0	0	324.000	102.200
485	Вложувања и нефинансиски средства	3.500.000	3.005.294	940.000	925.969	0	0	0	0	0	0	4.440.000	3.931.263
486	Купување на возила	1.100.000	1.097.400	0	0	0	0	0	0	0	0	1.100.000	1.097.400
<b>49</b>	<b>ОТПЛАТА НА ГЛАВНИНА</b>	<b>10.500.000</b>	<b>10.485.738</b>	<b>0</b>	<b>0</b>	<b>0</b>	<b>0</b>	<b>0</b>	<b>0</b>	<b>0</b>	<b>0</b>	<b>10.500.000</b>	<b>10.485.738</b>
493	Отплата на главнина до други нивоа на власт	10.500.000	10.485.738	0	0	0	0	0	0	0	0	10.500.000	10.485.738

## Биланс на расходи по ставки и намени по ЕЛС

во денари

23.583.288.546 18.000.304.142 24.944.752.211 23.999.740.912 1.809.066.938 990.066.536 240.857.440 100.723.330 1.732.988.281 705.064.118 52.310.953.416 43.795.899.038

Категорија	О П И С	Б У Џ Е Т 2023											
		Расходи од основен буџет		Расходи од дотации		Расходи од самофинансирачки активности		Расходи од заеми		Расходи од донации		Вкупно расходи	
		Буџет	Реализација	Буџет	Реализација	Буџет	Реализација	Буџет	Реализација	Буџет	Реализација	Буџет	Реализација
<b>73701</b>	<b>ОПШТИНА КРАТОВО</b>	<b>83.460.624</b>	<b>45.697.110</b>	<b>151.256.327</b>	<b>119.797.020</b>	<b>8.568.570</b>	<b>3.708.258</b>	<b>0</b>	<b>0</b>	<b>8.594.321</b>	<b>5.194.470</b>	<b>251.879.842</b>	<b>174.396.858</b>
<b>40</b>	<b>ПЛАТИ И НАДОМЕСТОЦИ</b>	<b>15.716.000</b>	<b>12.543.984</b>	<b>105.263.567</b>	<b>96.489.271</b>	<b>825.000</b>	<b>706.305</b>	<b>0</b>	<b>0</b>	<b>0</b>	<b>0</b>	<b>121.804.567</b>	<b>109.739.560</b>
401	Основни плати	9.182.000	7.135.705	73.984.777	68.085.010	578.000	508.381	0	0	0	0	83.744.777	75.729.096
402	Придонеси за социјално осигурување	3.539.000	2.693.168	29.178.790	26.621.280	227.000	197.924	0	0	0	0	32.944.790	29.512.372
404	Надоместоци	2.995.000	2.715.111	2.100.000	1.782.981	20.000	0	0	0	0	0	5.115.000	4.498.092
<b>41</b>	<b>РЕЗЕРВИ И НЕДЕФИНИРАНИ РАСХОДИ</b>	<b>200.000</b>	<b>0</b>	<b>0</b>	<b>0</b>	<b>0</b>	<b>0</b>	<b>0</b>	<b>0</b>	<b>0</b>	<b>0</b>	<b>200.000</b>	<b>0</b>
413	Тековни резерви (разновидни расходи)	200.000	0	0	0	0	0	0	0	0	0	200.000	0
<b>42</b>	<b>СТОКИ И УСЛУГИ</b>	<b>27.776.075</b>	<b>14.053.115</b>	<b>32.825.355</b>	<b>19.801.013</b>	<b>7.123.570</b>	<b>2.935.692</b>	<b>0</b>	<b>0</b>	<b>4.325.729</b>	<b>3.083.939</b>	<b>72.050.729</b>	<b>39.873.759</b>
420	Патни и дневни расходи	317.000	77.210	266.000	69.150	135.000	72.834	0	0	1.337.126	1.148.392	2.055.126	1.367.586
421	Комунални услуги, греење, комуникација и транспорт	4.320.000	3.569.316	15.526.000	8.759.452	580.000	125.319	0	0	0	0	20.426.000	12.454.087
423	Материјали и ситен инвентар	6.299.816	2.331.130	3.579.676	1.929.864	3.841.615	2.044.958	0	0	320.142	303.350	14.041.249	6.609.302
424	Поправки и тековно одржување	5.512.000	2.016.664	7.468.679	6.226.214	860.000	29.583	0	0	0	0	13.840.679	8.272.461
425	Договорни услуги	6.412.259	2.742.085	4.834.000	2.192.151	1.336.955	567.263	0	0	2.530.057	1.567.505	15.113.271	7.069.004
426	Други тековни расходи	915.000	405.669	951.000	459.670	370.000	95.735	0	0	138.404	64.692	2.374.404	1.025.766
427	Привремени вработувања	4.000.000	2.911.041	200.000	164.512	0	0	0	0	0	0	4.200.000	3.075.553
<b>45</b>	<b>КАМАТНИ ПЛАЌАЊА</b>	<b>100.000</b>	<b>100.000</b>	<b>0</b>	<b>0</b>	<b>0</b>	<b>0</b>	<b>0</b>	<b>0</b>	<b>0</b>	<b>0</b>	<b>100.000</b>	<b>100.000</b>
452	Каматни плаќања кон домашни кредитори	100.000	100.000	0	0	0	0	0	0	0	0	100.000	100.000
<b>46</b>	<b>СУБВЕНЦИИ И ТРАНСФЕРИ</b>	<b>2.148.652</b>	<b>497.422</b>	<b>1.325.000</b>	<b>711.699</b>	<b>135.000</b>	<b>566</b>	<b>0</b>	<b>0</b>	<b>0</b>	<b>0</b>	<b>3.608.652</b>	<b>1.209.687</b>
463	Трансфери до невладини организации	330.000	153.400	0	0	0	0	0	0	0	0	330.000	153.400
464	Разни трансфери	1.818.652	344.022	1.325.000	711.699	135.000	566	0	0	0	0	3.278.652	1.056.287
<b>47</b>	<b>СОЦИЈАЛНИ БЕНЕФИЦИИ</b>	<b>826.996</b>	<b>773.123</b>	<b>0</b>	<b>0</b>	<b>0</b>	<b>0</b>	<b>0</b>	<b>0</b>	<b>0</b>	<b>0</b>	<b>826.996</b>	<b>773.123</b>
471	Социјални надоместоци	826.996	773.123	0	0	0	0	0	0	0	0	826.996	773.123
<b>48</b>	<b>КАПИТАЛНИ РАСХОДИ</b>	<b>34.055.377</b>	<b>15.091.942</b>	<b>11.842.405</b>	<b>2.795.037</b>	<b>485.000</b>	<b>65.695</b>	<b>0</b>	<b>0</b>	<b>4.268.592</b>	<b>2.110.531</b>	<b>50.651.374</b>	<b>20.063.205</b>
480	Купување на опрема и машини	60.000	0	2.403.000	685.291	240.000	65.695	0	0	3.384.592	2.070.531	6.087.592	2.821.517
481	Градежни објекти	200.000	0	0	0	0	0	0	0	0	0	200.000	0
482	Други градежни објекти	33.795.377	15.091.942	6.453.405	323.330	0	0	0	0	0	0	40.248.782	15.415.272
483	Купување на мебел	0	0	1.206.000	139.500	230.000	0	0	0	884.000	40.000	2.320.000	179.500
485	Вложувања и нефинансиски средства	0	0	80.000	2.400	15.000	0	0	0	0	0	95.000	2.400
486	Купување на возила	0	0	1.700.000	1.644.516	0	0	0	0	0	0	1.700.000	1.644.516
<b>49</b>	<b>ОТПЛАТА НА ГЛАВНИНА</b>	<b>2.637.524</b>	<b>2.637.524</b>	<b>0</b>	<b>0</b>	<b>0</b>	<b>0</b>	<b>0</b>	<b>0</b>	<b>0</b>	<b>0</b>	<b>2.637.524</b>	<b>2.637.524</b>
493	Отплата на главнина до други нивоа на власт	2.637.524	2.637.524	0	0	0	0	0	0	0	0	2.637.524	2.637.524

## Биланс на расходи по ставки и намени по ЕЛС

во денари

23.583.288.546 18.000.304.142 24.944.752.211 23.999.740.912 1.809.066.938 990.066.536 240.857.440 100.723.330 1.732.988.281 705.064.118 52.310.953.416 43.795.899.038

Категорија	О П И С	Б У Џ Е Т 2023											
		Расходи од основен буџет		Расходи од дотации		Расходи од самофинансирачки активности		Расходи од заеми		Расходи од донации		Вкупно расходи	
		Буџет	Реализација	Буџет	Реализација	Буџет	Реализација	Буџет	Реализација	Буџет	Реализација	Буџет	Реализација
<b>73801</b>	<b>ОПШТИНА КРИВА ПАЛАНКА</b>	<b>226.777.688</b>	<b>199.111.246</b>	<b>274.714.857</b>	<b>259.724.433</b>	<b>7.338.034</b>	<b>3.548.089</b>	<b>0</b>	<b>0</b>	<b>35.630.258</b>	<b>12.882.461</b>	<b>544.460.837</b>	<b>475.266.229</b>
<b>40</b>	<b>ПЛАТИ И НАДОМЕСТОЦИ</b>	<b>45.064.300</b>	<b>44.852.304</b>	<b>213.141.106</b>	<b>208.372.132</b>	<b>0</b>	<b>0</b>	<b>0</b>	<b>0</b>	<b>0</b>	<b>0</b>	<b>258.205.406</b>	<b>253.224.436</b>
401	Основни плати	28.049.500	28.014.208	150.575.136	147.336.643	0	0	0	0	0	0	178.624.636	175.350.851
402	Придонеси за социјално осигурување	10.670.800	10.662.246	59.175.970	57.655.489	0	0	0	0	0	0	69.846.770	68.317.735
404	Надоместоци	6.344.000	6.175.850	3.390.000	3.380.000	0	0	0	0	0	0	9.734.000	9.555.850
<b>41</b>	<b>РЕЗЕРВИ И НЕДЕФИНИРАНИ РАСХОДИ</b>	<b>300.000</b>	<b>109.009</b>	<b>0</b>	<b>0</b>	<b>0</b>	<b>0</b>	<b>0</b>	<b>0</b>	<b>0</b>	<b>0</b>	<b>300.000</b>	<b>109.009</b>
412	Постојана резерва (непредвидливи расходи)	150.000	40.000	0	0	0	0	0	0	0	0	150.000	40.000
413	Тековни резерви (разновидни расходи)	150.000	69.009	0	0	0	0	0	0	0	0	150.000	69.009
<b>42</b>	<b>СТОКИ И УСЛУГИ</b>	<b>72.860.212</b>	<b>62.438.573</b>	<b>43.636.283</b>	<b>35.448.550</b>	<b>5.887.903</b>	<b>2.975.289</b>	<b>0</b>	<b>0</b>	<b>13.190.758</b>	<b>6.220.214</b>	<b>135.575.156</b>	<b>107.082.626</b>
420	Патни и дневни расходи	991.000	610.071	287.000	207.850	145.000	9.380	0	0	3.653.860	1.145.759	5.076.860	1.973.060
421	Комунални услуги, греење, комуникација и транспорт	12.272.000	9.152.696	17.282.563	13.966.698	190.000	105.694	0	0	139.757	0	29.884.320	23.225.088
423	Материјали и ситен инвентар	5.138.249	4.409.503	5.734.394	5.086.464	3.095.903	1.793.463	0	0	248.500	33.850	14.217.046	11.323.280
424	Поправки и тековно одржување	35.530.000	33.883.898	3.990.000	1.630.710	620.000	297.448	0	0	1.299.361	1.299.361	41.439.361	37.111.417
425	Договорни услуги	11.718.963	8.085.555	14.844.304	13.581.704	1.050.000	389.927	0	0	6.876.280	3.677.560	34.489.547	25.734.746
426	Други тековни расходи	6.250.000	5.337.182	1.498.022	975.124	787.000	379.377	0	0	973.000	63.684	9.508.022	6.755.367
427	Привремени вработувања	960.000	959.668	0	0	0	0	0	0	0	0	960.000	959.668
<b>45</b>	<b>КАМАТНИ ПЛАЌАЊА</b>	<b>1.010.841</b>	<b>1.010.841</b>	<b>0</b>	<b>0</b>	<b>0</b>	<b>0</b>	<b>0</b>	<b>0</b>	<b>0</b>	<b>0</b>	<b>1.010.841</b>	<b>1.010.841</b>
452	Каматни плаќања кон домашни кредитори	1.010.841	1.010.841	0	0	0	0	0	0	0	0	1.010.841	1.010.841
<b>46</b>	<b>СУБВЕНЦИИ И ТРАНСФЕРИ</b>	<b>15.158.709</b>	<b>13.154.132</b>	<b>1.930.303</b>	<b>1.891.604</b>	<b>0</b>	<b>0</b>	<b>0</b>	<b>0</b>	<b>7.096.500</b>	<b>1.981.989</b>	<b>24.185.512</b>	<b>17.027.725</b>
463	Трансфери до невладини организации	2.445.000	2.440.261	0	0	0	0	0	0	0	0	2.445.000	2.440.261
464	Разни трансфери	12.713.709	10.713.871	1.930.303	1.891.604	0	0	0	0	7.096.500	1.981.989	21.740.512	14.587.464
<b>47</b>	<b>СОЦИЈАЛНИ БЕНЕФИЦИИ</b>	<b>1.552.094</b>	<b>1.531.993</b>	<b>0</b>	<b>0</b>	<b>0</b>	<b>0</b>	<b>0</b>	<b>0</b>	<b>0</b>	<b>0</b>	<b>1.552.094</b>	<b>1.531.993</b>
471	Социјални надоместоци	1.552.094	1.531.993	0	0	0	0	0	0	0	0	1.552.094	1.531.993
<b>48</b>	<b>КАПИТАЛНИ РАСХОДИ</b>	<b>83.462.494</b>	<b>68.645.356</b>	<b>16.007.165</b>	<b>14.012.147</b>	<b>1.450.131</b>	<b>572.800</b>	<b>0</b>	<b>0</b>	<b>15.343.000</b>	<b>4.680.258</b>	<b>116.262.790</b>	<b>87.910.561</b>
480	Купување на опрема и машини	3.082.150	2.961.447	1.484.000	208.785	1.275.131	572.800	0	0	700.000	691.804	6.541.281	4.434.836
482	Други градежни објекти	75.463.026	61.542.939	14.203.165	13.683.432	0	0	0	0	14.643.000	3.988.454	104.309.191	79.214.825
483	Купување на мебел	97.000	88.918	240.000	60.000	175.000	0	0	0	0	0	512.000	148.918
485	Вложувања и нефинансиски средства	4.820.318	4.052.052	80.000	59.930	0	0	0	0	0	0	4.900.318	4.111.982
<b>49</b>	<b>ОТПЛАТА НА ГЛАВНИНА</b>	<b>7.369.038</b>	<b>7.369.038</b>	<b>0</b>	<b>0</b>	<b>0</b>	<b>0</b>	<b>0</b>	<b>0</b>	<b>0</b>	<b>0</b>	<b>7.369.038</b>	<b>7.369.038</b>
493	Отплата на главнина до други нивоа на власт	7.369.038	7.369.038	0	0	0	0	0	0	0	0	7.369.038	7.369.038

## Биланс на расходи по ставки и намени по ЕЛС

во денари

23.583.288.546 18.000.304.142 24.944.752.211 23.999.740.912 1.809.066.938 990.066.536 240.857.440 100.723.330 1.732.988.281 705.064.118 52.310.953.416 43.795.899.038

Категорија	О П И С	Б У Џ Е Т 2023											
		Расходи од основен буџет		Расходи од дотации		Расходи од самофинансирачки активности		Расходи од заеми		Расходи од донации		Вкупно расходи	
		Буџет	Реализација	Буџет	Реализација	Буџет	Реализација	Буџет	Реализација	Буџет	Реализација	Буџет	Реализација
<b>73901</b>	<b>ОПШТИНА КРИВОГАШТАНИ</b>	<b>67.869.321</b>	<b>40.846.976</b>	<b>61.618.766</b>	<b>59.100.375</b>	<b>5.880.000</b>	<b>2.859.823</b>	<b>0</b>	<b>0</b>	<b>1.462.050</b>	<b>756.800</b>	<b>136.830.137</b>	<b>103.563.974</b>
<b>40</b>	<b>ПЛАТИ И НАДОМЕСТОЦИ</b>	<b>13.581.984</b>	<b>12.021.482</b>	<b>56.414.923</b>	<b>56.240.184</b>	<b>0</b>	<b>0</b>	<b>0</b>	<b>0</b>	<b>0</b>	<b>0</b>	<b>69.996.907</b>	<b>68.261.666</b>
401	Основни плати	7.933.000	7.490.930	39.778.638	39.618.956	0	0	0	0	0	0	47.711.638	47.109.886
402	Придонеси за социјално осигурување	3.348.984	2.653.861	15.646.285	15.631.228	0	0	0	0	0	0	18.995.269	18.285.089
404	Надоместоци	2.300.000	1.876.691	990.000	990.000	0	0	0	0	0	0	3.290.000	2.866.691
<b>41</b>	<b>РЕЗЕРВИ И НЕДЕФИНИРАНИ РАСХОДИ</b>	<b>50.000</b>	<b>0</b>	<b>0</b>	<b>0</b>	<b>0</b>	<b>0</b>	<b>0</b>	<b>0</b>	<b>0</b>	<b>0</b>	<b>50.000</b>	<b>0</b>
413	Тековни резерви (разновидни расходи)	50.000	0	0	0	0	0	0	0	0	0	50.000	0
<b>42</b>	<b>СТОКИ И УСЛУГИ</b>	<b>22.433.990</b>	<b>13.122.489</b>	<b>4.713.843</b>	<b>2.786.875</b>	<b>5.680.000</b>	<b>2.827.953</b>	<b>0</b>	<b>0</b>	<b>1.462.050</b>	<b>756.800</b>	<b>34.289.883</b>	<b>19.494.117</b>
420	Патни и дневни расходи	160.000	47.305	0	0	0	0	0	0	0	0	160.000	47.305
421	Комунални услуги, греење, комуникација и транспорт	7.305.000	5.114.303	1.688.641	1.509.818	1.221.000	524.915	0	0	0	0	10.214.641	7.149.036
423	Материјали и ситен инвентар	710.000	699.987	781.557	315.170	992.000	485.321	0	0	0	0	2.483.557	1.500.478
424	Поправки и тековно одржување	5.098.990	1.524.662	1.115.000	318.140	744.000	132.300	0	0	0	0	6.957.990	1.975.102
425	Договорни услуги	7.010.000	4.508.346	767.645	507.136	2.568.000	1.638.873	0	0	1.462.050	756.800	11.807.695	7.411.155
426	Други тековни расходи	1.550.000	1.221.466	261.000	136.611	155.000	46.544	0	0	0	0	1.966.000	1.404.621
427	Привремени вработувања	600.000	6.420	100.000	0	0	0	0	0	0	0	700.000	6.420
<b>45</b>	<b>КАМАТНИ ПЛАЌАЊА</b>	<b>70.000</b>	<b>70.000</b>	<b>0</b>	<b>0</b>	<b>0</b>	<b>0</b>	<b>0</b>	<b>0</b>	<b>0</b>	<b>0</b>	<b>70.000</b>	<b>70.000</b>
452	Каматни плаќања кон домашни кредитори	70.000	70.000	0	0	0	0	0	0	0	0	70.000	70.000
<b>46</b>	<b>СУБВЕНЦИИ И ТРАНСФЕРИ</b>	<b>1.526.000</b>	<b>1.286.681</b>	<b>40.000</b>	<b>35.566</b>	<b>200.000</b>	<b>31.870</b>	<b>0</b>	<b>0</b>	<b>0</b>	<b>0</b>	<b>1.766.000</b>	<b>1.354.117</b>
463	Трансфери до невладини организации	310.000	161.000	0	0	0	0	0	0	0	0	310.000	161.000
464	Разни трансфери	1.216.000	1.125.681	40.000	35.566	200.000	31.870	0	0	0	0	1.456.000	1.193.117
<b>47</b>	<b>СОЦИЈАЛНИ БЕНЕФИЦИИ</b>	<b>400.000</b>	<b>206.000</b>	<b>0</b>	<b>0</b>	<b>0</b>	<b>0</b>	<b>0</b>	<b>0</b>	<b>0</b>	<b>0</b>	<b>400.000</b>	<b>206.000</b>
471	Социјални надоместоци	400.000	206.000	0	0	0	0	0	0	0	0	400.000	206.000
<b>48</b>	<b>КАПИТАЛНИ РАСХОДИ</b>	<b>28.057.347</b>	<b>12.426.206</b>	<b>450.000</b>	<b>37.750</b>	<b>0</b>	<b>0</b>	<b>0</b>	<b>0</b>	<b>0</b>	<b>0</b>	<b>28.507.347</b>	<b>12.463.956</b>
480	Купување на опрема и машини	900.000	611.144	170.000	10.000	0	0	0	0	0	0	1.070.000	621.144
481	Градежни објекти	200.000	40.000	0	0	0	0	0	0	0	0	200.000	40.000
482	Други градежни објекти	25.557.347	11.775.062	230.000	0	0	0	0	0	0	0	25.787.347	11.775.062
483	Купување на мебел	0	0	40.000	23.000	0	0	0	0	0	0	40.000	23.000
485	Вложувања и нефинансиски средства	0	0	10.000	4.750	0	0	0	0	0	0	10.000	4.750
486	Купување на возила	1.400.000	0	0	0	0	0	0	0	0	0	1.400.000	0
<b>49</b>	<b>ОТПЛАТА НА ГЛАВНИНА</b>	<b>1.750.000</b>	<b>1.714.118</b>	<b>0</b>	<b>0</b>	<b>0</b>	<b>0</b>	<b>0</b>	<b>0</b>	<b>0</b>	<b>0</b>	<b>1.750.000</b>	<b>1.714.118</b>
491	Отплата на главнина до нерезидентни кредитори	1.750.000	1.714.118	0	0	0	0	0	0	0	0	1.750.000	1.714.118

## Биланс на расходи по ставки и намени по ЕЛС

во денари

23.583.288.546 18.000.304.142 24.944.752.211 23.999.740.912 1.809.066.938 990.066.536 240.857.440 100.723.330 1.732.988.281 705.064.118 52.310.953.416 43.795.899.038

Категорија	О П И С	Б У Џ Е Т 2023											
		Расходи од основен буџет		Расходи од дотации		Расходи од самофинансирачки активности		Расходи од заеми		Расходи од донации		Вкупно расходи	
		Буџет	Реализација	Буџет	Реализација	Буџет	Реализација	Буџет	Реализација	Буџет	Реализација	Буџет	Реализација
<b>74001</b>	<b>ОПШТИНА КРУШЕВО</b>	<b>103.455.000</b>	<b>63.790.061</b>	<b>110.185.000</b>	<b>108.880.440</b>	<b>5.845.000</b>	<b>2.897.292</b>	<b>0</b>	<b>0</b>	<b>24.255.764</b>	<b>20.164.408</b>	<b>243.740.764</b>	<b>195.732.201</b>
<b>40</b>	<b>ПЛАТИ И НАДОМЕСТОЦИ</b>	<b>22.767.000</b>	<b>21.892.571</b>	<b>100.225.500</b>	<b>99.236.224</b>	<b>0</b>	<b>0</b>	<b>0</b>	<b>0</b>	<b>0</b>	<b>0</b>	<b>122.992.500</b>	<b>121.128.795</b>
401	Основни плати	14.461.000	13.965.973	70.694.400	70.083.851	0	0	0	0	0	0	85.155.400	84.049.824
402	Придонеси за социјално осигурување	5.798.500	5.431.447	27.735.100	27.422.373	0	0	0	0	0	0	33.533.600	32.853.820
404	Надоместоци	2.507.500	2.495.151	1.796.000	1.730.000	0	0	0	0	0	0	4.303.500	4.225.151
<b>41</b>	<b>РЕЗЕРВИ И НЕДЕФИНИРАНИ РАСХОДИ</b>	<b>678.000</b>	<b>151.667</b>	<b>0</b>	<b>0</b>	<b>0</b>	<b>0</b>	<b>0</b>	<b>0</b>	<b>0</b>	<b>0</b>	<b>678.000</b>	<b>151.667</b>
412	Постојана резерва (непредвидливи расходи)	308.000	0	0	0	0	0	0	0	0	0	308.000	0
413	Тековни резерви (разновидни расходи)	370.000	151.667	0	0	0	0	0	0	0	0	370.000	151.667
<b>42</b>	<b>СТОКИ И УСЛУГИ</b>	<b>36.006.000</b>	<b>20.378.673</b>	<b>9.301.000</b>	<b>9.040.936</b>	<b>5.615.000</b>	<b>2.861.367</b>	<b>0</b>	<b>0</b>	<b>6.232.000</b>	<b>4.453.611</b>	<b>57.154.000</b>	<b>36.734.587</b>
420	Патни и дневни расходи	507.000	243.460	24.000	20.000	115.000	47.000	0	0	1.891.200	1.394.867	2.537.200	1.705.327
421	Комунални услуги, греење, комуникација и транспорт	5.634.000	4.592.588	4.128.500	4.031.098	475.000	234.422	0	0	16.000	11.853	10.253.500	8.869.961
423	Материјали и ситен инвентар	3.922.000	2.202.899	677.000	642.784	3.850.000	2.125.475	0	0	2.464.000	2.437.320	10.913.000	7.408.478
424	Поправки и тековно одржување	5.468.000	3.852.791	246.000	191.433	205.000	49.477	0	0	0	0	5.919.000	4.093.701
425	Договорни услуги	17.155.000	6.938.892	3.703.000	3.688.684	630.000	230.814	0	0	1.830.800	604.501	23.318.800	11.462.891
426	Други тековни расходи	1.940.000	1.201.573	522.500	466.937	340.000	174.179	0	0	30.000	5.070	2.832.500	1.847.759
427	Привремени вработувања	1.380.000	1.346.470	0	0	0	0	0	0	0	0	1.380.000	1.346.470
<b>45</b>	<b>КАМАТНИ ПЛАЌАЊА</b>	<b>166.000</b>	<b>164.434</b>	<b>0</b>	<b>0</b>	<b>0</b>	<b>0</b>	<b>0</b>	<b>0</b>	<b>0</b>	<b>0</b>	<b>166.000</b>	<b>164.434</b>
452	Каматни плаќања кон домашни кредитори	166.000	164.434	0	0	0	0	0	0	0	0	166.000	164.434
<b>46</b>	<b>СУБВЕНЦИИ И ТРАНСФЕРИ</b>	<b>5.550.000</b>	<b>4.717.140</b>	<b>453.000</b>	<b>398.682</b>	<b>80.000</b>	<b>35.925</b>	<b>0</b>	<b>0</b>	<b>12.027.938</b>	<b>10.855.455</b>	<b>18.110.938</b>	<b>16.007.202</b>
463	Трансфери до невладини организации	252.000	210.000	0	0	0	0	0	0	0	0	252.000	210.000
464	Разни трансфери	5.298.000	4.507.140	453.000	398.682	80.000	35.925	0	0	12.027.938	10.855.455	17.858.938	15.797.202
<b>47</b>	<b>СОЦИЈАЛНИ БЕНЕФИЦИИ</b>	<b>560.000</b>	<b>481.081</b>	<b>0</b>	<b>0</b>	<b>0</b>	<b>0</b>	<b>0</b>	<b>0</b>	<b>0</b>	<b>0</b>	<b>560.000</b>	<b>481.081</b>
471	Социјални надоместоци	560.000	481.081	0	0	0	0	0	0	0	0	560.000	481.081
<b>48</b>	<b>КАПИТАЛНИ РАСХОДИ</b>	<b>36.553.000</b>	<b>14.836.993</b>	<b>205.500</b>	<b>204.598</b>	<b>150.000</b>	<b>0</b>	<b>0</b>	<b>0</b>	<b>5.995.826</b>	<b>4.855.342</b>	<b>42.904.326</b>	<b>19.896.933</b>
480	Купување на опрема и машини	2.386.000	2.283.306	120.000	120.000	150.000	0	0	0	1.134.000	0	3.790.000	2.403.306
482	Други градежни објекти	34.097.000	12.553.687	0	0	0	0	0	0	4.861.826	4.855.342	38.958.826	17.409.029
485	Вложувања и нефинансиски средства	70.000	0	85.500	84.598	0	0	0	0	0	0	155.500	84.598
<b>49</b>	<b>ОТПЛАТА НА ГЛАВНИНА</b>	<b>1.175.000</b>	<b>1.167.502</b>	<b>0</b>	<b>0</b>	<b>0</b>	<b>0</b>	<b>0</b>	<b>0</b>	<b>0</b>	<b>0</b>	<b>1.175.000</b>	<b>1.167.502</b>
491	Отплата на главнина до нерезидентни кредитори	1.175.000	1.167.502	0	0	0	0	0	0	0	0	1.175.000	1.167.502

## Биланс на расходи по ставки и намени по ЕЛС

во денари

23.583.288.546 18.000.304.142 24.944.752.211 23.999.740.912 1.809.066.938 990.066.536 240.857.440 100.723.330 1.732.988.281 705.064.118 52.310.953.416 43.795.899.038

Категорија	О П И С	Б У Џ Е Т 2023											
		Расходи од основен буџет		Расходи од дотации		Расходи од самофинансирачки активности		Расходи од заеми		Расходи од донации		Вкупно расходи	
		Буџет	Реализација	Буџет	Реализација	Буџет	Реализација	Буџет	Реализација	Буџет	Реализација	Буџет	Реализација
<b>74101</b>	<b>ОПШТИНА КУМАНОВО</b>	<b>1.003.575.440</b>	<b>688.185.338</b>	<b>1.283.878.508</b>	<b>1.279.910.736</b>	<b>69.205.836</b>	<b>49.411.792</b>	<b>0</b>	<b>0</b>	<b>56.721.507</b>	<b>36.804.778</b>	<b>2.413.381.291</b>	<b>2.054.312.644</b>
<b>40</b>	<b>ПЛАТИ И НАДОМЕСТОЦИ</b>	<b>170.900.687</b>	<b>154.839.278</b>	<b>1.102.065.908</b>	<b>1.099.915.348</b>	<b>0</b>	<b>0</b>	<b>0</b>	<b>0</b>	<b>0</b>	<b>0</b>	<b>1.272.966.595</b>	<b>1.254.754.626</b>
401	Основни плати	109.446.384	99.969.169	779.420.191	778.151.800	0	0	0	0	0	0	888.866.575	878.120.969
402	Придонеси за социјално осигурување	43.160.541	39.166.932	302.995.717	302.413.548	0	0	0	0	0	0	346.156.258	341.580.480
404	Надоместоци	18.293.762	15.703.177	19.650.000	19.350.000	0	0	0	0	0	0	37.943.762	35.053.177
<b>41</b>	<b>РЕЗЕРВИ И НЕДЕФИНИРАНИ РАСХОДИ</b>	<b>5.200.000</b>	<b>2.955.720</b>	<b>0</b>	<b>0</b>	<b>0</b>	<b>0</b>	<b>0</b>	<b>0</b>	<b>0</b>	<b>0</b>	<b>5.200.000</b>	<b>2.955.720</b>
413	Тековни резерви (разновидни расходи)	5.200.000	2.955.720	0	0	0	0	0	0	0	0	5.200.000	2.955.720
<b>42</b>	<b>СТОКИ И УСЛУГИ</b>	<b>206.974.332</b>	<b>130.107.979</b>	<b>151.455.290</b>	<b>150.510.585</b>	<b>60.067.033</b>	<b>43.375.167</b>	<b>0</b>	<b>0</b>	<b>34.087.088</b>	<b>18.009.788</b>	<b>452.583.743</b>	<b>342.003.519</b>
420	Патни и дневни расходи	805.000	441.907	0	0	314.000	105.877	0	0	11.046.409	7.083.006	12.165.409	7.630.790
421	Комунални услуги, греене, комуникација и транспорт	28.220.000	16.610.002	68.659.335	68.171.771	10.588.000	5.086.820	0	0	0	0	107.467.335	89.868.593
423	Материјали и ситен инвентар	3.860.000	2.034.748	6.925.408	6.688.276	26.605.819	24.092.627	0	0	2.232.940	454.254	39.624.167	33.269.905
424	Поправки и тековно одржување	112.897.513	73.075.924	10.479.289	10.393.212	6.398.000	2.768.601	0	0	184.500	0	129.959.302	86.237.737
425	Договорни услуги	35.621.819	20.316.465	64.108.427	64.015.744	9.344.214	5.674.169	0	0	16.348.495	8.968.551	125.422.955	98.974.929
426	Други тековни расходи	17.370.000	11.096.144	1.282.831	1.241.582	4.717.000	3.789.827	0	0	4.027.922	1.259.776	27.397.753	17.387.329
427	Привремени вработувања	8.200.000	6.532.789	0	0	2.100.000	1.857.246	0	0	246.822	244.201	10.546.822	8.634.236
<b>45</b>	<b>КАМАТНИ ПЛАЌАЊА</b>	<b>1.800.000</b>	<b>1.719.400</b>	<b>0</b>	<b>0</b>	<b>0</b>	<b>0</b>	<b>0</b>	<b>0</b>	<b>0</b>	<b>0</b>	<b>1.800.000</b>	<b>1.719.400</b>
452	Каматни плаќања кон домашни кредитори	1.800.000	1.719.400	0	0	0	0	0	0	0	0	1.800.000	1.719.400
<b>46</b>	<b>СУБВЕНЦИИ И ТРАНСФЕРИ</b>	<b>226.259.607</b>	<b>213.210.344</b>	<b>5.640.399</b>	<b>5.196.085</b>	<b>456.890</b>	<b>269.645</b>	<b>0</b>	<b>0</b>	<b>5.673.334</b>	<b>1.937.390</b>	<b>238.030.230</b>	<b>220.613.464</b>
463	Трансфери до невладини организации	22.500.000	22.500.000	0	0	0	0	0	0	0	0	22.500.000	22.500.000
464	Разни трансфери	203.759.607	190.710.344	5.640.399	5.196.085	456.890	269.645	0	0	5.673.334	1.937.390	215.530.230	198.113.464
<b>47</b>	<b>СОЦИЈАЛНИ БЕНЕФИЦИИ</b>	<b>1.500.000</b>	<b>1.100.030</b>	<b>0</b>	<b>0</b>	<b>0</b>	<b>0</b>	<b>0</b>	<b>0</b>	<b>0</b>	<b>0</b>	<b>1.500.000</b>	<b>1.100.030</b>
471	Социјални надоместоци	1.500.000	1.100.030	0	0	0	0	0	0	0	0	1.500.000	1.100.030
<b>48</b>	<b>КАПИТАЛНИ РАСХОДИ</b>	<b>390.940.814</b>	<b>184.252.587</b>	<b>24.716.911</b>	<b>24.288.718</b>	<b>8.681.913</b>	<b>5.766.980</b>	<b>0</b>	<b>0</b>	<b>16.961.085</b>	<b>16.857.600</b>	<b>441.300.723</b>	<b>231.165.885</b>
480	Купување на опрема и машини	18.047.080	9.649.199	4.196.957	4.171.211	3.292.306	2.335.776	0	0	1.358.535	1.345.200	26.894.878	17.501.386
481	Градежни објекти	2.060.348	949.606	1.952.239	1.808.137	1.678.735	1.669.036	0	0	0	0	5.691.322	4.426.779
482	Други градежни објекти	345.917.336	152.639.657	16.444.587	16.425.565	1.330.872	0	0	0	0	0	363.692.795	169.065.222
483	Купување на мебел	1.000.000	0	1.423.128	1.183.805	1.450.000	1.297.360	0	0	0	0	3.873.128	2.481.165
485	Вложувања и нефинансиски средства	23.916.050	21.014.125	700.000	700.000	930.000	464.808	0	0	0	0	25.546.050	22.178.933
486	Купување на возила	0	0	0	0	0	0	0	0	15.602.550	15.512.400	15.602.550	15.512.400



## Биланс на расходи по ставки и намени по ЕЛС

во денари

23.583.288.546 18.000.304.142 24.944.752.211 23.999.740.912 1.809.066.938 990.066.536 240.857.440 100.723.330 1.732.988.281 705.064.118 52.310.953.416 43.795.899.038

Категорија	О П И С	Б У Џ Е Т 2023											
		Расходи од основен буџет		Расходи од дотации		Расходи од самофинансирачки активности		Расходи од заеми		Расходи од донации		Вкупно расходи	
		Буџет	Реализација	Буџет	Реализација	Буџет	Реализација	Буџет	Реализација	Буџет	Реализација	Буџет	Реализација
<b>74201</b>	<b>ОПШТИНА ЛИПКОВО</b>	<b>334.929.507</b>	<b>94.515.035</b>	<b>305.631.160</b>	<b>300.472.338</b>	<b>1.550.000</b>	<b>745.862</b>	<b>0</b>	<b>0</b>	<b>7.810.000</b>	<b>1.996.643</b>	<b>649.920.667</b>	<b>397.729.878</b>
<b>40</b>	<b>ПЛАТИ И НАДОМЕСТОЦИ</b>	<b>26.689.624</b>	<b>23.180.080</b>	<b>267.321.081</b>	<b>266.940.887</b>	<b>0</b>	<b>0</b>	<b>0</b>	<b>0</b>	<b>0</b>	<b>0</b>	<b>294.010.705</b>	<b>290.120.967</b>
401	Основни плати	16.500.887	14.582.926	189.217.869	188.947.014	0	0	0	0	0	0	205.718.756	203.529.940
402	Придонеси за социјално осигурување	6.738.737	5.528.554	73.342.212	73.273.873	0	0	0	0	0	0	80.080.949	78.802.427
404	Надоместоци	3.450.000	3.068.600	4.761.000	4.720.000	0	0	0	0	0	0	8.211.000	7.788.600
<b>41</b>	<b>РЕЗЕРВИ И НЕДЕФИНИРАНИ РАСХОДИ</b>	<b>700.000</b>	<b>412.000</b>	<b>0</b>	<b>0</b>	<b>0</b>	<b>0</b>	<b>0</b>	<b>0</b>	<b>0</b>	<b>0</b>	<b>700.000</b>	<b>412.000</b>
413	Тековни резерви (разновидни расходи)	700.000	412.000	0	0	0	0	0	0	0	0	700.000	412.000
<b>42</b>	<b>СТОКИ И УСЛУГИ</b>	<b>27.625.000</b>	<b>13.261.082</b>	<b>33.128.421</b>	<b>28.651.643</b>	<b>1.550.000</b>	<b>745.862</b>	<b>0</b>	<b>0</b>	<b>0</b>	<b>0</b>	<b>62.303.421</b>	<b>42.658.587</b>
420	Патни и дневни расходи	420.000	36.310	477.000	193.800	0	0	0	0	0	0	897.000	230.110
421	Комунални услуги, греење, комуникација и транспорт	10.275.000	7.366.015	13.828.500	12.945.323	170.000	13.660	0	0	0	0	24.273.500	20.324.998
423	Материјали и ситен инвентар	1.530.000	901.638	6.238.502	4.384.437	1.000.000	592.773	0	0	0	0	8.768.502	5.878.848
424	Поправки и тековно одржување	6.450.000	1.246.908	2.097.000	1.482.309	0	0	0	0	0	0	8.547.000	2.729.217
425	Договорни услуги	6.280.000	1.536.974	9.307.200	9.080.252	300.000	139.429	0	0	0	0	15.887.200	10.756.655
426	Други тековни расходи	1.770.000	1.376.202	1.030.219	565.522	80.000	0	0	0	0	0	2.880.219	1.941.724
427	Привремени вработувања	900.000	797.035	150.000	0	0	0	0	0	0	0	1.050.000	797.035
<b>45</b>	<b>КАМАТНИ ПЛАЌАЊА</b>	<b>800.000</b>	<b>729.002</b>	<b>0</b>	<b>0</b>	<b>0</b>	<b>0</b>	<b>0</b>	<b>0</b>	<b>0</b>	<b>0</b>	<b>800.000</b>	<b>729.002</b>
452	Каматни плаќања кон домашни кредитори	800.000	729.002	0	0	0	0	0	0	0	0	800.000	729.002
<b>46</b>	<b>СУБВЕНЦИИ И ТРАНСФЕРИ</b>	<b>11.710.000</b>	<b>8.808.951</b>	<b>1.195.000</b>	<b>1.154.667</b>	<b>0</b>	<b>0</b>	<b>0</b>	<b>0</b>	<b>4.000.000</b>	<b>0</b>	<b>16.905.000</b>	<b>9.963.618</b>
461	Субвенции за јавни претпријатија	6.960.000	6.252.045	0	0	0	0	0	0	0	0	6.960.000	6.252.045
463	Трансфери до невладини организации	2.550.000	2.156.571	0	0	0	0	0	0	0	0	2.550.000	2.156.571
464	Разни трансфери	2.200.000	400.335	1.195.000	1.154.667	0	0	0	0	4.000.000	0	7.395.000	1.555.002
<b>47</b>	<b>СОЦИЈАЛНИ БЕНЕФИЦИИ</b>	<b>800.000</b>	<b>646.951</b>	<b>0</b>	<b>0</b>	<b>0</b>	<b>0</b>	<b>0</b>	<b>0</b>	<b>0</b>	<b>0</b>	<b>800.000</b>	<b>646.951</b>
471	Социјални надоместоци	800.000	646.951	0	0	0	0	0	0	0	0	800.000	646.951
<b>48</b>	<b>КАПИТАЛНИ РАСХОДИ</b>	<b>262.104.883</b>	<b>42.986.534</b>	<b>3.986.658</b>	<b>3.725.141</b>	<b>0</b>	<b>0</b>	<b>0</b>	<b>0</b>	<b>3.810.000</b>	<b>1.996.643</b>	<b>269.901.541</b>	<b>48.708.318</b>
480	Купување на опрема и машини	0	0	1.000.000	962.084	0	0	0	0	1.800.000	1.796.643	2.800.000	2.758.727
481	Градежни објекти	0	0	250.000	215.412	0	0	0	0	0	0	250.000	215.412
482	Други градежни објекти	261.054.883	42.911.934	2.136.658	2.099.870	0	0	0	0	2.010.000	200.000	265.201.541	45.211.804
483	Купување на мебел	0	0	480.000	386.085	0	0	0	0	0	0	480.000	386.085
485	Вложувања и нефинансиски средства	250.000	74.600	120.000	61.690	0	0	0	0	0	0	370.000	136.290
486	Купување на возила	800.000	0	0	0	0	0	0	0	0	0	800.000	0
<b>49</b>	<b>ОТПЛАТА НА ГЛАВНИНА</b>	<b>4.500.000</b>	<b>4.490.435</b>	<b>0</b>	<b>0</b>	<b>0</b>	<b>0</b>	<b>0</b>	<b>0</b>	<b>0</b>	<b>0</b>	<b>4.500.000</b>	<b>4.490.435</b>
492	Отплата на главнина кон домашни институции	4.500.000	4.490.435	0	0	0	0	0	0	0	0	4.500.000	4.490.435

## Биланс на расходи по ставки и намени по ЕЛС

во денари

23.583.288.546 18.000.304.142 24.944.752.211 23.999.740.912 1.809.066.938 990.066.536 240.857.440 100.723.330 1.732.988.281 705.064.118 52.310.953.416 43.795.899.038

Категорија	О П И С	Б У Џ Е Т 2023											
		Расходи од основен буџет		Расходи од дотации		Расходи од самофинансирачки активности		Расходи од заеми		Расходи од донации		Вкупно расходи	
		Буџет	Реализација	Буџет	Реализација	Буџет	Реализација	Буџет	Реализација	Буџет	Реализација	Буџет	Реализација
<b>74301</b>	<b>ОПШТИНА ЛОЗОВО</b>	<b>59.741.244</b>	<b>28.161.429</b>	<b>35.406.534</b>	<b>34.821.753</b>	<b>1.362.000</b>	<b>540.088</b>	<b>0</b>	<b>0</b>	<b>5.520.419</b>	<b>3.827.093</b>	<b>102.030.197</b>	<b>67.350.363</b>
<b>40</b>	<b>ПЛАТИ И НАДОМЕСТОЦИ</b>	<b>13.092.000</b>	<b>12.132.170</b>	<b>30.168.743</b>	<b>30.104.794</b>	<b>0</b>	<b>0</b>	<b>0</b>	<b>0</b>	<b>0</b>	<b>0</b>	<b>43.260.743</b>	<b>42.236.964</b>
401	Основни плати	8.150.000	7.556.714	21.322.412	21.282.891	0	0	0	0	0	0	29.472.412	28.839.605
402	Придонеси за социјално осигурување	3.072.000	2.816.493	8.266.331	8.251.903	0	0	0	0	0	0	11.338.331	11.068.396
404	Надоместоци	1.870.000	1.758.963	580.000	570.000	0	0	0	0	0	0	2.450.000	2.328.963
<b>41</b>	<b>РЕЗЕРВИ И НЕДЕФИНИРАНИ РАСХОДИ</b>	<b>866.361</b>	<b>676.000</b>	<b>0</b>	<b>0</b>	<b>0</b>	<b>0</b>	<b>0</b>	<b>0</b>	<b>0</b>	<b>0</b>	<b>866.361</b>	<b>676.000</b>
413	Тековни резерви (разновидни расходи)	866.361	676.000	0	0	0	0	0	0	0	0	866.361	676.000
<b>42</b>	<b>СТОКИ И УСЛУГИ</b>	<b>12.593.000</b>	<b>8.004.000</b>	<b>3.934.046</b>	<b>3.761.454</b>	<b>782.000</b>	<b>535.158</b>	<b>0</b>	<b>0</b>	<b>4.405.443</b>	<b>3.188.559</b>	<b>21.714.489</b>	<b>15.489.171</b>
420	Патни и дневни расходи	490.000	72.259	18.650	17.550	0	0	0	0	1.812.871	1.273.546	2.321.521	1.363.355
421	Комунални услуги, греење, комуникација и транспорт	2.563.000	1.825.022	1.872.203	1.869.383	36.000	5.670	0	0	231.426	154.301	4.702.629	3.854.376
423	Материјали и ситен инвентар	1.870.000	1.377.810	561.720	440.623	510.000	358.019	0	0	330.497	146.385	3.272.217	2.322.837
424	Поправки и тековно одржување	2.400.000	1.208.206	179.409	164.409	40.000	8.380	0	0	0	0	2.619.409	1.380.995
425	Договорни услуги	3.403.000	2.257.721	1.146.564	1.143.266	182.000	155.089	0	0	2.024.808	1.612.227	6.756.372	5.168.303
426	Други тековни расходи	867.000	446.507	155.500	126.223	14.000	8.000	0	0	5.841	2.100	1.042.341	582.830
427	Привремени вработувања	1.000.000	816.475	0	0	0	0	0	0	0	0	1.000.000	816.475
<b>46</b>	<b>СУБВЕНЦИИ И ТРАНСФЕРИ</b>	<b>4.678.000</b>	<b>3.620.191</b>	<b>166.000</b>	<b>155.374</b>	<b>10.000</b>	<b>0</b>	<b>0</b>	<b>0</b>	<b>1.114.976</b>	<b>638.534</b>	<b>5.968.976</b>	<b>4.414.099</b>
463	Трансфери до невладини организации	150.000	150.000	0	0	0	0	0	0	0	0	150.000	150.000
464	Разни трансфери	4.528.000	3.470.191	166.000	155.374	10.000	0	0	0	1.114.976	638.534	5.818.976	4.264.099
<b>47</b>	<b>СОЦИЈАЛНИ БЕНЕФИЦИИ</b>	<b>630.000</b>	<b>225.000</b>	<b>0</b>	<b>0</b>	<b>0</b>	<b>0</b>	<b>0</b>	<b>0</b>	<b>0</b>	<b>0</b>	<b>630.000</b>	<b>225.000</b>
471	Социјални надоместоци	630.000	225.000	0	0	0	0	0	0	0	0	630.000	225.000
<b>48</b>	<b>КАПИТАЛНИ РАСХОДИ</b>	<b>27.881.883</b>	<b>3.504.068</b>	<b>1.137.745</b>	<b>800.131</b>	<b>570.000</b>	<b>4.930</b>	<b>0</b>	<b>0</b>	<b>0</b>	<b>0</b>	<b>29.589.628</b>	<b>4.309.129</b>
480	Купување на опрема и машини	860.000	666.819	792.605	529.816	50.000	4.930	0	0	0	0	1.702.605	1.201.565
481	Градежни објекти	531.000	504.816	0	0	0	0	0	0	0	0	531.000	504.816
482	Други градежни објекти	25.245.883	1.282.592	345.140	270.315	520.000	0	0	0	0	0	26.111.023	1.552.907
483	Купување на мебел	75.000	0	0	0	0	0	0	0	0	0	75.000	0
485	Вложувања и нефинансиски средства	70.000	0	0	0	0	0	0	0	0	0	70.000	0
486	Купување на возила	1.100.000	1.049.841	0	0	0	0	0	0	0	0	1.100.000	1.049.841

## Биланс на расходи по ставки и намени по ЕЛС

во денари

23.583.288.546 18.000.304.142 24.944.752.211 23.999.740.912 1.809.066.938 990.066.536 240.857.440 100.723.330 1.732.988.281 705.064.118 52.310.953.416 43.795.899.038

Категорија	О П И С	Б У Џ Е Т 2023											
		Расходи од основен буџет		Расходи од дотации		Расходи од самофинансирачки активности		Расходи од заеми		Расходи од донации		Вкупно расходи	
		Буџет	Реализација	Буџет	Реализација	Буџет	Реализација	Буџет	Реализација	Буџет	Реализација	Буџет	Реализација
<b>74401</b>	<b>ОПШТИНА МАВРОВО И РОСТУШЕ</b>	<b>146.385.363</b>	<b>89.562.895</b>	<b>119.392.000</b>	<b>114.146.604</b>	<b>370.000</b>	<b>367.696</b>	<b>0</b>	<b>0</b>	<b>738.000</b>	<b>0</b>	<b>266.885.363</b>	<b>204.077.195</b>
<b>40</b>	<b>ПЛАТИ И НАДОМЕСТОЦИ</b>	<b>28.100.697</b>	<b>25.745.121</b>	<b>103.102.000</b>	<b>100.365.423</b>	<b>0</b>	<b>0</b>	<b>0</b>	<b>0</b>	<b>0</b>	<b>0</b>	<b>131.202.697</b>	<b>126.110.544</b>
401	Основни плати	17.745.697	16.562.142	72.670.000	71.126.122	0	0	0	0	0	0	90.415.697	87.688.264
402	Придонеси за социјално осигурување	6.885.000	6.158.908	28.722.000	27.599.301	0	0	0	0	0	0	35.607.000	33.758.209
404	Надоместоци	3.470.000	3.024.071	1.710.000	1.640.000	0	0	0	0	0	0	5.180.000	4.664.071
<b>41</b>	<b>РЕЗЕРВИ И НЕДЕФИНИРАНИ РАСХОДИ</b>	<b>1.000.000</b>	<b>266.690</b>	<b>0</b>	<b>0</b>	<b>0</b>	<b>0</b>	<b>0</b>	<b>0</b>	<b>0</b>	<b>0</b>	<b>1.000.000</b>	<b>266.690</b>
412	Постојана резерва (непредвидливи расходи)	500.000	210.000	0	0	0	0	0	0	0	0	500.000	210.000
413	Тековни резерви (разновидни расходи)	500.000	56.690	0	0	0	0	0	0	0	0	500.000	56.690
<b>42</b>	<b>СТОКИ И УСЛУГИ</b>	<b>32.891.000</b>	<b>26.992.388</b>	<b>12.877.000</b>	<b>10.668.015</b>	<b>370.000</b>	<b>367.696</b>	<b>0</b>	<b>0</b>	<b>668.000</b>	<b>0</b>	<b>46.806.000</b>	<b>38.028.099</b>
420	Патни и дневни расходи	651.000	556.535	499.000	372.415	0	0	0	0	0	0	1.150.000	928.950
421	Комунални услуги, греење, комуникација и транспорт	11.360.000	9.942.000	3.825.000	3.255.078	0	0	0	0	15.000	0	15.200.000	13.197.078
423	Материјали и ситен инвентар	1.690.000	1.390.469	1.600.000	1.411.287	30.000	29.128	0	0	0	0	3.320.000	2.830.884
424	Поправки и тековно одржување	9.215.000	8.044.603	860.000	773.625	0	0	0	0	0	0	10.075.000	8.818.228
425	Договорни услуги	5.315.000	2.951.661	5.613.000	4.524.992	340.000	338.568	0	0	653.000	0	11.921.000	7.815.221
426	Други тековни расходи	3.100.000	2.624.480	480.000	330.618	0	0	0	0	0	0	3.580.000	2.955.098
427	Привремени вработувања	1.560.000	1.482.640	0	0	0	0	0	0	0	0	1.560.000	1.482.640
<b>45</b>	<b>КАМАТНИ ПЛАЌАЊА</b>	<b>450.000</b>	<b>442.609</b>	<b>0</b>	<b>0</b>	<b>0</b>	<b>0</b>	<b>0</b>	<b>0</b>	<b>0</b>	<b>0</b>	<b>450.000</b>	<b>442.609</b>
451	Каматни плаќања кон нерезиденти кредитори	450.000	442.609	0	0	0	0	0	0	0	0	450.000	442.609
<b>46</b>	<b>СУБВЕНЦИИ И ТРАНСФЕРИ</b>	<b>8.705.000</b>	<b>5.898.986</b>	<b>300.000</b>	<b>297.000</b>	<b>0</b>	<b>0</b>	<b>0</b>	<b>0</b>	<b>0</b>	<b>0</b>	<b>9.005.000</b>	<b>6.195.986</b>
463	Трансфери до невладини организации	2.180.000	1.680.000	0	0	0	0	0	0	0	0	2.180.000	1.680.000
464	Разни трансфери	6.525.000	4.218.986	300.000	297.000	0	0	0	0	0	0	6.825.000	4.515.986
<b>47</b>	<b>СОЦИЈАЛНИ БЕНЕФИЦИИ</b>	<b>800.000</b>	<b>407.000</b>	<b>0</b>	<b>0</b>	<b>0</b>	<b>0</b>	<b>0</b>	<b>0</b>	<b>0</b>	<b>0</b>	<b>800.000</b>	<b>407.000</b>
471	Социјални надоместоци	800.000	407.000	0	0	0	0	0	0	0	0	800.000	407.000
<b>48</b>	<b>КАПИТАЛНИ РАСХОДИ</b>	<b>71.228.666</b>	<b>26.638.011</b>	<b>3.113.000</b>	<b>2.816.166</b>	<b>0</b>	<b>0</b>	<b>0</b>	<b>0</b>	<b>70.000</b>	<b>0</b>	<b>74.411.666</b>	<b>29.454.177</b>
480	Купување на опрема и машини	1.010.000	800.189	2.933.000	2.689.692	0	0	0	0	70.000	0	4.013.000	3.489.881
482	Други градежни објекти	66.773.666	22.405.608	60.000	53.794	0	0	0	0	0	0	66.833.666	22.459.402
483	Купување на мебел	605.000	600.214	120.000	72.680	0	0	0	0	0	0	725.000	672.894
486	Купување на возила	2.840.000	2.832.000	0	0	0	0	0	0	0	0	2.840.000	2.832.000
<b>49</b>	<b>ОТПЛАТА НА ГЛАВНИНА</b>	<b>3.210.000</b>	<b>3.172.090</b>	<b>0</b>	<b>0</b>	<b>0</b>	<b>0</b>	<b>0</b>	<b>0</b>	<b>0</b>	<b>0</b>	<b>3.210.000</b>	<b>3.172.090</b>
491	Отплата на главнина до нерезидентни кредитори	3.210.000	3.172.090	0	0	0	0	0	0	0	0	3.210.000	3.172.090

## Биланс на расходи по ставки и намени по ЕЛС

во денари

23.583.288.546 18.000.304.142 24.944.752.211 23.999.740.912 1.809.066.938 990.066.536 240.857.440 100.723.330 1.732.988.281 705.064.118 52.310.953.416 43.795.899.038

Категорија	О П И С	Б У Џ Е Т 2023											
		Расходи од основен буџет		Расходи од дотации		Расходи од самофинансирачки активности		Расходи од заеми		Расходи од донации		Вкупно расходи	
		Буџет	Реализација	Буџет	Реализација	Буџет	Реализација	Буџет	Реализација	Буџет	Реализација	Буџет	Реализација
<b>74501</b>	<b>ОПШТИНА МАКЕДОНСКИ БРОД</b>	<b>108.031.000</b>	<b>88.180.187</b>	<b>106.654.459</b>	<b>104.643.802</b>	<b>5.230.640</b>	<b>2.757.794</b>	<b>0</b>	<b>0</b>	<b>6.794.677</b>	<b>4.013.870</b>	<b>226.710.776</b>	<b>199.595.653</b>
<b>40</b>	<b>ПЛАТИ И НАДОМЕСТОЦИ</b>	<b>36.839.000</b>	<b>36.036.156</b>	<b>92.525.009</b>	<b>91.312.354</b>	<b>46.000</b>	<b>44.444</b>	<b>0</b>	<b>0</b>	<b>0</b>	<b>0</b>	<b>129.410.009</b>	<b>127.392.954</b>
401	Основни плати	24.511.000	24.058.159	65.336.650	64.377.297	6.000	4.444	0	0	0	0	89.853.650	88.439.900
402	Придонеси за социјално осигурување	9.536.000	9.336.295	25.553.136	25.301.725	0	0	0	0	0	0	35.089.136	34.638.020
404	Надоместоци	2.792.000	2.641.702	1.635.223	1.633.332	40.000	40.000	0	0	0	0	4.467.223	4.315.034
<b>41</b>	<b>РЕЗЕРВИ И НЕДЕФИНИРАНИ РАСХОДИ</b>	<b>250.000</b>	<b>60.000</b>	<b>0</b>	<b>0</b>	<b>0</b>	<b>0</b>	<b>0</b>	<b>0</b>	<b>0</b>	<b>0</b>	<b>250.000</b>	<b>60.000</b>
412	Постојана резерва (непредвидливи расходи)	100.000	0	0	0	0	0	0	0	0	0	100.000	0
413	Тековни резерви (разновидни расходи)	150.000	60.000	0	0	0	0	0	0	0	0	150.000	60.000
<b>42</b>	<b>СТОКИ И УСЛУГИ</b>	<b>22.799.000</b>	<b>14.266.265</b>	<b>11.993.038</b>	<b>11.245.369</b>	<b>4.626.640</b>	<b>2.621.852</b>	<b>0</b>	<b>0</b>	<b>5.874.677</b>	<b>3.094.333</b>	<b>45.293.355</b>	<b>31.227.819</b>
420	Патни и дневни расходи	130.000	39.220	48.000	37.150	86.000	36.570	0	0	4.659.285	2.993.602	4.923.285	3.106.542
421	Комунални услуги, греење, комуникација и транспорт	7.635.000	5.168.342	7.705.415	7.417.745	1.014.240	495.923	0	0	0	0	16.354.655	13.082.010
423	Материјали и ситен инвентар	1.218.000	371.760	1.088.812	1.044.757	2.202.603	1.554.160	0	0	60.000	0	4.569.415	2.970.677
424	Поправки и тековно одржување	8.485.000	5.498.998	771.817	463.250	350.000	180.952	0	0	0	0	9.606.817	6.143.200
425	Договорни услуги	4.164.000	2.331.313	1.870.000	1.808.815	300.000	115.779	0	0	1.074.627	83.767	7.408.627	4.339.674
426	Други тековни расходи	1.167.000	856.632	508.994	473.652	673.797	238.468	0	0	80.765	16.964	2.430.556	1.585.716
<b>45</b>	<b>КАМАТНИ ПЛАЌАЊА</b>	<b>1.050.000</b>	<b>968.608</b>	<b>0</b>	<b>0</b>	<b>0</b>	<b>0</b>	<b>0</b>	<b>0</b>	<b>0</b>	<b>0</b>	<b>1.050.000</b>	<b>968.608</b>
452	Каматни плаќања кон домашни кредитори	1.050.000	968.608	0	0	0	0	0	0	0	0	1.050.000	968.608
<b>46</b>	<b>СУБВЕНЦИИ И ТРАНСФЕРИ</b>	<b>2.861.000</b>	<b>1.819.789</b>	<b>801.604</b>	<b>771.094</b>	<b>258.000</b>	<b>91.498</b>	<b>0</b>	<b>0</b>	<b>920.000</b>	<b>919.537</b>	<b>4.840.604</b>	<b>3.601.918</b>
463	Трансфери до невладини организации	540.000	198.000	0	0	0	0	0	0	0	0	540.000	198.000
464	Разни трансфери	2.321.000	1.621.789	801.604	771.094	258.000	91.498	0	0	920.000	919.537	4.300.604	3.403.918
<b>48</b>	<b>КАПИТАЛНИ РАСХОДИ</b>	<b>37.175.000</b>	<b>29.762.969</b>	<b>1.334.808</b>	<b>1.314.985</b>	<b>300.000</b>	<b>0</b>	<b>0</b>	<b>0</b>	<b>0</b>	<b>0</b>	<b>38.809.808</b>	<b>31.077.954</b>
480	Купување на опрема и машини	1.267.000	830.318	280.000	276.277	200.000	0	0	0	0	0	1.747.000	1.106.595
481	Градежни објекти	1.000.000	987.922	617.517	607.417	0	0	0	0	0	0	1.617.517	1.595.339
482	Други градежни објекти	34.588.000	27.889.729	247.000	241.000	60.000	0	0	0	0	0	34.895.000	28.130.729
483	Купување на мебел	120.000	0	160.000	160.000	40.000	0	0	0	0	0	320.000	160.000
485	Вложувања и нефинансиски средства	200.000	55.000	30.291	30.291	0	0	0	0	0	0	230.291	85.291
<b>49</b>	<b>ОТПЛАТА НА ГЛАВНИНА</b>	<b>7.057.000</b>	<b>5.266.400</b>	<b>0</b>	<b>0</b>	<b>0</b>	<b>0</b>	<b>0</b>	<b>0</b>	<b>0</b>	<b>0</b>	<b>7.057.000</b>	<b>5.266.400</b>
491	Отплата на главнина до нерезидентни кредитори	7.057.000	5.266.400	0	0	0	0	0	0	0	0	7.057.000	5.266.400

## Биланс на расходи по ставки и намени по ЕЛС

во денари

23.583.288.546 18.000.304.142 24.944.752.211 23.999.740.912 1.809.066.938 990.066.536 240.857.440 100.723.330 1.732.988.281 705.064.118 52.310.953.416 43.795.899.038

Категорија	О П И С	Б У Џ Е Т 2023											
		Расходи од основен буџет		Расходи од дотации		Расходи од самофинансирачки активности		Расходи од заеми		Расходи од донации		Вкупно расходи	
		Буџет	Реализација	Буџет	Реализација	Буџет	Реализација	Буџет	Реализација	Буџет	Реализација	Буџет	Реализација
<b>74601</b>	<b>ОПШТИНА МАКЕДОНСКА КАМЕНИЦА</b>	<b>224.955.460</b>	<b>135.847.500</b>	<b>121.957.375</b>	<b>106.274.299</b>	<b>6.050.000</b>	<b>2.833.323</b>	<b>0</b>	<b>0</b>	<b>2.000.000</b>	<b>1.190.500</b>	<b>354.962.835</b>	<b>246.145.622</b>
<b>40</b>	<b>ПЛАТИ И НАДОМЕСТОЦИ</b>	<b>28.189.410</b>	<b>23.109.037</b>	<b>88.982.476</b>	<b>82.367.829</b>	<b>0</b>	<b>0</b>	<b>0</b>	<b>0</b>	<b>0</b>	<b>0</b>	<b>117.171.886</b>	<b>105.476.866</b>
401	Основни плати	18.299.500	14.811.285	62.653.870	58.263.304	0	0	0	0	0	0	80.953.370	73.074.589
402	Придонеси за социјално осигурување	6.758.700	5.505.217	24.673.606	22.634.525	0	0	0	0	0	0	31.432.306	28.139.742
404	Надоместоци	3.131.210	2.792.535	1.655.000	1.470.000	0	0	0	0	0	0	4.786.210	4.262.535
<b>41</b>	<b>РЕЗЕРВИ И НЕДЕФИНИРАНИ РАСХОДИ</b>	<b>1.200.000</b>	<b>0</b>	<b>0</b>	<b>0</b>	<b>0</b>	<b>0</b>	<b>0</b>	<b>0</b>	<b>0</b>	<b>0</b>	<b>1.200.000</b>	<b>0</b>
413	Тековни резерви (разновидни расходи)	1.200.000	0	0	0	0	0	0	0	0	0	1.200.000	0
<b>42</b>	<b>СТОКИ И УСЛУГИ</b>	<b>68.134.000</b>	<b>52.737.750</b>	<b>30.091.199</b>	<b>21.433.261</b>	<b>5.840.000</b>	<b>2.794.423</b>	<b>0</b>	<b>0</b>	<b>2.000.000</b>	<b>1.190.500</b>	<b>106.065.199</b>	<b>78.155.934</b>
420	Патни и дневни расходи	80.000	59.820	0	0	150.000	65.500	0	0	0	0	230.000	125.320
421	Комунални услуги, греење, комуникација и транспорт	20.765.000	16.566.237	11.849.191	7.752.539	225.000	47.991	0	0	0	0	32.839.191	24.366.767
423	Материјали и ситен инвентар	2.745.000	1.366.837	1.554.313	1.106.409	4.165.000	2.092.058	0	0	0	0	8.464.313	4.565.304
424	Поправки и тековно одржување	25.780.000	24.378.372	8.744.795	6.118.171	275.000	71.596	0	0	0	0	34.799.795	30.568.139
425	Договорни услуги	10.454.000	2.300.916	7.180.500	5.909.488	505.000	350.861	0	0	2.000.000	1.190.500	20.139.500	9.751.765
426	Други тековни расходи	1.130.000	1.087.337	762.400	546.654	520.000	166.417	0	0	0	0	2.412.400	1.800.408
427	Привремени вработувања	7.180.000	6.978.231	0	0	0	0	0	0	0	0	7.180.000	6.978.231
<b>45</b>	<b>КАМАТНИ ПЛАЌАЊА</b>	<b>540.000</b>	<b>537.714</b>	<b>0</b>	<b>0</b>	<b>0</b>	<b>0</b>	<b>0</b>	<b>0</b>	<b>0</b>	<b>0</b>	<b>540.000</b>	<b>537.714</b>
452	Каматни плаќања кон домашни кредитори	540.000	537.714	0	0	0	0	0	0	0	0	540.000	537.714
<b>46</b>	<b>СУБВЕНЦИИ И ТРАНСФЕРИ</b>	<b>22.065.000</b>	<b>18.140.056</b>	<b>970.000</b>	<b>765.924</b>	<b>0</b>	<b>0</b>	<b>0</b>	<b>0</b>	<b>0</b>	<b>0</b>	<b>23.035.000</b>	<b>18.905.980</b>
463	Трансфери до невладини организации	9.170.000	9.110.000	0	0	0	0	0	0	0	0	9.170.000	9.110.000
464	Разни трансфери	12.895.000	9.030.056	970.000	765.924	0	0	0	0	0	0	13.865.000	9.795.980
<b>47</b>	<b>СОЦИЈАЛНИ БЕНЕФИЦИИ</b>	<b>5.830.000</b>	<b>4.787.334</b>	<b>0</b>	<b>0</b>	<b>0</b>	<b>0</b>	<b>0</b>	<b>0</b>	<b>0</b>	<b>0</b>	<b>5.830.000</b>	<b>4.787.334</b>
471	Социјални надоместоци	5.830.000	4.787.334	0	0	0	0	0	0	0	0	5.830.000	4.787.334
<b>48</b>	<b>КАПИТАЛНИ РАСХОДИ</b>	<b>94.675.614</b>	<b>32.214.173</b>	<b>1.913.700</b>	<b>1.707.285</b>	<b>210.000</b>	<b>38.900</b>	<b>0</b>	<b>0</b>	<b>0</b>	<b>0</b>	<b>96.799.314</b>	<b>33.960.358</b>
480	Купување на опрема и машини	960.000	184.178	1.913.700	1.707.285	210.000	38.900	0	0	0	0	3.083.700	1.930.363
482	Други градежни објекти	80.315.614	27.140.182	0	0	0	0	0	0	0	0	80.315.614	27.140.182
485	Вложувања и нефинансиски средства	6.000.000	2.454.718	0	0	0	0	0	0	0	0	6.000.000	2.454.718
486	Купување на возила	7.400.000	2.435.095	0	0	0	0	0	0	0	0	7.400.000	2.435.095
<b>49</b>	<b>ОТПЛАТА НА ГЛАВНИНА</b>	<b>4.321.436</b>	<b>4.321.436</b>	<b>0</b>	<b>0</b>	<b>0</b>	<b>0</b>	<b>0</b>	<b>0</b>	<b>0</b>	<b>0</b>	<b>4.321.436</b>	<b>4.321.436</b>
492	Отплата на главнина кон домашни институции	4.321.436	4.321.436	0	0	0	0	0	0	0	0	4.321.436	4.321.436

## Биланс на расходи по ставки и намени по ЕЛС

во денари

23.583.288.546 18.000.304.142 24.944.752.211 23.999.740.912 1.809.066.938 990.066.536 240.857.440 100.723.330 1.732.988.281 705.064.118 52.310.953.416 43.795.899.038

Категорија	О П И С	Б У Џ Е Т 2023											
		Расходи од основен буџет		Расходи од дотации		Расходи од самофинансирачки активности		Расходи од заеми		Расходи од донации		Вкупно расходи	
		Буџет	Реализација	Буџет	Реализација	Буџет	Реализација	Буџет	Реализација	Буџет	Реализација	Буџет	Реализација
<b>74701</b>	<b>ОПШТИНА МОГИЛА</b>	<b>82.548.166</b>	<b>48.741.534</b>	<b>60.048.856</b>	<b>59.197.905</b>	<b>954.500</b>	<b>220.963</b>	<b>28.000.000</b>	<b>0</b>	<b>20.016.200</b>	<b>5.773.755</b>	<b>191.567.722</b>	<b>113.934.157</b>
<b>40</b>	<b>ПЛАТИ И НАДОМЕСТОЦИ</b>	<b>15.102.000</b>	<b>12.056.660</b>	<b>56.720.000</b>	<b>55.937.468</b>	<b>0</b>	<b>0</b>	<b>0</b>	<b>0</b>	<b>0</b>	<b>0</b>	<b>71.822.000</b>	<b>67.994.128</b>
401	Основни плати	8.682.000	7.001.769	39.880.000	39.576.826	0	0	0	0	0	0	48.562.000	46.578.595
402	Придонеси за социјално осигурување	3.530.000	2.668.463	15.690.000	15.350.642	0	0	0	0	0	0	19.220.000	18.019.105
404	Надоместоци	2.890.000	2.386.428	1.150.000	1.010.000	0	0	0	0	0	0	4.040.000	3.396.428
<b>41</b>	<b>РЕЗЕРВИ И НЕДЕФИНИРАНИ РАСХОДИ</b>	<b>80.000</b>	<b>0</b>	<b>0</b>	<b>0</b>	<b>0</b>	<b>0</b>	<b>0</b>	<b>0</b>	<b>0</b>	<b>0</b>	<b>80.000</b>	<b>0</b>
412	Постојана резерва (непредвидливи расходи)	50.000	0	0	0	0	0	0	0	0	0	50.000	0
413	Тековни резерви (разновидни расходи)	30.000	0	0	0	0	0	0	0	0	0	30.000	0
<b>42</b>	<b>СТОКИ И УСЛУГИ</b>	<b>25.377.576</b>	<b>19.066.912</b>	<b>3.328.856</b>	<b>3.260.437</b>	<b>954.500</b>	<b>220.963</b>	<b>0</b>	<b>0</b>	<b>11.586.200</b>	<b>5.475.295</b>	<b>41.247.132</b>	<b>28.023.607</b>
420	Патни и дневни расходи	315.000	129.262	0	0	0	0	0	0	5.391.000	3.389.792	5.706.000	3.519.054
421	Комунални услуги, греење, комуникација и транспорт	7.901.221	6.478.315	2.798.856	2.794.441	484.500	136.082	0	0	105.000	29.617	11.289.577	9.438.455
423	Материјали и ситен инвентар	1.700.000	1.393.749	130.000	127.294	170.000	47.342	0	0	894.900	211.444	2.894.900	1.779.829
424	Поправки и тековно одржување	4.950.000	3.854.674	50.000	41.450	80.000	10.000	0	0	0	0	5.080.000	3.906.124
425	Договорни услуги	5.511.355	2.621.517	220.000	206.709	120.000	27.539	0	0	4.766.200	1.772.714	10.617.555	4.628.479
426	Други тековни расходи	1.800.000	1.389.815	130.000	90.543	100.000	0	0	0	429.100	71.728	2.459.100	1.552.086
427	Привремени вработувања	3.200.000	3.199.580	0	0	0	0	0	0	0	0	3.200.000	3.199.580
<b>45</b>	<b>КАМАТНИ ПЛАЌАЊА</b>	<b>200.000</b>	<b>129.857</b>	<b>0</b>	<b>0</b>	<b>0</b>	<b>0</b>	<b>0</b>	<b>0</b>	<b>0</b>	<b>0</b>	<b>200.000</b>	<b>129.857</b>
452	Каматни плаќања кон домашни кредитори	200.000	129.857	0	0	0	0	0	0	0	0	200.000	129.857
<b>46</b>	<b>СУБВЕНЦИИ И ТРАНСФЕРИ</b>	<b>9.950.000</b>	<b>7.964.503</b>	<b>0</b>	<b>0</b>	<b>0</b>	<b>0</b>	<b>0</b>	<b>0</b>	<b>0</b>	<b>0</b>	<b>9.950.000</b>	<b>7.964.503</b>
461	Субвенции за јавни претпријатија	4.200.000	2.998.644	0	0	0	0	0	0	0	0	4.200.000	2.998.644
463	Трансфери до невладини организации	1.050.000	906.367	0	0	0	0	0	0	0	0	1.050.000	906.367
464	Разни трансфери	4.700.000	4.059.492	0	0	0	0	0	0	0	0	4.700.000	4.059.492
<b>47</b>	<b>СОЦИЈАЛНИ БЕНЕФИЦИИ</b>	<b>750.000</b>	<b>562.226</b>	<b>0</b>	<b>0</b>	<b>0</b>	<b>0</b>	<b>0</b>	<b>0</b>	<b>0</b>	<b>0</b>	<b>750.000</b>	<b>562.226</b>
471	Социјални надоместоци	750.000	562.226	0	0	0	0	0	0	0	0	750.000	562.226
<b>48</b>	<b>КАПИТАЛНИ РАСХОДИ</b>	<b>30.288.590</b>	<b>8.228.941</b>	<b>0</b>	<b>0</b>	<b>0</b>	<b>0</b>	<b>28.000.000</b>	<b>0</b>	<b>8.430.000</b>	<b>298.460</b>	<b>66.718.590</b>	<b>8.527.401</b>
480	Купување на опрема и машини	1.000.000	622.447	0	0	0	0	0	0	330.000	247.500	1.330.000	869.947
482	Други градежни објекти	29.288.590	7.606.494	0	0	0	0	28.000.000	0	8.000.000	0	65.288.590	7.606.494
483	Купување на мебел	0	0	0	0	0	0	0	0	100.000	50.960	100.000	50.960
<b>49</b>	<b>ОТПЛАТА НА ГЛАВНИНА</b>	<b>800.000</b>	<b>732.435</b>	<b>0</b>	<b>0</b>	<b>0</b>	<b>0</b>	<b>0</b>	<b>0</b>	<b>0</b>	<b>0</b>	<b>800.000</b>	<b>732.435</b>
491	Отплата на главнина до нерезидентни кредитори	800.000	732.435	0	0	0	0	0	0	0	0	800.000	732.435

## Биланс на расходи по ставки и намени по ЕЛС

во денари

23.583.288.546 18.000.304.142 24.944.752.211 23.999.740.912 1.809.066.938 990.066.536 240.857.440 100.723.330 1.732.988.281 705.064.118 52.310.953.416 43.795.899.038

Категорија	О П И С	Б У Џ Е Т 2023											
		Расходи од основен буџет		Расходи од дотации		Расходи од самофинансирачки активности		Расходи од заеми		Расходи од донации		Вкупно расходи	
		Буџет	Реализација	Буџет	Реализација	Буџет	Реализација	Буџет	Реализација	Буџет	Реализација	Буџет	Реализација
<b>74801</b>	<b>ОПШТИНА НЕГОТИНО</b>	<b>183.873.021</b>	<b>149.544.549</b>	<b>281.398.571</b>	<b>267.868.616</b>	<b>25.792.000</b>	<b>21.350.478</b>	<b>0</b>	<b>0</b>	<b>38.629.697</b>	<b>22.623.755</b>	<b>529.693.289</b>	<b>461.387.398</b>
<b>40</b>	<b>ПЛАТИ И НАДОМЕСТОЦИ</b>	<b>37.037.500</b>	<b>33.681.819</b>	<b>220.095.332</b>	<b>218.114.245</b>	<b>0</b>	<b>0</b>	<b>0</b>	<b>0</b>	<b>0</b>	<b>0</b>	<b>257.132.832</b>	<b>251.796.064</b>
401	Основни плати	23.043.000	21.400.410	155.433.910	154.211.386	0	0	0	0	0	0	178.476.910	175.611.796
402	Придонеси за социјално осигурување	9.394.500	8.146.999	60.847.400	60.176.193	0	0	0	0	0	0	70.241.900	68.323.192
404	Надоместоци	4.600.000	4.134.410	3.814.022	3.726.666	0	0	0	0	0	0	8.414.022	7.861.076
<b>41</b>	<b>РЕЗЕРВИ И НЕДЕФИНИРАНИ РАСХОДИ</b>	<b>1.000.000</b>	<b>744.266</b>	<b>0</b>	<b>0</b>	<b>0</b>	<b>0</b>	<b>0</b>	<b>0</b>	<b>0</b>	<b>0</b>	<b>1.000.000</b>	<b>744.266</b>
412	Постојана резерва (непредвидливи расходи)	500.000	450.000	0	0	0	0	0	0	0	0	500.000	450.000
413	Тековни резерви (разновидни расходи)	500.000	294.266	0	0	0	0	0	0	0	0	500.000	294.266
<b>42</b>	<b>СТОКИ И УСЛУГИ</b>	<b>57.917.170</b>	<b>46.977.185</b>	<b>51.655.239</b>	<b>41.150.958</b>	<b>19.698.000</b>	<b>15.628.305</b>	<b>0</b>	<b>0</b>	<b>5.724.718</b>	<b>3.367.532</b>	<b>134.995.127</b>	<b>107.123.980</b>
420	Патни и дневни расходи	580.000	218.686	250.000	153.744	210.000	115.844	0	0	805.397	180.533	1.845.397	668.807
421	Комунални услуги, греење, комуникација и транспорт	12.611.000	11.571.599	16.685.571	13.367.881	3.059.000	2.574.545	0	0	0	0	32.355.571	27.514.025
423	Материјали и ситен инвентар	2.280.000	2.042.003	4.696.000	3.905.940	7.300.000	6.409.937	0	0	88.000	57.500	14.364.000	12.415.380
424	Поправки и тековно одржување	18.923.803	15.112.802	14.840.697	10.957.323	3.721.000	2.543.541	0	0	0	0	37.485.500	28.613.666
425	Договорни услуги	12.520.867	7.948.469	11.646.396	10.415.033	4.440.000	3.469.102	0	0	4.719.235	3.127.399	33.326.498	24.960.003
426	Други тековни расходи	3.471.500	2.788.020	3.126.575	1.957.023	968.000	515.336	0	0	112.086	2.100	7.678.161	5.262.479
427	Привремени вработувања	7.530.000	7.295.606	410.000	394.014	0	0	0	0	0	0	7.940.000	7.689.620
<b>45</b>	<b>КАМАТНИ ПЛАЌАЊА</b>	<b>1.400.000</b>	<b>805.953</b>	<b>0</b>	<b>0</b>	<b>0</b>	<b>0</b>	<b>0</b>	<b>0</b>	<b>0</b>	<b>0</b>	<b>1.400.000</b>	<b>805.953</b>
452	Каматни плаќања кон домашни кредитори	1.400.000	805.953	0	0	0	0	0	0	0	0	1.400.000	805.953
<b>46</b>	<b>СУБВЕНЦИИ И ТРАНСФЕРИ</b>	<b>40.447.000</b>	<b>37.607.977</b>	<b>2.038.000</b>	<b>1.697.977</b>	<b>70.000</b>	<b>70.000</b>	<b>0</b>	<b>0</b>	<b>11.253.843</b>	<b>24.800</b>	<b>53.808.843</b>	<b>39.400.754</b>
463	Трансфери до невладини организации	7.630.000	7.413.000	0	0	0	0	0	0	0	0	7.630.000	7.413.000
464	Разни трансфери	32.817.000	30.194.977	2.038.000	1.697.977	70.000	70.000	0	0	11.253.843	24.800	46.178.843	31.987.754
<b>47</b>	<b>СОЦИЈАЛНИ БЕНЕФИЦИИ</b>	<b>2.690.000</b>	<b>2.519.680</b>	<b>0</b>	<b>0</b>	<b>0</b>	<b>0</b>	<b>0</b>	<b>0</b>	<b>0</b>	<b>0</b>	<b>2.690.000</b>	<b>2.519.680</b>
471	Социјални надоместоци	2.690.000	2.519.680	0	0	0	0	0	0	0	0	2.690.000	2.519.680
<b>48</b>	<b>КАПИТАЛНИ РАСХОДИ</b>	<b>40.811.351</b>	<b>24.657.791</b>	<b>7.610.000</b>	<b>6.905.436</b>	<b>6.024.000</b>	<b>5.652.173</b>	<b>0</b>	<b>0</b>	<b>21.651.136</b>	<b>19.231.423</b>	<b>76.096.487</b>	<b>56.446.823</b>
480	Купување на опрема и машини	1.930.000	976.085	1.450.000	1.245.503	3.100.000	3.097.190	0	0	20.000	0	6.500.000	5.318.778
482	Други градежни објекти	33.631.351	18.871.213	5.660.000	5.244.242	2.200.000	2.186.112	0	0	21.631.136	19.231.423	63.122.487	45.532.990
483	Купување на мебел	0	0	500.000	415.691	600.000	314.055	0	0	0	0	1.100.000	729.746
485	Вложувања и нефинансиски средства	4.400.000	4.008.093	0	0	124.000	54.816	0	0	0	0	4.524.000	4.062.909
486	Купување на возила	850.000	802.400	0	0	0	0	0	0	0	0	850.000	802.400
<b>49</b>	<b>ОТПЛАТА НА ГЛАВНИНА</b>	<b>2.570.000</b>	<b>2.549.878</b>	<b>0</b>	<b>0</b>	<b>0</b>	<b>0</b>	<b>0</b>	<b>0</b>	<b>0</b>	<b>0</b>	<b>2.570.000</b>	<b>2.549.878</b>
493	Отплата на главнина до други нивоа на власт	2.570.000	2.549.878	0	0	0	0	0	0	0	0	2.570.000	2.549.878

## Биланс на расходи по ставки и намени по ЕЛС

во денари

23.583.288.546 18.000.304.142 24.944.752.211 23.999.740.912 1.809.066.938 990.066.536 240.857.440 100.723.330 1.732.988.281 705.064.118 52.310.953.416 43.795.899.038

Категорија	О П И С	Б У Џ Е Т 2023											
		Расходи од основен буџет		Расходи од дотации		Расходи од самофинансирачки активности		Расходи од заеми		Расходи од донации		Вкупно расходи	
		Буџет	Реализација	Буџет	Реализација	Буџет	Реализација	Буџет	Реализација	Буџет	Реализација	Буџет	Реализација
<b>74901</b>	<b>ОПШТИНА НОВАЦИ</b>	<b>179.082.310</b>	<b>142.845.311</b>	<b>42.200.477</b>	<b>41.689.035</b>	<b>1.142.000</b>	<b>256.109</b>	<b>0</b>	<b>0</b>	<b>6.000.000</b>	<b>445.200</b>	<b>228.424.787</b>	<b>185.235.655</b>
<b>40</b>	<b>ПЛАТИ И НАДОМЕСТОЦИ</b>	<b>23.983.553</b>	<b>20.091.547</b>	<b>38.055.043</b>	<b>37.996.141</b>	<b>0</b>	<b>0</b>	<b>0</b>	<b>0</b>	<b>0</b>	<b>0</b>	<b>62.038.596</b>	<b>58.087.688</b>
401	Основни плати	13.812.000	12.573.338	26.877.509	26.851.629	0	0	0	0	0	0	40.689.509	39.424.967
402	Придонеси за социјално осигурување	6.367.255	4.824.865	10.447.511	10.414.512	0	0	0	0	0	0	16.814.766	15.239.377
404	Надоместоци	3.804.298	2.693.344	730.023	730.000	0	0	0	0	0	0	4.534.321	3.423.344
<b>41</b>	<b>РЕЗЕРВИ И НЕДЕФИНИРАНИ РАСХОДИ</b>	<b>150.000</b>	<b>115.053</b>	<b>0</b>	<b>0</b>	<b>0</b>	<b>0</b>	<b>0</b>	<b>0</b>	<b>0</b>	<b>0</b>	<b>150.000</b>	<b>115.053</b>
412	Постојана резерва (непредвидливи расходи)	100.000	78.627	0	0	0	0	0	0	0	0	100.000	78.627
413	Тековни резерви (разновидни расходи)	50.000	36.426	0	0	0	0	0	0	0	0	50.000	36.426
<b>42</b>	<b>СТОКИ И УСЛУГИ</b>	<b>43.632.001</b>	<b>35.291.774</b>	<b>3.933.758</b>	<b>3.487.030</b>	<b>870.000</b>	<b>226.860</b>	<b>0</b>	<b>0</b>	<b>500.000</b>	<b>445.200</b>	<b>48.935.759</b>	<b>39.450.864</b>
420	Патни и дневни расходи	582.000	371.727	0	0	0	0	0	0	0	0	582.000	371.727
421	Комунални услуги, греење, комуникација и транспорт	10.496.000	6.302.744	2.700.862	2.292.827	192.000	12.376	0	0	0	0	13.388.862	8.607.947
423	Материјали и ситен инвентар	7.747.000	7.746.944	600.000	598.964	382.000	137.071	0	0	0	0	8.729.000	8.482.979
424	Поправки и тековно одржување	12.216.001	10.862.984	205.296	179.651	52.000	0	0	0	0	0	12.473.297	11.042.635
425	Договорни услуги	4.884.000	2.854.572	343.600	331.606	137.000	30.532	0	0	500.000	445.200	5.864.600	3.661.910
426	Други тековни расходи	1.741.000	1.431.465	84.000	83.982	107.000	46.881	0	0	0	0	1.932.000	1.562.328
427	Привремени вработувања	5.966.000	5.721.338	0	0	0	0	0	0	0	0	5.966.000	5.721.338
<b>45</b>	<b>КАМАТНИ ПЛАЌАЊА</b>	<b>500.000</b>	<b>500.000</b>	<b>0</b>	<b>0</b>	<b>0</b>	<b>0</b>	<b>0</b>	<b>0</b>	<b>0</b>	<b>0</b>	<b>500.000</b>	<b>500.000</b>
452	Каматни плаќања кон домашни кредитори	500.000	500.000	0	0	0	0	0	0	0	0	500.000	500.000
<b>46</b>	<b>СУБВЕНЦИИ И ТРАНСФЕРИ</b>	<b>24.083.000</b>	<b>20.538.339</b>	<b>0</b>	<b>0</b>	<b>0</b>	<b>0</b>	<b>0</b>	<b>0</b>	<b>0</b>	<b>0</b>	<b>24.083.000</b>	<b>20.538.339</b>
461	Субвенции за јавни претпријатија	7.100.000	6.117.680	0	0	0	0	0	0	0	0	7.100.000	6.117.680
463	Трансфери до невладини организации	8.000.000	8.000.000	0	0	0	0	0	0	0	0	8.000.000	8.000.000
464	Разни трансфери	8.983.000	6.420.659	0	0	0	0	0	0	0	0	8.983.000	6.420.659
<b>47</b>	<b>СОЦИЈАЛНИ БЕНЕФИЦИИ</b>	<b>1.055.000</b>	<b>915.156</b>	<b>0</b>	<b>0</b>	<b>0</b>	<b>0</b>	<b>0</b>	<b>0</b>	<b>0</b>	<b>0</b>	<b>1.055.000</b>	<b>915.156</b>
471	Социјални надоместоци	1.055.000	915.156	0	0	0	0	0	0	0	0	1.055.000	915.156
<b>48</b>	<b>КАПИТАЛНИ РАСХОДИ</b>	<b>83.832.921</b>	<b>63.675.098</b>	<b>211.676</b>	<b>205.864</b>	<b>272.000</b>	<b>29.249</b>	<b>0</b>	<b>0</b>	<b>5.500.000</b>	<b>0</b>	<b>89.816.597</b>	<b>63.910.211</b>
480	Купување на опрема и машини	2.100.000	122.105	211.676	205.864	160.000	29.249	0	0	0	0	2.471.676	357.218
482	Други градежни објекти	81.312.921	63.549.243	0	0	0	0	0	0	5.500.000	0	86.812.921	63.549.243
485	Вложувања и нефинансиски средства	420.000	3.750	0	0	112.000	0	0	0	0	0	532.000	3.750
<b>49</b>	<b>ОТПЛАТА НА ГЛАВНИНА</b>	<b>1.845.835</b>	<b>1.718.344</b>	<b>0</b>	<b>0</b>	<b>0</b>	<b>0</b>	<b>0</b>	<b>0</b>	<b>0</b>	<b>0</b>	<b>1.845.835</b>	<b>1.718.344</b>
491	Отплата на главнина до нерезидентни кредитори	1.845.835	1.718.344	0	0	0	0	0	0	0	0	1.845.835	1.718.344



## Биланс на расходи по ставки и намени по ЕЛС

во денари

23.583.288.546 18.000.304.142 24.944.752.211 23.999.740.912 1.809.066.938 990.066.536 240.857.440 100.723.330 1.732.988.281 705.064.118 52.310.953.416 43.795.899.038

Категорија	О П И С	Б У Џ Е Т 2023											
		Расходи од основен буџет		Расходи од дотации		Расходи од самофинансирачки активности		Расходи од заеми		Расходи од донации		Вкупно расходи	
		Буџет	Реализација	Буџет	Реализација	Буџет	Реализација	Буџет	Реализација	Буџет	Реализација	Буџет	Реализација
<b>75001</b>	<b>ОПШТИНА НОВО СЕЛО</b>	<b>67.983.000</b>	<b>57.561.761</b>	<b>102.221.000</b>	<b>98.613.834</b>	<b>2.842.000</b>	<b>1.218.341</b>	<b>4.000.000</b>	<b>0</b>	<b>3.500.000</b>	<b>3.462.961</b>	<b>180.546.000</b>	<b>160.856.897</b>
<b>40</b>	<b>ПЛАТИ И НАДОМЕСТОЦИ</b>	<b>17.407.000</b>	<b>16.198.204</b>	<b>78.985.000</b>	<b>78.227.154</b>	<b>0</b>	<b>0</b>	<b>0</b>	<b>0</b>	<b>0</b>	<b>0</b>	<b>96.392.000</b>	<b>94.425.358</b>
401	Основни плати	10.598.000	9.910.187	55.644.000	55.280.306	0	0	0	0	0	0	66.242.000	65.190.493
402	Придонеси за социјално осигурување	3.889.000	3.640.961	21.788.000	21.453.519	0	0	0	0	0	0	25.677.000	25.094.480
404	Надоместоци	2.920.000	2.647.056	1.553.000	1.493.329	0	0	0	0	0	0	4.473.000	4.140.385
<b>41</b>	<b>РЕЗЕРВИ И НЕДЕФИНИРАНИ РАСХОДИ</b>	<b>250.000</b>	<b>88.000</b>	<b>0</b>	<b>0</b>	<b>0</b>	<b>0</b>	<b>0</b>	<b>0</b>	<b>0</b>	<b>0</b>	<b>250.000</b>	<b>88.000</b>
413	Тековни резерви (разновидни расходи)	250.000	88.000	0	0	0	0	0	0	0	0	250.000	88.000
<b>42</b>	<b>СТОКИ И УСЛУГИ</b>	<b>22.056.000</b>	<b>18.229.000</b>	<b>14.814.000</b>	<b>12.666.589</b>	<b>2.827.000</b>	<b>1.218.341</b>	<b>0</b>	<b>0</b>	<b>0</b>	<b>0</b>	<b>39.697.000</b>	<b>32.113.930</b>
420	Патни и дневни расходи	90.000	48.130	0	0	31.000	0	0	0	0	0	121.000	48.130
421	Комунални услуги, греење, комуникација и транспорт	5.140.000	4.069.274	5.654.000	5.029.226	35.000	0	0	0	0	0	10.829.000	9.098.500
423	Материјали и ситен инвентар	2.101.000	1.368.743	1.540.000	1.202.351	2.424.000	1.131.000	0	0	0	0	6.065.000	3.702.094
424	Поправки и тековно одржување	6.620.000	6.421.330	1.860.000	1.482.920	5.000	0	0	0	0	0	8.485.000	7.904.250
425	Договорни услуги	4.465.000	3.181.432	5.053.000	4.437.861	302.000	77.275	0	0	0	0	9.820.000	7.696.568
426	Други тековни расходи	2.270.000	1.795.926	707.000	514.231	30.000	10.066	0	0	0	0	3.007.000	2.320.223
427	Привремени вработувања	1.370.000	1.344.165	0	0	0	0	0	0	0	0	1.370.000	1.344.165
<b>45</b>	<b>КАМАТНИ ПЛАЌАЊА</b>	<b>400.000</b>	<b>365.741</b>	<b>0</b>	<b>0</b>	<b>0</b>	<b>0</b>	<b>0</b>	<b>0</b>	<b>0</b>	<b>0</b>	<b>400.000</b>	<b>365.741</b>
452	Каматни плаќања кон домашни кредитори	400.000	365.741	0	0	0	0	0	0	0	0	400.000	365.741
<b>46</b>	<b>СУБВЕНЦИИ И ТРАНСФЕРИ</b>	<b>7.180.000</b>	<b>6.557.250</b>	<b>700.000</b>	<b>610.276</b>	<b>0</b>	<b>0</b>	<b>0</b>	<b>0</b>	<b>0</b>	<b>0</b>	<b>7.880.000</b>	<b>7.167.526</b>
461	Субвенции за јавни претпријатија	600.000	200.000	0	0	0	0	0	0	0	0	600.000	200.000
463	Трансфери до невладини организации	900.000	699.860	0	0	0	0	0	0	0	0	900.000	699.860
464	Разни трансфери	5.680.000	5.657.390	700.000	610.276	0	0	0	0	0	0	6.380.000	6.267.666
<b>47</b>	<b>СОЦИЈАЛНИ БЕНЕФИЦИИ</b>	<b>750.000</b>	<b>638.000</b>	<b>0</b>	<b>0</b>	<b>0</b>	<b>0</b>	<b>0</b>	<b>0</b>	<b>0</b>	<b>0</b>	<b>750.000</b>	<b>638.000</b>
471	Социјални надоместоци	750.000	638.000	0	0	0	0	0	0	0	0	750.000	638.000
<b>48</b>	<b>КАПИТАЛНИ РАСХОДИ</b>	<b>16.620.000</b>	<b>12.241.805</b>	<b>7.722.000</b>	<b>7.109.815</b>	<b>15.000</b>	<b>0</b>	<b>4.000.000</b>	<b>0</b>	<b>3.500.000</b>	<b>3.462.961</b>	<b>31.857.000</b>	<b>22.814.581</b>
480	Купување на опрема и машини	2.100.000	347.093	0	0	0	0	0	0	3.500.000	3.462.961	5.600.000	3.810.054
481	Градежни објекти	3.100.000	2.473.111	0	0	0	0	0	0	0	0	3.100.000	2.473.111
482	Други градежни објекти	10.690.000	9.042.927	7.508.000	7.109.815	0	0	4.000.000	0	0	0	22.198.000	16.152.742
483	Купување на мебел	0	0	214.000	0	15.000	0	0	0	0	0	229.000	0
485	Вложувања и нефинансиски средства	350.000	12.915	0	0	0	0	0	0	0	0	350.000	12.915
486	Купување на возила	380.000	365.759	0	0	0	0	0	0	0	0	380.000	365.759
<b>49</b>	<b>ОТПЛАТА НА ГЛАВНИНА</b>	<b>3.320.000</b>	<b>3.243.761</b>	<b>0</b>	<b>0</b>	<b>0</b>	<b>0</b>	<b>0</b>	<b>0</b>	<b>0</b>	<b>0</b>	<b>3.320.000</b>	<b>3.243.761</b>
492	Отплата на главнина кон домашни институции	1.200.000	1.131.737	0	0	0	0	0	0	0	0	1.200.000	1.131.737
493	Отплата на главнина до други нивоа на власт	2.120.000	2.112.024	0	0	0	0	0	0	0	0	2.120.000	2.112.024

## Биланс на расходи по ставки и намени по ЕЛС

во денари

23.583.288.546 18.000.304.142 24.944.752.211 23.999.740.912 1.809.066.938 990.066.536 240.857.440 100.723.330 1.732.988.281 705.064.118 52.310.953.416 43.795.899.038

Категорија	О П И С	Б У Џ Е Т 2023											
		Расходи од основен буџет		Расходи од дотации		Расходи од самофинансирачки активности		Расходи од заеми		Расходи од донации		Вкупно расходи	
		Буџет	Реализација	Буџет	Реализација	Буџет	Реализација	Буџет	Реализација	Буџет	Реализација	Буџет	Реализација
<b>75201</b>	<b>ОПШТИНА ОХРИД</b>	<b>726.670.000</b>	<b>721.346.734</b>	<b>612.150.240</b>	<b>606.866.986</b>	<b>27.355.032</b>	<b>17.972.768</b>	<b>0</b>	<b>0</b>	<b>46.884.293</b>	<b>15.547.308</b>	<b>1.413.059.565</b>	<b>1.361.733.796</b>
<b>40</b>	<b>ПЛАТИ И НАДОМЕСТОЦИ</b>	<b>159.029.018</b>	<b>155.813.968</b>	<b>494.490.289</b>	<b>491.047.360</b>	<b>0</b>	<b>0</b>	<b>0</b>	<b>0</b>	<b>0</b>	<b>0</b>	<b>653.519.307</b>	<b>646.861.328</b>
401	Основни плати	105.229.618	103.121.467	349.068.330	347.540.413	0	0	0	0	0	0	454.297.948	450.661.880
402	Придонеси за социјално осигурување	40.947.400	40.339.868	136.799.959	134.978.141	0	0	0	0	0	0	177.747.359	175.318.009
404	Надоместоци	12.852.000	12.352.633	8.622.000	8.528.806	0	0	0	0	0	0	21.474.000	20.881.439
<b>41</b>	<b>РЕЗЕРВИ И НЕДЕФИНИРАНИ РАСХОДИ</b>	<b>400.000</b>	<b>400.000</b>	<b>0</b>	<b>0</b>	<b>0</b>	<b>0</b>	<b>0</b>	<b>0</b>	<b>0</b>	<b>0</b>	<b>400.000</b>	<b>400.000</b>
412	Постојана резерва (непредвидливи расходи)	200.000	200.000	0	0	0	0	0	0	0	0	200.000	200.000
413	Тековни резерви (разновидни расходи)	200.000	200.000	0	0	0	0	0	0	0	0	200.000	200.000
<b>42</b>	<b>СТОКИ И УСЛУГИ</b>	<b>199.060.908</b>	<b>197.841.847</b>	<b>85.208.266</b>	<b>83.601.026</b>	<b>22.791.032</b>	<b>16.076.811</b>	<b>0</b>	<b>0</b>	<b>14.386.229</b>	<b>6.892.831</b>	<b>321.446.435</b>	<b>304.412.515</b>
420	Патни и дневни расходи	1.285.000	1.208.296	0	0	277.300	68.180	0	0	0	0	1.562.300	1.276.476
421	Комунални услуги, греење, комуникација и транспорт	92.254.000	92.144.552	25.730.055	24.937.006	455.000	130.754	0	0	0	0	118.439.055	117.212.312
423	Материјали и ситен инвентар	5.010.000	5.008.029	3.005.000	2.832.480	15.813.918	12.547.402	0	0	0	0	23.828.918	20.387.911
424	Поправки и тековно одржување	46.194.265	46.154.917	22.480.000	22.144.061	2.008.619	1.280.364	0	0	0	0	70.682.884	69.579.342
425	Договорни услуги	24.152.455	23.766.440	30.040.000	29.751.047	2.716.195	1.273.286	0	0	13.934.729	6.892.831	70.843.379	61.683.604
426	Други тековни расходи	13.006.188	12.910.228	985.000	969.924	1.520.000	776.825	0	0	451.500	0	15.962.688	14.656.977
427	Привремени вработувања	17.159.000	16.649.385	2.968.211	2.966.508	0	0	0	0	0	0	20.127.211	19.615.893
<b>45</b>	<b>КАМАТНИ ПЛАЌАЊА</b>	<b>200.000</b>	<b>200.000</b>	<b>0</b>	<b>0</b>	<b>0</b>	<b>0</b>	<b>0</b>	<b>0</b>	<b>0</b>	<b>0</b>	<b>200.000</b>	<b>200.000</b>
452	Каматни плаќања кон домашни кредитори	200.000	200.000	0	0	0	0	0	0	0	0	200.000	200.000
<b>46</b>	<b>СУБВЕНЦИИ И ТРАНСФЕРИ</b>	<b>123.542.523</b>	<b>122.953.445</b>	<b>2.156.022</b>	<b>2.029.555</b>	<b>100.000</b>	<b>2.747</b>	<b>0</b>	<b>0</b>	<b>5.188.465</b>	<b>4.881.565</b>	<b>130.987.010</b>	<b>129.867.312</b>
461	Субвенции за јавни претпријатија	43.438.200	43.417.825	0	0	0	0	0	0	0	0	43.438.200	43.417.825
463	Трансфери до невладини организации	42.240.788	41.936.288	0	0	0	0	0	0	0	0	42.240.788	41.936.288
464	Разни трансфери	37.863.535	37.599.332	2.156.022	2.029.555	100.000	2.747	0	0	5.188.465	4.881.565	45.308.022	44.513.199
<b>47</b>	<b>СОЦИЈАЛНИ БЕНЕФИЦИИ</b>	<b>860.000</b>	<b>859.446</b>	<b>0</b>	<b>0</b>	<b>0</b>	<b>0</b>	<b>0</b>	<b>0</b>	<b>0</b>	<b>0</b>	<b>860.000</b>	<b>859.446</b>
471	Социјални надоместоци	860.000	859.446	0	0	0	0	0	0	0	0	860.000	859.446
<b>48</b>	<b>КАПИТАЛНИ РАСХОДИ</b>	<b>230.867.551</b>	<b>230.572.656</b>	<b>30.295.663</b>	<b>30.189.045</b>	<b>4.464.000</b>	<b>1.893.210</b>	<b>0</b>	<b>0</b>	<b>27.309.599</b>	<b>3.772.912</b>	<b>292.936.813</b>	<b>266.427.823</b>
480	Купување на опрема и машини	21.556.089	21.539.800	1.850.000	1.849.693	2.170.000	770.400	0	0	8.579.599	92.521	34.155.688	24.252.414
481	Градежни објекти	2.350.000	2.316.523	250.000	193.074	1.800.000	1.100.000	0	0	0	0	4.400.000	3.609.597
482	Други градежни објекти	196.028.462	195.851.851	28.195.663	28.146.278	195.000	0	0	0	15.030.000	0	239.449.125	223.998.129
483	Купување на мебел	2.383.000	2.318.014	0	0	264.000	5.000	0	0	0	0	2.647.000	2.323.014
485	Вложувања и нефинансиски средства	8.550.000	8.546.468	0	0	35.000	17.810	0	0	0	0	8.585.000	8.564.278
486	Купување на возила	0	0	0	0	0	0	0	0	3.700.000	3.680.391	3.700.000	3.680.391
<b>49</b>	<b>ОТПЛАТА НА ГЛАВНИНА</b>	<b>12.710.000</b>	<b>12.705.372</b>	<b>0</b>	<b>0</b>	<b>0</b>	<b>0</b>	<b>0</b>	<b>0</b>	<b>0</b>	<b>0</b>	<b>12.710.000</b>	<b>12.705.372</b>
493	Отплата на главнина до други нивоа на власт	12.710.000	12.705.372	0	0	0	0	0	0	0	0	12.710.000	12.705.372

## Биланс на расходи по ставки и намени по ЕЛС

во денари

23.583.288.546 18.000.304.142 24.944.752.211 23.999.740.912 1.809.066.938 990.066.536 240.857.440 100.723.330 1.732.988.281 705.064.118 52.310.953.416 43.795.899.038

Категорија	О П И С	Б У Џ Е Т 2023											
		Расходи од основен буџет		Расходи од дотации		Расходи од самофинансирачки активности		Расходи од заеми		Расходи од донации		Вкупно расходи	
		Буџет	Реализација	Буџет	Реализација	Буџет	Реализација	Буџет	Реализација	Буџет	Реализација	Буџет	Реализација
<b>75301</b>	<b>ОПШТИНА ПЕТРОВЕЦ</b>	<b>215.450.900</b>	<b>171.349.510</b>	<b>111.201.584</b>	<b>94.183.337</b>	<b>6.801.000</b>	<b>2.289.010</b>	<b>0</b>	<b>0</b>	<b>0</b>	<b>0</b>	<b>333.453.484</b>	<b>267.821.857</b>
<b>40</b>	<b>ПЛАТИ И НАДОМЕСТОЦИ</b>	<b>20.182.961</b>	<b>18.186.171</b>	<b>84.724.737</b>	<b>78.298.228</b>	<b>0</b>	<b>0</b>	<b>0</b>	<b>0</b>	<b>0</b>	<b>0</b>	<b>104.907.698</b>	<b>96.484.399</b>
401	Основни плати	12.687.461	11.609.447	59.254.080	55.415.145	0	0	0	0	0	0	71.941.541	67.024.592
402	Придонеси за социјално осигурување	5.120.700	4.380.088	23.775.057	21.493.083	0	0	0	0	0	0	28.895.757	25.873.171
404	Надоместоци	2.374.800	2.196.636	1.695.600	1.390.000	0	0	0	0	0	0	4.070.400	3.586.636
<b>41</b>	<b>РЕЗЕРВИ И НЕДЕФИНИРАНИ РАСХОДИ</b>	<b>50.000</b>	<b>0</b>	<b>0</b>	<b>0</b>	<b>0</b>	<b>0</b>	<b>0</b>	<b>0</b>	<b>0</b>	<b>0</b>	<b>50.000</b>	<b>0</b>
413	Тековни резерви (разновидни расходи)	50.000	0	0	0	0	0	0	0	0	0	50.000	0
<b>42</b>	<b>СТОКИ И УСЛУГИ</b>	<b>43.054.757</b>	<b>35.944.983</b>	<b>14.347.379</b>	<b>12.185.340</b>	<b>6.571.000</b>	<b>2.262.307</b>	<b>0</b>	<b>0</b>	<b>0</b>	<b>0</b>	<b>63.973.136</b>	<b>50.392.630</b>
420	Патни и дневни расходи	300.000	0	0	0	50.000	0	0	0	0	0	350.000	0
421	Комунални услуги, греење, комуникација и транспорт	11.506.415	9.167.700	5.459.758	4.530.226	4.000	0	0	0	0	0	16.970.173	13.697.926
423	Материјали и ситен инвентар	1.980.000	1.655.473	1.405.800	1.064.510	5.141.000	1.538.658	0	0	0	0	8.526.800	4.258.641
424	Поправки и тековно одржување	14.515.004	12.149.644	748.000	543.769	550.000	180.008	0	0	0	0	15.813.004	12.873.421
425	Договорни услуги	6.923.338	6.016.402	4.028.000	3.579.923	651.000	463.572	0	0	0	0	11.602.338	10.059.897
426	Други тековни расходи	4.130.000	3.367.039	555.000	394.796	175.000	80.069	0	0	0	0	4.860.000	3.841.904
427	Привремени вработувања	3.700.000	3.588.725	2.150.821	2.072.116	0	0	0	0	0	0	5.850.821	5.660.841
<b>45</b>	<b>КАМАТНИ ПЛАЌАЊА</b>	<b>50.000</b>	<b>0</b>	<b>0</b>	<b>0</b>	<b>0</b>	<b>0</b>	<b>0</b>	<b>0</b>	<b>0</b>	<b>0</b>	<b>50.000</b>	<b>0</b>
452	Каматни плаќања кон домашни кредитори	50.000	0	0	0	0	0	0	0	0	0	50.000	0
<b>46</b>	<b>СУБВЕНЦИИ И ТРАНСФЕРИ</b>	<b>2.232.000</b>	<b>1.249.819</b>	<b>585.000</b>	<b>574.712</b>	<b>0</b>	<b>0</b>	<b>0</b>	<b>0</b>	<b>0</b>	<b>0</b>	<b>2.817.000</b>	<b>1.824.531</b>
463	Трансфери до невладини организации	1.032.000	1.032.000	0	0	0	0	0	0	0	0	1.032.000	1.032.000
464	Разни трансфери	1.200.000	217.819	585.000	574.712	0	0	0	0	0	0	1.785.000	792.531
<b>47</b>	<b>СОЦИЈАЛНИ БЕНЕФИЦИИ</b>	<b>1.700.000</b>	<b>1.616.231</b>	<b>0</b>	<b>0</b>	<b>0</b>	<b>0</b>	<b>0</b>	<b>0</b>	<b>0</b>	<b>0</b>	<b>1.700.000</b>	<b>1.616.231</b>
471	Социјални надоместоци	1.700.000	1.616.231	0	0	0	0	0	0	0	0	1.700.000	1.616.231
<b>48</b>	<b>КАПИТАЛНИ РАСХОДИ</b>	<b>139.381.182</b>	<b>105.552.306</b>	<b>11.544.468</b>	<b>3.125.057</b>	<b>230.000</b>	<b>26.703</b>	<b>0</b>	<b>0</b>	<b>0</b>	<b>0</b>	<b>151.155.650</b>	<b>108.704.066</b>
480	Купување на опрема и машини	4.450.000	4.271.306	1.546.705	737.728	210.000	26.703	0	0	0	0	6.206.705	5.035.737
481	Градежни објекти	33.199.970	23.979.079	0	0	0	0	0	0	0	0	33.199.970	23.979.079
482	Други градежни објекти	96.495.300	73.521.260	9.189.763	2.220.798	0	0	0	0	0	0	105.685.063	75.742.058
483	Купување на мебел	0	0	672.000	142.848	20.000	0	0	0	0	0	692.000	142.848
485	Вложувања и нефинансиски средства	2.000.000	544.749	136.000	23.683	0	0	0	0	0	0	2.136.000	568.432
486	Купување на возила	3.235.912	3.235.912	0	0	0	0	0	0	0	0	3.235.912	3.235.912
<b>49</b>	<b>ОТПЛАТА НА ГЛАВНИНА</b>	<b>8.800.000</b>	<b>8.800.000</b>	<b>0</b>	<b>0</b>	<b>0</b>	<b>0</b>	<b>0</b>	<b>0</b>	<b>0</b>	<b>0</b>	<b>8.800.000</b>	<b>8.800.000</b>
491	Отплата на главнина до нерезидентни кредитори	8.800.000	8.800.000	0	0	0	0	0	0	0	0	8.800.000	8.800.000

## Биланс на расходи по ставки и намени по ЕЛС

во денари

23.583.288.546 18.000.304.142 24.944.752.211 23.999.740.912 1.809.066.938 990.066.536 240.857.440 100.723.330 1.732.988.281 705.064.118 52.310.953.416 43.795.899.038

Категорија	О П И С	Б У Џ Е Т 2023											
		Расходи од основен буџет		Расходи од дотации		Расходи од самофинансирачки активности		Расходи од заеми		Расходи од донации		Вкупно расходи	
		Буџет	Реализација	Буџет	Реализација	Буџет	Реализација	Буџет	Реализација	Буџет	Реализација	Буџет	Реализација
<b>75401</b>	<b>ОПШТИНА ПЕХЧЕВО</b>	<b>38.305.460</b>	<b>29.882.255</b>	<b>67.845.546</b>	<b>63.081.105</b>	<b>8.569.000</b>	<b>4.154.935</b>	<b>0</b>	<b>0</b>	<b>5.967.867</b>	<b>3.542.541</b>	<b>120.687.873</b>	<b>100.660.836</b>
<b>40</b>	<b>ПЛАТИ И НАДОМЕСТОЦИ</b>	<b>9.173.783</b>	<b>8.860.681</b>	<b>50.463.050</b>	<b>49.567.301</b>	<b>0</b>	<b>0</b>	<b>0</b>	<b>0</b>	<b>0</b>	<b>0</b>	<b>59.636.833</b>	<b>58.427.982</b>
401	Основни плати	5.535.183	5.416.764	35.608.000	35.046.413	0	0	0	0	0	0	41.143.183	40.463.177
402	Придонеси за социјално осигурување	2.162.900	1.982.389	13.925.050	13.590.888	0	0	0	0	0	0	16.087.950	15.573.277
404	Надоместоци	1.475.700	1.461.528	930.000	930.000	0	0	0	0	0	0	2.405.700	2.391.528
<b>41</b>	<b>РЕЗЕРВИ И НЕДЕФИНИРАНИ РАСХОДИ</b>	<b>90.000</b>	<b>0</b>	<b>0</b>	<b>0</b>	<b>0</b>	<b>0</b>	<b>0</b>	<b>0</b>	<b>0</b>	<b>0</b>	<b>90.000</b>	<b>0</b>
412	Постојана резерва (непредвидливи расходи)	30.000	0	0	0	0	0	0	0	0	0	30.000	0
413	Тековни резерви (разновидни расходи)	60.000	0	0	0	0	0	0	0	0	0	60.000	0
<b>42</b>	<b>СТОКИ И УСЛУГИ</b>	<b>17.009.500</b>	<b>13.801.792</b>	<b>10.821.750</b>	<b>8.270.219</b>	<b>6.904.000</b>	<b>3.639.649</b>	<b>0</b>	<b>0</b>	<b>3.858.867</b>	<b>2.357.889</b>	<b>38.594.117</b>	<b>28.069.549</b>
420	Патни и дневни расходи	116.500	99.008	50.000	26.610	95.000	32.988	0	0	776.000	180.543	1.037.500	339.149
421	Комунални услуги, греење, комуникација и транспорт	4.245.000	3.874.077	4.675.000	3.984.154	492.000	39.984	0	0	47.000	15.184	9.459.000	7.913.399
423	Материјали и ситен инвентар	1.150.000	903.231	2.048.000	1.608.197	4.580.000	2.921.348	0	0	326.000	139.127	8.104.000	5.571.903
424	Поправки и тековно одржување	3.520.000	2.353.685	941.750	195.882	722.000	353.352	0	0	159.000	147.200	5.342.750	3.050.119
425	Договорни услуги	3.441.000	2.311.030	1.687.000	1.206.293	502.000	172.962	0	0	2.135.000	1.591.995	7.765.000	5.282.280
426	Други тековни расходи	1.250.000	974.021	200.000	102.738	313.000	119.015	0	0	415.867	283.840	2.178.867	1.479.614
427	Привремени вработувања	3.287.000	3.286.740	1.220.000	1.146.345	200.000	0	0	0	0	0	4.707.000	4.433.085
<b>45</b>	<b>КАМАТНИ ПЛАЌАЊА</b>	<b>70.000</b>	<b>60.221</b>	<b>0</b>	<b>0</b>	<b>0</b>	<b>0</b>	<b>0</b>	<b>0</b>	<b>0</b>	<b>0</b>	<b>70.000</b>	<b>60.221</b>
452	Каматни плаќања кон домашни кредитори	70.000	60.221	0	0	0	0	0	0	0	0	70.000	60.221
<b>46</b>	<b>СУБВЕНЦИИ И ТРАНСФЕРИ</b>	<b>2.000.000</b>	<b>1.742.881</b>	<b>448.000</b>	<b>349.916</b>	<b>0</b>	<b>0</b>	<b>0</b>	<b>0</b>	<b>1.450.000</b>	<b>1.146.584</b>	<b>3.898.000</b>	<b>3.239.381</b>
463	Трансфери до невладини организации	100.000	17.000	0	0	0	0	0	0	0	0	100.000	17.000
464	Разни трансфери	1.900.000	1.725.881	448.000	349.916	0	0	0	0	1.450.000	1.146.584	3.798.000	3.222.381
<b>47</b>	<b>СОЦИЈАЛНИ БЕНЕФИЦИИ</b>	<b>450.000</b>	<b>365.806</b>	<b>0</b>	<b>0</b>	<b>0</b>	<b>0</b>	<b>0</b>	<b>0</b>	<b>0</b>	<b>0</b>	<b>450.000</b>	<b>365.806</b>
471	Социјални надоместоци	450.000	365.806	0	0	0	0	0	0	0	0	450.000	365.806
<b>48</b>	<b>КАПИТАЛНИ РАСХОДИ</b>	<b>8.409.177</b>	<b>3.947.977</b>	<b>6.112.746</b>	<b>4.893.669</b>	<b>1.665.000</b>	<b>515.286</b>	<b>0</b>	<b>0</b>	<b>659.000</b>	<b>38.068</b>	<b>16.845.923</b>	<b>9.395.000</b>
480	Купување на опрема и машини	930.000	121.180	1.673.950	1.592.846	610.000	450.190	0	0	659.000	38.068	3.872.950	2.202.284
481	Градежни објекти	300.000	0	942.000	47.000	900.000	0	0	0	0	0	2.142.000	47.000
482	Други градежни објекти	7.004.177	3.731.335	3.171.796	2.994.091	0	0	0	0	0	0	10.175.973	6.725.426
483	Купување на мебел	50.000	0	225.000	217.500	130.000	65.096	0	0	0	0	405.000	282.596
485	Вложувања и нефинансиски средства	125.000	95.462	100.000	42.232	25.000	0	0	0	0	0	250.000	137.694
<b>49</b>	<b>ОТПЛАТА НА ГЛАВНИНА</b>	<b>1.103.000</b>	<b>1.102.897</b>	<b>0</b>	<b>0</b>	<b>0</b>	<b>0</b>	<b>0</b>	<b>0</b>	<b>0</b>	<b>0</b>	<b>1.103.000</b>	<b>1.102.897</b>
493	Отплата на главнина до други нивоа на власт	1.103.000	1.102.897	0	0	0	0	0	0	0	0	1.103.000	1.102.897

## Биланс на расходи по ставки и намени по ЕЛС

во денари

23.583.288.546 18.000.304.142 24.944.752.211 23.999.740.912 1.809.066.938 990.066.536 240.857.440 100.723.330 1.732.988.281 705.064.118 52.310.953.416 43.795.899.038

Категорија	О П И С	Б У Џ Е Т 2023											
		Расходи од основен буџет		Расходи од дотации		Расходи од самофинансирачки активности		Расходи од заеми		Расходи од донации		Вкупно расходи	
		Буџет	Реализација	Буџет	Реализација	Буџет	Реализација	Буџет	Реализација	Буџет	Реализација	Буџет	Реализација
<b>7501</b>	<b>ОПШТИНА ПЛАСНИЦА</b>	<b>49.985.000</b>	<b>32.615.647</b>	<b>3.667.032</b>	<b>3.546.942</b>	<b>374.000</b>	<b>95.700</b>	<b>0</b>	<b>0</b>	<b>450.000</b>	<b>0</b>	<b>54.476.032</b>	<b>36.258.289</b>
<b>40</b>	<b>ПЛАТИ И НАДОМЕСТОЦИ</b>	<b>11.452.000</b>	<b>11.214.327</b>	<b>0</b>	<b>0</b>	<b>0</b>	<b>0</b>	<b>0</b>	<b>0</b>	<b>0</b>	<b>0</b>	<b>11.452.000</b>	<b>11.214.327</b>
401	Основни плати	7.138.000	7.077.854	0	0	0	0	0	0	0	0	7.138.000	7.077.854
402	Придонеси за социјално осигурување	2.719.000	2.689.995	0	0	0	0	0	0	0	0	2.719.000	2.689.995
404	Надоместоци	1.595.000	1.446.478	0	0	0	0	0	0	0	0	1.595.000	1.446.478
<b>41</b>	<b>РЕЗЕРВИ И НЕДЕФИНИРАНИ РАСХОДИ</b>	<b>220.000</b>	<b>180.000</b>	<b>0</b>	<b>0</b>	<b>0</b>	<b>0</b>	<b>0</b>	<b>0</b>	<b>0</b>	<b>0</b>	<b>220.000</b>	<b>180.000</b>
412	Постојана резерва (непредвидливи расходи)	135.000	100.000	0	0	0	0	0	0	0	0	135.000	100.000
413	Тековни резерви (разновидни расходи)	85.000	80.000	0	0	0	0	0	0	0	0	85.000	80.000
<b>42</b>	<b>СТОКИ И УСЛУГИ</b>	<b>5.582.000</b>	<b>2.765.705</b>	<b>3.608.032</b>	<b>3.489.922</b>	<b>374.000</b>	<b>95.700</b>	<b>0</b>	<b>0</b>	<b>0</b>	<b>0</b>	<b>9.564.032</b>	<b>6.351.327</b>
420	Патни и дневни расходи	42.000	5.082	40.000	39.900	15.000	0	0	0	0	0	97.000	44.982
421	Комунални услуги, греење, комуникација и транспорт	2.140.000	1.472.202	2.121.000	2.080.057	20.000	0	0	0	0	0	4.281.000	3.552.259
423	Материјали и ситен инвентар	153.000	70.446	275.000	248.286	51.000	23.000	0	0	0	0	479.000	341.732
424	Поправки и тековно одржување	1.360.000	479.981	165.477	137.793	49.000	12.900	0	0	0	0	1.574.477	630.674
425	Договорни услуги	537.000	180.122	867.555	860.869	144.000	59.800	0	0	0	0	1.548.555	1.100.791
426	Други тековни расходи	1.350.000	557.872	139.000	123.017	95.000	0	0	0	0	0	1.584.000	680.889
<b>46</b>	<b>СУБВЕНЦИИ И ТРАНСФЕРИ</b>	<b>435.000</b>	<b>166.511</b>	<b>0</b>	<b>0</b>	<b>0</b>	<b>0</b>	<b>0</b>	<b>0</b>	<b>0</b>	<b>0</b>	<b>435.000</b>	<b>166.511</b>
464	Разни трансфери	435.000	166.511	0	0	0	0	0	0	0	0	435.000	166.511
<b>48</b>	<b>КАПИТАЛНИ РАСХОДИ</b>	<b>32.296.000</b>	<b>18.289.104</b>	<b>59.000</b>	<b>57.020</b>	<b>0</b>	<b>0</b>	<b>0</b>	<b>0</b>	<b>450.000</b>	<b>0</b>	<b>32.805.000</b>	<b>18.346.124</b>
480	Купување на опрема и машини	136.000	0	0	0	0	0	0	0	0	0	136.000	0
481	Градежни објекти	1.150.000	0	0	0	0	0	0	0	0	0	1.150.000	0
482	Други градежни објекти	30.980.000	18.289.104	0	0	0	0	0	0	450.000	0	31.430.000	18.289.104
483	Купување на мебел	0	0	56.000	54.300	0	0	0	0	0	0	56.000	54.300
485	Вложувања и нефинансиски средства	30.000	0	3.000	2.720	0	0	0	0	0	0	33.000	2.720

## Биланс на расходи по ставки и намени по ЕЛС

во денари

23.583.288.546 18.000.304.142 24.944.752.211 23.999.740.912 1.809.066.938 990.066.536 240.857.440 100.723.330 1.732.988.281 705.064.118 52.310.953.416 43.795.899.038

Категорија	О П И С	Б У Џ Е Т 2023											
		Расходи од основен буџет		Расходи од дотации		Расходи од самофинансирачки активности		Расходи од заеми		Расходи од донации		Вкупно расходи	
		Буџет	Реализација	Буџет	Реализација	Буџет	Реализација	Буџет	Реализација	Буџет	Реализација	Буџет	Реализација
<b>75601</b>	<b>ОПШТИНА ПРИЛЕП</b>	<b>529.715.000</b>	<b>482.354.202</b>	<b>999.192.000</b>	<b>933.443.510</b>	<b>100.342.000</b>	<b>47.941.366</b>	<b>0</b>	<b>0</b>	<b>45.292.000</b>	<b>27.020.745</b>	<b>1.674.541.000</b>	<b>1.490.759.823</b>
<b>40</b>	<b>ПЛАТИ И НАДОМЕСТОЦИ</b>	<b>95.203.000</b>	<b>94.365.896</b>	<b>756.904.000</b>	<b>745.630.320</b>	<b>7.778.000</b>	<b>6.462.352</b>	<b>0</b>	<b>0</b>	<b>0</b>	<b>0</b>	<b>859.885.000</b>	<b>846.458.568</b>
401	Основни плати	60.565.000	60.059.590	535.911.000	527.411.446	5.135.000	4.436.533	0	0	0	0	601.611.000	591.907.569
402	Придонеси за социјално осигурување	23.196.000	22.936.636	208.071.000	205.518.874	2.000.000	1.715.819	0	0	0	0	233.267.000	230.171.329
404	Надоместоци	11.442.000	11.369.670	12.922.000	12.700.000	643.000	310.000	0	0	0	0	25.007.000	24.379.670
<b>41</b>	<b>РЕЗЕРВИ И НЕДЕФИНИРАНИ РАСХОДИ</b>	<b>3.000.000</b>	<b>2.648.251</b>	<b>0</b>	<b>0</b>	<b>0</b>	<b>0</b>	<b>0</b>	<b>0</b>	<b>0</b>	<b>0</b>	<b>3.000.000</b>	<b>2.648.251</b>
412	Постојана резерва (непредвидливи расходи)	1.200.000	1.019.000	0	0	0	0	0	0	0	0	1.200.000	1.019.000
413	Тековни резерви (разновидни расходи)	1.800.000	1.629.251	0	0	0	0	0	0	0	0	1.800.000	1.629.251
<b>42</b>	<b>СТОКИ И УСЛУГИ</b>	<b>175.635.000</b>	<b>158.209.849</b>	<b>191.032.000</b>	<b>164.281.605</b>	<b>90.194.000</b>	<b>40.639.371</b>	<b>0</b>	<b>0</b>	<b>34.350.000</b>	<b>19.224.944</b>	<b>491.211.000</b>	<b>382.355.769</b>
420	Патни и дневни расходи	506.000	213.279	0	0	1.690.000	224.347	0	0	19.727.000	11.300.110	21.923.000	11.737.736
421	Комунални услуги, греење, комуникација и транспорт	43.760.000	42.487.929	74.608.000	68.827.070	8.486.000	4.845.370	0	0	0	0	126.854.000	116.160.369
423	Материјали и ситен инвентар	15.500.000	13.606.882	22.586.000	16.952.088	51.764.000	22.517.371	0	0	1.529.000	861.479	91.379.000	53.937.820
424	Поправки и тековно одржување	53.150.000	48.465.890	28.048.000	23.608.467	8.845.000	3.737.103	0	0	0	0	90.043.000	75.811.460
425	Договорни услуги	32.316.000	23.437.750	63.023.000	52.973.055	16.169.000	7.516.122	0	0	12.698.000	6.976.417	124.206.000	90.903.344
426	Други тековни расходи	4.660.000	4.297.427	2.767.000	1.920.925	3.240.000	1.799.058	0	0	396.000	86.938	11.063.000	8.104.348
427	Привремени вработувања	25.743.000	25.700.692	0	0	0	0	0	0	0	0	25.743.000	25.700.692
<b>45</b>	<b>КАМАТНИ ПЛАЌАЊА</b>	<b>360.000</b>	<b>355.762</b>	<b>0</b>	<b>0</b>	<b>0</b>	<b>0</b>	<b>0</b>	<b>0</b>	<b>0</b>	<b>0</b>	<b>360.000</b>	<b>355.762</b>
452	Каматни плаќања кон домашни кредитори	360.000	355.762	0	0	0	0	0	0	0	0	360.000	355.762
<b>46</b>	<b>СУБВЕНЦИИ И ТРАНСФЕРИ</b>	<b>83.900.000</b>	<b>81.974.501</b>	<b>3.315.000</b>	<b>2.158.655</b>	<b>1.310.000</b>	<b>607.342</b>	<b>0</b>	<b>0</b>	<b>5.116.000</b>	<b>4.571.256</b>	<b>93.641.000</b>	<b>89.311.754</b>
461	Субвенции за јавни претпријатија	58.340.000	58.336.953	0	0	0	0	0	0	0	0	58.340.000	58.336.953
463	Трансфери до невладини организации	6.500.000	5.842.825	0	0	0	0	0	0	0	0	6.500.000	5.842.825
464	Разни трансфери	19.060.000	17.794.723	3.315.000	2.158.655	1.310.000	607.342	0	0	5.116.000	4.571.256	28.801.000	25.131.976
<b>47</b>	<b>СОЦИЈАЛНИ БЕНЕФИЦИИ</b>	<b>5.550.000</b>	<b>5.441.000</b>	<b>0</b>	<b>0</b>	<b>0</b>	<b>0</b>	<b>0</b>	<b>0</b>	<b>0</b>	<b>0</b>	<b>5.550.000</b>	<b>5.441.000</b>
471	Социјални надоместоци	5.550.000	5.441.000	0	0	0	0	0	0	0	0	5.550.000	5.441.000
<b>48</b>	<b>КАПИТАЛНИ РАСХОДИ</b>	<b>161.317.000</b>	<b>134.609.205</b>	<b>47.941.000</b>	<b>21.372.930</b>	<b>1.060.000</b>	<b>232.301</b>	<b>0</b>	<b>0</b>	<b>5.826.000</b>	<b>3.224.545</b>	<b>216.144.000</b>	<b>159.438.981</b>
480	Купување на опрема и машини	768.000	766.122	9.768.000	7.597.181	960.000	232.301	0	0	0	0	11.496.000	8.595.604
481	Градежни објекти	48.743.000	48.700.265	26.881.000	6.937.197	100.000	0	0	0	1.820.000	1.816.755	77.544.000	57.454.217
482	Други градежни објекти	102.600.000	76.330.234	9.458.000	5.078.962	0	0	0	0	4.006.000	1.407.790	116.064.000	82.816.986
483	Купување на мебел	0	0	300.000	237.600	0	0	0	0	0	0	300.000	237.600
485	Вложувања и нефинансиски средства	400.000	6.888	100.000	88.290	0	0	0	0	0	0	500.000	95.178
486	Купување на возила	0	0	1.434.000	1.433.700	0	0	0	0	0	0	1.434.000	1.433.700
489	Капитални субвенции за претпријатија и невладини организации	8.806.000	8.805.696	0	0	0	0	0	0	0	0	8.806.000	8.805.696
<b>49</b>	<b>ОТПЛАТА НА ГЛАВНИНА</b>	<b>4.750.000</b>	<b>4.749.738</b>	<b>0</b>	<b>0</b>	<b>0</b>	<b>0</b>	<b>0</b>	<b>0</b>	<b>0</b>	<b>0</b>	<b>4.750.000</b>	<b>4.749.738</b>

## Биланс на расходи по ставки и намени по ЕЛС

во денари

23.583.288.546 18.000.304.142 24.944.752.211 23.999.740.912 1.809.066.938 990.066.536 240.857.440 100.723.330 1.732.988.281 705.064.118 52.310.953.416 43.795.899.038

Категорија	О П И С	Б У Џ Е Т 2023											
		Расходи од основен буџет		Расходи од дотации		Расходи од самофинансирачки активности		Расходи од заеми		Расходи од донации		Вкупно расходи	
		Буџет	Реализација	Буџет	Реализација	Буџет	Реализација	Буџет	Реализација	Буџет	Реализација	Буџет	Реализација
491	Отплата на главнина до нерезидентни кредитори	4.750.000	4.749.738	0	0	0	0	0	0	0	0	4.750.000	4.749.738

## Биланс на расходи по ставки и намени по ЕЛС

во денари

23.583.288.546 18.000.304.142 24.944.752.211 23.999.740.912 1.809.066.938 990.066.536 240.857.440 100.723.330 1.732.988.281 705.064.118 52.310.953.416 43.795.899.038

Категорија	О П И С	Б У Џ Е Т 2023											
		Расходи од основен буџет		Расходи од дотации		Расходи од самофинансирачки активности		Расходи од заеми		Расходи од донации		Вкупно расходи	
		Буџет	Реализација	Буџет	Реализација	Буџет	Реализација	Буџет	Реализација	Буџет	Реализација	Буџет	Реализација
<b>7501</b>	<b>ОПШТИНА ПРОБИШТИП</b>	<b>176.261.274</b>	<b>117.242.063</b>	<b>215.537.440</b>	<b>197.892.970</b>	<b>13.600.000</b>	<b>8.685.922</b>	<b>20.883.466</b>	<b>18.425.997</b>	<b>14.703.037</b>	<b>11.271.399</b>	<b>440.985.217</b>	<b>353.518.351</b>
<b>40</b>	<b>ПЛАТИ И НАДОМЕСТОЦИ</b>	<b>36.779.900</b>	<b>33.297.266</b>	<b>157.116.120</b>	<b>156.351.260</b>	<b>0</b>	<b>0</b>	<b>0</b>	<b>0</b>	<b>0</b>	<b>0</b>	<b>193.896.020</b>	<b>189.648.526</b>
401	Основни плати	23.457.200	21.160.502	110.793.166	110.593.790	0	0	0	0	0	0	134.250.366	131.754.292
402	Придонеси за социјално осигурување	9.322.700	8.515.444	43.401.620	43.037.470	0	0	0	0	0	0	52.724.320	51.552.914
404	Надоместоци	4.000.000	3.621.320	2.921.334	2.720.000	0	0	0	0	0	0	6.921.334	6.341.320
<b>41</b>	<b>РЕЗЕРВИ И НЕДЕФИНИРАНИ РАСХОДИ</b>	<b>100.000</b>	<b>30.000</b>	<b>0</b>	<b>0</b>	<b>0</b>	<b>0</b>	<b>0</b>	<b>0</b>	<b>0</b>	<b>0</b>	<b>100.000</b>	<b>30.000</b>
413	Тековни резерви (разновидни расходи)	100.000	30.000	0	0	0	0	0	0	0	0	100.000	30.000
<b>42</b>	<b>СТОКИ И УСЛУГИ</b>	<b>45.554.274</b>	<b>35.061.140</b>	<b>51.933.844</b>	<b>36.564.187</b>	<b>12.590.000</b>	<b>8.268.322</b>	<b>0</b>	<b>0</b>	<b>4.214.421</b>	<b>1.450.583</b>	<b>114.292.539</b>	<b>81.344.232</b>
420	Патни и дневни расходи	276.000	120.222	10.000	0	120.000	53.200	0	0	2.805.553	1.137.364	3.211.553	1.310.786
421	Комунални услуги, греене, комуникација и транспорт	13.297.000	12.508.635	16.731.800	12.276.150	2.010.000	226.708	0	0	279.263	145.517	32.318.063	25.157.010
423	Материјали и ситен инвентар	2.012.000	723.931	7.876.950	5.946.508	5.230.000	4.336.788	0	0	72.820	0	15.191.770	11.007.227
424	Поправки и тековно одржување	11.280.000	8.819.730	18.631.494	11.553.809	1.030.000	654.993	0	0	0	0	30.941.494	21.028.532
425	Договорни услуги	10.627.274	6.551.468	7.763.600	5.985.385	3.280.000	2.359.743	0	0	1.056.785	167.702	22.727.659	15.064.298
426	Други тековни расходи	6.702.000	5.166.493	920.000	802.335	920.000	636.890	0	0	0	0	8.542.000	6.605.718
427	Привремени вработувања	1.360.000	1.170.661	0	0	0	0	0	0	0	0	1.360.000	1.170.661
<b>45</b>	<b>КАМАТНИ ПЛАЌАЊА</b>	<b>110.000</b>	<b>110.000</b>	<b>0</b>	<b>0</b>	<b>0</b>	<b>0</b>	<b>0</b>	<b>0</b>	<b>0</b>	<b>0</b>	<b>110.000</b>	<b>110.000</b>
452	Каматни плаќања кон домашни кредитори	110.000	110.000	0	0	0	0	0	0	0	0	110.000	110.000
<b>46</b>	<b>СУБВЕНЦИИ И ТРАНСФЕРИ</b>	<b>6.754.700</b>	<b>5.072.738</b>	<b>1.825.476</b>	<b>1.423.624</b>	<b>100.000</b>	<b>0</b>	<b>0</b>	<b>0</b>	<b>483.750</b>	<b>483.750</b>	<b>9.163.926</b>	<b>6.980.112</b>
463	Трансфери до невладини организации	2.875.000	2.252.500	0	0	0	0	0	0	0	0	2.875.000	2.252.500
464	Разни трансфери	3.879.700	2.820.238	1.825.476	1.423.624	100.000	0	0	0	483.750	483.750	6.288.926	4.727.612
<b>47</b>	<b>СОЦИЈАЛНИ БЕНЕФИЦИИ</b>	<b>600.000</b>	<b>455.590</b>	<b>0</b>	<b>0</b>	<b>0</b>	<b>0</b>	<b>0</b>	<b>0</b>	<b>0</b>	<b>0</b>	<b>600.000</b>	<b>455.590</b>
471	Социјални надоместоци	600.000	455.590	0	0	0	0	0	0	0	0	600.000	455.590
<b>48</b>	<b>КАПИТАЛНИ РАСХОДИ</b>	<b>83.539.000</b>	<b>40.391.955</b>	<b>4.662.000</b>	<b>3.553.899</b>	<b>910.000</b>	<b>417.600</b>	<b>20.883.466</b>	<b>18.425.997</b>	<b>10.004.866</b>	<b>9.337.066</b>	<b>119.999.332</b>	<b>72.126.517</b>
480	Купување на опрема и машини	4.500.000	2.486.070	1.762.000	1.702.502	600.000	417.600	0	0	0	0	6.862.000	4.606.172
481	Градежни објекти	730.000	14.998	0	0	60.000	0	0	0	4.784.000	4.730.566	5.574.000	4.745.564
482	Други градежни објекти	76.209.000	37.297.389	400.000	0	0	0	20.883.466	18.425.997	5.220.866	4.606.500	102.713.332	60.329.886
483	Купување на мебел	0	0	1.000.000	351.397	200.000	0	0	0	0	0	1.200.000	351.397
485	Вложувања и нефинансиски средства	1.200.000	164.062	0	0	50.000	0	0	0	0	0	1.250.000	164.062
486	Купување на возила	900.000	429.436	1.500.000	1.500.000	0	0	0	0	0	0	2.400.000	1.929.436
<b>49</b>	<b>ОТПЛАТА НА ГЛАВНИНА</b>	<b>2.823.400</b>	<b>2.823.374</b>	<b>0</b>	<b>0</b>	<b>0</b>	<b>0</b>	<b>0</b>	<b>0</b>	<b>0</b>	<b>0</b>	<b>2.823.400</b>	<b>2.823.374</b>
491	Отплата на главнина до нерезидентни кредитори	2.823.400	2.823.374	0	0	0	0	0	0	0	0	2.823.400	2.823.374



## Биланс на расходи по ставки и намени по ЕЛС

во денари

23.583.288.546 18.000.304.142 24.944.752.211 23.999.740.912 1.809.066.938 990.066.536 240.857.440 100.723.330 1.732.988.281 705.064.118 52.310.953.416 43.795.899.038

Категорија	О П И С	Б У Џ Е Т 2023											
		Расходи од основен буџет		Расходи од дотации		Расходи од самофинансирачки активности		Расходи од заеми		Расходи од донации		Вкупно расходи	
		Буџет	Реализација	Буџет	Реализација	Буџет	Реализација	Буџет	Реализација	Буџет	Реализација	Буџет	Реализација
<b>75801</b>	<b>ОПШТИНА РАДОВИШ</b>	<b>196.039.185</b>	<b>149.627.450</b>	<b>389.745.899</b>	<b>331.282.564</b>	<b>13.188.087</b>	<b>5.335.705</b>	<b>30.000.000</b>	<b>22.813.996</b>	<b>54.187.060</b>	<b>6.112.214</b>	<b>683.160.231</b>	<b>515.171.929</b>
<b>40</b>	<b>ПЛАТИ И НАДОМЕСТОЦИ</b>	<b>54.922.200</b>	<b>51.845.757</b>	<b>262.253.731</b>	<b>254.502.545</b>	<b>0</b>	<b>0</b>	<b>0</b>	<b>0</b>	<b>0</b>	<b>0</b>	<b>317.175.931</b>	<b>306.348.302</b>
401	Основни плати	35.161.900	33.291.253	185.547.314	179.985.199	0	0	0	0	0	0	220.709.214	213.276.452
402	Придонеси за социјално осигурување	13.805.300	12.923.527	72.045.917	70.117.346	0	0	0	0	0	0	85.851.217	83.040.873
404	Надоместоци	5.955.000	5.630.977	4.660.500	4.400.000	0	0	0	0	0	0	10.615.500	10.030.977
<b>41</b>	<b>РЕЗЕРВИ И НЕДЕФИНИРАНИ РАСХОДИ</b>	<b>550.000</b>	<b>500.000</b>	<b>0</b>	<b>0</b>	<b>0</b>	<b>0</b>	<b>0</b>	<b>0</b>	<b>0</b>	<b>0</b>	<b>550.000</b>	<b>500.000</b>
413	Тековни резерви (разновидни расходи)	550.000	500.000	0	0	0	0	0	0	0	0	550.000	500.000
<b>42</b>	<b>СТОКИ И УСЛУГИ</b>	<b>53.420.785</b>	<b>34.684.992</b>	<b>77.980.126</b>	<b>56.765.448</b>	<b>11.840.087</b>	<b>5.187.027</b>	<b>0</b>	<b>0</b>	<b>7.529.800</b>	<b>4.262.296</b>	<b>150.770.798</b>	<b>100.899.763</b>
420	Патни и дневни расходи	395.000	237.105	228.160	115.660	357.000	73.349	0	0	0	0	980.160	426.114
421	Комунални услуги, греење, комуникација и транспорт	6.232.868	5.529.751	33.410.046	22.853.334	902.206	72.434	0	0	0	0	40.545.120	28.455.519
423	Материјали и ситен инвентар	1.420.700	1.144.576	7.828.606	4.660.690	5.691.000	3.532.276	0	0	19.343	19.343	14.959.649	9.356.885
424	Поправки и тековно одржување	27.133.180	15.671.291	10.469.230	6.395.846	1.368.000	93.019	0	0	4.000.000	2.328.451	42.970.410	24.488.607
425	Договорни услуги	11.683.817	6.249.516	22.270.010	19.863.139	1.789.650	482.211	0	0	3.340.457	1.914.502	39.083.934	28.509.368
426	Други тековни расходи	3.555.220	3.229.860	1.874.074	1.229.798	902.231	190.813	0	0	170.000	0	6.501.525	4.650.471
427	Привремени вработувања	3.000.000	2.622.893	1.900.000	1.646.981	830.000	742.925	0	0	0	0	5.730.000	5.012.799
<b>45</b>	<b>КАМАТНИ ПЛАЌАЊА</b>	<b>500.000</b>	<b>492.131</b>	<b>0</b>	<b>0</b>	<b>0</b>	<b>0</b>	<b>0</b>	<b>0</b>	<b>0</b>	<b>0</b>	<b>500.000</b>	<b>492.131</b>
452	Каматни плаќања кон домашни кредитори	500.000	492.131	0	0	0	0	0	0	0	0	500.000	492.131
<b>46</b>	<b>СУБВЕНЦИИ И ТРАНСФЕРИ</b>	<b>30.374.464</b>	<b>26.776.491</b>	<b>2.005.000</b>	<b>1.593.423</b>	<b>119.000</b>	<b>11.000</b>	<b>0</b>	<b>0</b>	<b>1.381.461</b>	<b>1.227.296</b>	<b>33.879.925</b>	<b>29.608.210</b>
461	Субвенции за јавни претпријатија	500.000	500.000	0	0	0	0	0	0	0	0	500.000	500.000
463	Трансфери до невладини организации	9.240.000	9.197.946	5.000	0	0	0	0	0	1.100.000	1.058.000	10.345.000	10.255.946
464	Разни трансфери	20.634.464	17.078.545	2.000.000	1.593.423	119.000	11.000	0	0	281.461	169.296	23.034.925	18.852.264
<b>47</b>	<b>СОЦИЈАЛНИ БЕНЕФИЦИИ</b>	<b>500.000</b>	<b>500.000</b>	<b>0</b>	<b>0</b>	<b>0</b>	<b>0</b>	<b>0</b>	<b>0</b>	<b>0</b>	<b>0</b>	<b>500.000</b>	<b>500.000</b>
471	Социјални надоместоци	500.000	500.000	0	0	0	0	0	0	0	0	500.000	500.000
<b>48</b>	<b>КАПИТАЛНИ РАСХОДИ</b>	<b>51.771.736</b>	<b>30.869.581</b>	<b>47.507.042</b>	<b>18.421.148</b>	<b>1.229.000</b>	<b>137.678</b>	<b>30.000.000</b>	<b>22.813.996</b>	<b>45.275.799</b>	<b>622.622</b>	<b>175.783.577</b>	<b>72.865.025</b>
480	Купување на опрема и машини	200.000	0	3.533.478	1.093.999	655.000	37.498	0	0	300.000	285.000	4.688.478	1.416.497
481	Градежни објекти	0	0	0	0	214.000	70.800	0	0	0	0	214.000	70.800
482	Други градежни објекти	45.835.736	27.053.267	38.827.249	15.061.805	0	0	30.000.000	22.813.996	44.975.799	337.622	159.638.784	65.266.690
483	Купување на мебел	0	0	4.824.333	2.076.204	300.000	0	0	0	0	0	5.124.333	2.076.204
485	Вложувања и нефинансиски средства	5.736.000	3.816.314	321.982	189.140	60.000	29.380	0	0	0	0	6.117.982	4.034.834
<b>49</b>	<b>ОТПЛАТА НА ГЛАВНИНА</b>	<b>4.000.000</b>	<b>3.958.498</b>	<b>0</b>	<b>0</b>	<b>0</b>	<b>0</b>	<b>0</b>	<b>0</b>	<b>0</b>	<b>0</b>	<b>4.000.000</b>	<b>3.958.498</b>
493	Отплата на главнина до други нивоа на власт	4.000.000	3.958.498	0	0	0	0	0	0	0	0	4.000.000	3.958.498

## Биланс на расходи по ставки и намени по ЕЛС

во денари

23.583.288.546 18.000.304.142 24.944.752.211 23.999.740.912 1.809.066.938 990.066.536 240.857.440 100.723.330 1.732.988.281 705.064.118 52.310.953.416 43.795.899.038

Категорија	О П И С	Б У Џ Е Т 2023											
		Расходи од основен буџет		Расходи од дотации		Расходи од самофинансирачки активности		Расходи од заеми		Расходи од донации		Вкупно расходи	
		Буџет	Реализација	Буџет	Реализација	Буџет	Реализација	Буџет	Реализација	Буџет	Реализација	Буџет	Реализација
<b>75901</b>	<b>ОПШТИНА РАНКОВЦЕ</b>	<b>53.856.975</b>	<b>36.172.989</b>	<b>55.591.639</b>	<b>45.637.865</b>	<b>150.000</b>	<b>0</b>	<b>0</b>	<b>0</b>	<b>459.477</b>	<b>127.275</b>	<b>110.058.091</b>	<b>81.938.129</b>
<b>40</b>	<b>ПЛАТИ И НАДОМЕСТОЦИ</b>	<b>16.587.942</b>	<b>15.993.914</b>	<b>37.272.000</b>	<b>34.815.693</b>	<b>0</b>	<b>0</b>	<b>0</b>	<b>0</b>	<b>0</b>	<b>0</b>	<b>53.859.942</b>	<b>50.809.607</b>
401	Основни плати	9.061.511	8.708.218	26.191.000	24.610.368	0	0	0	0	0	0	35.252.511	33.318.586
402	Придонеси за социјално осигурување	4.695.314	4.571.938	10.501.000	9.705.325	0	0	0	0	0	0	15.196.314	14.277.263
404	Надоместоци	2.831.117	2.713.758	580.000	500.000	0	0	0	0	0	0	3.411.117	3.213.758
<b>41</b>	<b>РЕЗЕРВИ И НЕДЕФИНИРАНИ РАСХОДИ</b>	<b>50.000</b>	<b>0</b>	<b>0</b>	<b>0</b>	<b>0</b>	<b>0</b>	<b>0</b>	<b>0</b>	<b>0</b>	<b>0</b>	<b>50.000</b>	<b>0</b>
412	Постојана резерва (непредвидливи расходи)	50.000	0	0	0	0	0	0	0	0	0	50.000	0
<b>42</b>	<b>СТОКИ И УСЛУГИ</b>	<b>14.487.700</b>	<b>6.273.275</b>	<b>13.619.639</b>	<b>9.949.088</b>	<b>150.000</b>	<b>0</b>	<b>0</b>	<b>0</b>	<b>459.477</b>	<b>127.275</b>	<b>28.716.816</b>	<b>16.349.638</b>
420	Патни и дневни расходи	400.000	81.471	130.000	41.700	0	0	0	0	50.000	20.275	580.000	143.446
421	Комунални услуги, греење, комуникација и транспорт	7.180.000	3.391.218	3.880.000	2.651.114	20.000	0	0	0	0	0	11.080.000	6.042.332
423	Материјали и ситен инвентар	780.000	264.924	1.790.000	871.369	0	0	0	0	287.477	0	2.857.477	1.136.293
424	Поправки и тековно одржување	2.855.000	1.121.424	1.135.639	763.302	50.000	0	0	0	0	0	4.040.639	1.884.726
425	Договорни услуги	1.572.700	555.264	6.259.000	5.426.143	60.000	0	0	0	122.000	107.000	8.013.700	6.088.407
426	Други тековни расходи	1.700.000	858.974	425.000	195.460	20.000	0	0	0	0	0	2.145.000	1.054.434
<b>45</b>	<b>КАМАТНИ ПЛАЌАЊА</b>	<b>62.000</b>	<b>62.000</b>	<b>0</b>	<b>0</b>	<b>0</b>	<b>0</b>	<b>0</b>	<b>0</b>	<b>0</b>	<b>0</b>	<b>62.000</b>	<b>62.000</b>
451	Каматни плаќања кон нерезиденти кредитори	62.000	62.000	0	0	0	0	0	0	0	0	62.000	62.000
<b>46</b>	<b>СУБВЕНЦИИ И ТРАНСФЕРИ</b>	<b>1.372.930</b>	<b>645.415</b>	<b>130.000</b>	<b>33.943</b>	<b>0</b>	<b>0</b>	<b>0</b>	<b>0</b>	<b>0</b>	<b>0</b>	<b>1.502.930</b>	<b>679.358</b>
464	Разни трансфери	1.372.930	645.415	130.000	33.943	0	0	0	0	0	0	1.502.930	679.358
<b>47</b>	<b>СОЦИЈАЛНИ БЕНЕФИЦИИ</b>	<b>100.000</b>	<b>72.222</b>	<b>0</b>	<b>0</b>	<b>0</b>	<b>0</b>	<b>0</b>	<b>0</b>	<b>0</b>	<b>0</b>	<b>100.000</b>	<b>72.222</b>
471	Социјални надоместоци	100.000	72.222	0	0	0	0	0	0	0	0	100.000	72.222
<b>48</b>	<b>КАПИТАЛНИ РАСХОДИ</b>	<b>19.491.403</b>	<b>11.421.913</b>	<b>4.570.000</b>	<b>839.141</b>	<b>0</b>	<b>0</b>	<b>0</b>	<b>0</b>	<b>0</b>	<b>0</b>	<b>24.061.403</b>	<b>12.261.054</b>
480	Купување на опрема и машини	6.851.403	2.839.855	600.000	310.063	0	0	0	0	0	0	7.451.403	3.149.918
482	Други градежни објекти	9.880.000	6.588.034	3.240.000	130.918	0	0	0	0	0	0	13.120.000	6.718.952
483	Купување на мебел	700.000	485.145	700.000	368.160	0	0	0	0	0	0	1.400.000	853.305
485	Вложувања и нефинансиски средства	460.000	68.321	30.000	30.000	0	0	0	0	0	0	490.000	98.321
486	Купување на возила	1.600.000	1.440.558	0	0	0	0	0	0	0	0	1.600.000	1.440.558
<b>49</b>	<b>ОТПЛАТА НА ГЛАВНИНА</b>	<b>1.705.000</b>	<b>1.704.250</b>	<b>0</b>	<b>0</b>	<b>0</b>	<b>0</b>	<b>0</b>	<b>0</b>	<b>0</b>	<b>0</b>	<b>1.705.000</b>	<b>1.704.250</b>
493	Отплата на главнина до други нивоа на власт	1.705.000	1.704.250	0	0	0	0	0	0	0	0	1.705.000	1.704.250

## Биланс на расходи по ставки и намени по ЕЛС

во денари

23.583.288.546 18.000.304.142 24.944.752.211 23.999.740.912 1.809.066.938 990.066.536 240.857.440 100.723.330 1.732.988.281 705.064.118 52.310.953.416 43.795.899.038

Категорија	О П И С	Б У Џ Е Т 2023											
		Расходи од основен буџет		Расходи од дотации		Расходи од самофинансирачки активности		Расходи од заеми		Расходи од донации		Вкупно расходи	
		Буџет	Реализација	Буџет	Реализација	Буџет	Реализација	Буџет	Реализација	Буџет	Реализација	Буџет	Реализација
<b>76001</b>	<b>ОПШТИНА РЕСЕН</b>	<b>138.562.580</b>	<b>136.501.315</b>	<b>211.535.252</b>	<b>200.057.173</b>	<b>9.988.000</b>	<b>5.253.422</b>	<b>11.150.000</b>	<b>0</b>	<b>26.589.506</b>	<b>17.183.249</b>	<b>397.825.338</b>	<b>358.995.159</b>
<b>40</b>	<b>ПЛАТИ И НАДОМЕСТОЦИ</b>	<b>53.202.140</b>	<b>52.251.657</b>	<b>174.155.216</b>	<b>171.263.828</b>	<b>0</b>	<b>0</b>	<b>0</b>	<b>0</b>	<b>0</b>	<b>0</b>	<b>227.357.356</b>	<b>223.515.485</b>
401	Основни плати	35.133.895	34.795.192	122.943.187	121.031.382	0	0	0	0	0	0	158.077.082	155.826.574
402	Придонеси за социјално осигурување	14.140.245	13.635.793	48.112.029	47.252.446	0	0	0	0	0	0	62.252.274	60.888.239
404	Надоместоци	3.928.000	3.820.672	3.100.000	2.980.000	0	0	0	0	0	0	7.028.000	6.800.672
<b>41</b>	<b>РЕЗЕРВИ И НЕДЕФИНИРАНИ РАСХОДИ</b>	<b>1.000.000</b>	<b>990.175</b>	<b>0</b>	<b>0</b>	<b>0</b>	<b>0</b>	<b>0</b>	<b>0</b>	<b>0</b>	<b>0</b>	<b>1.000.000</b>	<b>990.175</b>
412	Постојана резерва (непредвидливи расходи)	900.000	895.175	0	0	0	0	0	0	0	0	900.000	895.175
413	Тековни резерви (разновидни расходи)	100.000	95.000	0	0	0	0	0	0	0	0	100.000	95.000
<b>42</b>	<b>СТОКИ И УСЛУГИ</b>	<b>28.084.677</b>	<b>27.721.615</b>	<b>33.752.306</b>	<b>26.301.474</b>	<b>8.233.000</b>	<b>3.868.756</b>	<b>158.464</b>	<b>0</b>	<b>9.414.210</b>	<b>6.174.437</b>	<b>79.642.657</b>	<b>64.066.282</b>
420	Патни и дневни расходи	905.000	879.746	40.000	12.000	208.000	49.754	0	0	722.430	163.032	1.875.430	1.104.532
421	Комунални услуги, греење, комуникација и транспорт	9.700.000	9.689.071	17.225.232	13.314.525	1.097.000	174.005	0	0	326.900	305.932	28.349.132	23.483.533
423	Материјали и ситен инвентар	1.474.986	1.469.986	1.707.692	1.576.662	4.821.000	2.591.815	0	0	831.560	819.221	8.835.238	6.457.684
424	Поправки и тековно одржување	3.395.651	3.347.480	7.596.352	5.683.409	797.500	230.760	0	0	397.742	339.002	12.187.245	9.600.651
425	Договорни услуги	2.940.000	2.904.445	6.480.000	5.033.693	951.500	689.443	110.691	0	3.620.946	1.940.433	14.103.137	10.568.014
426	Други тековни расходи	7.349.040	7.200.678	703.030	681.185	358.000	132.979	47.773	0	1.119.005	664.448	9.576.848	8.679.290
427	Привремени вработувања	2.320.000	2.230.209	0	0	0	0	0	0	2.395.627	1.942.369	4.715.627	4.172.578
<b>46</b>	<b>СУБВЕНЦИИ И ТРАНСФЕРИ</b>	<b>20.340.000</b>	<b>20.116.934</b>	<b>1.933.090</b>	<b>1.888.121</b>	<b>130.000</b>	<b>4.668</b>	<b>0</b>	<b>0</b>	<b>542.000</b>	<b>535.322</b>	<b>22.945.090</b>	<b>22.545.045</b>
463	Трансфери до невладини организации	980.000	893.000	0	0	0	0	0	0	0	0	980.000	893.000
464	Разни трансфери	19.360.000	19.223.934	1.933.090	1.888.121	130.000	4.668	0	0	542.000	535.322	21.965.090	21.652.045
<b>47</b>	<b>СОЦИЈАЛНИ БЕНЕФИЦИИ</b>	<b>760.000</b>	<b>655.304</b>	<b>0</b>	<b>0</b>	<b>0</b>	<b>0</b>	<b>0</b>	<b>0</b>	<b>0</b>	<b>0</b>	<b>760.000</b>	<b>655.304</b>
471	Социјални надоместоци	760.000	655.304	0	0	0	0	0	0	0	0	760.000	655.304
<b>48</b>	<b>КАПИТАЛНИ РАСХОДИ</b>	<b>31.433.346</b>	<b>31.032.681</b>	<b>1.694.640</b>	<b>603.750</b>	<b>1.625.000</b>	<b>1.379.998</b>	<b>10.991.536</b>	<b>0</b>	<b>16.633.296</b>	<b>10.473.490</b>	<b>62.377.818</b>	<b>43.489.919</b>
480	Купување на опрема и машини	1.100.000	1.097.416	1.454.640	564.810	167.000	0	3.696.525	0	5.951.569	2.901.148	12.369.734	4.563.374
482	Други градежни објекти	29.225.250	28.840.385	100.000	38.940	0	0	4.741.536	0	6.422.623	4.649.958	40.489.409	33.529.283
483	Купување на мебел	0	0	80.000	0	45.000	0	0	0	0	0	125.000	0
485	Вложувања и нефинансиски средства	1.108.096	1.094.880	60.000	0	33.000	0	0	0	0	0	1.201.096	1.094.880
486	Купување на возила	0	0	0	0	1.380.000	1.379.998	2.553.475	0	4.259.104	2.922.384	8.192.579	4.302.382
<b>49</b>	<b>ОТПЛАТА НА ГЛАВНИНА</b>	<b>3.742.417</b>	<b>3.732.949</b>	<b>0</b>	<b>0</b>	<b>0</b>	<b>0</b>	<b>0</b>	<b>0</b>	<b>0</b>	<b>0</b>	<b>3.742.417</b>	<b>3.732.949</b>
493	Отплата на главнина до други нивоа на власт	3.742.417	3.732.949	0	0	0	0	0	0	0	0	3.742.417	3.732.949

## Биланс на расходи по ставки и намени по ЕЛС

во денари

23.583.288.546 18.000.304.142 24.944.752.211 23.999.740.912 1.809.066.938 990.066.536 240.857.440 100.723.330 1.732.988.281 705.064.118 52.310.953.416 43.795.899.038

Категорија	О П И С	Б У Џ Е Т 2023											
		Расходи од основен буџет		Расходи од дотации		Расходи од самофинансирачки активности		Расходи од заеми		Расходи од донации		Вкупно расходи	
		Буџет	Реализација	Буџет	Реализација	Буџет	Реализација	Буџет	Реализација	Буџет	Реализација	Буџет	Реализација
<b>76101</b>	<b>ОПШТИНА РОСОМАН</b>	<b>82.237.000</b>	<b>61.093.895</b>	<b>52.426.000</b>	<b>51.267.992</b>	<b>2.555.000</b>	<b>1.515.366</b>	<b>0</b>	<b>0</b>	<b>3.600.000</b>	<b>3.493.235</b>	<b>140.818.000</b>	<b>117.370.488</b>
<b>40</b>	<b>ПЛАТИ И НАДОМЕСТОЦИ</b>	<b>8.153.000</b>	<b>6.555.640</b>	<b>42.464.000</b>	<b>42.297.223</b>	<b>0</b>	<b>0</b>	<b>0</b>	<b>0</b>	<b>0</b>	<b>0</b>	<b>50.617.000</b>	<b>48.852.863</b>
401	Основни плати	4.812.000	3.507.826	30.066.000	29.930.405	0	0	0	0	0	0	34.878.000	33.438.231
402	Придонеси за социјално осигурување	1.547.000	1.269.836	11.638.000	11.606.818	0	0	0	0	0	0	13.185.000	12.876.654
404	Надоместоци	1.794.000	1.777.978	760.000	760.000	0	0	0	0	0	0	2.554.000	2.537.978
<b>42</b>	<b>СТОКИ И УСЛУГИ</b>	<b>15.264.000</b>	<b>10.047.594</b>	<b>8.677.000</b>	<b>7.866.582</b>	<b>2.555.000</b>	<b>1.515.366</b>	<b>0</b>	<b>0</b>	<b>0</b>	<b>0</b>	<b>26.496.000</b>	<b>19.429.542</b>
420	Патни и дневни расходи	199.000	103.486	106.000	38.168	0	0	0	0	0	0	305.000	141.654
421	Комунални услуги, греење, комуникација и транспорт	6.767.000	3.254.043	4.099.000	3.751.240	105.000	103.457	0	0	0	0	10.971.000	7.108.740
423	Материјали и ситен инвентар	1.386.000	1.321.481	1.106.000	817.565	2.144.000	1.384.605	0	0	0	0	4.636.000	3.523.651
424	Поправки и тековно одржување	877.000	451.843	1.735.000	1.699.785	116.000	0	0	0	0	0	2.728.000	2.151.628
425	Договорни услуги	3.207.000	2.216.950	1.446.000	1.392.642	170.000	27.304	0	0	0	0	4.823.000	3.636.896
426	Други тековни расходи	1.048.000	919.791	185.000	167.182	20.000	0	0	0	0	0	1.253.000	1.086.973
427	Привремени вработувања	1.780.000	1.780.000	0	0	0	0	0	0	0	0	1.780.000	1.780.000
<b>45</b>	<b>КАМАТНИ ПЛАЌАЊА</b>	<b>17.000</b>	<b>16.600</b>	<b>0</b>	<b>0</b>	<b>0</b>	<b>0</b>	<b>0</b>	<b>0</b>	<b>0</b>	<b>0</b>	<b>17.000</b>	<b>16.600</b>
452	Каматни плаќања кон домашни кредитори	17.000	16.600	0	0	0	0	0	0	0	0	17.000	16.600
<b>46</b>	<b>СУБВЕНЦИИ И ТРАНСФЕРИ</b>	<b>2.330.000</b>	<b>2.060.282</b>	<b>30.000</b>	<b>0</b>	<b>0</b>	<b>0</b>	<b>0</b>	<b>0</b>	<b>3.120.000</b>	<b>3.032.482</b>	<b>5.480.000</b>	<b>5.092.764</b>
463	Трансфери до невладини организации	1.201.000	948.898	0	0	0	0	0	0	0	0	1.201.000	948.898
464	Разни трансфери	1.129.000	1.111.384	30.000	0	0	0	0	0	3.120.000	3.032.482	4.279.000	4.143.866
<b>47</b>	<b>СОЦИЈАЛНИ БЕНЕФИЦИИ</b>	<b>739.000</b>	<b>283.000</b>	<b>0</b>	<b>0</b>	<b>0</b>	<b>0</b>	<b>0</b>	<b>0</b>	<b>0</b>	<b>0</b>	<b>739.000</b>	<b>283.000</b>
471	Социјални надоместоци	739.000	283.000	0	0	0	0	0	0	0	0	739.000	283.000
<b>48</b>	<b>КАПИТАЛНИ РАСХОДИ</b>	<b>55.249.000</b>	<b>41.645.779</b>	<b>1.255.000</b>	<b>1.104.187</b>	<b>0</b>	<b>0</b>	<b>0</b>	<b>0</b>	<b>480.000</b>	<b>460.753</b>	<b>56.984.000</b>	<b>43.210.719</b>
480	Купување на опрема и машини	0	0	266.000	140.000	0	0	0	0	0	0	266.000	140.000
482	Други градежни објекти	55.181.000	41.586.279	874.000	849.727	0	0	0	0	0	0	56.055.000	42.436.006
483	Купување на мебел	68.000	59.500	115.000	114.460	0	0	0	0	480.000	460.753	663.000	634.713
<b>49</b>	<b>ОТПЛАТА НА ГЛАВНИНА</b>	<b>485.000</b>	<b>485.000</b>	<b>0</b>	<b>0</b>	<b>0</b>	<b>0</b>	<b>0</b>	<b>0</b>	<b>0</b>	<b>0</b>	<b>485.000</b>	<b>485.000</b>
493	Отплата на главнина до други нивоа на власт	485.000	485.000	0	0	0	0	0	0	0	0	485.000	485.000

## Биланс на расходи по ставки и намени по ЕЛС

во денари

23.583.288.546 18.000.304.142 24.944.752.211 23.999.740.912 1.809.066.938 990.066.536 240.857.440 100.723.330 1.732.988.281 705.064.118 52.310.953.416 43.795.899.038

Категорија	О П И С	Б У Џ Е Т 2023											
		Расходи од основен буџет		Расходи од дотации		Расходи од самофинансирачки активности		Расходи од заеми		Расходи од донации		Вкупно расходи	
		Буџет	Реализација	Буџет	Реализација	Буџет	Реализација	Буџет	Реализација	Буџет	Реализација	Буџет	Реализација
<b>76201</b>	<b>ОПШТИНА СТАРО НАГОРИЧАНЕ</b>	<b>69.035.000</b>	<b>47.177.543</b>	<b>62.694.000</b>	<b>62.093.316</b>	<b>1.331.000</b>	<b>382.925</b>	<b>0</b>	<b>0</b>	<b>360.000</b>	<b>144.000</b>	<b>133.420.000</b>	<b>109.797.784</b>
<b>40</b>	<b>ПЛАТИ И НАДОМЕСТОЦИ</b>	<b>21.598.000</b>	<b>17.187.263</b>	<b>55.652.000</b>	<b>55.051.316</b>	<b>0</b>	<b>0</b>	<b>0</b>	<b>0</b>	<b>0</b>	<b>0</b>	<b>77.250.000</b>	<b>72.238.579</b>
401	Основни плати	12.908.000	11.055.353	39.191.000	38.864.617	0	0	0	0	0	0	52.099.000	49.919.970
402	Придонеси за социјално осигурување	6.420.000	4.365.498	15.394.000	15.296.699	0	0	0	0	0	0	21.814.000	19.662.197
404	Надоместоци	2.270.000	1.766.412	1.067.000	890.000	0	0	0	0	0	0	3.337.000	2.656.412
<b>41</b>	<b>РЕЗЕРВИ И НЕДЕФИНИРАНИ РАСХОДИ</b>	<b>1.050.000</b>	<b>393.667</b>	<b>0</b>	<b>0</b>	<b>0</b>	<b>0</b>	<b>0</b>	<b>0</b>	<b>0</b>	<b>0</b>	<b>1.050.000</b>	<b>393.667</b>
412	Постојана резерва (непредвидливи расходи)	1.000.000	357.104	0	0	0	0	0	0	0	0	1.000.000	357.104
413	Тековни резерви (разновидни расходи)	50.000	36.563	0	0	0	0	0	0	0	0	50.000	36.563
<b>42</b>	<b>СТОКИ И УСЛУГИ</b>	<b>31.829.000</b>	<b>24.559.157</b>	<b>7.042.000</b>	<b>7.042.000</b>	<b>1.331.000</b>	<b>382.925</b>	<b>0</b>	<b>0</b>	<b>360.000</b>	<b>144.000</b>	<b>40.562.000</b>	<b>32.128.082</b>
420	Патни и дневни расходи	460.000	16.740	0	0	5.000	0	0	0	0	0	465.000	16.740
421	Комунални услуги, греење, комуникација и транспорт	10.820.000	8.976.591	1.895.000	1.895.000	409.000	83.755	0	0	0	0	13.124.000	10.955.346
423	Материјали и ситен инвентар	860.000	531.840	420.000	420.000	531.000	228.199	0	0	0	0	1.811.000	1.180.039
424	Поправки и тековно одржување	9.589.000	6.501.755	190.000	190.000	56.000	24.400	0	0	0	0	9.835.000	6.716.155
425	Договорни услуги	7.230.000	6.454.739	4.277.000	4.277.000	240.000	25.610	0	0	360.000	144.000	12.107.000	10.901.349
426	Други тековни расходи	1.370.000	788.679	260.000	260.000	90.000	20.961	0	0	0	0	1.720.000	1.069.640
427	Привремени вработувања	1.500.000	1.288.813	0	0	0	0	0	0	0	0	1.500.000	1.288.813
<b>46</b>	<b>СУБВЕНЦИИ И ТРАНСФЕРИ</b>	<b>2.544.000</b>	<b>788.862</b>	<b>0</b>	<b>0</b>	<b>0</b>	<b>0</b>	<b>0</b>	<b>0</b>	<b>0</b>	<b>0</b>	<b>2.544.000</b>	<b>788.862</b>
463	Трансфери до невладини организации	400.000	140.000	0	0	0	0	0	0	0	0	400.000	140.000
464	Разни трансфери	2.144.000	648.862	0	0	0	0	0	0	0	0	2.144.000	648.862
<b>47</b>	<b>СОЦИЈАЛНИ БЕНЕФИЦИИ</b>	<b>350.000</b>	<b>150.000</b>	<b>0</b>	<b>0</b>	<b>0</b>	<b>0</b>	<b>0</b>	<b>0</b>	<b>0</b>	<b>0</b>	<b>350.000</b>	<b>150.000</b>
471	Социјални надоместоци	350.000	150.000	0	0	0	0	0	0	0	0	350.000	150.000
<b>48</b>	<b>КАПИТАЛНИ РАСХОДИ</b>	<b>11.664.000</b>	<b>4.098.594</b>	<b>0</b>	<b>0</b>	<b>0</b>	<b>0</b>	<b>0</b>	<b>0</b>	<b>0</b>	<b>0</b>	<b>11.664.000</b>	<b>4.098.594</b>
480	Купување на опрема и машини	1.310.000	321.890	0	0	0	0	0	0	0	0	1.310.000	321.890
481	Градежни објекти	600.000	152.338	0	0	0	0	0	0	0	0	600.000	152.338
482	Други градежни објекти	8.441.000	2.480.193	0	0	0	0	0	0	0	0	8.441.000	2.480.193
485	Вложувања и нефинансиски средства	363.000	198.633	0	0	0	0	0	0	0	0	363.000	198.633
486	Купување на возила	950.000	945.540	0	0	0	0	0	0	0	0	950.000	945.540

## Биланс на расходи по ставки и намени по ЕЛС

во денари

23.583.288.546 18.000.304.142 24.944.752.211 23.999.740.912 1.809.066.938 990.066.536 240.857.440 100.723.330 1.732.988.281 705.064.118 52.310.953.416 43.795.899.038

Категорија	О П И С	Б У Џ Е Т 2023											
		Расходи од основен буџет		Расходи од дотации		Расходи од самофинансирачки активности		Расходи од заеми		Расходи од донации		Вкупно расходи	
		Буџет	Реализација	Буџет	Реализација	Буџет	Реализација	Буџет	Реализација	Буџет	Реализација	Буџет	Реализација
<b>76301</b>	<b>ОПШТИНА СВЕТИ НИКОЛЕ</b>	<b>177.091.287</b>	<b>142.894.228</b>	<b>233.618.018</b>	<b>226.164.055</b>	<b>17.847.001</b>	<b>11.451.221</b>	<b>210.000</b>	<b>201.714</b>	<b>12.094.978</b>	<b>6.348.317</b>	<b>440.861.284</b>	<b>387.059.535</b>
<b>40</b>	<b>ПЛАТИ И НАДОМЕСТОЦИ</b>	<b>47.488.170</b>	<b>44.060.236</b>	<b>199.347.824</b>	<b>198.654.059</b>	<b>40.000</b>	<b>32.219</b>	<b>0</b>	<b>0</b>	<b>0</b>	<b>0</b>	<b>246.875.994</b>	<b>242.746.514</b>
401	Основни плати	30.911.728	28.589.261	140.760.906	140.477.968	0	0	0	0	0	0	171.672.634	169.067.229
402	Придонеси за социјално осигурување	11.844.330	11.032.377	55.003.604	54.826.091	0	0	0	0	0	0	66.847.934	65.858.468
404	Надоместоци	4.732.112	4.438.598	3.583.314	3.350.000	40.000	32.219	0	0	0	0	8.355.426	7.820.817
<b>41</b>	<b>РЕЗЕРВИ И НЕДЕФИНИРАНИ РАСХОДИ</b>	<b>1.800.000</b>	<b>1.647.921</b>	<b>0</b>	<b>0</b>	<b>0</b>	<b>0</b>	<b>0</b>	<b>0</b>	<b>0</b>	<b>0</b>	<b>1.800.000</b>	<b>1.647.921</b>
412	Постојана резерва (непредвидливи расходи)	100.000	0	0	0	0	0	0	0	0	0	100.000	0
413	Тековни резерви (разновидни расходи)	1.700.000	1.647.921	0	0	0	0	0	0	0	0	1.700.000	1.647.921
<b>42</b>	<b>СТОКИ И УСЛУГИ</b>	<b>55.210.787</b>	<b>34.570.037</b>	<b>28.710.287</b>	<b>22.168.230</b>	<b>17.326.001</b>	<b>11.238.561</b>	<b>0</b>	<b>0</b>	<b>10.094.978</b>	<b>4.432.436</b>	<b>111.342.053</b>	<b>72.409.264</b>
420	Патни и дневни расходи	930.000	366.269	0	0	225.000	115.745	0	0	5.697.448	2.105.727	6.852.448	2.587.741
421	Комунални услуги, греење, комуникација и транспорт	15.680.364	11.489.567	15.895.159	12.578.623	2.968.192	880.824	0	0	0	0	34.543.715	24.949.014
423	Материјали и ситен инвентар	6.951.000	4.418.391	2.593.378	2.339.388	8.526.801	6.938.045	0	0	399.600	132.946	18.470.779	13.828.770
424	Поправки и тековно одржување	9.825.000	6.504.176	2.193.481	1.930.284	1.271.108	826.940	0	0	0	0	13.289.589	9.261.400
425	Договорни услуги	15.883.000	7.197.244	6.936.269	4.454.131	1.500.900	697.027	0	0	3.885.430	2.177.763	28.205.599	14.526.165
426	Други тековни расходи	5.241.423	4.206.349	1.092.000	865.804	2.834.000	1.779.980	0	0	112.500	16.000	9.279.923	6.868.133
427	Привремени вработувања	700.000	388.041	0	0	0	0	0	0	0	0	700.000	388.041
<b>45</b>	<b>КАМАТНИ ПЛАЌАЊА</b>	<b>800.000</b>	<b>800.000</b>	<b>0</b>	<b>0</b>	<b>0</b>	<b>0</b>	<b>0</b>	<b>0</b>	<b>0</b>	<b>0</b>	<b>800.000</b>	<b>800.000</b>
452	Каматни плаќања кон домашни кредитори	800.000	800.000	0	0	0	0	0	0	0	0	800.000	800.000
<b>46</b>	<b>СУБВЕНЦИИ И ТРАНСФЕРИ</b>	<b>13.712.974</b>	<b>11.968.130</b>	<b>178.216</b>	<b>0</b>	<b>0</b>	<b>0</b>	<b>0</b>	<b>0</b>	<b>0</b>	<b>0</b>	<b>13.891.190</b>	<b>11.968.130</b>
463	Трансфери до невладини организации	4.950.000	4.850.000	0	0	0	0	0	0	0	0	4.950.000	4.850.000
464	Разни трансфери	7.962.974	6.745.963	70.000	0	0	0	0	0	0	0	8.032.974	6.745.963
465	Исплата по извршни исправи	800.000	372.167	108.216	0	0	0	0	0	0	0	908.216	372.167
<b>47</b>	<b>СОЦИЈАЛНИ БЕНЕФИЦИИ</b>	<b>1.900.000</b>	<b>1.292.221</b>	<b>0</b>	<b>0</b>	<b>0</b>	<b>0</b>	<b>0</b>	<b>0</b>	<b>0</b>	<b>0</b>	<b>1.900.000</b>	<b>1.292.221</b>
471	Социјални надоместоци	1.900.000	1.292.221	0	0	0	0	0	0	0	0	1.900.000	1.292.221
<b>48</b>	<b>КАПИТАЛНИ РАСХОДИ</b>	<b>51.419.128</b>	<b>43.795.455</b>	<b>5.381.691</b>	<b>5.341.766</b>	<b>481.000</b>	<b>180.441</b>	<b>210.000</b>	<b>201.714</b>	<b>2.000.000</b>	<b>1.915.881</b>	<b>59.491.819</b>	<b>51.435.257</b>
480	Купување на опрема и машини	3.465.000	2.638.093	3.561.948	3.546.031	130.000	72.997	0	0	0	0	7.156.948	6.257.121
482	Други градежни објекти	43.394.128	37.652.665	172.093	148.093	341.000	106.294	210.000	201.714	2.000.000	1.915.881	46.117.221	40.024.647
483	Купување на мебел	610.000	569.004	60.000	60.000	0	0	0	0	0	0	670.000	629.004
485	Вложувања и нефинансиски средства	2.000.000	986.333	0	0	10.000	1.150	0	0	0	0	2.010.000	987.483
486	Купување на возила	1.950.000	1.949.360	1.587.650	1.587.642	0	0	0	0	0	0	3.537.650	3.537.002
<b>49</b>	<b>ОТПЛАТА НА ГЛАВНИНА</b>	<b>4.760.228</b>	<b>4.760.228</b>	<b>0</b>	<b>0</b>	<b>0</b>	<b>0</b>	<b>0</b>	<b>0</b>	<b>0</b>	<b>0</b>	<b>4.760.228</b>	<b>4.760.228</b>
491	Отплата на главнина до нерезидентни кредитори	4.760.228	4.760.228	0	0	0	0	0	0	0	0	4.760.228	4.760.228

## Биланс на расходи по ставки и намени по ЕЛС

во денари

23.583.288.546 18.000.304.142 24.944.752.211 23.999.740.912 1.809.066.938 990.066.536 240.857.440 100.723.330 1.732.988.281 705.064.118 52.310.953.416 43.795.899.038

Категорија	О П И С	Б У Џ Е Т 2023											
		Расходи од основен буџет		Расходи од дотации		Расходи од самофинансирачки активности		Расходи од заеми		Расходи од донации		Вкупно расходи	
		Буџет	Реализација	Буџет	Реализација	Буџет	Реализација	Буџет	Реализација	Буџет	Реализација	Буџет	Реализација
<b>76401</b>	<b>ОПШТИНА СОПИШТЕ</b>	<b>112.251.958</b>	<b>86.775.957</b>	<b>67.685.382</b>	<b>61.291.211</b>	<b>2.300.000</b>	<b>452.900</b>	<b>0</b>	<b>0</b>	<b>1.700.000</b>	<b>0</b>	<b>183.937.340</b>	<b>148.520.068</b>
<b>40</b>	<b>ПЛАТИ И НАДОМЕСТОЦИ</b>	<b>18.974.000</b>	<b>18.406.994</b>	<b>57.175.000</b>	<b>54.534.454</b>	<b>0</b>	<b>0</b>	<b>0</b>	<b>0</b>	<b>0</b>	<b>0</b>	<b>76.149.000</b>	<b>72.941.448</b>
401	Основни плати	11.378.000	11.215.565	40.465.000	38.576.334	0	0	0	0	0	0	51.843.000	49.791.899
402	Придонеси за социјално осигурување	4.450.000	4.176.527	15.750.000	14.998.120	0	0	0	0	0	0	20.200.000	19.174.647
404	Надоместоци	3.146.000	3.014.902	960.000	960.000	0	0	0	0	0	0	4.106.000	3.974.902
<b>41</b>	<b>РЕЗЕРВИ И НЕДЕФИНИРАНИ РАСХОДИ</b>	<b>800.000</b>	<b>459.500</b>	<b>0</b>	<b>0</b>	<b>0</b>	<b>0</b>	<b>0</b>	<b>0</b>	<b>0</b>	<b>0</b>	<b>800.000</b>	<b>459.500</b>
412	Постојана резерва (непредвидливи расходи)	300.000	209.500	0	0	0	0	0	0	0	0	300.000	209.500
413	Тековни резерви (разновидни расходи)	500.000	250.000	0	0	0	0	0	0	0	0	500.000	250.000
<b>42</b>	<b>СТОКИ И УСЛУГИ</b>	<b>35.690.604</b>	<b>23.350.274</b>	<b>8.174.382</b>	<b>5.839.212</b>	<b>2.275.000</b>	<b>446.092</b>	<b>0</b>	<b>0</b>	<b>0</b>	<b>0</b>	<b>46.139.986</b>	<b>29.635.578</b>
420	Патни и дневни расходи	0	0	94.000	93.400	0	0	0	0	0	0	94.000	93.400
421	Комунални услуги, греење, комуникација и транспорт	12.195.866	8.565.468	5.570.000	3.908.101	0	0	0	0	0	0	17.765.866	12.473.569
423	Материјали и ситен инвентар	1.840.000	686.549	965.246	684.430	2.107.000	377.460	0	0	0	0	4.912.246	1.748.439
424	Поправки и тековно одржување	5.671.000	2.818.577	851.600	733.821	0	0	0	0	0	0	6.522.600	3.552.398
425	Договорни услуги	6.508.000	2.355.161	375.326	192.651	60.000	33.333	0	0	0	0	6.943.326	2.581.145
426	Други тековни расходи	2.375.738	2.007.363	318.210	226.809	108.000	35.299	0	0	0	0	2.801.948	2.269.471
427	Привремени вработувања	7.100.000	6.917.156	0	0	0	0	0	0	0	0	7.100.000	6.917.156
<b>45</b>	<b>КАМАТНИ ПЛАЌАЊА</b>	<b>343.278</b>	<b>313.871</b>	<b>0</b>	<b>0</b>	<b>0</b>	<b>0</b>	<b>0</b>	<b>0</b>	<b>0</b>	<b>0</b>	<b>343.278</b>	<b>313.871</b>
452	Каматни плаќања кон домашни кредитори	343.278	313.871	0	0	0	0	0	0	0	0	343.278	313.871
<b>46</b>	<b>СУБВЕНЦИИ И ТРАНСФЕРИ</b>	<b>2.620.000</b>	<b>1.345.772</b>	<b>0</b>	<b>0</b>	<b>0</b>	<b>0</b>	<b>0</b>	<b>0</b>	<b>0</b>	<b>0</b>	<b>2.620.000</b>	<b>1.345.772</b>
461	Субвенции за јавни претпријатија	260.000	189.522	0	0	0	0	0	0	0	0	260.000	189.522
463	Трансфери до невладини организации	600.000	545.000	0	0	0	0	0	0	0	0	600.000	545.000
464	Разни трансфери	1.760.000	611.250	0	0	0	0	0	0	0	0	1.760.000	611.250
<b>47</b>	<b>СОЦИЈАЛНИ БЕНЕФИЦИИ</b>	<b>400.000</b>	<b>277.000</b>	<b>0</b>	<b>0</b>	<b>0</b>	<b>0</b>	<b>0</b>	<b>0</b>	<b>0</b>	<b>0</b>	<b>400.000</b>	<b>277.000</b>
471	Социјални надоместоци	400.000	277.000	0	0	0	0	0	0	0	0	400.000	277.000
<b>48</b>	<b>КАПИТАЛНИ РАСХОДИ</b>	<b>49.384.076</b>	<b>38.584.596</b>	<b>2.336.000</b>	<b>917.545</b>	<b>25.000</b>	<b>6.808</b>	<b>0</b>	<b>0</b>	<b>1.700.000</b>	<b>0</b>	<b>53.445.076</b>	<b>39.508.949</b>
480	Купување на опрема и машини	3.731.000	438.501	1.000.000	241.106	0	0	0	0	0	0	4.731.000	679.607
481	Градежни објекти	2.000.000	1.925.790	436.000	0	0	0	0	0	0	0	2.436.000	1.925.790
482	Други градежни објекти	43.053.076	35.839.651	0	0	0	0	0	0	1.700.000	0	44.753.076	35.839.651
483	Купување на мебел	100.000	71.390	0	0	0	0	0	0	0	0	100.000	71.390
485	Вложувања и нефинансиски средства	200.000	9.264	0	0	25.000	6.808	0	0	0	0	225.000	16.072
486	Купување на возила	300.000	300.000	900.000	676.439	0	0	0	0	0	0	1.200.000	976.439
<b>49</b>	<b>ОТПЛАТА НА ГЛАВНИНА</b>	<b>4.040.000</b>	<b>4.037.950</b>	<b>0</b>	<b>0</b>	<b>0</b>	<b>0</b>	<b>0</b>	<b>0</b>	<b>0</b>	<b>0</b>	<b>4.040.000</b>	<b>4.037.950</b>
493	Отплата на главнина до други нивоа на власт	4.040.000	4.037.950	0	0	0	0	0	0	0	0	4.040.000	4.037.950

## Биланс на расходи по ставки и намени по ЕЛС

во денари

23.583.288.546 18.000.304.142 24.944.752.211 23.999.740.912 1.809.066.938 990.066.536 240.857.440 100.723.330 1.732.988.281 705.064.118 52.310.953.416 43.795.899.038

Категорија	О П И С	Б У Џ Е Т 2023											
		Расходи од основен буџет		Расходи од дотации		Расходи од самофинансирачки активности		Расходи од заеми		Расходи од донации		Вкупно расходи	
		Буџет	Реализација	Буџет	Реализација	Буџет	Реализација	Буџет	Реализација	Буџет	Реализација	Буџет	Реализација
<b>76501</b>	<b>ОПШТИНА СТРУГА</b>	<b>456.879.894</b>	<b>422.660.588</b>	<b>741.516.937</b>	<b>738.923.243</b>	<b>18.404.000</b>	<b>10.288.624</b>	<b>0</b>	<b>0</b>	<b>36.295.000</b>	<b>11.485.775</b>	<b>1.253.095.831</b>	<b>1.183.358.230</b>
<b>40</b>	<b>ПЛАТИ И НАДОМЕСТОЦИ</b>	<b>129.399.000</b>	<b>124.568.653</b>	<b>652.548.237</b>	<b>651.260.986</b>	<b>0</b>	<b>0</b>	<b>0</b>	<b>0</b>	<b>0</b>	<b>0</b>	<b>781.947.237</b>	<b>775.829.639</b>
401	Основни плати	84.052.000	81.071.770	461.582.298	460.889.368	0	0	0	0	0	0	545.634.298	541.961.138
402	Придонеси за социјално осигурување	32.994.000	31.670.355	179.505.939	179.161.618	0	0	0	0	0	0	212.499.939	210.831.973
404	Надоместоци	12.353.000	11.826.528	11.460.000	11.210.000	0	0	0	0	0	0	23.813.000	23.036.528
<b>41</b>	<b>РЕЗЕРВИ И НЕДЕФИНИРАНИ РАСХОДИ</b>	<b>2.200.000</b>	<b>1.356.878</b>	<b>0</b>	<b>0</b>	<b>0</b>	<b>0</b>	<b>0</b>	<b>0</b>	<b>0</b>	<b>0</b>	<b>2.200.000</b>	<b>1.356.878</b>
412	Постојана резерва (непредвидливи расходи)	100.000	0	0	0	0	0	0	0	0	0	100.000	0
413	Тековни резерви (разновидни расходи)	2.100.000	1.356.878	0	0	0	0	0	0	0	0	2.100.000	1.356.878
<b>42</b>	<b>СТОКИ И УСЛУГИ</b>	<b>156.172.948</b>	<b>143.124.050</b>	<b>62.222.983</b>	<b>60.986.269</b>	<b>16.929.000</b>	<b>10.066.113</b>	<b>0</b>	<b>0</b>	<b>10.334.000</b>	<b>3.340.295</b>	<b>245.658.931</b>	<b>217.516.727</b>
420	Патни и дневни расходи	1.160.000	651.361	0	0	225.000	46.010	0	0	1.021.000	959.216	2.406.000	1.656.587
421	Комунални услуги, греење, комуникација и транспорт	58.248.948	54.947.721	19.656.445	19.305.321	2.648.000	1.723.964	0	0	0	0	80.553.393	75.977.006
423	Материјали и ситен инвентар	5.529.000	3.993.011	2.547.000	2.114.402	6.550.000	4.826.407	0	0	245.000	3.177	14.871.000	10.936.997
424	Поправки и тековно одржување	71.890.000	70.284.017	4.902.135	4.526.160	2.545.000	794.480	0	0	92.000	0	79.429.135	75.604.657
425	Договорни услуги	4.250.000	2.210.325	34.241.403	34.174.584	3.692.000	2.290.715	0	0	7.010.000	2.377.902	49.193.403	41.053.526
426	Други тековни расходи	10.595.000	6.976.484	876.000	865.802	1.269.000	384.537	0	0	1.966.000	0	14.706.000	8.226.823
427	Привремени вработувања	4.500.000	4.061.131	0	0	0	0	0	0	0	0	4.500.000	4.061.131
<b>46</b>	<b>СУБВЕНЦИИ И ТРАНСФЕРИ</b>	<b>29.241.858</b>	<b>26.854.792</b>	<b>0</b>	<b>0</b>	<b>0</b>	<b>0</b>	<b>0</b>	<b>0</b>	<b>11.793.000</b>	<b>4.500.000</b>	<b>41.034.858</b>	<b>31.354.792</b>
461	Субвенции за јавни претпријатија	2.000.000	2.000.000	0	0	0	0	0	0	0	0	2.000.000	2.000.000
463	Трансфери до невладини организации	5.700.000	4.601.000	0	0	0	0	0	0	0	0	5.700.000	4.601.000
464	Разни трансфери	21.541.858	20.253.792	0	0	0	0	0	0	11.793.000	4.500.000	33.334.858	24.753.792
<b>47</b>	<b>СОЦИЈАЛНИ БЕНЕФИЦИИ</b>	<b>600.000</b>	<b>279.000</b>	<b>0</b>	<b>0</b>	<b>0</b>	<b>0</b>	<b>0</b>	<b>0</b>	<b>0</b>	<b>0</b>	<b>600.000</b>	<b>279.000</b>
471	Социјални надоместоци	600.000	279.000	0	0	0	0	0	0	0	0	600.000	279.000
<b>48</b>	<b>КАПИТАЛНИ РАСХОДИ</b>	<b>139.266.088</b>	<b>126.477.215</b>	<b>26.745.717</b>	<b>26.675.988</b>	<b>1.475.000</b>	<b>222.511</b>	<b>0</b>	<b>0</b>	<b>14.168.000</b>	<b>3.645.480</b>	<b>181.654.805</b>	<b>157.021.194</b>
480	Купување на опрема и машини	2.600.000	1.956.000	70.000	70.000	1.120.000	76.513	0	0	3.507.000	0	7.297.000	2.102.513
481	Градежни објекти	0	0	25.169.577	25.147.038	0	0	0	0	859.000	0	26.028.577	25.147.038
482	Други градежни објекти	124.966.088	113.372.834	740.000	699.000	0	0	0	0	9.722.000	3.645.480	135.428.088	117.717.314
483	Купување на мебел	300.000	229.984	766.140	759.950	225.000	125.000	0	0	0	0	1.291.140	1.114.934
485	Вложувања и нефинансиски средства	8.200.000	7.718.397	0	0	130.000	20.998	0	0	80.000	0	8.410.000	7.739.395
486	Купување на возила	3.200.000	3.200.000	0	0	0	0	0	0	0	0	3.200.000	3.200.000



## Биланс на расходи по ставки и намени по ЕЛС

во денари

23.583.288.546 18.000.304.142 24.944.752.211 23.999.740.912 1.809.066.938 990.066.536 240.857.440 100.723.330 1.732.988.281 705.064.118 52.310.953.416 43.795.899.038

Категорија	О П И С	Б У Џ Е Т 2023											
		Расходи од основен буџет		Расходи од дотации		Расходи од самофинансирачки активности		Расходи од заеми		Расходи од донации		Вкупно расходи	
		Буџет	Реализација	Буџет	Реализација	Буџет	Реализација	Буџет	Реализација	Буџет	Реализација	Буџет	Реализација
<b>76601</b>	<b>ОПШТИНА СТРУМИЦА</b>	<b>765.037.324</b>	<b>686.602.141</b>	<b>767.412.935</b>	<b>746.724.703</b>	<b>52.029.000</b>	<b>33.992.661</b>	<b>0</b>	<b>0</b>	<b>84.325.259</b>	<b>46.508.803</b>	<b>1.668.804.518</b>	<b>1.513.828.308</b>
<b>40</b>	<b>ПЛАТИ И НАДОМЕСТОЦИ</b>	<b>117.077.000</b>	<b>111.979.940</b>	<b>613.932.939</b>	<b>612.985.217</b>	<b>0</b>	<b>0</b>	<b>0</b>	<b>0</b>	<b>0</b>	<b>0</b>	<b>731.009.939</b>	<b>724.965.157</b>
401	Основни плати	77.619.900	74.447.392	434.241.633	433.499.396	0	0	0	0	0	0	511.861.533	507.946.788
402	Придонеси за социјално осигурување	29.751.100	28.524.337	169.091.306	168.955.821	0	0	0	0	0	0	198.842.406	197.480.158
404	Надоместоци	9.706.000	9.008.211	10.600.000	10.530.000	0	0	0	0	0	0	20.306.000	19.538.211
<b>41</b>	<b>РЕЗЕРВИ И НЕДЕФИНИРАНИ РАСХОДИ</b>	<b>3.950.000</b>	<b>3.205.368</b>	<b>0</b>	<b>0</b>	<b>0</b>	<b>0</b>	<b>0</b>	<b>0</b>	<b>0</b>	<b>0</b>	<b>3.950.000</b>	<b>3.205.368</b>
412	Постојана резерва (непредвидливи расходи)	1.700.000	1.000.000	0	0	0	0	0	0	0	0	1.700.000	1.000.000
413	Тековни резерви (разновидни расходи)	2.250.000	2.205.368	0	0	0	0	0	0	0	0	2.250.000	2.205.368
<b>42</b>	<b>СТОКИ И УСЛУГИ</b>	<b>162.791.963</b>	<b>148.358.671</b>	<b>128.600.996</b>	<b>128.450.032</b>	<b>50.249.000</b>	<b>33.863.961</b>	<b>0</b>	<b>0</b>	<b>41.445.784</b>	<b>18.710.354</b>	<b>383.087.743</b>	<b>329.383.018</b>
420	Патни и дневни расходи	980.000	979.893	0	0	557.000	192.830	0	0	6.832.000	4.574.527	8.369.000	5.747.250
421	Комунални услуги, греење, комуникација и транспорт	45.764.000	44.674.945	34.432.273	34.324.430	6.388.500	3.586.678	0	0	75.000	31.000	86.659.773	82.617.053
423	Материјали и ситен инвентар	10.526.200	6.002.229	4.463.926	4.440.095	18.541.000	12.430.241	0	0	3.861.250	1.139.322	37.392.376	24.011.887
424	Поправки и тековно одржување	64.239.763	58.198.048	14.137.009	14.128.298	3.319.500	2.197.867	0	0	145.000	0	81.841.272	74.524.213
425	Договорни услуги	25.437.000	23.988.264	59.699.382	59.698.549	15.111.000	10.706.809	0	0	19.013.290	7.410.631	119.260.672	101.804.253
426	Други тековни расходи	4.345.000	3.239.126	1.229.956	1.220.218	1.432.000	775.974	0	0	11.519.244	5.554.874	18.526.200	10.790.192
427	Привремени вработувања	11.500.000	11.276.166	14.638.450	14.638.442	4.900.000	3.973.562	0	0	0	0	31.038.450	29.888.170
<b>45</b>	<b>КАМАТНИ ПЛАЌАЊА</b>	<b>2.820.000</b>	<b>2.819.098</b>	<b>0</b>	<b>0</b>	<b>0</b>	<b>0</b>	<b>0</b>	<b>0</b>	<b>0</b>	<b>0</b>	<b>2.820.000</b>	<b>2.819.098</b>
452	Каматни плаќања кон домашни кредитори	2.820.000	2.819.098	0	0	0	0	0	0	0	0	2.820.000	2.819.098
<b>46</b>	<b>СУБВЕНЦИИ И ТРАНСФЕРИ</b>	<b>96.019.421</b>	<b>88.649.024</b>	<b>65.000</b>	<b>64.531</b>	<b>0</b>	<b>0</b>	<b>0</b>	<b>0</b>	<b>13.419.119</b>	<b>6.616.717</b>	<b>109.503.540</b>	<b>95.330.272</b>
463	Трансфери до невладини организации	17.660.000	17.257.337	0	0	0	0	0	0	0	0	17.660.000	17.257.337
464	Разни трансфери	78.359.421	71.391.687	65.000	64.531	0	0	0	0	13.419.119	6.616.717	91.843.540	78.072.935
<b>48</b>	<b>КАПИТАЛНИ РАСХОДИ</b>	<b>373.217.940</b>	<b>322.430.100</b>	<b>24.814.000</b>	<b>5.224.923</b>	<b>1.780.000</b>	<b>128.700</b>	<b>0</b>	<b>0</b>	<b>29.460.356</b>	<b>21.181.732</b>	<b>429.272.296</b>	<b>348.965.455</b>
480	Купување на опрема и машини	28.270.000	27.295.258	0	0	1.254.000	3.000	0	0	185.000	0	29.709.000	27.298.258
482	Други градежни објекти	290.143.131	257.301.606	24.814.000	5.224.923	0	0	0	0	29.275.356	21.181.732	344.232.487	283.708.261
483	Купување на мебел	2.884.315	2.646.156	0	0	111.000	110.700	0	0	0	0	2.995.315	2.756.856
485	Вложувања и нефинансиски средства	4.800.000	4.567.900	0	0	15.000	15.000	0	0	0	0	4.815.000	4.582.900
486	Купување на возила	13.377.494	2.977.494	0	0	400.000	0	0	0	0	0	13.777.494	2.977.494
489	Капитални субвенции за претпријатија и невладини организации	33.743.000	27.641.686	0	0	0	0	0	0	0	0	33.743.000	27.641.686
<b>49</b>	<b>ОТПЛАТА НА ГЛАВНИНА</b>	<b>9.161.000</b>	<b>9.159.940</b>	<b>0</b>	<b>0</b>	<b>0</b>	<b>0</b>	<b>0</b>	<b>0</b>	<b>0</b>	<b>0</b>	<b>9.161.000</b>	<b>9.159.940</b>
492	Отплата на главнина кон домашни институции	9.161.000	9.159.940	0	0	0	0	0	0	0	0	9.161.000	9.159.940

## Биланс на расходи по ставки и намени по ЕЛС

во денари

23.583.288.546 18.000.304.142 24.944.752.211 23.999.740.912 1.809.066.938 990.066.536 240.857.440 100.723.330 1.732.988.281 705.064.118 52.310.953.416 43.795.899.038

Категорија	О П И С	Б У Џ Е Т 2023											
		Расходи од основен буџет		Расходи од дотации		Расходи од самофинансирачки активности		Расходи од заеми		Расходи од донации		Вкупно расходи	
		Буџет	Реализација	Буџет	Реализација	Буџет	Реализација	Буџет	Реализација	Буџет	Реализација	Буџет	Реализација
<b>76701</b>	<b>ОПШТИНА СТУДЕНИЧАНИ</b>	<b>114.410.914</b>	<b>102.509.628</b>	<b>183.400.000</b>	<b>182.712.195</b>	<b>0</b>	<b>0</b>	<b>0</b>	<b>0</b>	<b>0</b>	<b>0</b>	<b>297.810.914</b>	<b>285.221.823</b>
<b>40</b>	<b>ПЛАТИ И НАДОМЕСТОЦИ</b>	<b>14.805.000</b>	<b>13.990.376</b>	<b>171.680.000</b>	<b>171.126.028</b>	<b>0</b>	<b>0</b>	<b>0</b>	<b>0</b>	<b>0</b>	<b>0</b>	<b>186.485.000</b>	<b>185.116.404</b>
401	Основни плати	8.490.000	8.168.231	121.360.000	121.129.628	0	0	0	0	0	0	129.850.000	129.297.859
402	Придонеси за социјално осигурување	3.260.000	3.047.255	47.120.000	47.006.400	0	0	0	0	0	0	50.380.000	50.053.655
404	Надоместоци	3.055.000	2.774.890	3.200.000	2.990.000	0	0	0	0	0	0	6.255.000	5.764.890
<b>41</b>	<b>РЕЗЕРВИ И НЕДЕФИНИРАНИ РАСХОДИ</b>	<b>500.000</b>	<b>375.463</b>	<b>0</b>	<b>0</b>	<b>0</b>	<b>0</b>	<b>0</b>	<b>0</b>	<b>0</b>	<b>0</b>	<b>500.000</b>	<b>375.463</b>
412	Постојана резерва (непредвидливи расходи)	100.000	75.718	0	0	0	0	0	0	0	0	100.000	75.718
413	Тековни резерви (разновидни расходи)	400.000	299.745	0	0	0	0	0	0	0	0	400.000	299.745
<b>42</b>	<b>СТОКИ И УСЛУГИ</b>	<b>20.412.000</b>	<b>17.463.776</b>	<b>11.000.000</b>	<b>10.875.391</b>	<b>0</b>	<b>0</b>	<b>0</b>	<b>0</b>	<b>0</b>	<b>0</b>	<b>31.412.000</b>	<b>28.339.167</b>
420	Патни и дневни расходи	180.000	70.651	0	0	0	0	0	0	0	0	180.000	70.651
421	Комунални услуги, греење, комуникација и транспорт	8.875.000	8.327.350	8.211.000	8.200.281	0	0	0	0	0	0	17.086.000	16.527.631
423	Материјали и ситен инвентар	495.000	290.372	899.000	851.085	0	0	0	0	0	0	1.394.000	1.141.457
424	Поправки и тековно одржување	5.740.000	4.353.330	620.000	582.089	0	0	0	0	0	0	6.360.000	4.935.419
425	Договорни услуги	962.000	519.437	1.050.000	1.039.327	0	0	0	0	0	0	2.012.000	1.558.764
426	Други тековни расходи	1.610.000	1.378.467	220.000	202.609	0	0	0	0	0	0	1.830.000	1.581.076
427	Привремени вработувања	2.550.000	2.524.169	0	0	0	0	0	0	0	0	2.550.000	2.524.169
<b>45</b>	<b>КАМАТНИ ПЛАЌАЊА</b>	<b>260.000</b>	<b>260.000</b>	<b>0</b>	<b>0</b>	<b>0</b>	<b>0</b>	<b>0</b>	<b>0</b>	<b>0</b>	<b>0</b>	<b>260.000</b>	<b>260.000</b>
452	Каматни плаќања кон домашни кредитори	260.000	260.000	0	0	0	0	0	0	0	0	260.000	260.000
<b>46</b>	<b>СУБВЕНЦИИ И ТРАНСФЕРИ</b>	<b>5.970.000</b>	<b>5.136.417</b>	<b>720.000</b>	<b>710.776</b>	<b>0</b>	<b>0</b>	<b>0</b>	<b>0</b>	<b>0</b>	<b>0</b>	<b>6.690.000</b>	<b>5.847.193</b>
461	Субвенции за јавни претпријатија	4.500.000	4.416.920	0	0	0	0	0	0	0	0	4.500.000	4.416.920
463	Трансфери до невладини организации	600.000	326.630	0	0	0	0	0	0	0	0	600.000	326.630
464	Разни трансфери	80.000	0	720.000	710.776	0	0	0	0	0	0	800.000	710.776
465	Исплата по извршни исправи	790.000	392.867	0	0	0	0	0	0	0	0	790.000	392.867
<b>48</b>	<b>КАПИТАЛНИ РАСХОДИ</b>	<b>70.763.914</b>	<b>63.589.360</b>	<b>0</b>	<b>0</b>	<b>0</b>	<b>0</b>	<b>0</b>	<b>0</b>	<b>0</b>	<b>0</b>	<b>70.763.914</b>	<b>63.589.360</b>
480	Купување на опрема и машини	2.150.000	2.020.159	0	0	0	0	0	0	0	0	2.150.000	2.020.159
482	Други градежни објекти	68.613.914	61.569.201	0	0	0	0	0	0	0	0	68.613.914	61.569.201
<b>49</b>	<b>ОТПЛАТА НА ГЛАВНИНА</b>	<b>1.700.000</b>	<b>1.694.236</b>	<b>0</b>	<b>0</b>	<b>0</b>	<b>0</b>	<b>0</b>	<b>0</b>	<b>0</b>	<b>0</b>	<b>1.700.000</b>	<b>1.694.236</b>
491	Отплата на главнина до нерезидентни кредитори	1.700.000	1.694.236	0	0	0	0	0	0	0	0	1.700.000	1.694.236

## Биланс на расходи по ставки и намени по ЕЛС

во денари

23.583.288.546 18.000.304.142 24.944.752.211 23.999.740.912 1.809.066.938 990.066.536 240.857.440 100.723.330 1.732.988.281 705.064.118 52.310.953.416 43.795.899.038

Категорија	О П И С	Б У Џ Е Т 2023											
		Расходи од основен буџет		Расходи од дотации		Расходи од самофинансирачки активности		Расходи од заеми		Расходи од донации		Вкупно расходи	
		Буџет	Реализација	Буџет	Реализација	Буџет	Реализација	Буџет	Реализација	Буџет	Реализација	Буџет	Реализација
<b>76801</b>	<b>ОПШТИНА ТЕАРЦЕ</b>	<b>107.362.546</b>	<b>98.336.468</b>	<b>161.179.971</b>	<b>158.706.411</b>	<b>1.000.000</b>	<b>19.200</b>	<b>0</b>	<b>0</b>	<b>0</b>	<b>0</b>	<b>269.542.517</b>	<b>257.062.079</b>
<b>40</b>	<b>ПЛАТИ И НАДОМЕСТОЦИ</b>	<b>31.954.003</b>	<b>31.257.285</b>	<b>148.021.891</b>	<b>147.817.294</b>	<b>0</b>	<b>0</b>	<b>0</b>	<b>0</b>	<b>0</b>	<b>0</b>	<b>179.975.894</b>	<b>179.074.579</b>
401	Основни плати	19.522.453	19.079.282	104.696.078	104.640.711	0	0	0	0	0	0	124.218.531	123.719.993
402	Придонеси за социјално осигурување	7.131.550	7.074.946	40.715.813	40.566.583	0	0	0	0	0	0	47.847.363	47.641.529
404	Надоместоци	5.300.000	5.103.057	2.610.000	2.610.000	0	0	0	0	0	0	7.910.000	7.713.057
<b>41</b>	<b>РЕЗЕРВИ И НЕДЕФИНИРАНИ РАСХОДИ</b>	<b>900.000</b>	<b>312.600</b>	<b>0</b>	<b>0</b>	<b>0</b>	<b>0</b>	<b>0</b>	<b>0</b>	<b>0</b>	<b>0</b>	<b>900.000</b>	<b>312.600</b>
412	Постојана резерва (непредвидливи расходи)	400.000	252.600	0	0	0	0	0	0	0	0	400.000	252.600
413	Тековни резерви (разновидни расходи)	500.000	60.000	0	0	0	0	0	0	0	0	500.000	60.000
<b>42</b>	<b>СТОКИ И УСЛУГИ</b>	<b>36.277.779</b>	<b>30.555.959</b>	<b>12.218.069</b>	<b>10.473.900</b>	<b>670.000</b>	<b>19.200</b>	<b>0</b>	<b>0</b>	<b>0</b>	<b>0</b>	<b>49.165.848</b>	<b>41.049.059</b>
420	Патни и дневни расходи	755.000	402.644	63.000	48.000	0	0	0	0	0	0	818.000	450.644
421	Комунални услуги, греење, комуникација и транспорт	7.950.000	7.895.504	7.439.266	6.506.010	0	0	0	0	0	0	15.389.266	14.401.514
423	Материјали и ситен инвентар	4.244.079	3.187.126	2.086.060	1.709.584	170.000	0	0	0	0	0	6.500.139	4.896.710
424	Поправки и тековно одржување	5.530.000	3.101.246	1.737.143	1.540.159	280.000	0	0	0	0	0	7.547.143	4.641.405
425	Договорни услуги	7.028.700	5.740.588	505.100	502.656	220.000	19.200	0	0	0	0	7.753.800	6.262.444
426	Други тековни расходи	2.970.000	2.484.109	387.500	167.491	0	0	0	0	0	0	3.357.500	2.651.600
427	Привремени вработувања	7.800.000	7.744.742	0	0	0	0	0	0	0	0	7.800.000	7.744.742
<b>46</b>	<b>СУБВЕНЦИИ И ТРАНСФЕРИ</b>	<b>2.690.000</b>	<b>2.458.993</b>	<b>232.000</b>	<b>152.539</b>	<b>0</b>	<b>0</b>	<b>0</b>	<b>0</b>	<b>0</b>	<b>0</b>	<b>2.922.000</b>	<b>2.611.532</b>
463	Трансфери до невладини организации	680.000	579.000	0	0	0	0	0	0	0	0	680.000	579.000
464	Разни трансфери	2.010.000	1.879.993	232.000	152.539	0	0	0	0	0	0	2.242.000	2.032.532
<b>47</b>	<b>СОЦИЈАЛНИ БЕНЕФИЦИИ</b>	<b>700.000</b>	<b>684.666</b>	<b>0</b>	<b>0</b>	<b>0</b>	<b>0</b>	<b>0</b>	<b>0</b>	<b>0</b>	<b>0</b>	<b>700.000</b>	<b>684.666</b>
471	Социјални надоместоци	700.000	684.666	0	0	0	0	0	0	0	0	700.000	684.666
<b>48</b>	<b>КАПИТАЛНИ РАСХОДИ</b>	<b>34.840.764</b>	<b>33.066.965</b>	<b>708.011</b>	<b>262.678</b>	<b>330.000</b>	<b>0</b>	<b>0</b>	<b>0</b>	<b>0</b>	<b>0</b>	<b>35.878.775</b>	<b>33.329.643</b>
480	Купување на опрема и машини	700.000	589.780	192.511	80.698	0	0	0	0	0	0	892.511	670.478
481	Градежни објекти	0	0	200.000	60.000	0	0	0	0	0	0	200.000	60.000
482	Други градежни објекти	34.040.764	32.418.765	167.000	55.000	0	0	0	0	0	0	34.207.764	32.473.765
483	Купување на мебел	100.000	58.420	60.000	0	330.000	0	0	0	0	0	490.000	58.420
485	Вложувања и нефинансиски средства	0	0	88.500	66.980	0	0	0	0	0	0	88.500	66.980

## Биланс на расходи по ставки и намени по ЕЛС

во денари

23.583.288.546 18.000.304.142 24.944.752.211 23.999.740.912 1.809.066.938 990.066.536 240.857.440 100.723.330 1.732.988.281 705.064.118 52.310.953.416 43.795.899.038

Категорија	О П И С	Б У Џ Е Т 2023											
		Расходи од основен буџет		Расходи од дотации		Расходи од самофинансирачки активности		Расходи од заеми		Расходи од донации		Вкупно расходи	
		Буџет	Реализација	Буџет	Реализација	Буџет	Реализација	Буџет	Реализација	Буџет	Реализација	Буџет	Реализација
<b>76901</b>	<b>ОПШТИНА ТЕТОВО</b>	<b>453.637.357</b>	<b>417.986.667</b>	<b>1.233.496.869</b>	<b>1.223.976.724</b>	<b>43.804.532</b>	<b>26.972.186</b>	<b>0</b>	<b>0</b>	<b>144.281.629</b>	<b>24.102.601</b>	<b>1.875.220.387</b>	<b>1.693.038.178</b>
<b>40</b>	<b>ПЛАТИ И НАДОМЕСТОЦИ</b>	<b>228.769.000</b>	<b>226.340.019</b>	<b>999.918.750</b>	<b>998.911.745</b>	<b>15.000</b>	<b>0</b>	<b>0</b>	<b>0</b>	<b>0</b>	<b>0</b>	<b>1.228.702.750</b>	<b>1.225.251.764</b>
401	Основни плати	141.573.000	141.146.153	707.794.485	707.384.727	0	0	0	0	0	0	849.367.485	848.530.880
402	Придонеси за социјално осигурување	55.396.000	53.461.034	275.820.399	275.547.018	15.000	0	0	0	0	0	331.231.399	329.008.052
404	Надоместоци	31.800.000	31.732.832	16.303.866	15.980.000	0	0	0	0	0	0	48.103.866	47.712.832
<b>41</b>	<b>РЕЗЕРВИ И НЕДЕФИНИРАНИ РАСХОДИ</b>	<b>5.200.000</b>	<b>2.925.389</b>	<b>0</b>	<b>0</b>	<b>0</b>	<b>0</b>	<b>0</b>	<b>0</b>	<b>0</b>	<b>0</b>	<b>5.200.000</b>	<b>2.925.389</b>
413	Тековни резерви (разновидни расходи)	5.200.000	2.925.389	0	0	0	0	0	0	0	0	5.200.000	2.925.389
<b>42</b>	<b>СТОКИ И УСЛУГИ</b>	<b>152.646.823</b>	<b>141.382.648</b>	<b>229.395.347</b>	<b>221.009.314</b>	<b>41.773.532</b>	<b>25.213.599</b>	<b>0</b>	<b>0</b>	<b>37.871.543</b>	<b>14.044.157</b>	<b>461.687.245</b>	<b>401.649.718</b>
420	Патни и дневни расходи	1.798.000	1.171.355	232.000	205.543	750.484	132.816	0	0	17.892.081	3.863.263	20.672.565	5.372.977
421	Комунални услуги, греење, комуникација и транспорт	23.600.000	22.301.582	64.312.237	61.443.037	4.256.000	1.904.262	0	0	0	0	92.168.237	85.648.881
423	Материјали и ситен инвентар	5.820.000	5.593.327	13.427.087	13.148.642	14.760.520	9.523.234	0	0	3.276.483	1.840.713	37.284.090	30.105.916
424	Поправки и тековно одржување	27.639.205	21.882.063	52.911.427	51.147.884	4.375.225	1.682.897	0	0	2.978.301	2.978.301	87.904.158	77.691.145
425	Договорни услуги	53.382.552	51.444.431	97.618.179	94.235.757	16.388.553	11.236.601	0	0	12.393.437	5.297.512	179.782.721	162.214.301
426	Други тековни расходи	10.407.066	8.989.890	894.417	828.451	1.242.750	733.789	0	0	1.331.241	64.368	13.875.474	10.616.498
427	Привремени вработувања	30.000.000	30.000.000	0	0	0	0	0	0	0	0	30.000.000	30.000.000
<b>45</b>	<b>КАМАТНИ ПЛАЌАЊА</b>	<b>2.907.424</b>	<b>1.575.196</b>	<b>0</b>	<b>0</b>	<b>0</b>	<b>0</b>	<b>0</b>	<b>0</b>	<b>0</b>	<b>0</b>	<b>2.907.424</b>	<b>1.575.196</b>
452	Каматни плаќања кон домашни кредитори	2.907.424	1.575.196	0	0	0	0	0	0	0	0	2.907.424	1.575.196
<b>46</b>	<b>СУБВЕНЦИИ И ТРАНСФЕРИ</b>	<b>15.623.246</b>	<b>12.348.492</b>	<b>4.182.772</b>	<b>4.055.665</b>	<b>720.000</b>	<b>494.656</b>	<b>0</b>	<b>0</b>	<b>46.186.040</b>	<b>6.857.265</b>	<b>66.712.058</b>	<b>23.756.078</b>
463	Трансфери до невладини организации	2.050.000	860.000	0	0	0	0	0	0	0	0	2.050.000	860.000
464	Разни трансфери	13.573.246	11.488.492	4.182.772	4.055.665	720.000	494.656	0	0	46.186.040	6.857.265	64.662.058	22.896.078
<b>47</b>	<b>СОЦИЈАЛНИ БЕНЕФИЦИИ</b>	<b>1.000.000</b>	<b>40.000</b>	<b>0</b>	<b>0</b>	<b>0</b>	<b>0</b>	<b>0</b>	<b>0</b>	<b>0</b>	<b>0</b>	<b>1.000.000</b>	<b>40.000</b>
471	Социјални надоместоци	1.000.000	40.000	0	0	0	0	0	0	0	0	1.000.000	40.000
<b>48</b>	<b>КАПИТАЛНИ РАСХОДИ</b>	<b>42.805.000</b>	<b>33.374.923</b>	<b>0</b>	<b>0</b>	<b>1.296.000</b>	<b>1.263.931</b>	<b>0</b>	<b>0</b>	<b>60.224.046</b>	<b>3.201.179</b>	<b>104.325.046</b>	<b>37.840.033</b>
480	Купување на опрема и машини	3.100.000	1.758.847	0	0	0	0	0	0	0	0	3.100.000	1.758.847
482	Други градежни објекти	35.905.000	28.556.875	0	0	0	0	0	0	60.224.046	3.201.179	96.129.046	31.758.054
483	Купување на мебел	800.000	60.000	0	0	1.296.000	1.263.931	0	0	0	0	2.096.000	1.323.931
485	Вложувања и нефинансиски средства	3.000.000	2.999.201	0	0	0	0	0	0	0	0	3.000.000	2.999.201
<b>49</b>	<b>ОТПЛАТА НА ГЛАВНИНА</b>	<b>4.685.864</b>	<b>0</b>	<b>0</b>	<b>0</b>	<b>0</b>	<b>0</b>	<b>0</b>	<b>0</b>	<b>0</b>	<b>0</b>	<b>4.685.864</b>	<b>0</b>
491	Отплата на главнина до нерезидентни кредитори	4.685.864	0	0	0	0	0	0	0	0	0	4.685.864	0

## Биланс на расходи по ставки и намени по ЕЛС

во денари

23.583.288.546 18.000.304.142 24.944.752.211 23.999.740.912 1.809.066.938 990.066.536 240.857.440 100.723.330 1.732.988.281 705.064.118 52.310.953.416 43.795.899.038

Категорија	О П И С	Б У Џ Е Т 2023											
		Расходи од основен буџет		Расходи од дотации		Расходи од самофинансирачки активности		Расходи од заеми		Расходи од донации		Вкупно расходи	
		Буџет	Реализација	Буџет	Реализација	Буџет	Реализација	Буџет	Реализација	Буџет	Реализација	Буџет	Реализација
<b>77001</b>	<b>ОПШТИНА ЦЕНТАР ЖУПА</b>	<b>47.000.000</b>	<b>40.505.779</b>	<b>85.088.000</b>	<b>84.230.300</b>	<b>180.000</b>	<b>42.603</b>	<b>0</b>	<b>0</b>	<b>850.000</b>	<b>841.250</b>	<b>133.118.000</b>	<b>125.619.932</b>
<b>40</b>	<b>ПЛАТИ И НАДОМЕСТОЦИ</b>	<b>12.128.000</b>	<b>11.683.828</b>	<b>73.234.000</b>	<b>73.055.101</b>	<b>0</b>	<b>0</b>	<b>0</b>	<b>0</b>	<b>0</b>	<b>0</b>	<b>85.362.000</b>	<b>84.738.929</b>
401	Основни плати	7.846.000	7.649.525	51.864.000	51.770.482	0	0	0	0	0	0	59.710.000	59.420.007
402	Придонеси за социјално осигурување	3.107.000	2.927.012	20.130.000	20.074.619	0	0	0	0	0	0	23.237.000	23.001.631
404	Надоместоци	1.175.000	1.107.291	1.240.000	1.210.000	0	0	0	0	0	0	2.415.000	2.317.291
<b>41</b>	<b>РЕЗЕРВИ И НЕДЕФИНИРАНИ РАСХОДИ</b>	<b>100.000</b>	<b>99.000</b>	<b>0</b>	<b>0</b>	<b>0</b>	<b>0</b>	<b>0</b>	<b>0</b>	<b>0</b>	<b>0</b>	<b>100.000</b>	<b>99.000</b>
412	Постојана резерва (непредвидливи расходи)	50.000	49.000	0	0	0	0	0	0	0	0	50.000	49.000
413	Тековни резерви (разновидни расходи)	50.000	50.000	0	0	0	0	0	0	0	0	50.000	50.000
<b>42</b>	<b>СТОКИ И УСЛУГИ</b>	<b>13.505.000</b>	<b>9.865.122</b>	<b>9.976.000</b>	<b>9.372.160</b>	<b>180.000</b>	<b>42.603</b>	<b>0</b>	<b>0</b>	<b>850.000</b>	<b>841.250</b>	<b>24.511.000</b>	<b>20.121.135</b>
420	Патни и дневни расходи	160.000	55.371	132.000	121.130	0	0	0	0	0	0	292.000	176.501
421	Комунални услуги, греење, комуникација и транспорт	4.480.000	2.917.078	2.279.000	2.164.358	0	0	0	0	0	0	6.759.000	5.081.436
423	Материјали и ситен инвентар	915.000	649.970	1.216.000	1.206.111	0	0	0	0	0	0	2.131.000	1.856.081
424	Поправки и тековно одржување	4.020.000	2.800.296	298.000	170.782	0	0	0	0	0	0	4.318.000	2.971.078
425	Договорни услуги	590.000	376.813	5.541.000	5.233.730	130.000	34.023	0	0	850.000	841.250	7.111.000	6.485.816
426	Други тековни расходи	1.190.000	915.594	510.000	476.049	50.000	8.580	0	0	0	0	1.750.000	1.400.223
427	Привремени вработувања	2.150.000	2.150.000	0	0	0	0	0	0	0	0	2.150.000	2.150.000
<b>45</b>	<b>КАМАТНИ ПЛАЌАЊА</b>	<b>70.000</b>	<b>70.000</b>	<b>0</b>	<b>0</b>	<b>0</b>	<b>0</b>	<b>0</b>	<b>0</b>	<b>0</b>	<b>0</b>	<b>70.000</b>	<b>70.000</b>
452	Каматни плаќања кон домашни кредитори	70.000	70.000	0	0	0	0	0	0	0	0	70.000	70.000
<b>46</b>	<b>СУБВЕНЦИИ И ТРАНСФЕРИ</b>	<b>1.810.000</b>	<b>1.372.429</b>	<b>153.000</b>	<b>135.363</b>	<b>0</b>	<b>0</b>	<b>0</b>	<b>0</b>	<b>0</b>	<b>0</b>	<b>1.963.000</b>	<b>1.507.792</b>
461	Субвенции за јавни претпријатија	200.000	0	0	0	0	0	0	0	0	0	200.000	0
463	Трансфери до невладини организации	180.000	82.000	0	0	0	0	0	0	0	0	180.000	82.000
464	Разни трансфери	1.430.000	1.290.429	153.000	135.363	0	0	0	0	0	0	1.583.000	1.425.792
<b>47</b>	<b>СОЦИЈАЛНИ БЕНЕФИЦИИ</b>	<b>50.000</b>	<b>30.000</b>	<b>0</b>	<b>0</b>	<b>0</b>	<b>0</b>	<b>0</b>	<b>0</b>	<b>0</b>	<b>0</b>	<b>50.000</b>	<b>30.000</b>
471	Социјални надоместоци	50.000	30.000	0	0	0	0	0	0	0	0	50.000	30.000
<b>48</b>	<b>КАПИТАЛНИ РАСХОДИ</b>	<b>17.407.000</b>	<b>15.455.400</b>	<b>1.725.000</b>	<b>1.667.676</b>	<b>0</b>	<b>0</b>	<b>0</b>	<b>0</b>	<b>0</b>	<b>0</b>	<b>19.132.000</b>	<b>17.123.076</b>
480	Купување на опрема и машини	0	0	500.000	478.850	0	0	0	0	0	0	500.000	478.850
482	Други градежни објекти	17.407.000	15.455.400	1.175.000	1.140.826	0	0	0	0	0	0	18.582.000	16.596.226
483	Купување на мебел	0	0	50.000	48.000	0	0	0	0	0	0	50.000	48.000
<b>49</b>	<b>ОТПЛАТА НА ГЛАВНИНА</b>	<b>1.930.000</b>	<b>1.930.000</b>	<b>0</b>	<b>0</b>	<b>0</b>	<b>0</b>	<b>0</b>	<b>0</b>	<b>0</b>	<b>0</b>	<b>1.930.000</b>	<b>1.930.000</b>
493	Отплата на главнина до други нивоа на власт	1.930.000	1.930.000	0	0	0	0	0	0	0	0	1.930.000	1.930.000

## Биланс на расходи по ставки и намени по ЕЛС

во денари

23.583.288.546 18.000.304.142 24.944.752.211 23.999.740.912 1.809.066.938 990.066.536 240.857.440 100.723.330 1.732.988.281 705.064.118 52.310.953.416 43.795.899.038

Категорија	О П И С	Б У Џ Е Т 2023											
		Расходи од основен буџет		Расходи од дотации		Расходи од самофинансирачки активности		Расходи од заеми		Расходи од донации		Вкупно расходи	
		Буџет	Реализација	Буџет	Реализација	Буџет	Реализација	Буџет	Реализација	Буџет	Реализација	Буџет	Реализација
<b>77101</b>	<b>ОПШТИНА ЧАШКА</b>	<b>92.409.460</b>	<b>69.935.524</b>	<b>100.258.177</b>	<b>88.575.652</b>	<b>3.230.000</b>	<b>608.398</b>	<b>0</b>	<b>0</b>	<b>871.594</b>	<b>796.562</b>	<b>196.769.231</b>	<b>159.916.136</b>
<b>40</b>	<b>ПЛАТИ И НАДОМЕСТОЦИ</b>	<b>21.272.000</b>	<b>18.761.948</b>	<b>79.385.493</b>	<b>70.333.443</b>	<b>0</b>	<b>0</b>	<b>0</b>	<b>0</b>	<b>0</b>	<b>0</b>	<b>100.657.493</b>	<b>89.095.391</b>
401	Основни плати	13.337.000	11.772.787	56.608.537	50.038.815	0	0	0	0	0	0	69.945.537	61.811.602
402	Придонеси за социјално осигурување	5.265.000	4.506.142	21.796.956	19.414.628	0	0	0	0	0	0	27.061.956	23.920.770
404	Надоместоци	2.670.000	2.483.019	980.000	880.000	0	0	0	0	0	0	3.650.000	3.363.019
<b>41</b>	<b>РЕЗЕРВИ И НЕДЕФИНИРАНИ РАСХОДИ</b>	<b>630.000</b>	<b>490.919</b>	<b>0</b>	<b>0</b>	<b>0</b>	<b>0</b>	<b>0</b>	<b>0</b>	<b>0</b>	<b>0</b>	<b>630.000</b>	<b>490.919</b>
412	Постојана резерва (непредвидливи расходи)	30.000	0	0	0	0	0	0	0	0	0	30.000	0
413	Тековни резерви (разновидни расходи)	600.000	490.919	0	0	0	0	0	0	0	0	600.000	490.919
<b>42</b>	<b>СТОКИ И УСЛУГИ</b>	<b>21.505.000</b>	<b>16.446.423</b>	<b>20.232.684</b>	<b>17.697.099</b>	<b>3.020.000</b>	<b>608.398</b>	<b>0</b>	<b>0</b>	<b>544.594</b>	<b>487.500</b>	<b>45.302.278</b>	<b>35.239.420</b>
420	Патни и дневни расходи	390.000	332.167	8.000	7.970	174.000	0	0	0	96.766	96.766	668.766	436.903
421	Комунални услуги, греење, комуникација и транспорт	6.850.000	4.439.221	8.125.721	6.450.699	211.000	0	0	0	0	0	15.186.721	10.889.920
423	Материјали и ситен инвентар	3.410.000	1.282.331	1.392.899	1.378.415	1.573.000	400.763	0	0	99.578	55.234	6.475.477	3.116.743
424	Поправки и тековно одржување	2.050.000	1.981.009	1.859.264	1.569.116	244.000	64.787	0	0	0	0	4.153.264	3.614.912
425	Договорни услуги	2.525.000	2.214.334	8.592.800	8.039.748	608.000	92.848	0	0	348.250	335.500	12.074.050	10.682.430
426	Други тековни расходи	1.780.000	1.712.973	254.000	251.151	210.000	50.000	0	0	0	0	2.244.000	2.014.124
427	Привремени вработувања	4.500.000	4.484.388	0	0	0	0	0	0	0	0	4.500.000	4.484.388
<b>45</b>	<b>КАМАТНИ ПЛАЌАЊА</b>	<b>80.000</b>	<b>50.000</b>	<b>0</b>	<b>0</b>	<b>0</b>	<b>0</b>	<b>0</b>	<b>0</b>	<b>0</b>	<b>0</b>	<b>80.000</b>	<b>50.000</b>
452	Каматни плаќања кон домашни кредитори	80.000	50.000	0	0	0	0	0	0	0	0	80.000	50.000
<b>46</b>	<b>СУБВЕНЦИИ И ТРАНСФЕРИ</b>	<b>13.690.000</b>	<b>11.676.432</b>	<b>600.000</b>	<b>505.410</b>	<b>210.000</b>	<b>0</b>	<b>0</b>	<b>0</b>	<b>327.000</b>	<b>309.062</b>	<b>14.827.000</b>	<b>12.490.904</b>
463	Трансфери до невладини организации	460.000	370.500	0	0	0	0	0	0	0	0	460.000	370.500
464	Разни трансфери	13.230.000	11.305.932	600.000	505.410	210.000	0	0	0	327.000	309.062	14.367.000	12.120.404
<b>47</b>	<b>СОЦИЈАЛНИ БЕНЕФИЦИИ</b>	<b>70.000</b>	<b>70.000</b>	<b>0</b>	<b>0</b>	<b>0</b>	<b>0</b>	<b>0</b>	<b>0</b>	<b>0</b>	<b>0</b>	<b>70.000</b>	<b>70.000</b>
471	Социјални надоместоци	70.000	70.000	0	0	0	0	0	0	0	0	70.000	70.000
<b>48</b>	<b>КАПИТАЛНИ РАСХОДИ</b>	<b>31.862.460</b>	<b>19.181.910</b>	<b>40.000</b>	<b>39.700</b>	<b>0</b>	<b>0</b>	<b>0</b>	<b>0</b>	<b>0</b>	<b>0</b>	<b>31.902.460</b>	<b>19.221.610</b>
480	Купување на опрема и машини	390.000	144.364	20.000	20.000	0	0	0	0	0	0	410.000	164.364
481	Градежни објекти	50.000	0	0	0	0	0	0	0	0	0	50.000	0
482	Други градежни објекти	29.022.460	17.448.964	0	0	0	0	0	0	0	0	29.022.460	17.448.964
483	Купување на мебел	200.000	44.000	20.000	19.700	0	0	0	0	0	0	220.000	63.700
485	Вложувања и нефинансиски средства	350.000	81.038	0	0	0	0	0	0	0	0	350.000	81.038
486	Купување на возила	1.850.000	1.463.544	0	0	0	0	0	0	0	0	1.850.000	1.463.544
<b>49</b>	<b>ОТПЛАТА НА ГЛАВНИНА</b>	<b>3.300.000</b>	<b>3.257.892</b>	<b>0</b>	<b>0</b>	<b>0</b>	<b>0</b>	<b>0</b>	<b>0</b>	<b>0</b>	<b>0</b>	<b>3.300.000</b>	<b>3.257.892</b>
491	Отплата на главнина до нерезидентни кредитори	3.300.000	3.257.892	0	0	0	0	0	0	0	0	3.300.000	3.257.892

## Биланс на расходи по ставки и намени по ЕЛС

во денари

23.583.288.546 18.000.304.142 24.944.752.211 23.999.740.912 1.809.066.938 990.066.536 240.857.440 100.723.330 1.732.988.281 705.064.118 52.310.953.416 43.795.899.038

Категорија	О П И С	Б У Џ Е Т 2023											
		Расходи од основен буџет		Расходи од дотации		Расходи од самофинансирачки активности		Расходи од заеми		Расходи од донации		Вкупно расходи	
		Буџет	Реализација	Буџет	Реализација	Буџет	Реализација	Буџет	Реализација	Буџет	Реализација	Буџет	Реализација
<b>77201</b>	<b>ОПШТИНА ЧЕШИНОВО-ОБЛЕШЕВО</b>	<b>43.502.165</b>	<b>36.769.023</b>	<b>70.365.752</b>	<b>68.454.379</b>	<b>4.650.000</b>	<b>2.390.440</b>	<b>0</b>	<b>0</b>	<b>0</b>	<b>0</b>	<b>118.517.917</b>	<b>107.613.842</b>
<b>40</b>	<b>ПЛАТИ И НАДОМЕСТОЦИ</b>	<b>15.960.000</b>	<b>14.240.947</b>	<b>58.278.290</b>	<b>57.284.144</b>	<b>0</b>	<b>0</b>	<b>0</b>	<b>0</b>	<b>0</b>	<b>0</b>	<b>74.238.290</b>	<b>71.525.091</b>
401	Основни плати	9.585.000	8.466.642	40.865.130	40.544.511	0	0	0	0	0	0	50.450.130	49.011.153
402	Придонеси за социјално осигурување	3.633.000	3.204.149	16.193.160	15.709.633	0	0	0	0	0	0	19.826.160	18.913.782
404	Надоместоци	2.742.000	2.570.156	1.220.000	1.030.000	0	0	0	0	0	0	3.962.000	3.600.156
<b>41</b>	<b>РЕЗЕРВИ И НЕДЕФИНИРАНИ РАСХОДИ</b>	<b>780.000</b>	<b>30.000</b>	<b>0</b>	<b>0</b>	<b>0</b>	<b>0</b>	<b>0</b>	<b>0</b>	<b>0</b>	<b>0</b>	<b>780.000</b>	<b>30.000</b>
412	Постојана резерва (непредвидливи расходи)	400.000	0	0	0	0	0	0	0	0	0	400.000	0
413	Тековни резерви (разновидни расходи)	380.000	30.000	0	0	0	0	0	0	0	0	380.000	30.000
<b>42</b>	<b>СТОКИ И УСЛУГИ</b>	<b>14.998.000</b>	<b>14.005.635</b>	<b>11.009.624</b>	<b>10.170.755</b>	<b>4.405.000</b>	<b>2.342.830</b>	<b>0</b>	<b>0</b>	<b>0</b>	<b>0</b>	<b>30.412.624</b>	<b>26.519.220</b>
420	Патни и дневни расходи	122.000	40.342	52.000	15.010	7.000	1.780	0	0	0	0	181.000	57.132
421	Комунални услуги, греење, комуникација и транспорт	9.125.000	8.791.937	3.002.154	2.802.989	318.000	0	0	0	0	0	12.445.154	11.594.926
423	Материјали и ситен инвентар	835.000	618.194	1.581.603	1.386.059	1.189.000	352.183	0	0	0	0	3.605.603	2.356.436
424	Поправки и тековно одржување	1.145.000	1.095.158	2.775.200	2.633.418	225.000	56.490	0	0	0	0	4.145.200	3.785.066
425	Договорни услуги	2.350.000	2.200.651	2.446.684	2.304.335	400.000	42.846	0	0	0	0	5.196.684	4.547.832
426	Други тековни расходи	1.161.000	1.043.006	681.000	557.961	266.000	53.396	0	0	0	0	2.108.000	1.654.363
427	Привремени вработувања	260.000	216.347	470.983	470.983	2.000.000	1.836.135	0	0	0	0	2.730.983	2.523.465
<b>45</b>	<b>КАМАТНИ ПЛАЌАЊА</b>	<b>5.000</b>	<b>0</b>	<b>0</b>	<b>0</b>	<b>0</b>	<b>0</b>	<b>0</b>	<b>0</b>	<b>0</b>	<b>0</b>	<b>5.000</b>	<b>0</b>
452	Каматни плаќања кон домашни кредитори	5.000	0	0	0	0	0	0	0	0	0	5.000	0
<b>46</b>	<b>СУБВЕНЦИИ И ТРАНСФЕРИ</b>	<b>4.065.000</b>	<b>3.697.307</b>	<b>565.000</b>	<b>556.755</b>	<b>0</b>	<b>0</b>	<b>0</b>	<b>0</b>	<b>0</b>	<b>0</b>	<b>4.630.000</b>	<b>4.254.062</b>
461	Субвенции за јавни претпријатија	790.000	788.382	0	0	0	0	0	0	0	0	790.000	788.382
463	Трансфери до невладини организации	290.000	200.353	0	0	0	0	0	0	0	0	290.000	200.353
464	Разни трансфери	1.155.000	878.572	565.000	556.755	0	0	0	0	0	0	1.720.000	1.435.327
465	Исплата по извршни исправи	1.830.000	1.830.000	0	0	0	0	0	0	0	0	1.830.000	1.830.000
<b>47</b>	<b>СОЦИЈАЛНИ БЕНЕФИЦИИ</b>	<b>240.000</b>	<b>226.000</b>	<b>0</b>	<b>0</b>	<b>0</b>	<b>0</b>	<b>0</b>	<b>0</b>	<b>0</b>	<b>0</b>	<b>240.000</b>	<b>226.000</b>
471	Социјални надоместоци	240.000	226.000	0	0	0	0	0	0	0	0	240.000	226.000
<b>48</b>	<b>КАПИТАЛНИ РАСХОДИ</b>	<b>5.424.165</b>	<b>2.547.025</b>	<b>512.838</b>	<b>442.725</b>	<b>245.000</b>	<b>47.610</b>	<b>0</b>	<b>0</b>	<b>0</b>	<b>0</b>	<b>6.182.003</b>	<b>3.037.360</b>
480	Купување на опрема и машини	268.500	199.530	305.000	250.640	205.000	47.610	0	0	0	0	778.500	497.780
481	Градежни објекти	280.000	155.438	0	0	20.000	0	0	0	0	0	300.000	155.438
482	Други градежни објекти	4.687.665	2.165.975	106.000	97.085	20.000	0	0	0	0	0	4.813.665	2.263.060
483	Купување на мебел	0	0	101.838	95.000	0	0	0	0	0	0	101.838	95.000
485	Вложувања и нефинансиски средства	188.000	26.082	0	0	0	0	0	0	0	0	188.000	26.082
<b>49</b>	<b>ОТПЛАТА НА ГЛАВНИНА</b>	<b>2.030.000</b>	<b>2.022.109</b>	<b>0</b>	<b>0</b>	<b>0</b>	<b>0</b>	<b>0</b>	<b>0</b>	<b>0</b>	<b>0</b>	<b>2.030.000</b>	<b>2.022.109</b>
493	Отплата на главнина до други нивоа на власт	2.030.000	2.022.109	0	0	0	0	0	0	0	0	2.030.000	2.022.109

## Биланс на расходи по ставки и намени по ЕЛС

во денари

23.583.288.546 18.000.304.142 24.944.752.211 23.999.740.912 1.809.066.938 990.066.536 240.857.440 100.723.330 1.732.988.281 705.064.118 52.310.953.416 43.795.899.038

Категорија	О П И С	Б У Џ Е Т 2023											
		Расходи од основен буџет		Расходи од дотации		Расходи од самофинансирачки активности		Расходи од заеми		Расходи од донации		Вкупно расходи	
		Буџет	Реализација	Буџет	Реализација	Буџет	Реализација	Буџет	Реализација	Буџет	Реализација	Буџет	Реализација
<b>77301</b>	<b>ОПШТИНА ЧУЧЕР-САНДЕВО</b>	<b>114.587.000</b>	<b>76.853.805</b>	<b>89.184.000</b>	<b>87.070.894</b>	<b>2.793.000</b>	<b>1.044.766</b>	<b>0</b>	<b>0</b>	<b>693.000</b>	<b>203.408</b>	<b>207.257.000</b>	<b>165.172.873</b>
<b>40</b>	<b>ПЛАТИ И НАДОМЕСТОЦИ</b>	<b>16.875.000</b>	<b>16.471.328</b>	<b>67.815.000</b>	<b>67.246.129</b>	<b>0</b>	<b>0</b>	<b>0</b>	<b>0</b>	<b>0</b>	<b>0</b>	<b>84.690.000</b>	<b>83.717.457</b>
401	Основни плати	9.980.000	9.721.806	47.858.000	47.560.202	0	0	0	0	0	0	57.838.000	57.282.008
402	Придонеси за социјално осигурување	3.775.000	3.631.982	18.627.000	18.435.927	0	0	0	0	0	0	22.402.000	22.067.909
404	Надоместоци	3.120.000	3.117.540	1.330.000	1.250.000	0	0	0	0	0	0	4.450.000	4.367.540
<b>41</b>	<b>РЕЗЕРВИ И НЕДЕФИНИРАНИ РАСХОДИ</b>	<b>430.000</b>	<b>331.000</b>	<b>0</b>	<b>0</b>	<b>0</b>	<b>0</b>	<b>0</b>	<b>0</b>	<b>0</b>	<b>0</b>	<b>430.000</b>	<b>331.000</b>
412	Постојана резерва (непредвидливи расходи)	300.000	250.000	0	0	0	0	0	0	0	0	300.000	250.000
413	Тековни резерви (разновидни расходи)	130.000	81.000	0	0	0	0	0	0	0	0	130.000	81.000
<b>42</b>	<b>СТОКИ И УСЛУГИ</b>	<b>26.583.000</b>	<b>23.038.077</b>	<b>21.369.000</b>	<b>19.824.765</b>	<b>2.793.000</b>	<b>1.044.766</b>	<b>0</b>	<b>0</b>	<b>693.000</b>	<b>203.408</b>	<b>51.438.000</b>	<b>44.111.016</b>
420	Патни и дневни расходи	100.000	32.216	3.000	2.900	0	0	0	0	314.000	199.000	417.000	234.116
421	Комунални услуги, греење, комуникација и транспорт	7.125.000	6.945.777	4.862.000	4.104.114	138.000	10.607	0	0	0	0	12.125.000	11.060.498
423	Материјали и ситен инвентар	796.000	592.249	1.472.000	1.406.281	1.820.000	835.340	0	0	154.400	2.881	4.242.400	2.836.751
424	Поправки и тековно одржување	12.189.000	9.538.404	11.601.000	10.976.909	75.000	21.240	0	0	0	0	23.865.000	20.536.553
425	Договорни услуги	1.058.000	870.356	2.809.000	2.727.017	105.000	80.000	0	0	193.500	1.527	4.165.500	3.678.900
426	Други тековни расходи	1.315.000	1.059.075	622.000	607.544	655.000	97.579	0	0	31.100	0	2.623.100	1.764.198
427	Привремени вработувања	4.000.000	4.000.000	0	0	0	0	0	0	0	0	4.000.000	4.000.000
<b>45</b>	<b>КАМАТНИ ПЛАЌАЊА</b>	<b>300.000</b>	<b>300.000</b>	<b>0</b>	<b>0</b>	<b>0</b>	<b>0</b>	<b>0</b>	<b>0</b>	<b>0</b>	<b>0</b>	<b>300.000</b>	<b>300.000</b>
452	Каматни плаќања кон домашни кредитори	300.000	300.000	0	0	0	0	0	0	0	0	300.000	300.000
<b>46</b>	<b>СУБВЕНЦИИ И ТРАНСФЕРИ</b>	<b>2.924.000</b>	<b>1.991.052</b>	<b>0</b>	<b>0</b>	<b>0</b>	<b>0</b>	<b>0</b>	<b>0</b>	<b>0</b>	<b>0</b>	<b>2.924.000</b>	<b>1.991.052</b>
464	Разни трансфери	2.924.000	1.991.052	0	0	0	0	0	0	0	0	2.924.000	1.991.052
<b>48</b>	<b>КАПИТАЛНИ РАСХОДИ</b>	<b>62.075.000</b>	<b>29.322.348</b>	<b>0</b>	<b>0</b>	<b>0</b>	<b>0</b>	<b>0</b>	<b>0</b>	<b>0</b>	<b>0</b>	<b>62.075.000</b>	<b>29.322.348</b>
480	Купување на опрема и машини	1.160.000	1.155.762	0	0	0	0	0	0	0	0	1.160.000	1.155.762
482	Други градежни објекти	60.800.000	28.103.586	0	0	0	0	0	0	0	0	60.800.000	28.103.586
483	Купување на мебел	15.000	0	0	0	0	0	0	0	0	0	15.000	0
485	Вложувања и нефинансиски средства	100.000	63.000	0	0	0	0	0	0	0	0	100.000	63.000
<b>49</b>	<b>ОТПЛАТА НА ГЛАВНИНА</b>	<b>5.400.000</b>	<b>5.400.000</b>	<b>0</b>	<b>0</b>	<b>0</b>	<b>0</b>	<b>0</b>	<b>0</b>	<b>0</b>	<b>0</b>	<b>5.400.000</b>	<b>5.400.000</b>
493	Отплата на главнина до други нивоа на власт	5.400.000	5.400.000	0	0	0	0	0	0	0	0	5.400.000	5.400.000



## Биланс на расходи по ставки и намени по ЕЛС

во денари

23.583.288.546 18.000.304.142 24.944.752.211 23.999.740.912 1.809.066.938 990.066.536 240.857.440 100.723.330 1.732.988.281 705.064.118 52.310.953.416 43.795.899.038

Категорија	О П И С	Б У Џ Е Т 2023											
		Расходи од основен буџет		Расходи од дотации		Расходи од самофинансирачки активности		Расходи од заеми		Расходи од донации		Вкупно расходи	
		Буџет	Реализација	Буџет	Реализација	Буџет	Реализација	Буџет	Реализација	Буџет	Реализација	Буџет	Реализација
<b>77401</b>	<b>ОПШТИНА ШТИП</b>	<b>580.027.000</b>	<b>509.955.279</b>	<b>633.737.000</b>	<b>622.158.969</b>	<b>71.788.000</b>	<b>28.146.503</b>	<b>0</b>	<b>0</b>	<b>98.581.000</b>	<b>44.215.297</b>	<b>1.384.133.000</b>	<b>1.204.476.048</b>
<b>40</b>	<b>ПЛАТИ И НАДОМЕСТОЦИ</b>	<b>96.760.000</b>	<b>93.956.402</b>	<b>489.276.000</b>	<b>485.573.144</b>	<b>2.720.000</b>	<b>120.000</b>	<b>0</b>	<b>0</b>	<b>0</b>	<b>0</b>	<b>588.756.000</b>	<b>579.649.546</b>
401	Основни плати	62.850.000	61.511.323	345.915.000	343.452.579	12.000	12.000	0	0	0	0	408.777.000	404.975.902
402	Придонеси за социјално осигурување	25.050.000	23.858.064	134.560.000	133.580.565	0	0	0	0	0	0	159.610.000	157.438.629
404	Надоместоци	8.860.000	8.587.015	8.801.000	8.540.000	2.708.000	108.000	0	0	0	0	20.369.000	17.235.015
<b>41</b>	<b>РЕЗЕРВИ И НЕДЕФИНИРАНИ РАСХОДИ</b>	<b>500.000</b>	<b>400.000</b>	<b>0</b>	<b>0</b>	<b>0</b>	<b>0</b>	<b>0</b>	<b>0</b>	<b>0</b>	<b>0</b>	<b>500.000</b>	<b>400.000</b>
412	Постојана резерва (непредвидливи расходи)	200.000	200.000	0	0	0	0	0	0	0	0	200.000	200.000
413	Тековни резерви (разновидни расходи)	300.000	200.000	0	0	0	0	0	0	0	0	300.000	200.000
<b>42</b>	<b>СТОКИ И УСЛУГИ</b>	<b>122.600.000</b>	<b>99.662.784</b>	<b>109.268.000</b>	<b>103.582.955</b>	<b>61.037.000</b>	<b>26.821.910</b>	<b>0</b>	<b>0</b>	<b>18.106.000</b>	<b>12.146.327</b>	<b>311.011.000</b>	<b>242.213.976</b>
420	Патни и дневни расходи	465.000	268.733	50.000	29.860	1.098.000	386.059	0	0	6.078.000	5.737.366	7.691.000	6.422.018
421	Комунални услуги, греење, комуникација и транспорт	24.520.000	16.194.265	39.199.000	36.244.755	13.259.000	4.291.099	0	0	136.500	131.736	77.114.500	56.861.855
423	Материјали и ситен инвентар	3.360.000	1.557.354	3.694.500	3.008.916	27.671.000	14.367.440	0	0	1.784.000	919.873	36.509.500	19.853.583
424	Поправки и тековно одржување	49.540.000	47.045.797	6.315.500	5.835.285	8.566.000	1.747.856	0	0	0	0	64.421.500	54.628.938
425	Договорни услуги	24.540.000	16.261.765	57.474.000	56.300.495	8.003.000	4.706.615	0	0	9.855.000	5.125.829	99.872.000	82.394.704
426	Други тековни расходи	6.975.000	5.240.145	2.535.000	2.163.644	2.440.000	1.322.841	0	0	252.500	231.523	12.202.500	8.958.153
427	Привремени вработувања	13.200.000	13.094.725	0	0	0	0	0	0	0	0	13.200.000	13.094.725
<b>45</b>	<b>КАМАТНИ ПЛАЌАЊА</b>	<b>200.000</b>	<b>165.144</b>	<b>0</b>	<b>0</b>	<b>0</b>	<b>0</b>	<b>0</b>	<b>0</b>	<b>0</b>	<b>0</b>	<b>200.000</b>	<b>165.144</b>
452	Каматни плаќања кон домашни кредитори	200.000	165.144	0	0	0	0	0	0	0	0	200.000	165.144
<b>46</b>	<b>СУБВЕНЦИИ И ТРАНСФЕРИ</b>	<b>155.000.000</b>	<b>145.827.504</b>	<b>3.240.000</b>	<b>2.984.059</b>	<b>1.060.000</b>	<b>216.428</b>	<b>0</b>	<b>0</b>	<b>34.366.000</b>	<b>18.938.806</b>	<b>193.666.000</b>	<b>167.966.797</b>
461	Субвенции за јавни претпријатија	33.000.000	30.199.920	0	0	0	0	0	0	0	0	33.000.000	30.199.920
463	Трансфери до невладини организации	17.150.000	16.478.000	0	0	0	0	0	0	0	0	17.150.000	16.478.000
464	Разни трансфери	104.850.000	99.149.584	3.240.000	2.984.059	1.060.000	216.428	0	0	34.366.000	18.938.806	143.516.000	121.288.877
<b>47</b>	<b>СОЦИЈАЛНИ БЕНЕФИЦИИ</b>	<b>550.000</b>	<b>398.878</b>	<b>447.000</b>	<b>427.213</b>	<b>0</b>	<b>0</b>	<b>0</b>	<b>0</b>	<b>0</b>	<b>0</b>	<b>997.000</b>	<b>826.091</b>
471	Социјални надоместоци	550.000	398.878	447.000	427.213	0	0	0	0	0	0	997.000	826.091
<b>48</b>	<b>КАПИТАЛНИ РАСХОДИ</b>	<b>202.417.000</b>	<b>167.633.271</b>	<b>31.506.000</b>	<b>29.591.598</b>	<b>6.971.000</b>	<b>988.165</b>	<b>0</b>	<b>0</b>	<b>46.109.000</b>	<b>13.130.164</b>	<b>287.003.000</b>	<b>211.343.198</b>
480	Купување на опрема и машини	11.630.000	5.884.831	6.636.000	6.223.961	3.385.000	943.264	0	0	125.000	123.300	21.776.000	13.175.356
481	Градежни објекти	0	0	0	0	0	0	0	0	24.800.000	0	24.800.000	0
482	Други градежни објекти	183.487.000	155.258.608	24.610.000	23.119.140	2.691.000	7.080	0	0	17.484.000	9.362.754	228.272.000	187.747.582
483	Купување на мебел	0	0	190.000	189.367	845.000	17.167	0	0	0	0	1.035.000	206.534
485	Вложувања и нефинансиски средства	1.500.000	720.936	70.000	59.130	50.000	20.654	0	0	0	0	1.620.000	800.720
486	Купување на возила	5.800.000	5.768.896	0	0	0	0	0	0	3.700.000	3.644.110	9.500.000	9.413.006
<b>49</b>	<b>ОТПЛАТА НА ГЛАВНИНА</b>	<b>2.000.000</b>	<b>1.911.296</b>	<b>0</b>	<b>0</b>	<b>0</b>	<b>0</b>	<b>0</b>	<b>0</b>	<b>0</b>	<b>0</b>	<b>2.000.000</b>	<b>1.911.296</b>
491	Отплата на главнина до нерезидентни кредитори	2.000.000	1.911.296	0	0	0	0	0	0	0	0	2.000.000	1.911.296

## Биланс на расходи по ставки и намени по ЕЛС

во денари

23.583.288.546 18.000.304.142 24.944.752.211 23.999.740.912 1.809.066.938 990.066.536 240.857.440 100.723.330 1.732.988.281 705.064.118 52.310.953.416 43.795.899.038

Категорија	О П И С	Б У Џ Е Т 2023											
		Расходи од основен буџет		Расходи од дотации		Расходи од самофинансирачки активности		Расходи од заеми		Расходи од донации		Вкупно расходи	
		Буџет	Реализација	Буџет	Реализација	Буџет	Реализација	Буџет	Реализација	Буџет	Реализација	Буџет	Реализација
<b>77501</b>	<b>ОПШТИНА АЕРОДРОМ</b>	<b>485.034.000</b>	<b>355.722.922</b>	<b>554.699.000</b>	<b>553.849.219</b>	<b>79.344.000</b>	<b>53.407.668</b>	<b>0</b>	<b>0</b>	<b>41.524.000</b>	<b>24.470.943</b>	<b>1.160.601.000</b>	<b>987.450.752</b>
<b>40</b>	<b>ПЛАТИ И НАДОМЕСТОЦИ</b>	<b>94.366.000</b>	<b>91.840.061</b>	<b>511.840.000</b>	<b>511.026.516</b>	<b>0</b>	<b>0</b>	<b>0</b>	<b>0</b>	<b>0</b>	<b>0</b>	<b>606.206.000</b>	<b>602.866.577</b>
401	Основни плати	56.888.000	55.664.530	365.498.000	365.006.805	0	0	0	0	0	0	422.386.000	420.671.335
402	Придонеси за социјално осигурување	22.278.000	21.229.657	141.812.000	141.529.711	0	0	0	0	0	0	164.090.000	162.759.368
404	Надоместоци	15.200.000	14.945.874	4.530.000	4.490.000	0	0	0	0	0	0	19.730.000	19.435.874
<b>41</b>	<b>РЕЗЕРВИ И НЕДЕФИНИРАНИ РАСХОДИ</b>	<b>3.850.000</b>	<b>1.618.469</b>	<b>0</b>	<b>0</b>	<b>0</b>	<b>0</b>	<b>0</b>	<b>0</b>	<b>0</b>	<b>0</b>	<b>3.850.000</b>	<b>1.618.469</b>
412	Постојана резерва (непредвидливи расходи)	2.000.000	800.000	0	0	0	0	0	0	0	0	2.000.000	800.000
413	Тековни резерви (разновидни расходи)	1.850.000	818.469	0	0	0	0	0	0	0	0	1.850.000	818.469
<b>42</b>	<b>СТОКИ И УСЛУГИ</b>	<b>223.316.000</b>	<b>139.053.802</b>	<b>42.859.000</b>	<b>42.822.703</b>	<b>72.259.000</b>	<b>46.943.273</b>	<b>0</b>	<b>0</b>	<b>16.845.000</b>	<b>10.229.731</b>	<b>355.279.000</b>	<b>239.049.509</b>
420	Патни и дневни расходи	520.000	203.126	0	0	1.003.000	350.600	0	0	5.689.000	2.761.963	7.212.000	3.315.689
421	Комунални услуги, греење, комуникација и транспорт	39.068.000	23.951.509	20.488.000	20.477.591	6.108.000	2.311.467	0	0	100.000	0	65.764.000	46.740.567
423	Материјали и ситен инвентар	28.624.000	12.183.386	2.308.000	2.307.157	42.916.000	32.271.855	0	0	205.000	120.649	74.053.000	46.883.047
424	Поправки и тековно одржување	89.393.000	49.298.864	1.637.000	1.630.497	10.968.000	5.766.608	0	0	2.460.000	2.459.800	104.458.000	59.155.769
425	Договорни услуги	51.086.000	41.572.246	1.983.000	1.964.458	6.268.000	4.496.389	0	0	5.926.000	3.121.693	65.263.000	51.154.786
426	Други тековни расходи	6.625.000	4.132.176	111.000	111.000	2.596.000	1.701.816	0	0	2.465.000	1.765.626	11.797.000	7.710.618
427	Привремени вработувања	8.000.000	7.712.495	16.332.000	16.332.000	2.400.000	44.538	0	0	0	0	26.732.000	24.089.033
<b>46</b>	<b>СУБВЕНЦИИ И ТРАНСФЕРИ</b>	<b>92.285.000</b>	<b>78.175.638</b>	<b>0</b>	<b>0</b>	<b>0</b>	<b>0</b>	<b>0</b>	<b>0</b>	<b>1.937.000</b>	<b>1.232.541</b>	<b>94.222.000</b>	<b>79.408.179</b>
463	Трансфери до невладини организации	25.730.000	22.370.000	0	0	0	0	0	0	0	0	25.730.000	22.370.000
464	Разни трансфери	66.555.000	55.805.638	0	0	0	0	0	0	1.937.000	1.232.541	68.492.000	57.038.179
<b>48</b>	<b>КАПИТАЛНИ РАСХОДИ</b>	<b>71.217.000</b>	<b>45.034.952</b>	<b>0</b>	<b>0</b>	<b>7.085.000</b>	<b>6.464.395</b>	<b>0</b>	<b>0</b>	<b>22.742.000</b>	<b>13.008.671</b>	<b>101.044.000</b>	<b>64.508.018</b>
480	Купување на опрема и машини	17.515.000	16.632.988	0	0	5.231.000	4.876.713	0	0	14.646.000	10.022.801	37.392.000	31.532.502
482	Други градежни објекти	52.352.000	27.522.521	0	0	0	0	0	0	6.729.000	2.985.870	59.081.000	30.508.391
483	Купување на мебел	550.000	517.376	0	0	1.854.000	1.587.682	0	0	0	0	2.404.000	2.105.058
485	Вложувања и нефинансиски средства	800.000	362.067	0	0	0	0	0	0	0	0	800.000	362.067
486	Купување на возила	0	0	0	0	0	0	0	0	1.367.000	0	1.367.000	0

## Биланс на расходи по ставки и намени по ЕЛС

во денари

23.583.288.546 18.000.304.142 24.944.752.211 23.999.740.912 1.809.066.938 990.066.536 240.857.440 100.723.330 1.732.988.281 705.064.118 52.310.953.416 43.795.899.038

Категорија	О П И С	Б У Џ Е Т 2023											
		Расходи од основен буџет		Расходи од дотации		Расходи од самофинансирачки активности		Расходи од заеми		Расходи од донации		Вкупно расходи	
		Буџет	Реализација	Буџет	Реализација	Буџет	Реализација	Буџет	Реализација	Буџет	Реализација	Буџет	Реализација
<b>77601</b>	<b>ОПШТИНА БУТЕЛ</b>	<b>240.320.000</b>	<b>168.875.086</b>	<b>391.967.000</b>	<b>385.183.271</b>	<b>22.904.000</b>	<b>15.187.862</b>	<b>0</b>	<b>0</b>	<b>2.956.300</b>	<b>2.607.136</b>	<b>658.147.300</b>	<b>571.853.355</b>
<b>40</b>	<b>ПЛАТИ И НАДОМЕСТОЦИ</b>	<b>45.595.000</b>	<b>44.779.950</b>	<b>324.509.000</b>	<b>324.314.632</b>	<b>0</b>	<b>0</b>	<b>0</b>	<b>0</b>	<b>0</b>	<b>0</b>	<b>370.104.000</b>	<b>369.094.582</b>
401	Основни плати	28.822.000	28.385.315	229.542.000	229.424.804	0	0	0	0	0	0	258.364.000	257.810.119
402	Придонеси за социјално осигурување	10.873.000	10.725.869	89.017.000	88.969.828	0	0	0	0	0	0	99.890.000	99.695.697
404	Надоместоци	5.900.000	5.668.766	5.950.000	5.920.000	0	0	0	0	0	0	11.850.000	11.588.766
<b>41</b>	<b>РЕЗЕРВИ И НЕДЕФИНИРАНИ РАСХОДИ</b>	<b>2.000.000</b>	<b>903.632</b>	<b>0</b>	<b>0</b>	<b>0</b>	<b>0</b>	<b>0</b>	<b>0</b>	<b>0</b>	<b>0</b>	<b>2.000.000</b>	<b>903.632</b>
412	Постојана резерва (непредвидливи расходи)	1.500.000	851.112	0	0	0	0	0	0	0	0	1.500.000	851.112
413	Тековни резерви (разновидни расходи)	500.000	52.520	0	0	0	0	0	0	0	0	500.000	52.520
<b>42</b>	<b>СТОКИ И УСЛУГИ</b>	<b>106.245.000</b>	<b>83.790.533</b>	<b>55.599.000</b>	<b>49.791.277</b>	<b>21.346.000</b>	<b>15.024.364</b>	<b>0</b>	<b>0</b>	<b>2.956.300</b>	<b>2.607.136</b>	<b>186.146.300</b>	<b>151.213.310</b>
420	Патни и дневни расходи	0	0	0	0	129.000	95.500	0	0	1.601.000	1.538.788	1.730.000	1.634.288
421	Комунални услуги, греење, комуникација и транспорт	48.195.000	43.080.682	30.908.000	30.393.224	1.559.000	252.384	0	0	0	0	80.662.000	73.726.290
423	Материјали и ситен инвентар	2.030.000	1.338.327	8.764.000	4.272.326	12.474.000	9.680.887	0	0	245.000	166.648	23.513.000	15.458.188
424	Поправки и тековно одржување	18.440.000	5.717.627	1.665.000	1.506.927	2.062.000	1.022.960	0	0	0	0	22.167.000	8.247.514
425	Договорни услуги	17.350.000	14.815.019	13.312.000	12.935.907	1.299.000	749.742	0	0	863.300	675.178	32.824.300	29.175.846
426	Други тековни расходи	3.880.000	2.503.254	950.000	682.893	823.000	669.497	0	0	247.000	226.522	5.900.000	4.082.166
427	Привремени вработувања	16.350.000	16.335.624	0	0	3.000.000	2.553.394	0	0	0	0	19.350.000	18.889.018
<b>46</b>	<b>СУБВЕНЦИИ И ТРАНСФЕРИ</b>	<b>10.740.000</b>	<b>9.594.810</b>	<b>0</b>	<b>0</b>	<b>0</b>	<b>0</b>	<b>0</b>	<b>0</b>	<b>0</b>	<b>0</b>	<b>10.740.000</b>	<b>9.594.810</b>
461	Субвенции за јавни претпријатија	1.249.000	1.050.000	0	0	0	0	0	0	0	0	1.249.000	1.050.000
463	Трансфери до невладини организации	5.010.000	4.720.000	0	0	0	0	0	0	0	0	5.010.000	4.720.000
464	Разни трансфери	3.781.000	3.566.448	0	0	0	0	0	0	0	0	3.781.000	3.566.448
465	Исплата по извршни исправи	700.000	258.362	0	0	0	0	0	0	0	0	700.000	258.362
<b>47</b>	<b>СОЦИЈАЛНИ БЕНЕФИЦИИ</b>	<b>800.000</b>	<b>800.000</b>	<b>0</b>	<b>0</b>	<b>0</b>	<b>0</b>	<b>0</b>	<b>0</b>	<b>0</b>	<b>0</b>	<b>800.000</b>	<b>800.000</b>
471	Социјални надоместоци	800.000	800.000	0	0	0	0	0	0	0	0	800.000	800.000
<b>48</b>	<b>КАПИТАЛНИ РАСХОДИ</b>	<b>74.940.000</b>	<b>29.006.161</b>	<b>11.859.000</b>	<b>11.077.362</b>	<b>1.558.000</b>	<b>163.498</b>	<b>0</b>	<b>0</b>	<b>0</b>	<b>0</b>	<b>88.357.000</b>	<b>40.247.021</b>
480	Купување на опрема и машини	8.590.000	5.911.567	2.730.000	2.353.460	399.000	94.748	0	0	0	0	11.719.000	8.359.775
482	Други градежни објекти	65.350.000	23.094.594	4.400.000	4.182.968	0	0	0	0	0	0	69.750.000	27.277.562
483	Купување на мебел	350.000	0	3.229.000	3.045.374	1.159.000	68.750	0	0	0	0	4.738.000	3.114.124
485	Вложувања и нефинансиски средства	650.000	0	0	0	0	0	0	0	0	0	650.000	0
486	Купување на возила	0	0	1.500.000	1.495.560	0	0	0	0	0	0	1.500.000	1.495.560

## Биланс на расходи по ставки и намени по ЕЛС

во денари

23.583.288.546 18.000.304.142 24.944.752.211 23.999.740.912 1.809.066.938 990.066.536 240.857.440 100.723.330 1.732.988.281 705.064.118 52.310.953.416 43.795.899.038

Категорија	О П И С	Б У Џ Е Т 2023											
		Расходи од основен буџет		Расходи од дотации		Расходи од самофинансирачки активности		Расходи од заеми		Расходи од донации		Вкупно расходи	
		Буџет	Реализација	Буџет	Реализација	Буџет	Реализација	Буџет	Реализација	Буџет	Реализација	Буџет	Реализација
<b>77701</b>	<b>ОПШТИНА ГАЗИ БАБА</b>	<b>850.838.000</b>	<b>549.645.366</b>	<b>604.706.926</b>	<b>599.126.320</b>	<b>53.070.000</b>	<b>26.887.895</b>	<b>0</b>	<b>0</b>	<b>18.650.000</b>	<b>9.548.533</b>	<b>1.527.264.926</b>	<b>1.185.208.114</b>
<b>40</b>	<b>ПЛАТИ И НАДОМЕСТОЦИ</b>	<b>77.082.600</b>	<b>74.946.840</b>	<b>473.723.000</b>	<b>472.271.523</b>	<b>0</b>	<b>0</b>	<b>0</b>	<b>0</b>	<b>0</b>	<b>0</b>	<b>550.805.600</b>	<b>547.218.363</b>
401	Основни плати	46.900.000	46.036.646	335.108.000	334.082.074	0	0	0	0	0	0	382.008.000	380.118.720
402	Придонеси за социјално осигурување	18.205.600	17.762.180	129.901.000	129.579.449	0	0	0	0	0	0	148.106.600	147.341.629
404	Надоместоци	11.977.000	11.148.014	8.714.000	8.610.000	0	0	0	0	0	0	20.691.000	19.758.014
<b>41</b>	<b>РЕЗЕРВИ И НЕДЕФИНИРАНИ РАСХОДИ</b>	<b>1.200.000</b>	<b>750.000</b>	<b>0</b>	<b>0</b>	<b>0</b>	<b>0</b>	<b>0</b>	<b>0</b>	<b>0</b>	<b>0</b>	<b>1.200.000</b>	<b>750.000</b>
412	Постојана резерва (непредвидливи расходи)	400.000	0	0	0	0	0	0	0	0	0	400.000	0
413	Тековни резерви (разновидни расходи)	800.000	750.000	0	0	0	0	0	0	0	0	800.000	750.000
<b>42</b>	<b>СТОКИ И УСЛУГИ</b>	<b>193.001.400</b>	<b>159.607.596</b>	<b>129.913.926</b>	<b>125.830.897</b>	<b>49.870.000</b>	<b>26.155.173</b>	<b>0</b>	<b>0</b>	<b>16.250.000</b>	<b>9.548.533</b>	<b>389.035.326</b>	<b>321.142.199</b>
420	Патни и дневни расходи	1.545.000	161.967	0	0	680.000	261.927	0	0	7.157.000	4.606.200	9.382.000	5.030.094
421	Комунални услуги, греење, комуникација и транспорт	51.830.000	45.200.862	60.158.818	59.111.907	8.140.000	5.428.993	0	0	0	0	120.128.818	109.741.762
423	Материјали и ситен инвентар	22.482.000	21.141.110	14.161.000	13.783.533	32.000.000	15.891.742	0	0	953.000	236.610	69.596.000	51.052.995
424	Поправки и тековно одржување	67.660.000	59.921.587	42.344.108	41.145.507	4.550.000	1.891.156	0	0	550.000	0	115.104.108	102.958.250
425	Договорни услуги	17.274.400	6.820.370	13.250.000	11.789.950	2.500.000	1.393.323	0	0	4.690.000	2.768.595	37.714.400	22.772.238
426	Други тековни расходи	11.510.000	6.074.553	0	0	2.000.000	1.288.032	0	0	2.900.000	1.937.128	16.410.000	9.299.713
427	Привремени вработувања	20.700.000	20.287.147	0	0	0	0	0	0	0	0	20.700.000	20.287.147
<b>45</b>	<b>КАМАТНИ ПЛАЌАЊА</b>	<b>2.000.000</b>	<b>1.989.624</b>	<b>0</b>	<b>0</b>	<b>0</b>	<b>0</b>	<b>0</b>	<b>0</b>	<b>0</b>	<b>0</b>	<b>2.000.000</b>	<b>1.989.624</b>
452	Каматни плаќања кон домашни кредитори	2.000.000	1.989.624	0	0	0	0	0	0	0	0	2.000.000	1.989.624
<b>46</b>	<b>СУБВЕНЦИИ И ТРАНСФЕРИ</b>	<b>94.121.000</b>	<b>71.181.529</b>	<b>670.000</b>	<b>669.900</b>	<b>0</b>	<b>0</b>	<b>0</b>	<b>0</b>	<b>0</b>	<b>0</b>	<b>94.791.000</b>	<b>71.851.429</b>
461	Субвенции за јавни претпријатија	31.000.000	30.500.975	0	0	0	0	0	0	0	0	31.000.000	30.500.975
463	Трансфери до невладини организации	16.880.000	14.346.250	0	0	0	0	0	0	0	0	16.880.000	14.346.250
464	Разни трансфери	46.241.000	26.334.304	670.000	669.900	0	0	0	0	0	0	46.911.000	27.004.204
<b>47</b>	<b>СОЦИЈАЛНИ БЕНЕФИЦИИ</b>	<b>4.850.000</b>	<b>4.427.187</b>	<b>0</b>	<b>0</b>	<b>0</b>	<b>0</b>	<b>0</b>	<b>0</b>	<b>0</b>	<b>0</b>	<b>4.850.000</b>	<b>4.427.187</b>
471	Социјални надоместоци	4.850.000	4.427.187	0	0	0	0	0	0	0	0	4.850.000	4.427.187
<b>48</b>	<b>КАПИТАЛНИ РАСХОДИ</b>	<b>471.383.000</b>	<b>229.544.062</b>	<b>400.000</b>	<b>354.000</b>	<b>3.200.000</b>	<b>732.722</b>	<b>0</b>	<b>0</b>	<b>2.400.000</b>	<b>0</b>	<b>477.383.000</b>	<b>230.630.784</b>
480	Купување на опрема и машини	2.960.000	423.458	400.000	354.000	1.200.000	201.722	0	0	0	0	4.560.000	979.180
481	Градежни објекти	0	0	0	0	400.000	0	0	0	0	0	400.000	0
482	Други градежни објекти	443.823.000	215.566.394	0	0	300.000	0	0	0	2.400.000	0	446.523.000	215.566.394
483	Купување на мебел	300.000	0	0	0	1.300.000	531.000	0	0	0	0	1.600.000	531.000
485	Вложувања и нефинансиски средства	9.300.000	1.624.645	0	0	0	0	0	0	0	0	9.300.000	1.624.645
489	Капитални субвенции за претпријатија и невладини организации	15.000.000	11.929.565	0	0	0	0	0	0	0	0	15.000.000	11.929.565
<b>49</b>	<b>ОТПЛАТА НА ГЛАВНИНА</b>	<b>7.200.000</b>	<b>7.198.528</b>	<b>0</b>	<b>0</b>	<b>0</b>	<b>0</b>	<b>0</b>	<b>0</b>	<b>0</b>	<b>0</b>	<b>7.200.000</b>	<b>7.198.528</b>
492	Отплата на главнина кон домашни институции	7.200.000	7.198.528	0	0	0	0	0	0	0	0	7.200.000	7.198.528

## Биланс на расходи по ставки и намени по ЕЛС

во денари

23.583.288.546 18.000.304.142 24.944.752.211 23.999.740.912 1.809.066.938 990.066.536 240.857.440 100.723.330 1.732.988.281 705.064.118 52.310.953.416 43.795.899.038

Категорија	О П И С	Б У Џ Е Т 2023											
		Расходи од основен буџет		Расходи од дотации		Расходи од самофинансирачки активности		Расходи од заеми		Расходи од донации		Вкупно расходи	
		Буџет	Реализација	Буџет	Реализација	Буџет	Реализација	Буџет	Реализација	Буџет	Реализација	Буџет	Реализација
<b>77801</b>	<b>ОПШТИНА ЃОРЧЕ ПЕТРОВ</b>	<b>406.589.224</b>	<b>250.236.706</b>	<b>300.642.262</b>	<b>294.152.658</b>	<b>33.141.000</b>	<b>20.589.050</b>	<b>0</b>	<b>0</b>	<b>20.834.153</b>	<b>13.028.506</b>	<b>761.206.639</b>	<b>578.006.920</b>
<b>40</b>	<b>ПЛАТИ И НАДОМЕСТОЦИ</b>	<b>57.055.358</b>	<b>53.610.078</b>	<b>267.022.000</b>	<b>264.533.494</b>	<b>0</b>	<b>0</b>	<b>0</b>	<b>0</b>	<b>0</b>	<b>0</b>	<b>324.077.358</b>	<b>318.143.572</b>
401	Основни плати	35.953.646	33.751.273	188.564.000	187.130.512	0	0	0	0	0	0	224.517.646	220.881.785
402	Придонеси за социјално осигурување	13.801.712	12.696.134	73.414.000	72.562.982	0	0	0	0	0	0	87.215.712	85.259.116
404	Надоместоци	7.300.000	7.162.671	5.044.000	4.840.000	0	0	0	0	0	0	12.344.000	12.002.671
<b>41</b>	<b>РЕЗЕРВИ И НЕДЕФИНИРАНИ РАСХОДИ</b>	<b>1.600.000</b>	<b>1.392.000</b>	<b>0</b>	<b>0</b>	<b>0</b>	<b>0</b>	<b>0</b>	<b>0</b>	<b>0</b>	<b>0</b>	<b>1.600.000</b>	<b>1.392.000</b>
412	Постојана резерва (непредвидливи расходи)	800.000	600.000	0	0	0	0	0	0	0	0	800.000	600.000
413	Тековни резерви (разновидни расходи)	800.000	792.000	0	0	0	0	0	0	0	0	800.000	792.000
<b>42</b>	<b>СТОКИ И УСЛУГИ</b>	<b>139.446.357</b>	<b>91.130.097</b>	<b>29.508.262</b>	<b>25.538.527</b>	<b>30.256.000</b>	<b>20.110.873</b>	<b>0</b>	<b>0</b>	<b>9.273.076</b>	<b>5.216.593</b>	<b>208.483.695</b>	<b>141.996.090</b>
420	Патни и дневни расходи	960.000	58.052	0	0	50.000	0	0	0	4.043.023	2.585.750	5.053.023	2.643.802
421	Комунални услуги, греење, комуникација и транспорт	47.632.897	30.822.633	21.810.486	18.434.927	570.000	354.564	0	0	46.217	0	70.059.600	49.612.124
423	Материјали и ситен инвентар	3.978.967	1.387.046	1.854.000	1.668.477	20.656.000	15.626.932	0	0	827.522	374.458	27.316.489	19.056.913
424	Поправки и тековно одржување	39.995.998	23.151.607	1.967.776	1.866.012	6.025.000	2.903.261	0	0	0	0	47.988.774	27.920.880
425	Договорни услуги	33.178.715	23.784.759	3.340.000	3.133.914	1.640.000	482.391	0	0	4.103.945	2.109.488	42.262.660	29.510.552
426	Други тековни расходи	4.439.780	2.855.276	536.000	435.197	1.315.000	743.725	0	0	252.369	146.897	6.543.149	4.181.095
427	Привремени вработувања	9.260.000	9.070.724	0	0	0	0	0	0	0	0	9.260.000	9.070.724
<b>45</b>	<b>КАМАТНИ ПЛАЌАЊА</b>	<b>2.500.000</b>	<b>2.019.900</b>	<b>0</b>	<b>0</b>	<b>0</b>	<b>0</b>	<b>0</b>	<b>0</b>	<b>0</b>	<b>0</b>	<b>2.500.000</b>	<b>2.019.900</b>
452	Каматни плаќања кон домашни кредитори	2.500.000	2.019.900	0	0	0	0	0	0	0	0	2.500.000	2.019.900
<b>46</b>	<b>СУБВЕНЦИИ И ТРАНСФЕРИ</b>	<b>15.944.545</b>	<b>8.195.107</b>	<b>0</b>	<b>0</b>	<b>850.000</b>	<b>0</b>	<b>0</b>	<b>0</b>	<b>91.405</b>	<b>90.000</b>	<b>16.885.950</b>	<b>8.285.107</b>
463	Трансфери до невладини организации	3.770.000	2.432.973	0	0	0	0	0	0	91.405	90.000	3.861.405	2.522.973
464	Разни трансфери	12.174.545	5.762.134	0	0	850.000	0	0	0	0	0	13.024.545	5.762.134
<b>47</b>	<b>СОЦИЈАЛНИ БЕНЕФИЦИИ</b>	<b>2.600.000</b>	<b>1.920.000</b>	<b>0</b>	<b>0</b>	<b>0</b>	<b>0</b>	<b>0</b>	<b>0</b>	<b>0</b>	<b>0</b>	<b>2.600.000</b>	<b>1.920.000</b>
471	Социјални надоместоци	2.600.000	1.920.000	0	0	0	0	0	0	0	0	2.600.000	1.920.000
<b>48</b>	<b>КАПИТАЛНИ РАСХОДИ</b>	<b>175.562.964</b>	<b>80.097.153</b>	<b>4.112.000</b>	<b>4.080.637</b>	<b>2.035.000</b>	<b>478.177</b>	<b>0</b>	<b>0</b>	<b>11.469.672</b>	<b>7.721.913</b>	<b>193.179.636</b>	<b>92.377.880</b>
480	Купување на опрема и машини	4.038.025	443.812	2.866.900	2.835.537	1.410.000	178.177	0	0	250.000	100.914	8.564.925	3.558.440
481	Градежни објекти	5.066.845	1.850.000	0	0	0	0	0	0	0	0	5.066.845	1.850.000
482	Други градежни објекти	164.458.094	77.803.341	0	0	0	0	0	0	11.219.672	7.620.999	175.677.766	85.424.340
483	Купување на мебел	0	0	40.000	40.000	125.000	0	0	0	0	0	165.000	40.000
485	Вложувања и нефинансиски средства	2.000.000	0	0	0	500.000	300.000	0	0	0	0	2.500.000	300.000
486	Купување на возила	0	0	1.205.100	1.205.100	0	0	0	0	0	0	1.205.100	1.205.100
<b>49</b>	<b>ОТПЛАТА НА ГЛАВНИНА</b>	<b>11.880.000</b>	<b>11.872.371</b>	<b>0</b>	<b>0</b>	<b>0</b>	<b>0</b>	<b>0</b>	<b>0</b>	<b>0</b>	<b>0</b>	<b>11.880.000</b>	<b>11.872.371</b>
493	Отплата на главнина до други нивоа на власт	11.880.000	11.872.371	0	0	0	0	0	0	0	0	11.880.000	11.872.371

## Биланс на расходи по ставки и намени по ЕЛС

во денари

23.583.288.546 18.000.304.142 24.944.752.211 23.999.740.912 1.809.066.938 990.066.536 240.857.440 100.723.330 1.732.988.281 705.064.118 52.310.953.416 43.795.899.038

Категорија	О П И С	Б У Џ Е Т 2023											
		Расходи од основен буџет		Расходи од дотации		Расходи од самофинансирачки активности		Расходи од заеми		Расходи од донации		Вкупно расходи	
		Буџет	Реализација	Буџет	Реализација	Буџет	Реализација	Буџет	Реализација	Буџет	Реализација	Буџет	Реализација
<b>77901</b>	<b>ОПШТИНА КАРПОШ</b>	<b>601.231.000</b>	<b>498.589.237</b>	<b>562.580.000</b>	<b>550.828.824</b>	<b>66.242.000</b>	<b>41.280.814</b>	<b>0</b>	<b>0</b>	<b>34.813.000</b>	<b>9.937.657</b>	<b>1.264.866.000</b>	<b>1.100.636.532</b>
<b>40</b>	<b>ПЛАТИ И НАДОМЕСТОЦИ</b>	<b>105.058.000</b>	<b>97.415.522</b>	<b>492.840.000</b>	<b>491.082.056</b>	<b>0</b>	<b>0</b>	<b>0</b>	<b>0</b>	<b>0</b>	<b>0</b>	<b>597.898.000</b>	<b>588.497.578</b>
401	Основни плати	68.403.000	63.970.623	348.050.000	347.433.721	0	0	0	0	0	0	416.453.000	411.404.344
402	Придонеси за социјално осигурување	26.645.000	24.495.344	135.440.000	134.728.335	0	0	0	0	0	0	162.085.000	159.223.679
404	Надоместоци	10.010.000	8.949.555	9.350.000	8.920.000	0	0	0	0	0	0	19.360.000	17.869.555
<b>41</b>	<b>РЕЗЕРВИ И НЕДЕФИНИРАНИ РАСХОДИ</b>	<b>1.200.000</b>	<b>1.000.000</b>	<b>0</b>	<b>0</b>	<b>0</b>	<b>0</b>	<b>0</b>	<b>0</b>	<b>0</b>	<b>0</b>	<b>1.200.000</b>	<b>1.000.000</b>
412	Постојана резерва (непредвидливи расходи)	1.050.000	1.000.000	0	0	0	0	0	0	0	0	1.050.000	1.000.000
413	Тековни резерви (разновидни расходи)	150.000	0	0	0	0	0	0	0	0	0	150.000	0
<b>42</b>	<b>СТОКИ И УСЛУГИ</b>	<b>227.304.000</b>	<b>199.334.306</b>	<b>63.854.000</b>	<b>55.966.705</b>	<b>61.777.000</b>	<b>39.109.572</b>	<b>0</b>	<b>0</b>	<b>33.813.000</b>	<b>9.937.657</b>	<b>386.748.000</b>	<b>304.348.240</b>
420	Патни и дневни расходи	1.965.000	819.060	40.000	0	1.050.000	257.720	0	0	12.170.000	3.305.626	15.225.000	4.382.406
421	Комунални услуги, греење, комуникација и транспорт	34.292.000	29.147.603	46.269.000	42.061.585	8.231.000	2.886.384	0	0	830.000	70.647	89.622.000	74.166.219
423	Материјали и ситен инвентар	10.634.000	9.654.148	3.235.000	2.641.499	37.680.000	28.317.504	0	0	1.321.000	47.365	52.870.000	40.660.516
424	Поправки и тековно одржување	65.635.000	51.079.854	7.915.000	5.553.722	7.450.000	2.801.279	0	0	3.100.000	3.086.274	84.100.000	62.521.129
425	Договорни услуги	19.640.000	16.758.776	5.050.000	4.550.814	4.766.000	3.188.576	0	0	13.649.000	3.199.188	43.105.000	27.697.354
426	Други тековни расходи	10.138.000	8.891.046	1.345.000	1.159.085	2.600.000	1.658.109	0	0	2.743.000	228.557	16.826.000	11.936.797
427	Привремени вработувања	85.000.000	82.983.819	0	0	0	0	0	0	0	0	85.000.000	82.983.819
<b>45</b>	<b>КАМАТНИ ПЛАЌАЊА</b>	<b>4.000.000</b>	<b>3.910.049</b>	<b>0</b>	<b>0</b>	<b>0</b>	<b>0</b>	<b>0</b>	<b>0</b>	<b>0</b>	<b>0</b>	<b>4.000.000</b>	<b>3.910.049</b>
452	Каматни плаќања кон домашни кредитори	4.000.000	3.910.049	0	0	0	0	0	0	0	0	4.000.000	3.910.049
<b>46</b>	<b>СУБВЕНЦИИ И ТРАНСФЕРИ</b>	<b>78.070.000</b>	<b>68.331.649</b>	<b>0</b>	<b>0</b>	<b>20.000</b>	<b>0</b>	<b>0</b>	<b>0</b>	<b>0</b>	<b>0</b>	<b>78.090.000</b>	<b>68.331.649</b>
463	Трансфери до невладини организации	1.730.000	1.300.000	0	0	0	0	0	0	0	0	1.730.000	1.300.000
464	Разни трансфери	76.340.000	67.031.649	0	0	20.000	0	0	0	0	0	76.360.000	67.031.649
<b>47</b>	<b>СОЦИЈАЛНИ БЕНЕФИЦИИ</b>	<b>5.750.000</b>	<b>5.749.909</b>	<b>0</b>	<b>0</b>	<b>0</b>	<b>0</b>	<b>0</b>	<b>0</b>	<b>0</b>	<b>0</b>	<b>5.750.000</b>	<b>5.749.909</b>
471	Социјални надоместоци	5.750.000	5.749.909	0	0	0	0	0	0	0	0	5.750.000	5.749.909
<b>48</b>	<b>КАПИТАЛНИ РАСХОДИ</b>	<b>147.749.000</b>	<b>90.863.567</b>	<b>5.886.000</b>	<b>3.780.063</b>	<b>4.445.000</b>	<b>2.171.242</b>	<b>0</b>	<b>0</b>	<b>1.000.000</b>	<b>0</b>	<b>159.080.000</b>	<b>96.814.872</b>
480	Купување на опрема и машини	28.100.000	27.621.726	2.971.000	2.253.812	2.640.000	1.249.064	0	0	0	0	33.711.000	31.124.602
481	Градежни објекти	53.000.000	26.344.916	0	0	0	0	0	0	0	0	53.000.000	26.344.916
482	Други градежни објекти	60.169.000	32.273.977	0	0	0	0	0	0	1.000.000	0	61.169.000	32.273.977
483	Купување на мебел	380.000	26.580	1.475.000	163.786	1.630.000	853.942	0	0	0	0	3.485.000	1.044.308
485	Вложувања и нефинансиски средства	1.500.000	108.323	40.000	39.945	175.000	68.236	0	0	0	0	1.715.000	216.504
486	Купување на возила	4.600.000	4.488.045	1.400.000	1.322.520	0	0	0	0	0	0	6.000.000	5.810.565
<b>49</b>	<b>ОТПЛАТА НА ГЛАВНИНА</b>	<b>32.100.000</b>	<b>31.984.235</b>	<b>0</b>	<b>0</b>	<b>0</b>	<b>0</b>	<b>0</b>	<b>0</b>	<b>0</b>	<b>0</b>	<b>32.100.000</b>	<b>31.984.235</b>
491	Отплата на главнина до нерезидентни кредитори	4.500.000	4.467.308	0	0	0	0	0	0	0	0	4.500.000	4.467.308
492	Отплата на главнина кон домашни институции	27.600.000	27.516.927	0	0	0	0	0	0	0	0	27.600.000	27.516.927

## Биланс на расходи по ставки и намени по ЕЛС

во денари

23.583.288.546 18.000.304.142 24.944.752.211 23.999.740.912 1.809.066.938 990.066.536 240.857.440 100.723.330 1.732.988.281 705.064.118 52.310.953.416 43.795.899.038

Категорија	О П И С	Б У Џ Е Т 2023											
		Расходи од основен буџет		Расходи од дотации		Расходи од самофинансирачки активности		Расходи од заеми		Расходи од донации		Вкупно расходи	
		Буџет	Реализација	Буџет	Реализација	Буџет	Реализација	Буџет	Реализација	Буџет	Реализација	Буџет	Реализација
<b>78001</b>	<b>ОПШТИНА КИСЕЛА ВОДА</b>	<b>526.414.792</b>	<b>417.548.211</b>	<b>481.102.263</b>	<b>465.989.937</b>	<b>66.986.500</b>	<b>43.125.552</b>	<b>14.000.000</b>	<b>2.215.970</b>	<b>28.985.000</b>	<b>3.334.999</b>	<b>1.117.488.555</b>	<b>932.214.669</b>
<b>40</b>	<b>ПЛАТИ И НАДОМЕСТОЦИ</b>	<b>88.844.000</b>	<b>86.966.445</b>	<b>419.741.608</b>	<b>416.726.620</b>	<b>0</b>	<b>0</b>	<b>0</b>	<b>0</b>	<b>0</b>	<b>0</b>	<b>508.585.608</b>	<b>503.693.065</b>
401	Основни плати	57.295.000	56.982.267	297.098.757	294.788.763	0	0	0	0	0	0	354.393.757	351.771.030
402	Придонеси за социјално осигурување	22.131.000	21.960.085	114.952.851	114.337.857	0	0	0	0	0	0	137.083.851	136.297.942
404	Надоместоци	9.418.000	8.024.093	7.690.000	7.600.000	0	0	0	0	0	0	17.108.000	15.624.093
<b>41</b>	<b>РЕЗЕРВИ И НЕДЕФИНИРАНИ РАСХОДИ</b>	<b>6.807.000</b>	<b>6.326.953</b>	<b>0</b>	<b>0</b>	<b>0</b>	<b>0</b>	<b>0</b>	<b>0</b>	<b>0</b>	<b>0</b>	<b>6.807.000</b>	<b>6.326.953</b>
412	Постојана резерва (непредвидливи расходи)	4.000.000	3.585.505	0	0	0	0	0	0	0	0	4.000.000	3.585.505
413	Тековни резерви (разновидни расходи)	2.807.000	2.741.448	0	0	0	0	0	0	0	0	2.807.000	2.741.448
<b>42</b>	<b>СТОКИ И УСЛУГИ</b>	<b>193.586.994</b>	<b>144.791.891</b>	<b>50.435.654</b>	<b>45.163.255</b>	<b>62.766.500</b>	<b>41.550.233</b>	<b>0</b>	<b>0</b>	<b>14.890.000</b>	<b>3.131.092</b>	<b>321.679.148</b>	<b>234.636.471</b>
420	Патни и дневни расходи	150.000	0	0	0	1.305.000	315.500	0	0	6.160.000	831.566	7.615.000	1.147.066
421	Комунални услуги, греење, комуникација и транспорт	50.145.000	42.106.067	38.552.754	34.754.720	7.522.000	4.237.194	0	0	0	0	96.219.754	81.097.981
423	Материјали и ситен инвентар	4.450.000	856.048	5.017.000	4.869.021	37.949.000	28.065.652	0	0	1.240.000	90.429	48.656.000	33.881.150
424	Поправки и тековно одржување	32.329.994	18.787.360	2.525.000	2.109.836	9.751.000	6.125.569	0	0	210.000	0	44.815.994	27.022.765
425	Договорни услуги	34.826.000	24.998.692	3.149.900	2.527.580	3.710.500	1.473.901	0	0	3.180.000	1.234.879	44.866.400	30.235.052
426	Други тековни расходи	30.444.000	17.543.706	1.191.000	902.098	2.529.000	1.332.417	0	0	4.100.000	974.218	38.264.000	20.752.439
427	Привремени вработувања	41.242.000	40.500.018	0	0	0	0	0	0	0	0	41.242.000	40.500.018
<b>45</b>	<b>КАМАТНИ ПЛАЌАЊА</b>	<b>1.100.000</b>	<b>1.094.488</b>	<b>0</b>	<b>0</b>	<b>0</b>	<b>0</b>	<b>0</b>	<b>0</b>	<b>0</b>	<b>0</b>	<b>1.100.000</b>	<b>1.094.488</b>
452	Каматни плаќања кон домашни кредитори	1.100.000	1.094.488	0	0	0	0	0	0	0	0	1.100.000	1.094.488
<b>46</b>	<b>СУБВЕНЦИИ И ТРАНСФЕРИ</b>	<b>27.924.227</b>	<b>19.392.489</b>	<b>0</b>	<b>0</b>	<b>10.000</b>	<b>0</b>	<b>0</b>	<b>0</b>	<b>3.200.000</b>	<b>130.280</b>	<b>31.134.227</b>	<b>19.522.769</b>
461	Субвенции за јавни претпријатија	2.500.000	2.499.999	0	0	0	0	0	0	0	0	2.500.000	2.499.999
463	Трансфери до невладини организации	5.600.000	4.850.000	0	0	0	0	0	0	0	0	5.600.000	4.850.000
464	Разни трансфери	19.824.227	12.042.490	0	0	10.000	0	0	0	3.200.000	130.280	23.034.227	12.172.770
<b>48</b>	<b>КАПИТАЛНИ РАСХОДИ</b>	<b>195.212.571</b>	<b>146.045.229</b>	<b>10.925.001</b>	<b>4.100.062</b>	<b>4.210.000</b>	<b>1.575.319</b>	<b>14.000.000</b>	<b>2.215.970</b>	<b>10.895.000</b>	<b>73.627</b>	<b>235.242.572</b>	<b>154.010.207</b>
480	Купување на опрема и машини	24.358.000	23.792.501	2.074.786	1.272.268	2.190.000	1.349.071	0	0	2.895.000	73.627	31.517.786	26.487.467
481	Градежни објекти	7.500.000	5.992.857	2.850.215	2.827.794	0	0	0	0	0	0	10.350.215	8.820.651
482	Други градежни објекти	160.354.571	114.060.863	6.000.000	0	500.000	0	14.000.000	2.215.970	8.000.000	0	188.854.571	116.276.833
483	Купување на мебел	0	0	0	0	1.380.000	211.338	0	0	0	0	1.380.000	211.338
485	Вложувања и нефинансиски средства	3.000.000	2.199.008	0	0	140.000	14.910	0	0	0	0	3.140.000	2.213.918
<b>49</b>	<b>ОТПЛАТА НА ГЛАВНИНА</b>	<b>12.940.000</b>	<b>12.930.716</b>	<b>0</b>	<b>0</b>	<b>0</b>	<b>0</b>	<b>0</b>	<b>0</b>	<b>0</b>	<b>0</b>	<b>12.940.000</b>	<b>12.930.716</b>
492	Отплата на главнина кон домашни институции	12.940.000	12.930.716	0	0	0	0	0	0	0	0	12.940.000	12.930.716

## Биланс на расходи по ставки и намени по ЕЛС

во денари

23.583.288.546 18.000.304.142 24.944.752.211 23.999.740.912 1.809.066.938 990.066.536 240.857.440 100.723.330 1.732.988.281 705.064.118 52.310.953.416 43.795.899.038

Категорија	О П И С	Б У Џ Е Т 2023											
		Расходи од основен буџет		Расходи од дотации		Расходи од самофинансирачки активности		Расходи од заеми		Расходи од донации		Вкупно расходи	
		Буџет	Реализација	Буџет	Реализација	Буџет	Реализација	Буџет	Реализација	Буџет	Реализација	Буџет	Реализација
<b>78101</b>	<b>ОПШТИНА САРАЈ</b>	<b>356.195.802</b>	<b>215.303.138</b>	<b>354.816.315</b>	<b>348.316.775</b>	<b>4.470.990</b>	<b>1.018.075</b>	<b>0</b>	<b>0</b>	<b>2.602.196</b>	<b>1.226.811</b>	<b>718.085.303</b>	<b>565.864.799</b>
<b>40</b>	<b>ПЛАТИ И НАДОМЕСТОЦИ</b>	<b>26.151.000</b>	<b>24.939.821</b>	<b>317.825.000</b>	<b>314.965.031</b>	<b>0</b>	<b>0</b>	<b>0</b>	<b>0</b>	<b>0</b>	<b>0</b>	<b>343.976.000</b>	<b>339.904.852</b>
401	Основни плати	15.815.000	15.485.467	224.260.000	222.938.783	0	0	0	0	0	0	240.075.000	238.424.250
402	Придонеси за социјално осигурување	6.036.000	5.876.923	87.765.000	86.406.248	0	0	0	0	0	0	93.801.000	92.283.171
404	Надоместоци	4.300.000	3.577.431	5.800.000	5.620.000	0	0	0	0	0	0	10.100.000	9.197.431
<b>41</b>	<b>РЕЗЕРВИ И НЕДЕФИНИРАНИ РАСХОДИ</b>	<b>1.450.000</b>	<b>457.000</b>	<b>0</b>	<b>0</b>	<b>0</b>	<b>0</b>	<b>0</b>	<b>0</b>	<b>0</b>	<b>0</b>	<b>1.450.000</b>	<b>457.000</b>
412	Постојана резерва (непредвидливи расходи)	300.000	107.000	0	0	0	0	0	0	0	0	300.000	107.000
413	Тековни резерви (разновидни расходи)	1.150.000	350.000	0	0	0	0	0	0	0	0	1.150.000	350.000
<b>42</b>	<b>СТОКИ И УСЛУГИ</b>	<b>43.304.876</b>	<b>22.621.091</b>	<b>36.841.315</b>	<b>33.274.368</b>	<b>4.470.990</b>	<b>1.018.075</b>	<b>0</b>	<b>0</b>	<b>2.572.196</b>	<b>1.226.811</b>	<b>87.189.377</b>	<b>58.140.345</b>
420	Патни и дневни расходи	970.000	41.700	0	0	0	0	0	0	2.033.456	1.012.696	3.003.456	1.054.396
421	Комунални услуги, греење, комуникација и транспорт	11.390.000	10.670.993	20.229.514	19.340.780	300.000	10.326	0	0	0	0	31.919.514	30.022.099
423	Материјали и ситен инвентар	750.000	256.657	947.696	723.634	1.670.000	755.341	0	0	123.000	68.451	3.490.696	1.804.083
424	Поправки и тековно одржување	6.060.000	3.757.512	4.898.678	4.150.688	2.360.990	250.992	0	0	0	0	13.319.668	8.159.192
425	Договорни услуги	20.684.876	5.115.434	10.165.427	8.705.978	30.000	0	0	0	415.740	145.664	31.296.043	13.967.076
426	Други тековни расходи	3.450.000	2.778.795	600.000	353.288	110.000	1.416	0	0	0	0	4.160.000	3.133.499
<b>46</b>	<b>СУБВЕНЦИИ И ТРАНСФЕРИ</b>	<b>54.205.000</b>	<b>46.548.683</b>	<b>20.000</b>	<b>10.626</b>	<b>0</b>	<b>0</b>	<b>0</b>	<b>0</b>	<b>30.000</b>	<b>0</b>	<b>54.255.000</b>	<b>46.559.309</b>
461	Субвенции за јавни претпријатија	34.000.000	29.067.266	0	0	0	0	0	0	0	0	34.000.000	29.067.266
463	Трансфери до невладини организации	2.150.000	1.750.000	0	0	0	0	0	0	0	0	2.150.000	1.750.000
464	Разни трансфери	18.055.000	15.731.417	20.000	10.626	0	0	0	0	30.000	0	18.105.000	15.742.043
<b>48</b>	<b>КАПИТАЛНИ РАСХОДИ</b>	<b>229.384.926</b>	<b>119.078.171</b>	<b>130.000</b>	<b>66.750</b>	<b>0</b>	<b>0</b>	<b>0</b>	<b>0</b>	<b>0</b>	<b>0</b>	<b>229.514.926</b>	<b>119.144.921</b>
480	Купување на опрема и машини	4.650.000	4.554.881	10.000	0	0	0	0	0	0	0	4.660.000	4.554.881
482	Други градежни објекти	208.242.926	110.918.785	0	0	0	0	0	0	0	0	208.242.926	110.918.785
483	Купување на мебел	2.000.000	0	120.000	66.750	0	0	0	0	0	0	2.120.000	66.750
486	Купување на возила	14.492.000	3.604.505	0	0	0	0	0	0	0	0	14.492.000	3.604.505
<b>49</b>	<b>ОТПЛАТА НА ГЛАВНИНА</b>	<b>1.700.000</b>	<b>1.658.372</b>	<b>0</b>	<b>0</b>	<b>0</b>	<b>0</b>	<b>0</b>	<b>0</b>	<b>0</b>	<b>0</b>	<b>1.700.000</b>	<b>1.658.372</b>
491	Отплата на главнина до нерезидентни кредитори	1.700.000	1.658.372	0	0	0	0	0	0	0	0	1.700.000	1.658.372



## Биланс на расходи по ставки и намени по ЕЛС

во денари

23.583.288.546 18.000.304.142 24.944.752.211 23.999.740.912 1.809.066.938 990.066.536 240.857.440 100.723.330 1.732.988.281 705.064.118 52.310.953.416 43.795.899.038

Категорија	О П И С	Б У Џ Е Т 2023											
		Расходи од основен буџет		Расходи од дотации		Расходи од самофинансирачки активности		Расходи од заеми		Расходи од донации		Вкупно расходи	
		Буџет	Реализација	Буџет	Реализација	Буџет	Реализација	Буџет	Реализација	Буџет	Реализација	Буџет	Реализација
<b>78201</b>	<b>ОПШТИНА ЦЕНТАР</b>	<b>740.132.000</b>	<b>613.660.465</b>	<b>446.064.000</b>	<b>442.632.730</b>	<b>55.050.000</b>	<b>45.536.894</b>	<b>0</b>	<b>0</b>	<b>13.242.000</b>	<b>5.901.095</b>	<b>1.254.488.000</b>	<b>1.107.731.184</b>
<b>40</b>	<b>ПЛАТИ И НАДОМЕСТОЦИ</b>	<b>83.147.000</b>	<b>77.548.377</b>	<b>410.800.000</b>	<b>408.764.445</b>	<b>0</b>	<b>0</b>	<b>0</b>	<b>0</b>	<b>0</b>	<b>0</b>	<b>493.947.000</b>	<b>486.312.822</b>
401	Основни плати	54.225.000	50.433.874	290.250.000	289.137.172	0	0	0	0	0	0	344.475.000	339.571.046
402	Придонеси за социјално осигурување	20.747.000	19.384.189	112.700.000	112.087.273	0	0	0	0	0	0	133.447.000	131.471.462
404	Надоместоци	8.175.000	7.730.314	7.850.000	7.540.000	0	0	0	0	0	0	16.025.000	15.270.314
<b>41</b>	<b>РЕЗЕРВИ И НЕДЕФИНИРАНИ РАСХОДИ</b>	<b>1.200.000</b>	<b>596.666</b>	<b>0</b>	<b>0</b>	<b>0</b>	<b>0</b>	<b>0</b>	<b>0</b>	<b>0</b>	<b>0</b>	<b>1.200.000</b>	<b>596.666</b>
412	Постојана резерва (непредвидливи расходи)	1.000.000	500.000	0	0	0	0	0	0	0	0	1.000.000	500.000
413	Тековни резерви (разновидни расходи)	200.000	96.666	0	0	0	0	0	0	0	0	200.000	96.666
<b>42</b>	<b>СТОКИ И УСЛУГИ</b>	<b>180.395.000</b>	<b>140.129.465</b>	<b>35.264.000</b>	<b>33.868.285</b>	<b>49.171.000</b>	<b>40.462.119</b>	<b>0</b>	<b>0</b>	<b>10.183.000</b>	<b>4.901.255</b>	<b>275.013.000</b>	<b>219.361.124</b>
420	Патни и дневни расходи	1.300.000	2.740	93.000	92.400	699.000	304.250	0	0	4.853.000	2.997.581	6.945.000	3.396.971
421	Комунални услуги, греење, комуникација и транспорт	59.025.000	48.120.843	23.914.000	23.673.318	5.276.000	4.738.479	0	0	56.000	0	88.271.000	76.532.640
423	Материјали и ситен инвентар	6.650.000	4.821.629	2.266.000	1.988.743	25.320.000	20.924.148	0	0	469.000	6.794	34.705.000	27.741.314
424	Поправки и тековно одржување	37.650.000	29.862.862	5.215.000	4.953.090	9.328.000	8.006.481	0	0	600.000	0	52.793.000	42.822.433
425	Договорни услуги	42.137.000	27.891.741	2.774.000	2.342.714	4.047.000	3.028.559	0	0	2.760.000	911.332	51.718.000	34.174.346
426	Други тековни расходи	10.383.000	6.735.037	1.002.000	818.020	3.701.000	2.782.102	0	0	1.445.000	985.548	16.531.000	11.320.707
427	Привремени вработувања	23.250.000	22.694.613	0	0	800.000	678.100	0	0	0	0	24.050.000	23.372.713
<b>45</b>	<b>КАМАТНИ ПЛАЌАЊА</b>	<b>8.500.000</b>	<b>7.585.288</b>	<b>0</b>	<b>0</b>	<b>0</b>	<b>0</b>	<b>0</b>	<b>0</b>	<b>0</b>	<b>0</b>	<b>8.500.000</b>	<b>7.585.288</b>
452	Каматни плаќања кон домашни кредитори	8.500.000	7.585.288	0	0	0	0	0	0	0	0	8.500.000	7.585.288
<b>46</b>	<b>СУБВЕНЦИИ И ТРАНСФЕРИ</b>	<b>74.350.000</b>	<b>71.262.314</b>	<b>0</b>	<b>0</b>	<b>0</b>	<b>0</b>	<b>0</b>	<b>0</b>	<b>0</b>	<b>0</b>	<b>74.350.000</b>	<b>71.262.314</b>
461	Субвенции за јавни претпријатија	10.000.000	10.000.000	0	0	0	0	0	0	0	0	10.000.000	10.000.000
463	Трансфери до невладини организации	18.000.000	17.982.778	0	0	0	0	0	0	0	0	18.000.000	17.982.778
464	Разни трансфери	46.350.000	43.279.536	0	0	0	0	0	0	0	0	46.350.000	43.279.536
<b>47</b>	<b>СОЦИЈАЛНИ БЕНЕФИЦИИ</b>	<b>6.000.000</b>	<b>5.677.851</b>	<b>0</b>	<b>0</b>	<b>0</b>	<b>0</b>	<b>0</b>	<b>0</b>	<b>0</b>	<b>0</b>	<b>6.000.000</b>	<b>5.677.851</b>
471	Социјални надоместоци	6.000.000	5.677.851	0	0	0	0	0	0	0	0	6.000.000	5.677.851
<b>48</b>	<b>КАПИТАЛНИ РАСХОДИ</b>	<b>316.440.000</b>	<b>268.483.678</b>	<b>0</b>	<b>0</b>	<b>5.879.000</b>	<b>5.074.775</b>	<b>0</b>	<b>0</b>	<b>3.059.000</b>	<b>999.840</b>	<b>325.378.000</b>	<b>274.558.293</b>
480	Купување на опрема и машини	5.000.000	4.800.008	0	0	1.768.000	1.085.253	0	0	2.000.000	999.840	8.768.000	6.885.101
481	Градежни објекти	160.080.000	151.009.314	0	0	0	0	0	0	0	0	160.080.000	151.009.314
482	Други градежни објекти	107.680.000	79.270.301	0	0	0	0	0	0	0	0	107.680.000	79.270.301
483	Купување на мебел	0	0	0	0	4.098.000	3.989.522	0	0	1.059.000	0	5.157.000	3.989.522
485	Вложувања и нефинансиски средства	36.500.000	26.227.125	0	0	13.000	0	0	0	0	0	36.513.000	26.227.125
486	Купување на возила	7.180.000	7.176.930	0	0	0	0	0	0	0	0	7.180.000	7.176.930
<b>49</b>	<b>ОТПЛАТА НА ГЛАВНИНА</b>	<b>70.100.000</b>	<b>42.376.826</b>	<b>0</b>	<b>0</b>	<b>0</b>	<b>0</b>	<b>0</b>	<b>0</b>	<b>0</b>	<b>0</b>	<b>70.100.000</b>	<b>42.376.826</b>
492	Отплата на главнина кон домашни институции	70.100.000	42.376.826	0	0	0	0	0	0	0	0	70.100.000	42.376.826

## Биланс на расходи по ставки и намени по ЕЛС

во денари

23.583.288.546 18.000.304.142 24.944.752.211 23.999.740.912 1.809.066.938 990.066.536 240.857.440 100.723.330 1.732.988.281 705.064.118 52.310.953.416 43.795.899.038

Категорија	О П И С	Б У Џ Е Т 2023											
		Расходи од основен буџет		Расходи од дотации		Расходи од самофинансирачки активности		Расходи од заеми		Расходи од донации		Вкупно расходи	
		Буџет	Реализација	Буџет	Реализација	Буџет	Реализација	Буџет	Реализација	Буџет	Реализација	Буџет	Реализација
<b>78301</b>	<b>ОПШТИНА ЧАИР</b>	<b>372.796.051</b>	<b>248.705.159</b>	<b>612.171.316</b>	<b>610.276.747</b>	<b>38.400.937</b>	<b>23.062.346</b>	<b>24.761.063</b>	<b>9.662.678</b>	<b>27.452.604</b>	<b>16.383.323</b>	<b>1.075.581.971</b>	<b>908.090.253</b>
<b>40</b>	<b>ПЛАТИ И НАДОМЕСТОЦИ</b>	<b>58.802.340</b>	<b>56.743.450</b>	<b>550.895.620</b>	<b>549.940.857</b>	<b>0</b>	<b>0</b>	<b>0</b>	<b>0</b>	<b>0</b>	<b>0</b>	<b>609.697.960</b>	<b>606.684.307</b>
401	Основни плати	36.161.340	34.912.416	389.495.620	388.885.232	0	0	0	0	0	0	425.656.960	423.797.648
402	Придонеси за социјално осигурување	13.841.000	13.214.876	151.000.000	150.725.625	0	0	0	0	0	0	164.841.000	163.940.501
404	Надоместоци	8.800.000	8.616.158	10.400.000	10.330.000	0	0	0	0	0	0	19.200.000	18.946.158
<b>41</b>	<b>РЕЗЕРВИ И НЕДЕФИНИРАНИ РАСХОДИ</b>	<b>2.500.000</b>	<b>2.081.000</b>	<b>0</b>	<b>0</b>	<b>0</b>	<b>0</b>	<b>0</b>	<b>0</b>	<b>0</b>	<b>0</b>	<b>2.500.000</b>	<b>2.081.000</b>
412	Постојана резерва (непредвидливи расходи)	1.000.000	600.000	0	0	0	0	0	0	0	0	1.000.000	600.000
413	Тековни резерви (разновидни расходи)	1.500.000	1.481.000	0	0	0	0	0	0	0	0	1.500.000	1.481.000
<b>42</b>	<b>СТОКИ И УСЛУГИ</b>	<b>161.143.711</b>	<b>130.930.363</b>	<b>61.275.696</b>	<b>60.335.890</b>	<b>34.564.937</b>	<b>21.444.916</b>	<b>0</b>	<b>0</b>	<b>13.698.003</b>	<b>7.235.217</b>	<b>270.682.347</b>	<b>219.946.386</b>
420	Патни и дневни расходи	1.060.000	615.307	0	0	1.110.000	693.696	0	0	6.063.789	3.153.764	8.233.789	4.462.767
421	Комунални услуги, греење, комуникација и транспорт	47.733.711	40.844.843	38.602.665	38.335.583	5.257.000	2.054.086	0	0	186.330	177.120	91.779.706	81.411.632
423	Материјали и ситен инвентар	1.750.000	1.452.934	2.280.000	1.746.043	15.930.990	12.504.610	0	0	1.230.001	61.299	21.190.991	15.764.886
424	Поправки и тековно одржување	46.000.000	29.117.132	1.974.335	1.970.813	7.747.947	3.303.715	0	0	900.000	0	56.622.282	34.391.660
425	Договорни услуги	43.100.000	39.087.927	17.596.696	17.461.451	3.572.000	2.248.547	0	0	2.885.350	1.608.025	67.154.046	60.405.950
426	Други тековни расходи	7.500.000	5.982.507	822.000	822.000	947.000	640.262	0	0	2.432.533	2.235.009	11.701.533	9.679.778
427	Привремени вработувања	14.000.000	13.829.713	0	0	0	0	0	0	0	0	14.000.000	13.829.713
<b>46</b>	<b>СУБВЕНЦИИ И ТРАНСФЕРИ</b>	<b>17.600.000</b>	<b>15.740.319</b>	<b>0</b>	<b>0</b>	<b>0</b>	<b>0</b>	<b>0</b>	<b>0</b>	<b>3.045.000</b>	<b>2.588.452</b>	<b>20.645.000</b>	<b>18.328.771</b>
463	Трансфери до невладини организации	4.400.000	2.695.000	0	0	0	0	0	0	0	0	4.400.000	2.695.000
464	Разни трансфери	13.200.000	13.045.319	0	0	0	0	0	0	3.045.000	2.588.452	16.245.000	15.633.771
<b>47</b>	<b>СОЦИЈАЛНИ БЕНЕФИЦИИ</b>	<b>3.900.000</b>	<b>3.519.000</b>	<b>0</b>	<b>0</b>	<b>0</b>	<b>0</b>	<b>0</b>	<b>0</b>	<b>0</b>	<b>0</b>	<b>3.900.000</b>	<b>3.519.000</b>
471	Социјални надоместоци	3.900.000	3.519.000	0	0	0	0	0	0	0	0	3.900.000	3.519.000
<b>48</b>	<b>КАПИТАЛНИ РАСХОДИ</b>	<b>128.850.000</b>	<b>39.691.027</b>	<b>0</b>	<b>0</b>	<b>3.836.000</b>	<b>1.617.430</b>	<b>24.761.063</b>	<b>9.662.678</b>	<b>10.709.601</b>	<b>6.559.654</b>	<b>168.156.664</b>	<b>57.530.789</b>
480	Купување на опрема и машини	6.400.000	5.091.865	0	0	2.800.000	1.394.533	0	0	2.384.500	1.334.500	11.584.500	7.820.898
482	Други градежни објекти	122.350.000	34.599.162	0	0	0	0	24.761.063	9.662.678	7.025.101	5.096.994	154.136.164	49.358.834
483	Купување на мебел	100.000	0	0	0	1.036.000	222.897	0	0	1.300.000	128.160	2.436.000	351.057

## Биланс на расходи по ставки и намени по ЕЛС

во денари

23.583.288.546 18.000.304.142 24.944.752.211 23.999.740.912 1.809.066.938 990.066.536 240.857.440 100.723.330 1.732.988.281 705.064.118 52.310.953.416 43.795.899.038

Категорија	О П И С	Б У Џ Е Т 2023											
		Расходи од основен буџет		Расходи од дотации		Расходи од самофинансирачки активности		Расходи од заеми		Расходи од донации		Вкупно расходи	
		Буџет	Реализација	Буџет	Реализација	Буџет	Реализација	Буџет	Реализација	Буџет	Реализација	Буџет	Реализација
<b>78401</b>	<b>ОПШТИНА ШУТО ОРИЗАРИ</b>	<b>100.039.360</b>	<b>71.918.465</b>	<b>214.378.155</b>	<b>209.657.907</b>	<b>6.184.000</b>	<b>3.797.189</b>	<b>8.000.000</b>	<b>0</b>	<b>7.248.000</b>	<b>1.670.416</b>	<b>335.849.515</b>	<b>287.043.977</b>
<b>40</b>	<b>ПЛАТИ И НАДОМЕСТОЦИ</b>	<b>20.932.000</b>	<b>16.628.529</b>	<b>175.820.096</b>	<b>175.445.913</b>	<b>0</b>	<b>0</b>	<b>0</b>	<b>0</b>	<b>0</b>	<b>0</b>	<b>196.752.096</b>	<b>192.074.442</b>
401	Основни плати	11.245.000	8.579.192	124.307.176	124.161.541	0	0	0	0	0	0	135.552.176	132.740.733
402	Придонеси за социјално осигурување	4.362.000	3.145.874	48.372.920	48.154.872	0	0	0	0	0	0	52.734.920	51.300.746
404	Надоместоци	5.325.000	4.903.463	3.140.000	3.129.500	0	0	0	0	0	0	8.465.000	8.032.963
<b>41</b>	<b>РЕЗЕРВИ И НЕДЕФИНИРАНИ РАСХОДИ</b>	<b>330.000</b>	<b>0</b>	<b>0</b>	<b>0</b>	<b>0</b>	<b>0</b>	<b>0</b>	<b>0</b>	<b>0</b>	<b>0</b>	<b>330.000</b>	<b>0</b>
412	Постојана резерва (непредвидливи расходи)	300.000	0	0	0	0	0	0	0	0	0	300.000	0
413	Тековни резерви (разновидни расходи)	30.000	0	0	0	0	0	0	0	0	0	30.000	0
<b>42</b>	<b>СТОКИ И УСЛУГИ</b>	<b>39.025.000</b>	<b>32.141.806</b>	<b>36.397.059</b>	<b>32.875.453</b>	<b>6.184.000</b>	<b>3.797.189</b>	<b>0</b>	<b>0</b>	<b>3.978.000</b>	<b>1.335.216</b>	<b>85.584.059</b>	<b>70.149.664</b>
420	Патни и дневни расходи	0	0	0	0	0	0	0	0	111.000	0	111.000	0
421	Комунални услуги, греење, комуникација и транспорт	7.600.000	6.841.283	12.583.250	11.416.467	292.000	16.029	0	0	0	0	20.475.250	18.273.779
423	Материјали и ситен инвентар	1.700.000	1.395.158	1.961.000	1.595.324	3.907.000	2.393.079	0	0	0	0	7.568.000	5.383.561
424	Поправки и тековно одржување	8.615.000	4.696.198	15.206.464	14.271.919	165.000	26.457	0	0	0	0	23.986.464	18.994.574
425	Договорни услуги	1.350.000	438.171	6.301.345	5.406.680	1.820.000	1.361.624	0	0	3.867.000	1.335.216	13.338.345	8.541.691
426	Други тековни расходи	1.560.000	1.222.258	345.000	185.063	0	0	0	0	0	0	1.905.000	1.407.321
427	Привремени вработувања	18.200.000	17.548.738	0	0	0	0	0	0	0	0	18.200.000	17.548.738
<b>45</b>	<b>КАМАТНИ ПЛАЌАЊА</b>	<b>600.000</b>	<b>498.289</b>	<b>0</b>	<b>0</b>	<b>0</b>	<b>0</b>	<b>0</b>	<b>0</b>	<b>0</b>	<b>0</b>	<b>600.000</b>	<b>498.289</b>
452	Каматни плаќања кон домашни кредитори	600.000	498.289	0	0	0	0	0	0	0	0	600.000	498.289
<b>46</b>	<b>СУБВЕНЦИИ И ТРАНСФЕРИ</b>	<b>850.000</b>	<b>503.372</b>	<b>701.000</b>	<b>596.255</b>	<b>0</b>	<b>0</b>	<b>8.000.000</b>	<b>0</b>	<b>570.000</b>	<b>35.200</b>	<b>10.121.000</b>	<b>1.134.827</b>
463	Трансфери до невладини организации	600.000	424.500	0	0	0	0	0	0	0	0	600.000	424.500
464	Разни трансфери	250.000	78.872	701.000	596.255	0	0	8.000.000	0	570.000	35.200	9.521.000	710.327
<b>47</b>	<b>СОЦИЈАЛНИ БЕНЕФИЦИИ</b>	<b>190.000</b>	<b>143.594</b>	<b>0</b>	<b>0</b>	<b>0</b>	<b>0</b>	<b>0</b>	<b>0</b>	<b>0</b>	<b>0</b>	<b>190.000</b>	<b>143.594</b>
471	Социјални надоместоци	190.000	143.594	0	0	0	0	0	0	0	0	190.000	143.594
<b>48</b>	<b>КАПИТАЛНИ РАСХОДИ</b>	<b>33.312.360</b>	<b>17.202.875</b>	<b>1.460.000</b>	<b>740.286</b>	<b>0</b>	<b>0</b>	<b>0</b>	<b>0</b>	<b>2.700.000</b>	<b>300.000</b>	<b>37.472.360</b>	<b>18.243.161</b>
480	Купување на опрема и машини	2.890.000	399.011	680.000	315.211	0	0	0	0	0	0	3.570.000	714.222
481	Градежни објекти	200.000	141.600	0	0	0	0	0	0	2.000.000	0	2.200.000	141.600
482	Други градежни објекти	29.022.360	15.819.025	610.000	395.161	0	0	0	0	700.000	300.000	30.332.360	16.514.186
483	Купување на мебел	0	0	70.000	0	0	0	0	0	0	0	70.000	0
485	Вложувања и нефинансиски средства	50.000	0	100.000	29.914	0	0	0	0	0	0	150.000	29.914
486	Купување на возила	1.150.000	843.239	0	0	0	0	0	0	0	0	1.150.000	843.239
<b>49</b>	<b>ОТПЛАТА НА ГЛАВНИНА</b>	<b>4.800.000</b>	<b>4.800.000</b>	<b>0</b>	<b>0</b>	<b>0</b>	<b>0</b>	<b>0</b>	<b>0</b>	<b>0</b>	<b>0</b>	<b>4.800.000</b>	<b>4.800.000</b>
491	Отплата на главнина до нерезидентни кредитори	4.800.000	4.800.000	0	0	0	0	0	0	0	0	4.800.000	4.800.000

## Биланс на расходи по ставки и намени по ЕЛС

во денари

23.583.288.546 18.000.304.142 24.944.752.211 23.999.740.912 1.809.066.938 990.066.536 240.857.440 100.723.330 1.732.988.281 705.064.118 52.310.953.416 43.795.899.038

Категорија	О П И С	Б У Џ Е Т 2023											
		Расходи од основен буџет		Расходи од дотации		Расходи од самофинансирачки активности		Расходи од заеми		Расходи од донации		Вкупно расходи	
		Буџет	Реализација	Буџет	Реализација	Буџет	Реализација	Буџет	Реализација	Буџет	Реализација	Буџет	Реализација
<b>78501</b>	<b>ГРАД СКОПЈЕ</b>	<b>4.750.000.000</b>	<b>3.405.018.851</b>	<b>2.266.223.000</b>	<b>2.070.076.024</b>	<b>340.587.000</b>	<b>171.524.226</b>	<b>46.500.000</b>	<b>0</b>	<b>186.335.000</b>	<b>34.209.741</b>	<b>7.589.645.000</b>	<b>5.680.828.842</b>
<b>40</b>	<b>ПЛАТИ И НАДОМЕСТОЦИ</b>	<b>495.600.000</b>	<b>347.507.420</b>	<b>1.664.594.000</b>	<b>1.513.906.448</b>	<b>39.900.000</b>	<b>34.096.533</b>	<b>0</b>	<b>0</b>	<b>0</b>	<b>0</b>	<b>2.200.094.000</b>	<b>1.895.510.401</b>
401	Основни плати	307.640.000	223.441.497	1.170.839.000	1.069.638.417	28.600.000	24.363.729	0	0	0	0	1.507.079.000	1.317.443.643
402	Придонеси за социјално осигурување	136.090.000	85.694.615	465.483.000	421.308.031	11.000.000	9.462.804	0	0	0	0	612.573.000	516.465.450
404	Надоместоци	51.870.000	38.371.308	28.272.000	22.960.000	300.000	270.000	0	0	0	0	80.442.000	61.601.308
<b>41</b>	<b>РЕЗЕРВИ И НЕДЕФИНИРАНИ РАСХОДИ</b>	<b>13.800.000</b>	<b>8.657.757</b>	<b>0</b>	<b>0</b>	<b>0</b>	<b>0</b>	<b>0</b>	<b>0</b>	<b>0</b>	<b>0</b>	<b>13.800.000</b>	<b>8.657.757</b>
412	Постојана резерва (непредвидливи расходи)	7.800.000	6.000.000	0	0	0	0	0	0	0	0	7.800.000	6.000.000
413	Тековни резерви (разновидни расходи)	6.000.000	2.657.757	0	0	0	0	0	0	0	0	6.000.000	2.657.757
<b>42</b>	<b>СТОКИ И УСЛУГИ</b>	<b>1.189.600.000</b>	<b>814.287.994</b>	<b>558.018.000</b>	<b>521.711.742</b>	<b>250.425.000</b>	<b>128.168.928</b>	<b>0</b>	<b>0</b>	<b>130.721.000</b>	<b>31.744.518</b>	<b>2.128.764.000</b>	<b>1.495.913.182</b>
420	Патни и дневни расходи	4.500.000	2.588.641	840.000	112.716	9.545.000	1.281.907	0	0	44.333.000	15.841.492	59.218.000	19.824.756
421	Комунални услуги, греење, комуникација и транспорт	219.600.000	163.231.602	130.309.000	128.307.332	44.382.000	10.461.424	0	0	3.157.000	760.314	397.448.000	302.760.672
423	Материјали и ситен инвентар	41.200.000	18.682.410	31.373.000	29.268.109	41.893.000	25.697.709	0	0	6.876.000	2.426.125	121.342.000	76.074.353
424	Поправки и тековно одржување	526.250.000	365.197.838	154.719.000	143.229.276	31.471.000	10.623.820	0	0	210.000	0	712.650.000	519.050.934
425	Договорни услуги	268.860.000	173.107.712	229.797.000	211.578.209	73.541.000	48.947.972	0	0	56.706.000	11.858.511	628.904.000	445.492.404
426	Други тековни расходи	114.190.000	76.757.765	10.980.000	9.216.100	43.593.000	28.490.776	0	0	19.439.000	858.076	188.202.000	115.322.717
427	Привремени вработувања	15.000.000	14.722.026	0	0	6.000.000	2.665.320	0	0	0	0	21.000.000	17.387.346
<b>45</b>	<b>КАМАТНИ ПЛАЌАЊА</b>	<b>18.800.000</b>	<b>17.852.094</b>	<b>0</b>	<b>0</b>	<b>0</b>	<b>0</b>	<b>0</b>	<b>0</b>	<b>0</b>	<b>0</b>	<b>18.800.000</b>	<b>17.852.094</b>
451	Каматни плаќања кон нерезиденти кредитори	800.000	603.463	0	0	0	0	0	0	0	0	800.000	603.463
452	Каматни плаќања кон домашни кредитори	18.000.000	17.248.631	0	0	0	0	0	0	0	0	18.000.000	17.248.631
<b>46</b>	<b>СУБВЕНЦИИ И ТРАНСФЕРИ</b>	<b>1.213.850.000</b>	<b>1.043.142.573</b>	<b>11.495.000</b>	<b>7.725.107</b>	<b>12.400.000</b>	<b>5.505.873</b>	<b>0</b>	<b>0</b>	<b>12.920.000</b>	<b>2.359.153</b>	<b>1.250.665.000</b>	<b>1.058.732.706</b>
461	Субвенции за јавни претпријатија	819.000.000	786.705.709	0	0	0	0	0	0	0	0	819.000.000	786.705.709
463	Трансфери до невладини организации	48.300.000	38.811.857	0	0	0	0	0	0	0	0	48.300.000	38.811.857
464	Разни трансфери	196.550.000	110.610.590	11.495.000	7.725.107	12.400.000	5.505.873	0	0	12.920.000	2.359.153	233.365.000	126.200.723
465	Исплата по извршни исправи	150.000.000	107.014.417	0	0	0	0	0	0	0	0	150.000.000	107.014.417
<b>48</b>	<b>КАПИТАЛНИ РАСХОДИ</b>	<b>1.625.350.000</b>	<b>983.082.688</b>	<b>32.116.000</b>	<b>26.732.727</b>	<b>37.862.000</b>	<b>3.752.892</b>	<b>46.500.000</b>	<b>0</b>	<b>42.694.000</b>	<b>106.070</b>	<b>1.784.522.000</b>	<b>1.013.674.377</b>
480	Купување на опрема и машини	58.550.000	21.829.844	24.208.000	21.690.938	20.477.000	3.049.787	0	0	17.694.000	106.070	120.929.000	46.676.639
481	Градежни објекти	90.190.000	23.179.058	0	0	2.200.000	181.503	46.500.000	0	1.000.000	0	139.890.000	23.360.561
482	Други градежни објекти	1.286.210.000	844.825.408	1.060.000	471.709	5.910.000	8.000	0	0	5.000.000	0	1.298.180.000	845.305.117
483	Купување на мебел	400.000	395.899	5.718.000	4.061.664	5.383.000	228.398	0	0	0	0	11.501.000	4.685.961
485	Вложувања и нефинансиски средства	160.000.000	87.228.599	1.130.000	508.416	3.192.000	285.204	0	0	4.000.000	0	168.322.000	88.022.219
486	Купување на возила	30.000.000	5.623.880	0	0	700.000	0	0	0	15.000.000	0	45.700.000	5.623.880
<b>49</b>	<b>ОТПЛАТА НА ГЛАВНИНА</b>	<b>193.000.000</b>	<b>190.488.325</b>	<b>0</b>	<b>0</b>	<b>0</b>	<b>0</b>	<b>0</b>	<b>0</b>	<b>0</b>	<b>0</b>	<b>193.000.000</b>	<b>190.488.325</b>
491	Отплата на главнина до нерезидентни кредитори	20.000.000	19.289.979	0	0	0	0	0	0	0	0	20.000.000	19.289.979

## Биланс на расходи по ставки и намени по ЕЛС

во денари

23.583.288.546 18.000.304.142 24.944.752.211 23.999.740.912 1.809.066.938 990.066.536 240.857.440 100.723.330 1.732.988.281 705.064.118 52.310.953.416 43.795.899.038

Категорија	О П И С	Б У Џ Е Т 2023											
		Расходи од основен буџет		Расходи од дотации		Расходи од самофинансирачки активности		Расходи од заеми		Расходи од донации		Вкупно расходи	
		Буџет	Реализација	Буџет	Реализација	Буџет	Реализација	Буџет	Реализација	Буџет	Реализација	Буџет	Реализација
492	Отплата на главнина кон домашни институции	173.000.000	171.198.346	0	0	0	0	0	0	0	0	173.000.000	171.198.346